Universidad Nacional del Centro del Perú

Oficina de Planificación Estratégica y Presupuesto

Unidad de Estadística

Boletín Estadístico UNCP 2019

Huancayo – Perú
2020

Realización

Oficina de Planificación Estratégica y Presupuesto / Unidad de Estadística

Mg. Ketty Edy Quispe Torre
Jefa de la Oficina de Planificación Estratégica y Presupuesto

Ing. Percy Alex Gomez Morales
Jefe de la Unidad de Estadística

Universidad Nacional del Centro del Perú

Boletín Estadístico UNCP 2019 / Universidad Nacional del Centro del Perú – Huancayo Perú

392 páginas

Realización, procesamiento, diagramación y edición.

Unidad de Estadística / Oficina de Planificación Estratégica y Presupuesto
Año 2020

Esta es una obra colectiva.

Mayo 2020

Editado e impreso por:
Universidad Nacional del Centro del Perú
Av. Mariscal Castilla 3909 – 4089. El Tambo – Huancayo – Perú.

HECHO EL DEPÓSITO LEGAL EN LA BIBLIOTECA NACIONAL DEL PERÚ Nº 2018–01648

Se terminó de imprimir el año 2020

AUTORIDADES UNIVERSITARIAS

DR. MOISÉS RONALD VASQUEZ CAICEDO AYRAS
RECTOR

UNIVERSIDAD NACIONAL DEL CENTRO DEL PERU
HUANCAYO

DRA. DELIA PALMIRA GAMARRA GAMARRA
VICERRECTORA DE INVESTIGACIÓN

DRA. LAYLI VIOLETA MARAVÍ BALDEÓN
VICERRECTORA ACADÉMICA

DIRECTOR DE LA ESCUELA DE POSGRADO

POSGRADO	DIRECTOR
ESCUELA DE POSGRADO UNCP	DR. JUAN CRISTOBAL CAIRO HURTADO

DECANOS DE FACULTADES

FACULTAD	DECANO
AGRONOMÍA	DR. FREDY RIVAS YUPANQUI
ANTROPOLOGÍA	Dr. FREDER LORGIO ARREDONDO BAQUERIZO
ARQUITECTURA	DR. LUIS ARMANDO CHAVEZ BELLIDO
CIENCIAS AGRARIAS – SATIPO	DR. DAVID ALFONSO AMAYA CUBAS
CIENCIAS APLICADAS – TARMA	DR. BECQUER FRAUBERTH CAMAYO LAPA
CIENCIAS DE LA ADMINISTRACIÓN	DRA. AMELIDA PETRONILA FLORES GAMBOA
CIENCIAS DE LA COMUNICACIÓN	DR. JOSÉ VILCAPOMA CHAMBERGO
CIENCIAS FORESTALES Y DEL AMBIENTE	DR. MAURO RODRIGUEZ CERRON
CONTABILIDAD	DR. ELEAZAR MENDOZA RUIZ
ECONOMÍA	DR. VICTOR CAJAHUANCA ROMAN
EDUCACIÓN	MG. FILOMENO TARAZONA PEREZ
ENFERMERÍA	DRA. ANA LUCIA GIRON VARGAS
INGENIERÍA CIVIL	DR. RONALD DANIEL SANTANA TAPIA
INGENIERÍA DE MINAS	DR. ELI TEOBALDO CARO MEZA
INGENIERÍA DE SISTEMAS	DR. HÉCTOR HUAMÁN SAMANIEGO
INGENIERÍA ELÉCTRICA Y ELECTRÓNICA	DR. BARTOLOME SAENZ LOAYZA
INGENIERÍA EN INDUSTRIAS ALIMENTARIAS	DR. HERMES AMADEO ROSALES PAPA
INGENIERÍA MECÁNICA	MG. RAUL JORGE MAYCO CHAVEZ
INGENIERÍA METALÚRGICA Y DE MATERIALES	DR. MANUEL RUBEN GUERREROS MEZA
INGENIERÍA QUÍMICA	DR. SALVADOR BELISARIO BENDEZU MONTES
INGENIERÍA Y CIENCIAS HUMANAS – JUNÍN	DRA. MARGARITA CONDOR HUAMAN
MEDICINA HUMANA	DRA. SALOMÉ OCHOA SOSA
SOCIOLOGÍA	DRA. ROSALIA SOTELO DE MENDIOLA.
TRABAJO SOCIAL	DRA. EUGENIA FABIAN ARIAS.
ZOOTECNIA	DR. MOISES RICARDO MENDOZA ÁLVAREZ.

DIRECTORES UNIVERSITARIOS

DIRECCIÓN	DIRECTOR
DIRECCIÓN GENERAL DE ADMINISTRACIÓN	CPC. JESÚS VALLE CANGALAYA
DIRECCIÓN DE ESTUDIOS GENERALES	DR. RODOLFO TELLO YANCE
DIRECCIÓN DE ADMISIÓN	DR. AMADOR GODOFREDO VILCATOMA SÁNCHEZ
DIRECCIÓN DE BIENESTAR UNIVERSITARIO	ING. PEDRO RAMIRO MARAVI GUTARRA
DIRECCIÓN DE GESTIÓN E INNOVACIÓN ACADÉMICA	DR. LUIS ERNESTO TAPIA LUJAN
DIRECCIÓN DE PROYECCIÓN SOCIAL Y EXTENSIÓN CULTURAL	MG. EFRAÍN MIRANDA SUAREZ
DIRECCIÓN DEL INSTITUTO DE INVESTIGACIÓN	DR. CIRO ABELARDO ESPINOZA MONTES

JEFES DE OFICINAS

OFICINA	JEFE
PLANIFICACIÓN ESTRATÉGICA Y PRESUPUESTO	MG. KETTY EDY QUISPE TORRE
LOGÍSTICA	MG. KATIUSCA ROCÍO POMA HUAUYA
GESTIÓN DEL TALENTO HUMANO	MG. VILMA MEZA MELGAREJO
SECRETARÍA GENERAL	ABOG. ELIZABETH LEONOR ROMANI CLAROS
ASESORÍA JURÍDICA	ABOG. JOSÉ LUIS VELASQUEZ LAZO
ADMINISTRACIÓN FINANCIERA Y CONTADURÍA	CPC. NORMA ORELLANA TORRE
INFRAESTRUCTURA, OBRAS Y EQUIPAMIENTO	ECON. ADRIANA COSME QUIROZ

PRESENTACIÓN

La Universidad Nacional del Centro del Perú pone a disposición de los usuarios y público en general, el documento Boletín Estadístico UNCP 2019 que tiene como propósito contribuir con el análisis de la situación académico administrativa de esta casa superior de estudios con información estadística pertinente y oportuna.

La presenta publicación, viene a ser el producto de un proceso de recopilación de información cuantitativa de los distintos registros administrativos – manuales o informáticos y su correspondiente sistematización, labor que se ha realizado de manera coordinada con distintas dependencias de la Universidad Nacional del Centro del Perú, referida a las actividades académicas y administrativas del año 2019. El boletín estadístico anual 2019 es un instrumento de medición y de gestión que nos permite evaluar las metas y objetivos de la institución, así como también contar con datos estadísticos con respecto al ejercicio universitario, ratifica el compromiso de la Oficina de Planificación Estratégica y Presupuesto a través de la Unidad de Estadística de mantener actualizado la data estadística de nuestra universidad.

Expresamos entonces, nuestro agradecimiento a todas las dependencias administrativas y académicos por el apoyo brindado proporcionando información para la elaboración de este documento, contribuyendo a que la Universidad cumpla con sus objetivos, así mismo continuar editando información estadística de acuerdo con las variables de mayor importancia en el desempeño universitario.

ING. PERCY ALEX GOMEZ MORALES
Jefe de la Unidad de Estadística

PERÚ | Ministerio de Cultura | Biblioteca Nacional del Perú | Jefatura

Dirección de Gestión de las Colecciones

"Decenio de la Igualdad de Oportunidades para Mujeres y Hombres"
"Año del Diálogo y la Reconciliación Nacional"

CERTIFICADO DE DEPÓSITO LEGAL

Ley N° 26905, modificado por Ley N° 28377, Ley N° 29165, Ley N° 30447, Reglamento D.S. N° 017-98-ED

N° 2018-01648

DATOS DEL OBLIGADO (DEPOSITANTE) :

RAZÓN SOCIAL	:	**UNIVERSIDAD NACIONAL DEL CENTRO DEL PERÚ**
RUC	:	**20145561095**
DIRECCIÓN	:	**AV. MARISCAL CASTILLA N° 3909-4039.**
	:	**JUNIN/HUANCAYO/EL TAMBO**
TELÉFONO	:	**971674157**
CALIDAD DEL DEPOSITANTE	:	**EDITORIAL/EDITOR (PARA PUBLICACIONES PERIÓDICAS)**
TIPO DE ENTIDAD	:	**SECTOR PÚBLICO**

DATOS DE LA PUBLICACIÓN :

TIPO DE PUBLICACIÓN	:	**PUBLICACIÓN PERIÓDICA : BOLETIN**
TÍTULO DE LA OBRA	:	**Boletín estadístico UNCP 2015**
PÁGINA(S)	:	**343**
LUGAR Y AÑO DE EDICIÓN	:	**JUNIN / HUANCAYO / EL TAMBO - FEBRERO 2018**
IMPRENTA / PRODUCTOR	:	**UNIVERSIDAD NACIONAL DEL CENTRO DEL PERÚ**
LUGAR Y FECHA DE IMPRESIÓN	:	**JUNIN / HUANCAYO / EL TAMBO - FEBRERO 2018**
AÑO O VOLÚMEN	:	**[1]**
NÚMERO	:	**[1]**
PERIOCIDAD	:	**[ANUAL]**
NÚMERO DE EJEMPLARES	:	**10**
OBSERVACIONES	:	**Obra colectiva**

2018/04/18-1806698-10
AVALVERDE

Lima, 18 de Abril de 2018

BIBLIOTECA NACIONAL DEL PERÚ · REPÚBLICA DEL PERÚ · Dirección de Gestión de las Colecciones

Osmar Alberto Gonzales Alvarado
Encargado de la Dirección de Gestión de las Colecciones

El presente certificado se otorga al amparo del Artículo 8vo. de la Ley N° 26905

Contenido

Autoridades universitarias 5
Decanos de facultades 7
Directores universitarios 8
Jefes de oficinas 8
Presentación 9
Certificado de Depósito Legal N° 2018-01648 Biblioteca Nacional del Perú 11
Contenido 13

I. INFORMACIÓN ESTADÍSTICA DE PREGRADO

VACANTES POR PROCESO DE ADMISIÓN AÑO 2019

Cuadro N° 1 Número de vacantes por facultad y programa de estudios según modalidades Proceso de admisión primera selección 2019 23
Cuadro N° 2 Número de vacantes por facultad y programa de estudios según modalidades Proceso de admisión 2019 – I 24
Cuadro N° 3 Número de vacantes por facultad y programa de estudios según modalidades Proceso de admisión 2019 – II 25

POSTULANTES PROCESO DE ADMISIÓN PRIMERA SELECCIÓN 2019

Cuadro N° 4 Número de postulantes por facultad y programa de estudios según sexo 29
Cuadro N° 5 Número de postulantes por facultad y programa de estudios según modalidad de postulación 30
Cuadro N° 6 Número de postulantes por facultad y programa de estudios según edad 31
Cuadro N° 7 Número de postulantes por facultad y programa de estudios según región de procedencia 33
Cuadro N° 8 Número de postulantes por facultad y programa de estudios según provincia de la región Junín de procedencia 35
Cuadro N° 9 Número de postulantes por facultad y programa de estudios según tipo de colegio de procedencia 37
Cuadro N° 10 Número de postulantes por facultad y programa de estudios según colegio de procedencia estatal 38
Cuadro N° 11 Número de postulantes por facultad y programa de estudios según colegio de procedencia particular 42

POSTULANTES PROCESO DE ADMISIÓN 2019 – I

Cuadro N° 12 Número de postulantes por facultad y programa de estudios según sexo 49
Cuadro N° 13 Número de postulantes por facultad y programa de estudios según modalidad de postulación 50
Cuadro N° 14 Número de postulantes por facultad y programa de estudios según edad 51
Cuadro N° 15 Número de postulantes por facultad y programa de estudios según región de procedencia 53
Cuadro N° 16 Número de postulantes por facultad y programa de estudios según provincia de la región Junín de procedencia 55
Cuadro N° 17 Número de postulantes por facultad y programa de estudios según tipo de colegio de procedencia 57
Cuadro N° 18 Número de postulantes por facultad y programa de estudios según colegio de procedencia estatal 58
Cuadro N° 19 Número de postulantes por facultad y programa de estudios según colegio de procedencia particular 62

POSTULANTES PROCESO DE ADMISIÓN 2019 – II

Cuadro N° 20 Número de postulantes por facultad y programa de estudios según sexo 69
Cuadro N° 21 Número de postulantes por facultad y programa de estudios según modalidad de postulación 70
Cuadro N° 22 Número de postulantes por facultad y programa de estudios según edad 71
Cuadro N° 23 Número de postulantes por facultad y programa de estudios según región de procedencia 73
Cuadro N° 24 Número de postulantes por facultad y programa de estudios según provincia de la región Junín de procedencia 75
Cuadro N° 25 Número de postulantes por facultad y programa de estudios según tipo de colegio de procedencia 77
Cuadro N° 26 Número de postulantes por facultad y programa de estudios según colegio de procedencia estatal 78
Cuadro N° 27 Número de postulantes por facultad y programa de estudios según colegio de procedencia particular 82

INGRESANTES PROCESO DE ADMISIÓN PRIMERA SELECCIÓN 2019

Cuadro N° 28 Número de ingresantes por facultad y programa de estudios según sexo 89
Cuadro N° 29 Número de ingresantes por facultad y programa de estudios según modalidad de postulación 90
Cuadro N° 30 Número de ingresantes por facultad y programa de estudios según edad 91
Cuadro N° 31 Número de postulantes por facultad y programa de estudios según región de procedencia 93
Cuadro N° 32 Número de postulantes por facultad y programa de estudios según provincia de la región Junín de procedencia 94
Cuadro N° 33 Número de ingresantes por facultad y programa de estudios según tipo de colegio de procedencia 96
Cuadro N° 34 Número de ingresantes por facultad y programa de estudios según colegio de procedencia estatal 97
Cuadro N° 35 Número de ingresantes por facultad y programa de estudios según colegio de procedencia particular 101

INGRESANTES PROCESO DE ADMISIÓN 2019 – I

Cuadro N° 36 Número de ingresantes por facultad y programa de estudios según sexo 107
Cuadro N° 37 Número de ingresantes por facultad y programa de estudios según modalidad de postulación 108
Cuadro N° 38 Número de ingresantes por facultad y programa de estudios según edad 109
Cuadro N° 39 Número de ingresantes por facultad y programa de estudios según región de procedencia 111
Cuadro N° 40 Número de ingresantes por facultad y programa de estudios según provincia de la región Junín de procedencia 112
Cuadro N° 41 Número de ingresantes por facultad y programa de estudios según tipo de colegio de procedencia 114
Cuadro N° 42 Número de ingresantes por facultad y programa de estudios según colegio de procedencia estatal 115
Cuadro N° 43 Número de ingresantes por facultad y programa de estudios según colegio de procedencia particular 119

INGRESANTES PROCESO DE ADMISIÓN 2019 – II

Cuadro N° 44 Número de ingresantes por facultad y programa de estudios según sexo 125
Cuadro N° 45 Número de ingresantes por facultad y programa de estudios según modalidad de postulación 126
Cuadro N° 46 Número de postulantes por facultad y programa de estudios según edad 127
Cuadro N° 47 Número de ingresantes por facultad y programa de estudio según región de procedencia 129
Cuadro N° 48 Número de ingresantes por facultad y programa de estudios según provincia de la región Junín de procedencia 131
Cuadro N° 49 Número de ingresantes por facultad y programa de estudios según tipo de colegio de procedencia 133
Cuadro N° 50 Número de postulantes por facultad y programa de estudios según colegio de procedencia estatal 134
Cuadro N° 51 Número de ingresantes por facultad y programa de estudios según colegio de procedencia particular 138

ESTUDIANTES MATRICULADOS SEMESTRE ACADÉMICO 2019 – I

Cuadro N° 52 Número de matriculados por facultad y programa de estudios según sexo 145
Cuadro N° 53 Número de matriculados por facultad y programa de estudios según edad 147
Cuadro N° 54 Número de matriculados por facultad y programa de estudios según semestre que cursa 149
Cuadro N° 55 Número de matriculados por facultad y programa de estudios según condición del estudiante 150
Cuadro N° 56 Número de matriculados por facultad y programa de estudios según modalidad de ingreso a la UNCP 151
Cuadro N° 57 Número de matriculados por facultad y programa de estudios según tipo de plan de estudios 152
Cuadro N° 58 Número de matriculados por facultad y programa de estudios según ocupación del padre 153
Cuadro N° 59 Número de matriculados por facultad y programa de estudios según ocupación de la madre 154
Cuadro N° 60 Número de matriculados por facultad y programa de estudios según tipo de vivienda que ocupa 156
Cuadro N° 61 Número de matriculados por facultad y programa de estudios según condición de vivienda que ocupa 157
Cuadro N° 62 Número de matriculados por facultad y programa de estudios según condición laboral del estudiante 158
Cuadro N° 63 Número de matriculados por facultad y programa de estudios según dependencia económica del estudiante 159
Cuadro N° 64 Número de matriculados por facultad y programa de estudios según condición becario de Pronabec 160
Cuadro N° 65 Número de matriculados por facultad y programa de estudios según región de nacimiento 161
Cuadro N° 66 Número de matriculados por facultad y programa de estudios según provincia de nacimiento región Junín 162
Cuadro N° 67 Número de matriculados por facultad y programa de estudios según tipo de colegio de procedencia 164
Cuadro N° 68 Número de matriculados por facultad y programa de estudios según tipo de educación secundaria 165
Cuadro N° 69 Número de matriculados por facultad y programa de estudios según interrupción de sus estudios universitarios 166
Cuadro N° 70 Número de matriculados por facultad y programa de estudios según razón de interrupción de sus estudios universitarios 167
Cuadro N° 71 Número de matriculados por facultad y programa de estudios según tiempo de interrupción de sus estudios universitarios 168
Cuadro N° 72 Número de matriculados por facultad y programa de estudios según estado civil 169
Cuadro N° 73 Número de matriculados por facultad y programa de estudios según idioma que domina adicional al castellano 170
Cuadro N° 74 Número de matriculados por facultad y programa de estudios según realización de intercambio o pasantía 171
Cuadro N° 75 Número de matriculados por facultad y programa de estudios según universidad de intercambio o pasantía 172
Cuadro N° 76 Número de matriculados por facultad y programa de estudios según participación en equipo de investigación asesorado por un docente 173
Cuadro N° 77 Número de matriculados del IX, X, XI, y XIII semestre por facultad y programa de estudios según realización de proyección social 174
Cuadro N° 78 Número de matriculados del IX, X, XI, y XIII semestre por facultad y programa de estudios según realización de prácticas pre profesionales 175
Cuadro N° 79 Número de matriculados por facultad y programa de estudios según seguro de salud con que cuenta 176
Cuadro N° 80 Número de matriculados por facultad y programa de estudios según carga familiar por número de hijos 177
Cuadro N° 81 Número de matriculados por facultad y programa de estudios según etnia, raza o cultura a la que se considera pertenecer el estudiante 178

ESTUDIANTES MATRICULADOS SEMESTRE ACADÉMICO 2019 – II

Cuadro N° 82 Número de matriculados por facultad y programa de estudios según sexo 181
Cuadro N° 83 Número de matriculados por facultad y programa de estudios según edad 183
Cuadro N° 84 Número de matriculados por facultad y programa de estudios según semestre que cursa 185
Cuadro N° 85 Número de matriculados por facultad y programa de estudios según condición del estudiante 186
Cuadro N° 86 Número de matriculados por facultad y programa de estudios según modalidad de ingreso a la UNCP 187
Cuadro N° 87 Número de matriculados por facultad y programa de estudios según tipo de plan de estudios 188
Cuadro N° 88 Número de matriculados por facultad y programa de estudios según ocupación del padre 189
Cuadro N° 89 Número de matriculados por facultad y programa de estudios según ocupación de la madre 190
Cuadro N° 90 Número de matriculados por facultad y programa de estudios según tipo de vivienda que ocupa 192
Cuadro N° 91 Número de matriculados por facultad y programa de estudios según condición de vivienda que ocupa 193
Cuadro N° 92 Número de matriculados por facultad y programa de estudios según condición laboral del estudiante 194
Cuadro N° 93 Número de matriculados por facultad y programa de estudios según dependencia económica del estudiante 195
Cuadro N° 94 Número de matriculados por facultad y programa de estudios según condición becario de Pronabec 196
Cuadro N° 95 Número de matriculados por facultad y programa de estudios según región de nacimiento 197
Cuadro N° 96 Número de matriculados por facultad y programa de estudios según provincia de nacimiento región Junín 198
Cuadro N° 97 Número de matriculados por facultad y programa de estudios según tipo de colegio de procedencia 200
Cuadro N° 98 Número de matriculados por facultad y programa de estudios según tipo de educación secundaria 201
Cuadro N° 99 Número de matriculados por facultad y programa de estudios según interrupción de sus estudios universitarios 202
Cuadro N° 100 Número de matriculados por facultad y programa de estudios según razón de interrupción de sus estudios universitarios 203
Cuadro N° 101 Número de matriculados por facultad y programa de estudios según tiempo de interrupción de sus estudios universitarios 204
Cuadro N° 102 Número de matriculados por facultad y programa de estudios según estado civil 205
Cuadro N° 103 Número de matriculados por facultad y programa de estudios según idioma que domina adicional al castellano 206
Cuadro N° 104 Número de matriculados por facultad y programa de estudios según realización de intercambio o pasantía 207
Cuadro N° 105 Número de matriculados por facultad y programa de estudios según universidad de intercambio o pasantía 208
Cuadro N° 106 Número de matriculados por facultad y programa de estudios según participación en equipo de investigación asesorado por un docente 209
Cuadro N° 107 Número de matriculados del IX, X, XII y XIV semestre por facultad y programa de estudios según realización de proyección social 210
Cuadro N° 108 Número de matriculados del IX, X, XII y XIV semestre por facultad y programa de estudios según realización de prácticas pre profesionales 211
Cuadro N° 109 Número de matriculados por facultad y programa de estudios según seguro de salud con que cuenta 212
Cuadro N° 110 Número de matriculados por facultad y programa de estudios según carga familiar por número de hijos 213
Cuadro N° 111 Número de matriculados por facultad y programa de estudios según etnia, raza o cultura a la que se considera pertenecer el estudiante 214

EGRESADOS PREGRADO AÑO 2019

Cuadro N° 112 Número de egresados por facultad y programa de estudios según semestre académico 217

COMPLEMENTACIÓN ACADÉMICA AÑO 2019

Cuadro N° 113 Número de vacantes, postulantes e ingresantes en complementación académica por proceso de admisión según sexo 221
Cuadro N° 114 Número de matriculados en complementación académica por sección según semestre académico y sexo 221
Cuadro N° 115 Número de egresados de complementación académica por sección según sexo 221

SEGUNDA ESPECIALIDAD AÑO 2019

Cuadro N° 116 Número de vacantes, postulantes e ingresantes a segunda especialidad Facultad de Medicina Humana por proceso de admisión según sexo 222
Cuadro N° 117 Número de matriculados de segunda especialidad por programa de estudios según sexo 222
Cuadro N° 118 Número de egresados de segunda especialidad por programa de estudios según sexo 222

BACHILLERES AÑO 2019

Cuadro N° 119 Número de bachilleres por facultad y programa de estudios según sexo 225
Cuadro N° 120 Número de bachilleres por facultad y programa de estudios según edad 226
Cuadro N° 121 Número de bachilleres por facultad y programa de estudios según grado de instrucción del padre 228

Cuadro N° 122 Número de bachilleres por facultad y programa de estudios según grado de instrucción de la madre 229
Cuadro N° 123 Número de bachilleres por facultad y programa de estudios según estado civil 230
Cuadro N° 124 Número de bachilleres por facultad y programa de estudios según región de nacimiento 231
Cuadro N° 125 Número de bachilleres por facultad y programa de estudios según año que culminó la secundaria 233
Cuadro N° 126 Número de bachilleres por facultad y programa de estudios según región del colegio de procedencia 235
Cuadro N° 127 Número de bachilleres por facultad y programa de estudios según tipo de colegio de procedencia 237
Cuadro N° 128 Número de bachilleres por facultad y programa de estudios según modalidad de ingreso 238
Cuadro N° 129 Número de bachilleres por facultad y programa de estudios según año de ingreso a la UNCP 241
Cuadro N° 130 Número de bachilleres por facultad y programa de estudios según año de egreso de la UNCP 243
Cuadro N° 131 Número de bachilleres por facultad y programa de estudios según culminación o estudios de maestría 244
Cuadro N° 132 Número de bachilleres por facultad y programa de estudios según situación laboral 245
Cuadro N° 133 Número de bachilleres por facultad y programa de estudios según sector económico laboral 246
Cuadro N° 134 Número de bachilleres por facultad y programa de estudios según tiempo de desempeño laboral 247
Cuadro N° 135 Número de bachilleres por facultad y programa de estudios según región de desempeño laboral 248
Cuadro N° 136 Número de bachilleres por facultad y programa de estudios según cargo desempeñado afín a su formación profesional 250
Cuadro N° 137 Número de bachilleres por facultad y programa de estudios según remuneración promedio 251
Cuadro N° 138 Número de bachilleres por facultad y programa de estudios según el tiempo en que encontró trabajo 252
Cuadro N° 139 Número de bachilleres por facultad y programa de estudios según opinión de aplicabilidad del plan curricular en su desempeño laboral 253

TITULADOS AÑO 2019

Cuadro N° 140 Número de titulados por facultad y programa de estudios según sexo 257
Cuadro N° 141 Número de titulados por facultad y programa de estudios según edad 258
Cuadro N° 142 Número de titulados por facultad y programa de estudios según grado de instrucción del padre 260
Cuadro N° 143 Número de titulados por facultad y programa de estudios según grado de instrucción de la madre 261
Cuadro N° 144 Número de titulados por facultad y programa de estudios según estado civil 262
Cuadro N° 145 Número de titulados por facultad y programa de estudios según región de nacimiento 263
Cuadro N° 146 Número de titulados por facultad y programa de estudios según año que culminó la secundaria 265
Cuadro N° 147 Número de titulados por facultad y programa de estudios según región del colegio de procedencia 267
Cuadro N° 148 Número de titulados por facultad y programa de estudios según tipo de colegio de procedencia 269
Cuadro N° 149 Número de titulados por facultad y programa de estudios según modalidad de ingreso 270
Cuadro N° 150 Número de titulados por facultad y programa de estudios según año de ingreso a la UNCP 273
Cuadro N° 151 Número de titulados por facultad y programa de estudios según año de egreso de la UNCP 275
Cuadro N° 152 Número de titulados por facultad y programa de estudios según modalidad de titulación 276
Cuadro N° 153 Número de titulados por facultad y programa de estudios según culminación o estudios de maestría 277
Cuadro N° 154 Número de titulados por facultad y programa de estudios según situación laboral 278
Cuadro N° 155 Número de titulados por facultad y programa de estudios según sector económico laboral 279
Cuadro N° 156 Número de titulados por facultad y programa de estudios según tiempo de desempeño laboral 280
Cuadro N° 157 Número de titulados por facultad y programa de estudios según región de desempeño laboral 281
Cuadro N° 158 Número de titulados por facultad y programa de estudios según cargo desempeñado afín a su formación profesional 283
Cuadro N° 159 Número de titulados por facultad y programa de estudios según remuneración promedio 284
Cuadro N° 160 Número de titulados por facultad y programa de estudios según el tiempo en que encontró trabajo 285
Cuadro N° 161 Número de titulados por facultad y programa de estudios según opinión de aplicabilidad del plan curricular en su desempeño laboral 286

II. INFORMACIÓN ESTADÍSTICA DE POSGRADO

POSGRADO MAESTRÍA 2019

Cuadro N° 162 Número de vacantes por unidad de posgrado y programa de estudios de maestría. Proceso de admisión posgrado 2019 – I 289
Cuadro N° 163 Número de vacantes por unidad de posgrado y programa de estudios de maestría. Proceso de admisión posgrado 2019 – II 290
Cuadro N° 164 Número de postulantes e ingresantes por unidad de posgrado y programa de estudios de maestría. Proceso de admisión posgrado 2019 – I 291
Cuadro N° 165 Número de postulantes e ingresantes por unidad de posgrado y programa de estudios de maestría. Proceso de admisión posgrado 2019 – II 292
Cuadro N° 166 Número de matriculados por unidad de posgrado y programa de estudios de maestría según sexo. Periodo académico 2019 – I 293
Cuadro N° 167 Número de matriculados por unidad de posgrado y programa de estudios de maestría según semestre de estudios. Periodo académico 2019 – I 294

Cuadro N° 168 Número de matriculados por unidad de posgrado y programa de estudios de maestría según sexo. Periodo académico 2019 – II 295
Cuadro N° 169 Número de matriculados por unidad de posgrado y programa de estudios de maestría según semestre de estudios. Periodo académico 2019 – II 296
Cuadro N° 170 Número de egresados por unidad de posgrado y programa de estudios de maestría según sexo. Periodo académico 2019 – I 297
Cuadro N° 171 Número de egresados por unidad de posgrado y programa de estudios de maestría según sexo. Periodo académico 2019 – II 298

GRADUADOS POSGRADO MAESTRÍA 2019

Cuadro N° 172 Número de graduados por unidad de posgrado y programa de estudios de maestría según sexo 299
Cuadro N° 173 Número de graduados por unidad de posgrado y programa de estudios de maestría según estado civil 301
Cuadro N° 174 Número de graduados por unidad de posgrado y programa de estudios de maestría según edad 302
Cuadro N° 175 Número de graduados por unidad de posgrado y programa de estudios de maestría según región de procedencia 303
Cuadro N° 176 Número de graduados por unidad de posgrado y programa de estudios de maestría según nivel de instrucción del padre 304
Cuadro N° 177 Número de graduados por unidad de posgrado y programa de estudios de maestría según nivel de instrucción de la madre 305
Cuadro N° 178 Número de graduados por unidad de posgrado y programa de estudios de maestría según tipo de colegio de procedencia 307
Cuadro N° 179 Número de graduados por unidad de posgrado y programa de estudios de maestría según universidad de procedencia 308
Cuadro N° 180 Número de graduados por unidad de posgrado y programa de estudios de maestría según idioma que domina adicional al castellano 310
Cuadro N° 181 Número de graduados por unidad de posgrado y programa de estudios de maestría según nivel o grado académico alcanzado 311
Cuadro N° 182 Número de graduados por unidad de posgrado y programa de estudios de maestría según modalidad de obtención del grado académico 312
Cuadro N° 183 Número de graduados por unidad de posgrado y programa de estudios de maestría según situación laboral 313
Cuadro N° 184 Número de graduados por unidad de posgrado y programa de estudios de maestría según sector económico de desempeño laboral 314
Cuadro N° 185 Número de graduados por unidad de posgrado y programa de estudios de maestría según región de desempeño laboral 315
Cuadro N° 186 Número de graduados por unidad de posgrado y programa de estudios de maestría según tiempo de desempeño laboral 316
Cuadro N° 187 Número de graduados por unidad de posgrado y programa de estudios de maestría según cargo de desempeño laboral afín a su formación profesional 317
Cuadro N° 188 Número de graduados por unidad de posgrado y programa de estudios de maestría según opinión de aplicación del plan curricular en su desempeño laboral 318

POSGRADO DOCTORADO 2019

Cuadro N° 189 Número de vacantes por unidad de posgrado y programa de estudios de doctorado según modalidad. Proceso de admisión posgrado 2019 – I 321
Cuadro N° 190 Número de vacantes por unidad de posgrado y programa de estudios de doctorado según modalidad. Proceso de admisión posgrado 2019 – II 321
Cuadro N° 191 Número de postulantes e ingresantes por unidad de posgrado y programa de estudios de doctorado según modalidad. Proceso de admisión posgrado 2019 – I 322
Cuadro N° 192 Número de postulantes e ingresantes por unidad de posgrado y programa de estudios de doctorado según modalidad. Proceso de admisión posgrado 2019 – II 322
Cuadro N °193 Número de matriculados por unidad de posgrado y programa de estudios de doctorado según sexo y semestre de estudios. Periodo académico 2019 – I 323
Cuadro N° 194 Número de matriculados por unidad de posgrado y programa de estudios de doctorado según sexo y semestre de estudios. Periodo académico 2019 – II 323
Cuadro N° 195 Número de egresados por unidad de posgrado y programa de estudios de doctorado según sexo. Periodo académico 2019 – I 324
Cuadro N° 196 Número de egresados por unidad de posgrado y programa de estudios de doctorado según sexo. Periodo académico 2019 – II 324

GRADUADOS POSGRADO DOCTORADO 2019

Cuadro N° 197 Número de graduados por unidad de posgrado y programa de estudios de doctorado según sexo 325
Cuadro N° 198 Número de graduados por unidad de posgrado y programa de estudios de doctorado según estado civil 325
Cuadro N° 199 Número de graduados por unidad de posgrado y programa de estudios de doctorado según región de nacimiento 326
Cuadro N° 200 Número de graduados por unidad de posgrado y programa de estudios de doctorado según región de desempeño laboral 326
Cuadro N° 201 Número de graduados por unidad de posgrado y programa de estudios de doctorado según nivel de instrucción del padre 327
Cuadro N° 202 Número de graduados por unidad de posgrado y programa de estudios de doctorado según nivel de instrucción de la madre 327
Cuadro N° 203 Número de graduados por unidad de posgrado y programa de estudios de doctorado según tipo de colegio de procedencia 328
Cuadro N° 204 Número de graduados por unidad de posgrado y programa de estudios de doctorado según universidad de culminación de estudios de pregrado 328
Cuadro N° 205 Número de graduados por unidad de posgrado y programa de estudios de doctorado según nivel o grado académico universitario alcanzado 329
Cuadro N° 206 Número de graduados por unidad de posgrado y programa de estudios de doctorado según modalidad de obtención del grado académico de doctor 329
Cuadro N° 207 Número de graduados por unidad de posgrado y programa de estudios de doctorado según situación laboral 330
Cuadro N° 208 Número de graduados por unidad de posgrado y programa de estudios de doctorado según sector económico de desempeño laboral 330
Cuadro N° 209 Número de graduados por unidad de posgrado y programa de estudios de doctorado según tiempo de desempeño laboral 331
Cuadro N° 210 Número de graduados por unidad de posgrado y programa de estudios de doctorado según opinión de estar adecuadamente empleado 331
Cuadro N° 211 Número de graduados por unidad de posgrado y programa de estudios de doctorado según cargo que desempeña afín a su carrera profesional 332
Cuadro N° 212 Número de graduados por unidad de posgrado y programa de estudios de doctorado según opinión de aplicabilidad de plan curricular en su desempeño laboral 332

III. INFORMACIÓN ESTADÍSTICA DE PERSONAL DE LA UNCP

PERSONAL DOCENTE SEMESTRE ACADÉMICO 2019 – I

Cuadro N° 213 Número de personal docente por facultad según condición laboral 335
Cuadro N° 214 Número de personal docente nombrado por facultad según categoría y dedicación 336
Cuadro N° 215 Número de personal docente contratado por facultad según categoría y dedicación 337

PERSONAL DOCENTE SEMESTRE ACADÉMICO 2019 – II

Cuadro N° 216 Número de personal docente por facultad según condición laboral 338
Cuadro N° 217 Número de personal docente nombrado por facultad según categoría y dedicación 339
Cuadro N° 218 Número de personal docente contratado por facultad según categoría y dedicación 340

PERSONAL ADMINISTRATIVO AÑO 2019

Cuadro N° 219 Número de personal administrativo por grupo ocupacional según condición laboral 343
Cuadro N° 220 Número de personal administrativo nombrado por dependencias según grupo ocupacional 344
Cuadro N° 221 Número de personal administrativo contratado por dependencias según grupo ocupacional 345
Cuadro N° 222 Número de personal administrativo nombrado por facultades según grupo ocupacional 346
Cuadro N° 223 Número de personal administrativo contratado por facultades según grupo ocupacional 347

IV. INFORMACIÓN ESTADÍSTICA DE INVESTIGACIÓN, EXTENSIÓN CULTURAL, PROYECCIÓN SOCIAL Y BIENESTAR UNIVERSITARIO

INVESTIGACIÓN AÑO 2019

Cuadro N° 224 Número de proyectos de investigación desarrollados en facultades según período de inscripción 351
Cuadro N° 225 Número de investigadores por facultades según proyectos desarrollados de acuerdo al período de inscripción 352

EXTENSIÓN CULTURAL Y PROYECCIÓN SOCIAL AÑO 2019

Cuadro N° 226 Número de trabajos de extensión cultural, transferencia y proyección social por facultades según tipo de proyecto, semestre académico 2019 – I 355

Cuadro N° 227 Número de trabajos de extensión cultural, transferencia y proyección social por facultades según tipo de proyecto, semestre académico 2019 – II 356
Cuadro N° 228 Número de personas que realizan labores de extensión universitaria y proyección social por facultades, semestre académico 2019 – I 357
Cuadro N° 229 Número de personas que realizan labores de extensión universitaria y proyección social por facultades, semestre académico 2019 – II 358

BIENESTAR UNIVERSITARIO AÑO 2019

Cuadro N° 230 Número de estudiantes del primer semestre por facultad y programa de estudios según aplicación del cuestionario Big Five y Test de Dominó, semestre académico 2019 – I 361
Cuadro N° 231 Número de estudiantes del primer semestre por facultad y programa de estudios según aplicación del cuestionario Big Five y Test de Dominó, semestre académico 2019 – II 362
Cuadro N° 232 Número de atenciones a estudiantes por facultad y programa de estudios según asistencia individual, capacitación a docentes tutores y talleres grupales, semestre académico 2019 – I 363
Cuadro N° 233 Número de atenciones a estudiantes por facultad y programa de estudios según asistencia individual, capacitación a docentes tutores y talleres grupales, semestre académico 2019 – II 364
Cuadro N° 234 Número de estudiantes por facultad y programa de estudios según taller o actividad deportiva que participa, semestre académico 2019 – I 365
Cuadro N° 235 Número de estudiantes por facultad y programa de estudios según taller o actividad deportiva que participa, semestre académico 2019 – II 366
Cuadro N° 236 Número de estudiantes ingresantes por facultad y programa de estudios según participación en juegos deportivos intercachimbos, año 2019 368
Cuadro N° 237 Número de estudiantes por facultad y programa de estudios según participación en juegos deportivos interfacultades, año 2019 369
Cuadro N° 238 Número de estudiantes deportistas por facultad y programa de estudios participantes en eventos deportivos universitarios regionales y nacionales, Programas Deportivos de Alta Competencia "PRODAC" Año 2019 370
Cuadro N° 239 Número de estudiantes deportistas por facultad y programa de estudios participantes en la Liga Deportiva Universitaria FEDUP – Región Junín, Programas Deportivos de Alta Competencia "PRODAC" Año 2019 371
Cuadro N° 240 Número de estudiantes becarios al comedor universitario por facultad y programa de estudios según modalidad de atención, semestre académico 2019 – I 372
Cuadro N° 241 Número de estudiantes becarios al comedor universitario por facultad y programa de estudios según modalidad de atención, semestre académico 2019 – II 373
Cuadro N° 242 Número de estudiantes por facultad y programa de estudios según tipo de atención realizadas en la oficina de servicio, social semestre académico 2019 – I 374
Cuadro N° 243 Número de estudiantes por facultad y programa de estudios según tipo de atención realizadas en la oficina de servicio, social semestre académico 2019 – II 375
Cuadro N° 244 Número de estudiantes por facultad y programa de estudios según apoyo recibido del fondo de CAFOBE semestre académico 2019 – I 376
Cuadro N° 245 Número de estudiantes por facultad y programa de estudios según apoyo recibido del fondo de CAFOBE semestre académico 2019 – II 377
Cuadro N° 246 Número de atenciones a estudiantes en el centro médico por facultad y programa de estudios según consultorio, durante el año 2019 378
Cuadro N° 247 Número de atenciones a personal docente, administrativo y externos en el centro médico según consultorio, durante el año 2019 378
Cuadro N° 248 Número de atenciones a usuarios en la biblioteca central de la UNCP por serie bibliográfica según meses durante el año 2019 379

GESTIÓN PRESUPUESTAL Y FINANCIERA AÑO 2019

Cuadro N° 249 Presupuesto y ejecución de ingresos en la UNCP según fuente de financiamiento 383
Cuadro N° 250 Presupuesto y ejecución de gastos en la UNCP según fuente de financiamiento 383
Cuadro N° 251 Presupuesto y recaudación en la UNCP por recursos directamente recaudados según genérica de ingresos 384
Cuadro N° 252 Presupuesto y recaudación en la UNCP por donaciones y transferencias según genérica de ingresos 384
Cuadro N° 253 Presupuesto y recaudación en la UNCP por recursos determinados según genérica de ingresos 385
Cuadro N° 254 Ejecución versus marco presupuestario: a toda fuente de financiamiento según genérica de gasto 385
Cuadro N° 255 Ejecución versus marco presupuestario por fuente de financiamiento: recursos ordinarios según genérica de gasto 386
Cuadro N° 256 Ejecución versus marco presupuestario por fuente de financiamiento: recursos directamente recaudados según genérica de gasto 386

Cuadro N° 257 Ejecución versus marco presupuestario por fuente de financiamiento: donaciones y transferencias según genérica de gasto 387
Cuadro N° 258 Ejecución versus marco presupuestario por fuente de financiamiento: recursos determinados según genérica de gasto 387
Cuadro N° 259 Resumen de ejecución versus marco presupuestario por fuente de financiamiento según genérica de gasto 388
Cuadro N° 260 Ejecución presupuestal de gastos según proyectos de inversión pública a toda fuente de financiamiento 389
Cuadro N° 261 Ejecución presupuestal de gastos según proyectos de inversión pública por fuente de financiamiento: recursos ordinarios 389
Cuadro N° 262 Ejecución presupuestal de gastos según proyectos de inversión pública por fuente de financiamiento: donaciones y transferencias 390
Cuadro N° 263 Ejecución presupuestal de gastos según proyectos de inversión pública por fuente de financiamiento: recursos determinados 390
Cuadro N° 264 Estado de situación financiera al 31 de diciembre de 2019 391
Cuadro N° 263 Estado de gestión al 31 de diciembre de 2019 392

UNIVERSIDAD NACIONAL DEL CENTRO DEL PERÚ
Oficina de Planificación Estratégica y Presupuesto
***** Unidad de Estadística *****

CUADRO N° 1
NÚMERO DE VACANTES POR FACULTAD Y PROGRAMA DE ESTUDIOS SEGÚN MODALIDADES
PROCESO DE ADMISIÓN 2019 PRIMERA SELECCIÓN

La Universidad Nacional del Centro en el proceso de admisión 2019 - Primera Selección, realizó una oferta académica de 476 vacantes según programa de estudios, las cuales se distribuyeron en tres modalidades de admisión: ii) Examen de admisión ordinario, que representó el 60.92% (290 vacantes), ii) Cepre–UNCP con 31.30% (149 vacantes) y, iii) La modalidad de personas con discapacidad, que representó el 7.77% (37 vacantes).

FACULTAD / PROGRAMA DE ESTUDIOS		TOTAL	MODALIDAD		
			EXAMEN DE ADMISIÓN ORDINARIO	CEPRE - UNCP	PERSONAS CON DIS-CAPACIDAD
Agronomía		20	13	6	1
Antropología		24	16	7	1
Arquitectura		8	5	2	1
Ciencias de la Administración	Administración de empresas	20	13	6	1
Ciencias de la Comunicación		12	7	4	1
Ciencias Forestales y del Ambiente		13	8	4	1
Contabilidad		25	16	8	1
Economía		12	7	4	1
Educación	Ciencias Matemáticas e Informática	15	9	5	1
	Ciencias Naturales y Ambientales	15	9	5	1
	Educación Física y Psicomotricidad	15	9	5	1
	Educación Inicial	15	9	5	1
	Educación Primaria	15	9	5	1
	Filosofía, Ciencias Sociales y Relaciones Humanas	15	9	5	1
	Lenguas, Literatura y Comunicación	15	9	5	1
Enfermería		20	13	6	1
Ingeniería Civil		5	2	2	1
Ingeniería de Minas		14	9	4	1
Ingeniería de Sistemas		8	5	2	1
Ingeniería Eléctrica		6	3	2	1
Ingeniería en Industrias Alimentarias		13	8	4	1
Ingeniería Mecánica		20	13	6	1
Ingeniería Metalúrgica y de Materiales		15	10	4	1
Ingeniería Química	Ingeniería Química	8	5	2	1
	Ingeniería Química Ambiental	6	3	2	1
	Ingeniería Química del Gas Natural y Energía	0	0	0	0
	Ingeniería Química Industrial	6	3	2	1
Medicina Humana		4	2	1	1
Sociología		15	9	5	1
Trabajo Social		10	6	3	1
Zootecnia		20	13	6	1
Ciencias Agrarias - Satipo	Agronomía Tropical	6	3	2	1
	Ingeniería en Industrias Alimentarias Tropical	7	4	2	1
	Ingeniería Forestal Tropical	7	4	2	1
	Zootecnia Tropical	5	2	2	1
Ciencias Aplicadas - Tarma	Administración de Negocios	12	7	4	1
	Administración Hotelera y Turismo	15	9	5	1
	Ingeniería Agroindustrial	15	9	5	1
Ingeniería y Ciencias Humanas - Junín	Ingeniería Agroindustrial	0	0	0	0
TOTAL		**476**	**290**	**149**	**37**

Fuente: Prospecto de Admisión – Proceso 2019 Primera Selección (Diciembre 2018), Comisión de Admisión UNCP.
Elaboración: Unidad de Estadística / Setiembre 2020

CUADRO N° 2
NÚMERO DE VACANTES POR FACULTAD Y PROGRAMA DE ESTUDIOS SEGÚN MODALIDADES
PROCESO DE ADMISIÓN 2019–I

La Universidad Nacional del Centro, realizó una oferta académica de 1180 vacantes para el proceso de admisión 2019 – I, de las cuales 539 vacantes estuvieron orientadas a la modalidad de examen de admisión ordinario haciendo el 45.68% del total de las vacantes, seguido de la modalidad de Cepre–UNCP con 356 vacantes alcanzando el 30.17% y en menor porcentaje las demás modalidades de vacantes con un 24.15%.

FACULTAD / PROGRAMA DE ESTUDIOS		TOTAL	MODALIDAD DE VACANTES									
			EXAMEN DE ADMISIÓN ORDINARIO	PRIMEROS PUESTOS SECUNDARIA	CEPRE – UNCP	TRASLADO INTERNO	TRASLADO EXTERNO	SEGUNDA CARRERA	LEY 27277–LEY 28592	HIJOS DE COMUNEROS	PERSONAS CON DISCAPACIDAD	DEPORTISTAS CALIFICADOS
Agronomía		**40**	19	1	12	1	1	1	1	1	2	1
Antropología		**36**	20	0	11	1	0	0	1	1	2	0
Arquitectura		**42**	20	1	13	1	1	1	1	1	2	1
Ciencias de la Administración	Administración de empresas	**40**	19	1	12	1	1	1	1	1	2	1
Ciencias de la Comunicación		**26**	10	1	8	1	1	1	1	1	1	1
Ciencias Forestales y del Ambiente		**42**	22	1	13	1	0	0	1	1	2	1
Contabilidad		**35**	15	1	11	1	1	1	1	1	2	1
Economía		**38**	18	1	11	1	1	1	1	1	2	1
Educación	Ciencias Matemática e Informática	**34**	15	1	10	1	2	1	1	1	2	0
	Ciencias Naturales y Ambientales	**39**	18	1	12	1	2	1	1	1	2	0
	Educación Física y Psicomotricidad	**35**	14	1	11	1	2	1	1	1	2	1
	Educación Inicial	**27**	11	1	8	1	2	1	1	1	1	0
	Educación Primaria	**27**	11	1	8	1	2	1	1	1	1	0
	Filosofía, Ciencias Sociales y Relaciones Humanas	**34**	15	1	10	1	2	1	1	1	2	0
	Lenguas, Literatura y Comunicación	**34**	15	1	10	1	2	1	1	1	2	0
Enfermería		**20**	10	1	6	0	0	0	1	1	1	0
Ingeniería Civil		**25**	13	1	8	0	0	0	1	1	1	0
Ingeniería de Minas		**36**	16	1	11	1	1	1	1	1	2	1
Ingeniería de Sistemas		**27**	11	1	8	1	1	1	1	1	1	1
Ingeniería Eléctrica		**40**	19	1	12	1	1	1	1	1	2	1
Ingeniería en Industrias Alimentarias		**36**	16	1	11	1	1	1	1	1	2	1
Ingeniería Mecánica		**40**	19	1	12	1	1	1	1	1	2	1
Ingeniería Metalúrgica y de Materiales		**42**	25	1	13	0	0	0	1	1	1	0
Ingeniería Química	Ingeniería Química	**17**	7	1	5	0	0	0	1	1	1	1
	Ingeniería Química Ambiental	**19**	7	1	5	1	1	0	1	1	1	1
	Ingeniería Química del Gas Natural y Energía	**0**	0	0	0	0	0	0	0	0	0	0
	Ingeniería Química Industrial	**19**	8	1	6	0	0	0	1	1	1	1
Medicina Humana		**16**	5	3	5	0	0	0	1	1	1	0
Sociología		**29**	16	0	9	0	0	0	1	2	1	0
Trabajo Social		**32**	14	1	10	1	0	0	1	1	2	2
Zootecnia		**40**	19	1	12	1	1	1	1	1	2	1
Ciencias Agrarias - Satipo	Agronomía Tropical	**34**	14	2	10	1	1	1	1	1	2	1
	Ingeniería en Industrias Alimentarias Tropical	**33**	13	1	10	1	1	1	1	2	2	1
	Ingeniería Forestal Tropical	**28**	15	1	8	0	0	0	1	1	1	1
	Zootecnia Tropical	**25**	10	1	8	1	1	0	1	1	1	1
Ciencias Aplicadas - Tarma	Administración de Empresas: Administración de Negocios	**28**	12	1	8	1	1	1	1	1	1	1
	Administración de Empresas: Hotelería y Turismo	**35**	16	1	10	1	1	1	1	1	2	1
	Ingeniería Agroindustrial	**30**	12	1	9	1	1	1	1	1	2	1
Ingeniería y Ciencias Humanas - Junín	Ingeniería Agroindustrial	**0**	0	0	0	0	0	0	0	0	0	0
TOTAL		**1180**	**539**	**38**	**356**	**29**	**33**	**24**	**37**	**39**	**59**	**26**

Fuente: Prospecto de Admisión – Proceso 2019 – I (Marzo 2019), Comisión de Admisión UNCP.
Elaboración: Unidad de Estadística / Setiembre 2020

CUADRO N° 3
NÚMERO DE VACANTES POR PROGRAMA DE ESTUDIOS SEGÚN MODALIDADES
PROCESO DE ADMISIÓN 2019–II

La Universidad Nacional del Centro, realizó una oferta académica de 1306 vacantes para el proceso de admisión 2019–II, de las cuales 588 vacantes están orientadas a la modalidad de examen de admisión ordinario que equivalen al 45.02% del total de las vacantes, seguido de la modalidad de Cepre–UNCP con 396 vacantes alcanzando el 30.32% y en menor porcentaje las demás modalidades de vacantes con un 24.66%.

FACULTAD / PROGRAMA DE ESTUDIOS		TOTAL	MODALIDAD DE VACANTES									
			EXAMEN DE ADMISIÓN ORDINARIO	PRIMEROS PUESTOS SECUNDARIA	CEPRE - UNCP	TRASLADO INTERNO	TRASLADO EXTERNO	SEGUNDA CARRERA	LEY 27277- LEY 28592	HIJOS DE COMUNEROS	PERSONAS CON DISCAPACIDAD	DEPORTISTAS CALIFICADOS
Agronomía		60	26	2	18	1	1	1	1	5	3	2
Antropología		60	34	0	18	0	1	0	1	1	4	1
Arquitectura		50	25	1	15	1	1	1	1	1	3	1
Ciencias de la Administración	Administración de empresas	40	19	1	12	1	1	1	1	1	2	1
Ciencias de la Comunicación		33	14	1	10	1	1	1	1	1	2	1
Ciencias Forestales y del Ambiente		45	21	1	14	1	1	1	1	1	3	1
Contabilidad		50	19	2	15	2	2	2	1	2	3	2
Economía		45	22	1	14	1	1	1	1	1	2	1
Educación	Ciencias Matemáticas e Informática	21	7	1	6	1	2	1	1	1	1	0
	Ciencias Naturales y Ambientales	29	11	1	9	1	2	1	1	1	2	0
	Educación Física y Psicomotricidad	22	6	1	7	1	2	1	1	1	1	1
	Educación Inicial	21	7	1	6	1	2	1	1	1	1	0
	Educación Primaria	20	6	1	6	1	2	1	1	1	1	0
	Filosofía, Ciencias Sociales y Relaciones Humanas	21	7	1	6	1	2	1	1	1	1	0
	Lenguas, Literatura y Comunicación	21	7	1	6	1	2	1	1	1	1	0
Enfermería		40	24	1	12	0	0	0	0	1	2	0
Ingeniería Civil		40	23	1	12	0	0	0	1	1	2	0
Ingeniería de Minas		50	24	2	15	1	1	1	1	1	3	1
Ingeniería de Sistemas		35	15	1	11	1	1	1	1	1	2	1
Ingeniería Eléctrica		40	18	2	12	1	1	0	1	1	2	2
Ingeniería en Industrias Alimentarias		34	15	1	10	1	1	1	1	1	2	1
Ingeniería Mecánica		60	32	2	19	1	1	1	1	1	1	1
Ingeniería Metalúrgica y de Materiales		50	23	3	15	1	1	1	1	1	3	1
Ingeniería Química	Ingeniería Química	35	13	1	11	5	0	0	1	1	2	1
	Ingeniería Química Ambiental	30	13	1	9	1	1	1	1	1	2	0
	Ingeniería Química del Gas Natural y Energía	0	0	0	0	0	0	0	0	0	0	0
	Ingeniería Química Industrial	32	14	2	10	1	0	1	1	1	2	0
Medicina Humana		21	12	2	6	0	0	0	0	0	1	0
Sociología		40	19	1	12	1	1	1	1	1	2	1
Trabajo Social		40	19	1	12	2	1	0	0	1	2	2
Zootecnia		60	23	2	18	2	1	1	4	4	3	2
Ciencias Agrarias - Satipo	Agronomía Tropical	15	7	0	5	0	0	0	1	1	1	0
	Ingeniería en Industrias Alimentarias Tropical	13	6	0	4	0	0	0	1	1	1	0
	Ingeniería Forestal Tropical	25	12	1	8	0	0	0	1	2	1	0
	Zootecnia Tropical	15	6	1	5	0	0	0	1	1	1	0
Ciencias Aplicadas - Tarma	Administración de empresas: Administración de Negocios	30	12	1	9	1	1	1	1	1	2	1
	Administración de empresas: Hotelería y Turismo	28	12	1	8	1	1	1	1	1	1	1
	Ingeniería Agroindustrial	35	15	1	11	1	1	1	1	1	2	1
Ingeniería y Ciencias Humanas - Junín	Ingeniería Agroindustrial	0	0	0	0	0	0	0	0	0	0	0
TOTAL		**1306**	**588**	**44**	**396**	**36**	**36**	**27**	**37**	**45**	**70**	**27**

Fuente: Prospecto de Admisión – Proceso 2019 – I (Agosto 2019), Comisión de Admisión UNCP.
Elaboración: Unidad de Estadística / Setiembre 2020

UNIVERSIDAD NACIONAL DEL CENTRO DEL PERÚ
Oficina de Planificación Estratégica y Presupuesto
***** Unidad de Estadística *****

CUADRO N° 4
NÚMERO DE POSTULANTES POR FACULTAD Y PROGRAMA DE ESTUDIOS SEGÚN SEXO
PROCESO DE ADMISIÓN 2019 PRIMERA SELECCIÓN

FACULTAD / PROGRAMA DE ESTUDIOS		SEXO		TOTAL
		M	F	
Agronomía		47	27	**74**
Antropología		39	60	**99**
Arquitectura		156	226	**382**
Ciencias de la Administración	Administración de Empresas	153	384	**537**
Ciencias de la Comunicación		46	89	**135**
Ciencias Forestales y del Ambiente		56	69	**125**
Contabilidad		118	283	**401**
Economía		86	122	**208**
Educación	Ciencias Matemáticas e Informática	29	15	**44**
	Ciencias Naturales y Ambientales	3	9	**12**
	Educación Física y Psicomotricidad	19	5	**24**
	Educación Inicial	1	186	**187**
	Educación Primaria	12	55	**67**
	Filosofía, Ciencias Sociales y Relaciones Humanas	26	19	**45**
	Lenguas, Literatura y Comunicación	19	26	**45**
Enfermería		47	322	**369**
Ingeniería Civil		316	137	**453**
Ingeniería de Minas		271	47	**318**
Ingeniería de Sistemas		256	58	**314**
Ingeniería Eléctrica y Electrónica		188	14	**202**
Ingeniería en Industrias Alimentarias		28	43	**71**
Ingeniería Mecánica		325	15	**340**
Ingeniería Metalúrgica y de Materiales		136	31	**167**
Ingeniería Química	Ingeniería Química	37	44	**81**
	Ingeniería Química Ambiental	76	119	**195**
	Ingeniería Química del Gas Natural y Energía	0	0	**0**
	Ingeniería Química Industrial	24	32	**56**
Medicina Humana		261	367	**628**
Sociología		15	73	**88**
Trabajo Social		12	264	**276**
Zootecnia		42	38	**80**
Ciencias Agrarias – Satipo	Agronomía Tropical	11	5	**16**
	Ingeniería en Industrias Alimentarias Tropical	3	1	**4**
	Ingeniería Forestal Tropical	2	8	**10**
	Zootecnia Tropical	0	2	**2**
Ciencias Aplicadas – Tarma	Administración de Negocios	10	25	**35**
	Administración Hotelera y Turismo	4	18	**22**
	Ingeniería Agroindustrial	5	8	**13**
Ingeniería y Ciencias Humanas – Junín	Ingeniería Agroindustrial	0	0	**0**
TOTAL		**2879**	**3246**	**6125**

Fuente: Base de Datos Postulantes Proceso de Admisión 2019 Primera Selección, Comisión de Admisión UNCP
Elaboración: Unidad de Estadística/Setiembre – 2020

GRÁFICO N° 1
POSTULANTES SEGÚN SEXO
PROCESO DE ADMISIÓN 2019 PRIMERA SELECCIÓN

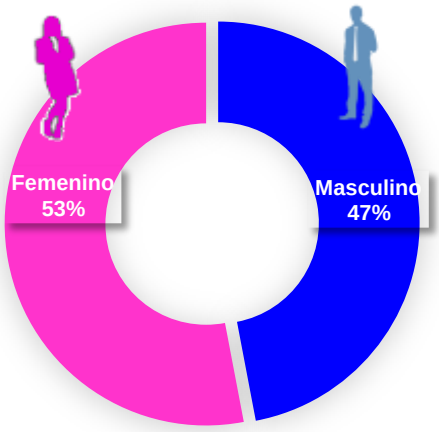

El proceso de Admisión UNCP 2019 Primera Selección presentó un total de 6125 postulantes, de los cuales 2879 son del sexo Masculino equivalente al 47.0% del total de postulantes y 3246 son del sexo Femenino que corresponde al 53.0% del total de postulantes.

Fuente: Base de Datos Postulantes Proceso de Admisión 2019 Primera Selección, Comisión de Admisión UNCP
Elaboración: Unidad de Estadística/Setiembre – 2020

CUADRO N° 5
NÚMERO DE POSTULANTES POR FACULTAD Y PROGRAMA DE ESTUDIOS SEGÚN MODALIDAD DE POSTULACIÓN
PROCESO DE ADMISIÓN 2019 PRIMERA SELECCIÓN

Los 6125 postulantes del proceso de admisión Primera Selección 2019, se distribuyen según modalidad de postulación de la siguiente manera: 5030 postularon por la modalidad de examen de admisión ordinario (98.45%), 93 personas mediante Cepre UNCP (1.52%) y 2 personas postularon por la modalidad examen personas con discapacidad (0.03%).

FACULTAD / PROGRAMA DE ESTUDIOS		TOTAL			MODALIDAD DE POSTULACIÓN																																
					EXAMEN DE ADMISIÓN ORDINARIO			PRIMEROS PUESTOS SECUNDARIA			CEPRE – UNCP			TRASLADO INTERNO			TRASLADO EXTERNO			SEGUNDA CARRERA			LEY 27277–LEY 28592			HIJOS DE COMUNEROS			PERSONAS CON DISCAPACIDAD			DEPORTISTAS CALIFICADOS		
		M	F	T	M	F	T	M	F	T	M	F	T	M	F	T	M	F	T	M	F	T	M	F	T	M	F	T	M	F	T	M	F	T	M	F	T
Agronomía		47	27	**74**	46	27	73	0	0	0	1	0	1	0	0	0	0	0	0	0	0	0	0	0	0	0	0	0	0	0	0	0	0	0	0	0	0
Antropología		39	60	**99**	38	58	96	0	0	0	1	2	3	0	0	0	0	0	0	0	0	0	0	0	0	0	0	0	0	0	0	0	0	0	0	0	0
Arquitectura		156	226	**382**	155	225	380	0	0	0	1	1	2	0	0	0	0	0	0	0	0	0	0	0	0	0	0	0	0	0	0	0	0	0	0	0	0
Ciencias de la Administración	Administración de empresas	153	384	**537**	152	379	531	0	0	0	1	5	6	0	0	0	0	0	0	0	0	0	0	0	0	0	0	0	0	0	0	0	0	0	0	0	0
Ciencias de la Comunicación		46	89	**135**	46	85	131	0	0	0	0	4	4	0	0	0	0	0	0	0	0	0	0	0	0	0	0	0	0	0	0	0	0	0	0	0	0
Ciencias Forestales y del Ambiente		56	69	**125**	53	68	121	0	0	0	3	1	4	0	0	0	0	0	0	0	0	0	0	0	0	0	0	0	0	0	0	0	0	0	0	0	0
Contabilidad		118	283	**401**	116	277	393	0	0	0	2	6	8	0	0	0	0	0	0	0	0	0	0	0	0	0	0	0	0	0	0	0	0	0	0	0	0
Economía		86	122	**208**	84	120	204	0	0	0	2	2	4	0	0	0	0	0	0	0	0	0	0	0	0	0	0	0	0	0	0	0	0	0	0	0	0
Educación	Ciencias Matemáticas e Informática	29	15	**44**	27	12	39	0	0	0	2	3	5	0	0	0	0	0	0	0	0	0	0	0	0	0	0	0	0	0	0	0	0	0	0	0	0
	Ciencias Naturales y Ambientales	3	9	**12**	3	9	12	0	0	0	0	0	0	0	0	0	0	0	0	0	0	0	0	0	0	0	0	0	0	0	0	0	0	0	0	0	0
	Educación Física y Psicomotricidad	19	5	**24**	19	5	24	0	0	0	0	0	0	0	0	0	0	0	0	0	0	0	0	0	0	0	0	0	0	0	0	0	0	0	0	0	0
	Educación Inicial	1	186	**187**	1	181	182	0	0	0	0	5	5	0	0	0	0	0	0	0	0	0	0	0	0	0	0	0	0	0	0	0	0	0	0	0	0
	Educación Primaria	12	55	**67**	12	50	62	0	0	0	0	4	4	0	0	0	0	0	0	0	0	0	0	0	0	0	0	0	0	0	0	0	1	1	0	0	0
	Filosofía, Ciencias Sociales y Relaciones Humanas	26	19	**45**	25	19	44	0	0	0	1	0	1	0	0	0	0	0	0	0	0	0	0	0	0	0	0	0	0	0	0	0	0	0	0	0	0
	Lenguas, Literatura y Comunicación	19	26	**45**	18	24	42	0	0	0	1	2	3	0	0	0	0	0	0	0	0	0	0	0	0	0	0	0	0	0	0	0	0	0	0	0	0
Enfermería		47	322	**369**	46	318	364	0	0	0	1	4	5	0	0	0	0	0	0	0	0	0	0	0	0	0	0	0	0	0	0	0	0	0	0	0	0
Ingeniería Civil		316	137	**453**	315	136	451	0	0	0	1	1	2	0	0	0	0	0	0	0	0	0	0	0	0	0	0	0	0	0	0	0	0	0	0	0	0
Ingeniería de Minas		271	47	**318**	267	47	314	0	0	0	4	0	4	0	0	0	0	0	0	0	0	0	0	0	0	0	0	0	0	0	0	0	0	0	0	0	0
Ingeniería de Sistemas		256	58	**314**	254	58	312	0	0	0	2	0	2	0	0	0	0	0	0	0	0	0	0	0	0	0	0	0	0	0	0	0	0	0	0	0	0
Ingeniería Eléctrica y Electrónica		188	14	**202**	186	14	200	0	0	0	2	0	2	0	0	0	0	0	0	0	0	0	0	0	0	0	0	0	0	0	0	0	0	0	0	0	0
Ingeniería en Industrias Alimentarias		28	43	**71**	26	41	67	0	0	0	2	2	4	0	0	0	0	0	0	0	0	0	0	0	0	0	0	0	0	0	0	0	0	0	0	0	0
Ingeniería Mecánica		325	15	**340**	319	15	334	0	0	0	6	0	6	0	0	0	0	0	0	0	0	0	0	0	0	0	0	0	0	0	0	0	0	0	0	0	0
Ingeniería Metalúrgica y de Materiales		136	31	**167**	132	31	163	0	0	0	4	0	4	0	0	0	0	0	0	0	0	0	0	0	0	0	0	0	0	0	0	0	0	0	0	0	0
Ingeniería Química	Ingeniería Química	37	44	**81**	36	43	79	0	0	0	1	1	2	0	0	0	0	0	0	0	0	0	0	0	0	0	0	0	0	0	0	0	0	0	0	0	0
	Ingeniería Química Ambiental	76	119	**195**	75	118	193	0	0	0	1	1	2	0	0	0	0	0	0	0	0	0	0	0	0	0	0	0	0	0	0	0	0	0	0	0	0
	Ingeniería Química del Gas Natural y Energía	0	0	**0**	0	0	0	0	0	0	0	0	0	0	0	0	0	0	0	0	0	0	0	0	0	0	0	0	0	0	0	0	0	0	0	0	0
	Ingeniería Química Industrial	24	32	**56**	23	31	54	0	0	0	1	1	2	0	0	0	0	0	0	0	0	0	0	0	0	0	0	0	0	0	0	0	0	0	0	0	0
Medicina Humana		261	367	**628**	261	366	627	0	0	0	0	1	1	0	0	0	0	0	0	0	0	0	0	0	0	0	0	0	0	0	0	0	0	0	0	0	0
Sociología		15	73	**88**	14	71	85	0	0	0	1	2	3	0	0	0	0	0	0	0	0	0	0	0	0	0	0	0	0	0	0	0	0	0	0	0	0
Trabajo Social		12	264	**276**	12	260	272	0	0	0	0	3	3	0	0	0	0	0	0	0	0	0	0	0	0	0	0	0	0	0	0	0	1	1	0	0	0
Zootecnia		42	38	**80**	42	37	79	0	0	0	0	1	1	0	0	0	0	0	0	0	0	0	0	0	0	0	0	0	0	0	0	0	0	0	0	0	0
Ciencias Agrarias - Satipo	Agronomía Tropical	11	5	**16**	11	5	16	0	0	0	0	0	0	0	0	0	0	0	0	0	0	0	0	0	0	0	0	0	0	0	0	0	0	0	0	0	0
	Ingeniería en Industrias Alimentarias Tropical	3	1	**4**	3	1	4	0	0	0	0	0	0	0	0	0	0	0	0	0	0	0	0	0	0	0	0	0	0	0	0	0	0	0	0	0	0
	Ingeniería Forestal Tropical	2	8	**10**	2	8	10	0	0	0	0	0	0	0	0	0	0	0	0	0	0	0	0	0	0	0	0	0	0	0	0	0	0	0	0	0	0
	Zootecnia Tropical	0	2	**2**	0	2	2	0	0	0	0	0	0	0	0	0	0	0	0	0	0	0	0	0	0	0	0	0	0	0	0	0	0	0	0	0	0
Ciencias Aplicadas - Tarma	Administración de Negocios	10	25	**35**	10	25	35	0	0	0	0	0	0	0	0	0	0	0	0	0	0	0	0	0	0	0	0	0	0	0	0	0	0	0	0	0	0
	Administración Hotelera y Turismo	4	18	**22**	4	18	22	0	0	0	0	0	0	0	0	0	0	0	0	0	0	0	0	0	0	0	0	0	0	0	0	0	0	0	0	0	0
	Ingeniería Agroindustrial	5	8	**13**	5	8	13	0	0	0	0	0	0	0	0	0	0	0	0	0	0	0	0	0	0	0	0	0	0	0	0	0	0	0	0	0	0
Ingeniería y Ciencias Humanas – Junín	Ingeniería Agroindustrial	0	0	**0**	0	0	0	0	0	0	0	0	0	0	0	0	0	0	0	0	0	0	0	0	0	0	0	0	0	0	0	0	0	0	0	0	0
TOTAL		**2879**	**3246**	**6125**	**2838**	**3192**	**6030**	**0**	**0**	**0**	**41**	**52**	**93**	**0**	**0**	**0**	**0**	**0**	**0**	**0**	**0**	**0**	**0**	**0**	**0**	**0**	**0**	**0**	**0**	**0**	**0**	**0**	**2**	**2**	**0**	**0**	**0**

Fuente: Base de Datos Postulantes Proceso de Admisión 2019 Primera Selección, Comisión de Admisión UNCP
Elaboración: Unidad de Estadística/Setiembre – 2020

CUADRO N° 6
NÚMERO DE POSTULANTES POR FACULTAD Y PROGRAMA DE ESTUDIOS SEGÚN EDAD
PROCESO DE ADMISIÓN 2019 PRIMERA SELECCIÓN

FACULTAD / PROGRAMA DE ESTUDIOS		TOTAL			EDAD EN AÑOS																													
					12			13			14			15			16			17			18			19			20			>=21		
		M	F	T	M	F	T	M	F	T	M	F	T	M	F	T	M	F	T	M	F	T	M	F	T	M	F	T	M	F	T	M	F	T
Agronomía		47	27	**74**	0	0	0	2	0	2	7	2	9	6	3	9	14	15	29	12	6	18	5	1	6	0	0	0	1	0	1	0	0	0
Antropología		39	60	**99**	0	1	1	0	2	2	2	0	2	7	12	19	21	29	50	9	12	21	0	2	2	0	1	1	0	0	0	0	1	1
Arquitectura		156	226	**382**	0	0	0	0	1	1	0	1	1	7	12	19	98	136	234	46	72	118	4	4	8	1	0	1	0	0	0	0	0	0
Ciencias de la Administración	Administración de empresas	153	384	**537**	0	0	0	0	0	0	0	0	0	5	19	24	85	238	323	53	113	166	9	12	21	1	2	3	0	0	0	0	0	0
Ciencias de la Comunicación		46	89	**135**	0	0	0	0	0	0	0	0	0	0	2	2	25	51	76	17	30	47	3	6	9	0	0	0	1	0	1	0	0	0
Ciencias Forestales y del Ambiente		56	69	**125**	0	0	0	0	0	0	1	1	2	3	7	10	28	39	67	20	18	38	4	3	7	0	1	1	0	0	0	0	0	0
Contabilidad		118	283	**401**	0	0	0	0	0	0	0	3	3	8	10	18	72	179	251	30	80	110	6	8	14	2	2	4	0	1	1	0	0	0
Economía		86	122	**208**	0	0	0	0	0	0	0	0	0	6	7	13	45	87	132	30	25	55	3	3	6	2	0	2	0	0	0	0	0	0
Educación	Ciencias Matemáticas e Informática	29	15	**44**	0	0	0	0	0	0	3	0	3	0	0	0	18	11	29	7	4	11	0	0	0	1	0	1	0	0	0	0	0	0
	Ciencias Naturales y Ambientales	3	9	**12**	0	0	0	0	0	0	1	1	2	2	0	2	0	6	6	0	2	2	0	0	0	0	0	0	0	0	0	0	0	0
	Educación Física y Psicomotricidad	19	5	**24**	0	0	0	0	0	0	0	0	0	0	0	0	5	3	8	9	1	10	2	1	3	3	0	3	0	0	0	0	0	0
	Educación Inicial	1	186	**187**	0	0	0	0	0	0	0	1	1	0	4	4	0	109	109	0	64	64	1	6	7	0	0	0	0	2	2	0	0	0
	Educación Primaria	12	55	**67**	0	0	0	0	0	0	0	0	0	0	1	1	3	38	41	6	15	21	2	1	3	1	0	1	0	0	0	0	0	0
	Filosofía, Ciencias Sociales y Relaciones Humanas	26	19	**45**	0	0	0	0	0	0	0	0	0	2	1	3	13	14	27	11	4	15	0	0	0	0	0	0	0	0	0	0	0	0
	Lenguas, Literatura y Comunicación	19	26	**45**	0	0	0	0	0	0	0	0	0	4	2	6	9	18	27	4	2	6	1	1	2	1	3	4	0	0	0	0	0	0
Enfermería		47	322	**369**	0	0	0	0	1	1	3	1	4	6	18	24	21	185	206	14	93	107	3	19	22	0	3	3	0	1	1	0	1	1
Ingeniería Civil		316	137	**453**	0	0	0	1	1	2	1	0	1	17	11	28	203	85	288	86	36	122	5	3	8	1	1	2	1	0	1	1	0	1
Ingeniería de Minas		271	47	**318**	0	0	0	0	0	0	0	1	1	13	7	20	152	27	179	96	11	107	7	0	7	2	1	3	1	0	1	0	0	0
Ingeniería de Sistemas		256	58	**314**	0	0	0	0	0	0	4	0	4	20	2	22	164	40	204	61	15	76	6	1	7	1	0	1	0	0	0	0	0	0
Ingeniería Eléctrica y Electrónica		188	14	**202**	0	0	0	0	0	0	2	0	2	12	0	12	101	8	109	63	6	69	6	0	6	1	0	1	3	0	3	0	0	0
Ingeniería en Industrias Alimentarias		28	43	**71**	0	0	0	0	0	0	3	3	6	4	3	7	6	23	29	11	13	24	3	1	4	1	0	1	0	0	0	0	0	0
Ingeniería Mecánica		325	15	**340**	1	0	1	2	0	2	2	1	3	28	5	33	190	7	197	92	1	93	10	1	11	0	0	0	0	0	0	0	0	0
Ingeniería Metalúrgica y de Materiales		136	31	**167**	2	0	2	2	0	2	3	1	4	25	9	34	65	17	82	37	4	41	1	0	1	0	0	0	1	0	1	0	0	0
Ingeniería Química	Ingeniería Química	37	44	**81**	0	0	0	0	0	0	0	1	1	6	7	13	21	24	45	8	12	20	1	0	1	0	0	0	0	0	0	1	0	1
	Ingeniería Química Ambiental	76	119	**195**	0	0	0	0	0	0	0	1	1	3	5	8	52	69	121	16	44	60	5	0	5	0	0	0	0	0	0	0	0	0
	Ingeniería Química del Gas Natural y Energía	0	0	**0**	0	0	0	0	0	0	0	0	0	0	0	0	0	0	0	0	0	0	0	0	0	0	0	0	0	0	0	0	0	0
	Ingeniería Química Industrial	24	32	**56**	0	0	0	0	0	0	0	2	2	3	6	9	15	20	35	6	4	10	0	0	0	0	0	0	0	0	0	0	0	0
Medicina Humana		261	367	**628**	0	0	0	0	0	0	2	1	3	18	33	51	174	242	416	58	85	143	6	5	11	1	1	2	1	0	1	1	0	1
Sociología		15	73	**88**	0	0	0	0	1	1	1	0	1	1	6	7	9	48	57	4	16	20	0	2	2	0	0	0	0	0	0	0	0	0
Trabajo Social		12	264	**276**	0	0	0	0	0	0	0	0	0	3	12	15	3	151	154	4	91	95	2	8	10	0	1	1	0	1	1	0	0	0
Zootecnia		42	38	**80**	1	0	1	1	2	3	8	4	12	9	5	14	14	17	31	5	10	15	4	0	4	0	0	0	0	0	0	0	0	0
Ciencias Agrarias - Satipo	Agronomía Tropical	11	5	**16**	0	0	0	0	0	0	0	0	0	0	0	0	7	4	11	3	0	3	1	1	2	0	0	0	0	0	0	0	0	0
	Ingeniería en Industrias Alimentarias Tropical	3	1	**4**	0	0	0	0	0	0	1	0	1	0	0	0	0	0	0	2	0	2	0	1	1	0	0	0	0	0	0	0	0	0
	Ingeniería Forestal Tropical	2	8	**10**	0	0	0	0	0	0	0	0	0	0	0	0	1	5	6	1	3	4	0	0	0	0	0	0	0	0	0	0	0	0
	Zootecnia Tropical	0	2	**2**	0	0	0	0	0	0	0	0	0	0	0	0	0	1	1	0	1	1	0	0	0	0	0	0	0	0	0	0	0	0
Ciencias Aplicadas - Tarma	Administración de Negocios	10	25	**35**	0	0	0	0	0	0	0	0	0	0	1	1	7	16	23	1	7	8	1	1	2	1	0	1	0	0	0	0	0	0
	Administración Hotelera y Turismo	4	18	**22**	0	0	0	0	0	0	0	0	0	0	0	0	3	8	11	1	9	10	0	1	1	0	0	0	0	0	0	0	0	0
	Ingeniería Agroindustrial	5	8	**13**	0	0	0	0	0	0	0	0	0	0	0	0	3	5	8	1	2	3	0	1	1	1	0	1	0	0	0	0	0	0
Ingeniería y Ciencias Humanas – Junín	Ingeniería Agroindustrial	0	0	**0**	0	0	0	0	0	0	0	0	0	0	0	0	0	0	0	0	0	0	0	0	0	0	0	0	0	0	0	0	0	0
TOTAL		**2879**	**3246**	**6125**	**4**	**1**	**5**	**8**	**8**	**16**	**44**	**25**	**69**	**218**	**210**	**428**	**1647**	**1975**	**3622**	**824**	**911**	**1735**	**101**	**93**	**194**	**21**	**16**	**37**	**9**	**5**	**14**	**3**	**2**	**5**

Fuente: Base de Datos Postulantes Proceso de Admisión 2019 Primera Selección, Comisión de Admisión UNCP
Elaboración: Unidad de Estadística/Setiembre – 2020

GRÁFICO N° 2
POSTULANTES SEGÚN EDAD
PROCESO DE ADMISIÓN 2019 PRIMERA SELECCIÓN

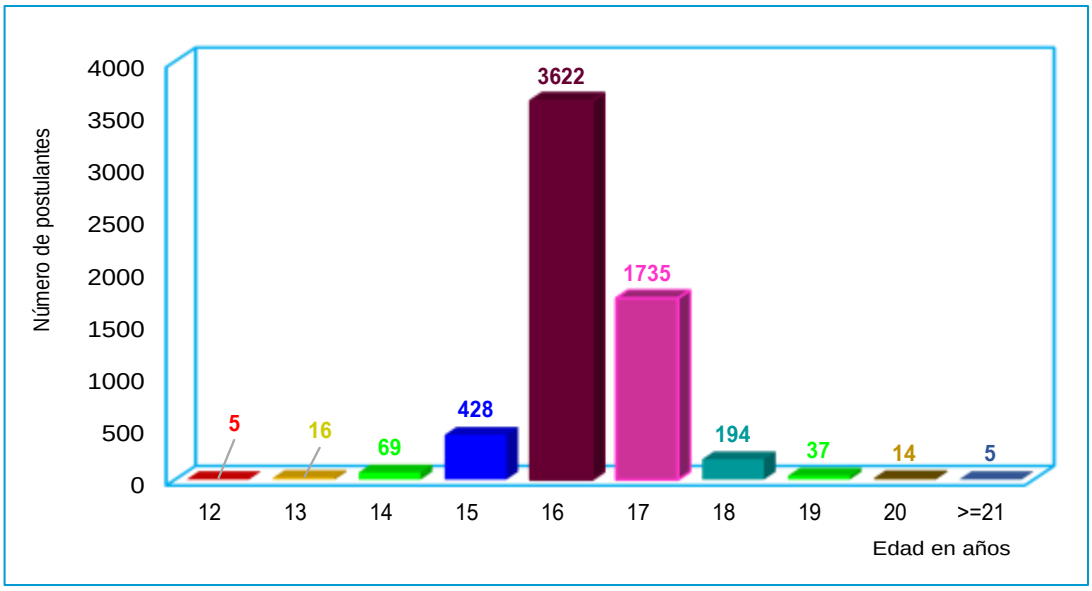

Fuente: Base de Datos Postulantes Proceso de Admisión 2019 Primera Selección, Comisión de Admisión UNCP
Elaboración: Unidad de Estadística/Setiembre – 2020

El gráfico nos muestra a los postulantes del proceso de admisión 2019 Primera Selección, el cual está clasificado por la edad de cada postulante. Según los datos podemos observar que la mayor cantidad de postulantes tienen 16 años de edad con un total de 3622 postulantes, seguido de 1735 postulantes con 17 años de edad, en tercer lugar, se presentan 428 postulantes con 15 años de edad, en cuarto lugar, hubo 194 postulantes con 18 años de edad, también se puede apreciar a 37 postulantes con 19 años de edad, 69 postulantes de 14 años de edad,5 postulantes mayores o igual a 21 años de edad, 14 postulantes con 20 años de edad y 16 postulantes con 13 años de edad. Cabe precisar que, los postulantes de 12 y 13 años de edad se incluyen en la modalidad de participante libre. Podemos observar también que, el 97.62% de los postulantes se encuentran en edades de 15,16, 17 y 18 años cuya suma equivale a 5979 postulantes, representado a la mayor cantidad de postulantes en el proceso de admisión primera selección 2019.

CUADRO N° 7–A
NÚMERO DE POSTULANTES POR FACULTAD Y PROGRAMA DE ESTUDIOS SEGÚN REGIÓN DE PROCEDENCIA
PROCESO DE ADMISIÓN 2019 PRIMERA SELECCIÓN

Los 6125 postulantes del proceso de admisión 2019 Primera Selección, se distribuyen según región de procedencia de la siguiente manera: 4748 postulantes de la región Junín (77.52%), 892 postulantes de la región Huancavelica (14.56%), 206 postulantes de la región Lima (3.36%), 162 postulantes de la región Pasco (2.64%), 28 postulantes de la región Huánuco (0.46%), 27 postulantes de la región Ayacucho (0.44%), 7 postulantes de la región Callao (0.11%), 6 postulantes de la región Arequipa (0.10%), 6 postulantes de la región Ucayali (0.10%), 5 postulantes de la región San Martín (0.08%), 4 postulantes de la región Apurímac (0.07%), 4 postulantes de la región Cusco (0.07%), 4 postulantes de la región Ica (0.07%), 3 postulantes de la región Ancash (0.05%), 3 postulantes de la región Cajamarca (0.05%), 3 postulantes de la región Piura (0.05%), 3 postulantes de la región Puno (0.05%), 2 postulantes de la región Amazonas (0.03%), 1 postulante de la región Lambayeque (0.02%), 1 postulante de la región Tacna (0.02%) y 1 postulante de la región Tumbes (0.02%).

FACULTAD / PROGRAMA DE ESTUDIOS		TOTAL			REGIÓN DE NACIMIENTO																													
					AMAZONAS			ÁNCASH			APURÍMAC			AREQUIPA			AYACUCHO			CAJAMARCA			CALLAO			CUSCO			HUANCAVELICA			HUÁNUCO		
		M	F	T	M	F	T	M	F	T	M	F	T	M	F	T	M	F	T	M	F	T	M	F	T	M	F	T	M	F	T	M	F	T
Agronomía		47	27	**74**	0	0	0	0	0	0	0	0	0	0	0	0	1	0	1	0	0	0	0	0	0	0	0	0	7	7	14	0	0	0
Antropología		39	60	**99**	0	1	1	0	0	0	0	0	0	0	0	0	0	1	1	0	0	0	0	0	0	0	0	0	5	4	9	1	1	2
Arquitectura		156	226	**382**	0	0	0	0	0	0	0	0	0	1	0	1	1	2	3	0	1	1	0	0	0	0	1	1	26	25	51	0	2	2
Ciencias de la Administración	Administración de empresas	153	384	**537**	0	0	0	0	0	0	0	0	0	0	0	0	1	1	2	0	0	0	0	1	1	0	0	0	23	62	85	2	1	3
Ciencias de la Comunicación		46	89	**135**	0	0	0	0	0	0	0	0	0	0	0	0	0	0	0	0	0	0	0	0	0	0	0	0	2	6	8	0	0	0
Ciencias Forestales y del Ambiente		56	69	**125**	0	0	0	0	0	0	0	0	0	0	0	0	0	0	0	0	0	0	0	0	0	0	0	0	10	11	21	1	0	1
Contabilidad		118	283	**401**	0	0	0	1	0	1	0	0	0	0	0	0	0	1	1	0	0	0	0	0	0	0	0	0	23	41	64	0	1	1
Economía		86	122	**208**	0	0	0	0	0	0	0	0	0	0	0	0	0	0	0	0	0	0	0	0	0	0	0	0	14	22	36	0	0	0
Educación	Ciencias Matemáticas e Informática	29	15	**44**	0	0	0	0	0	0	0	0	0	0	0	0	0	0	0	0	0	0	0	0	0	0	0	0	3	2	5	1	0	1
	Ciencias Naturales y Ambientales	3	9	**12**	0	0	0	0	0	0	0	0	0	0	0	0	0	0	0	0	0	0	0	0	0	0	0	0	0	4	4	0	0	0
	Educación Física y Psicomotricidad	19	5	**24**	0	0	0	0	0	0	0	0	0	0	0	0	0	0	0	0	0	0	0	0	0	0	0	0	4	2	6	0	0	0
	Educación Inicial	1	186	**187**	0	0	0	0	0	0	0	0	0	0	0	0	0	0	0	0	1	1	0	0	0	0	0	0	0	25	25	0	1	1
	Educación Primaria	12	55	**67**	0	0	0	0	0	0	0	0	0	0	0	0	0	0	0	0	0	0	0	0	0	0	0	0	2	4	6	0	1	1
	Filosofía, Ciencias Sociales y Relaciones Humanas	26	19	**45**	0	0	0	0	0	0	0	0	0	0	0	0	0	1	1	0	0	0	0	0	0	0	0	0	5	3	8	0	0	0
	Lenguas, Literatura y Comunicación	19	26	**45**	0	0	0	0	0	0	0	0	0	0	0	0	0	0	0	0	0	0	0	0	0	0	0	0	2	7	9	0	0	0
Enfermería		47	322	**369**	0	0	0	0	0	0	0	0	0	0	0	0	0	0	0	0	0	0	0	1	1	0	0	0	9	70	79	0	0	0
Ingeniería Civil		316	137	**453**	0	0	0	1	0	1	0	1	1	0	0	0	3	0	3	0	0	0	1	1	2	2	0	2	74	22	96	0	0	0
Ingeniería de Minas		271	47	**318**	0	0	0	0	0	0	0	0	0	0	0	0	0	0	0	0	0	0	0	0	0	0	0	0	51	6	57	2	0	2
Ingeniería de Sistemas		256	58	**314**	1	0	1	1	0	1	0	0	0	2	0	2	2	0	2	0	0	0	0	0	0	0	0	0	28	5	33	1	0	1
Ingeniería Eléctrica y Electrónica		188	14	**202**	0	0	0	0	0	0	0	0	0	0	0	0	1	0	1	0	0	0	0	0	0	0	0	0	27	1	28	1	0	1
Ingeniería en Industrias Alimentarias		28	43	**71**	0	0	0	0	0	0	0	0	0	0	0	0	0	0	0	0	0	0	0	0	0	0	0	0	3	2	5	1	1	2
Ingeniería Mecánica		325	15	**340**	0	0	0	0	0	0	0	0	0	0	0	0	1	0	1	0	0	0	0	0	0	1	0	1	44	1	45	2	0	2
Ingeniería Metalúrgica y de Materiales		136	31	**167**	0	0	0	0	0	0	0	0	0	1	0	1	0	0	0	1	0	1	0	0	0	0	0	0	15	2	17	0	0	0
Ingeniería Química	Ingeniería Química	37	44	**81**	0	0	0	0	0	0	0	0	0	0	0	0	0	0	0	0	0	0	0	0	0	0	0	0	1	3	4	0	0	0
	Ingeniería Química Ambiental	76	119	**195**	0	0	0	0	0	0	1	0	1	0	0	0	0	0	0	0	0	0	0	0	0	0	0	0	10	23	33	0	1	1
	Ingeniería Química del Gas Natural y Energía	0	0	**0**	0	0	0	0	0	0	0	0	0	0	0	0	0	0	0	0	0	0	0	0	0	0	0	0	0	0	0	0	0	0
	Ingeniería Química Industrial	24	32	**56**	0	0	0	0	0	0	0	0	0	0	0	0	0	0	0	0	0	0	0	0	0	0	0	0	3	1	4	1	0	1
Medicina Humana		261	367	**628**	0	0	0	0	0	0	0	2	2	0	0	0	3	6	9	0	0	0	1	1	2	0	0	0	33	51	84	2	1	3
Sociología		15	73	**88**	0	0	0	0	0	0	0	0	0	0	0	0	0	1	1	0	0	0	0	0	0	0	0	0	1	15	16	0	0	0
Trabajo Social		12	264	**276**	0	0	0	0	0	0	0	0	0	0	1	1	0	0	0	0	0	0	0	1	1	0	0	0	3	24	27	0	1	1
Zootecnia		42	38	**80**	0	0	0	0	0	0	0	0	0	0	0	0	0	0	0	0	0	0	0	0	0	0	0	0	4	5	9	1	1	2
Ciencias Agrarias - Satipo	Agronomía Tropical	11	5	**16**	0	0	0	0	0	0	0	0	0	0	0	0	1	0	1	0	0	0	0	0	0	0	0	0	0	0	0	0	0	0
	Ingeniería en Industrias Alimentarias Tropical	3	1	**4**	0	0	0	0	0	0	0	0	0	0	0	0	0	0	0	0	0	0	0	0	0	0	0	0	0	0	0	0	0	0
	Ingeniería Forestal Tropical	2	8	**10**	0	0	0	0	0	0	0	0	0	0	0	0	0	0	0	0	0	0	0	0	0	0	0	0	0	0	0	0	0	0
	Zootecnia Tropical	0	2	**2**	0	0	0	0	0	0	0	0	0	0	0	0	0	0	0	0	0	0	0	0	0	0	0	0	0	0	0	0	0	0
Ciencias Aplicadas - Tarma	Administración de Negocios	10	25	**35**	0	0	0	0	0	0	0	0	0	1	0	1	0	0	0	0	0	0	0	0	0	0	0	0	2	0	2	0	0	0
	Administración Hotelera y Turismo	4	18	**22**	0	0	0	0	0	0	0	0	0	0	0	0	0	0	0	0	0	0	0	0	0	0	0	0	0	2	2	0	0	0
	Ingeniería Agroindustrial	5	8	**13**	0	0	0	0	0	0	0	0	0	0	0	0	0	0	0	0	0	0	0	0	0	0	0	0	0	0	0	0	0	0
Ingeniería y Ciencias Humanas – Junín	Ingeniería Agroindustrial	0	0	**0**	0	0	0	0	0	0	0	0	0	0	0	0	0	0	0	0	0	0	0	0	0	0	0	0	0	0	0	0	0	0
TOTAL		**2879**	**3246**	**6125**	**1**	**1**	**2**	**3**	**0**	**3**	**1**	**3**	**4**	**5**	**1**	**6**	**14**	**13**	**27**	**1**	**2**	**3**	**2**	**5**	**7**	**3**	**1**	**4**	**434**	**458**	**892**	**16**	**12**	**28**

Fuente: Base de Datos Postulantes Proceso de Admisión 2019 Primera Selección, Comisión de Admisión UNCP
Elaboración: Unidad de Estadística/Setiembre – 2020

CUADRO N° 7–B
NÚMERO DE POSTULANTES POR FACULTAD Y PROGRAMA DE ESTUDIOS SEGÚN REGIÓN DE PROCEDENCIA
PROCESO DE ADMISIÓN 2019 PRIMERA SELECCIÓN

FACULTAD / PROGRAMA DE ESTUDIOS		REGIÓN DE NACIMIENTO																																							
		ICA			JUNÍN			LA LIBERTAD			LAMBAYEQUE			LIMA			PASCO			PIURA			PUNO			SAN MARTÍN			TACNA			TUMBES			UCAYALI		
		M	F	T	M	F	T	M	F	T	M	F	T	M	F	T	M	F	T	M	F	T	M	F	T	M	F	T	M	F	T	M	F	T	M	F	T	M	F	T
Agronomía		0	0	0	37	19	56	0	0	0	0	0	0	2	1	3	0	0	0	0	0	0	0	0	0	0	0	0	0	0	0	0	0	0	0	0	0	0	0	0
Antropología		0	0	0	31	53	84	0	0	0	0	0	0	1	0	1	1	0	1	0	0	0	0	0	0	0	0	0	0	0	0	0	0	0	0	0	0	0	0	0
Arquitectura		0	0	0	120	182	302	0	0	0	0	0	0	5	6	11	1	6	7	0	0	0	1	0	1	0	0	0	0	0	0	1	0	1	0	1	1	0	1	1
Ciencias de la Administración	Administración de empresas	0	1	1	115	291	406	0	1	1	0	0	0	3	12	15	9	12	21	0	1	1	0	0	0	0	0	0	0	0	0	0	0	0	0	1	1	0	1	1
Ciencias de la Comunicación		0	0	0	41	77	118	0	0	0	0	0	0	2	3	5	1	3	4	0	0	0	0	0	0	0	0	0	0	0	0	0	0	0	0	0	0	0	0	0
Ciencias Forestales y del Ambiente		0	0	0	40	54	94	0	0	0	0	0	0	2	3	5	2	1	3	0	0	0	0	0	0	1	0	1	0	0	0	0	0	0	0	0	0	0	0	0
Contabilidad		0	0	0	88	223	311	0	0	0	0	0	0	3	9	12	3	6	9	0	0	0	0	1	1	0	1	1	0	0	0	0	0	0	0	0	0	0	0	0
Economía		1	0	1	66	92	158	0	0	0	0	0	0	4	5	9	1	3	4	0	0	0	0	0	0	0	0	0	0	0	0	0	0	0	0	0	0	0	0	0
Educación	Ciencias Matemáticas e Informática	0	0	0	22	11	33	0	0	0	0	0	0	2	1	3	1	1	2	0	0	0	0	0	0	0	0	0	0	0	0	0	0	0	0	0	0	0	0	0
	Ciencias Naturales y Ambientales	0	0	0	3	5	8	0	0	0	0	0	0	0	0	0	0	0	0	0	0	0	0	0	0	0	0	0	0	0	0	0	0	0	0	0	0	0	0	0
	Educación Física y Psicomotricidad	0	0	0	14	3	17	0	0	0	0	0	0	0	0	0	1	0	1	0	0	0	0	0	0	0	0	0	0	0	0	0	0	0	0	0	0	0	0	0
	Educación Inicial	0	0	0	1	145	146	0	2	2	0	0	0	0	8	8	0	3	3	0	1	1	0	0	0	0	0	0	0	0	0	0	0	0	0	0	0	0	0	0
	Educación Primaria	0	0	0	10	48	58	0	0	0	0	0	0	0	2	2	0	0	0	0	0	0	0	0	0	0	0	0	0	0	0	0	0	0	0	0	0	0	0	0
	Filosofía, Ciencias Sociales y Relaciones Humanas	0	0	0	21	14	35	0	0	0	0	0	0	0	0	0	0	1	1	0	0	0	0	0	0	0	0	0	0	0	0	0	0	0	0	0	0	0	0	0
	Lenguas, Literatura y Comunicación	0	0	0	16	16	32	0	0	0	0	0	0	0	3	3	1	0	1	0	0	0	0	0	0	0	0	0	0	0	0	0	0	0	0	0	0	0	0	0
Enfermería		0	1	1	36	233	269	0	1	1	0	0	0	1	9	10	1	6	7	0	0	0	0	0	0	0	0	0	0	0	0	0	0	0	0	1	1	0	1	1
Ingeniería Civil		0	0	0	217	100	317	0	1	1	0	0	0	5	3	8	12	7	19	0	0	0	0	0	0	0	1	1	1	0	1	0	0	0	0	1	1	0	1	1
Ingeniería de Minas		0	0	0	198	36	234	0	0	0	1	0	1	12	2	14	6	3	9	1	0	1	0	0	0	0	0	0	0	0	0	0	0	0	0	0	0	0	0	0
Ingeniería de Sistemas		0	0	0	202	47	249	2	0	2	0	0	0	9	5	14	6	1	7	0	0	0	1	0	1	0	0	0	0	0	0	0	0	0	1	0	1	0	0	0
Ingeniería Eléctrica y Electrónica		0	0	0	149	12	161	0	0	0	0	0	0	6	1	7	4	0	4	0	0	0	0	0	0	0	0	0	0	0	0	0	0	0	0	0	0	0	0	0
Ingeniería en Industrias Alimentarias		0	0	0	23	38	61	0	0	0	0	0	0	1	1	2	0	1	1	0	0	0	0	0	0	0	0	0	0	0	0	0	0	0	0	0	0	0	0	0
Ingeniería Mecánica		0	0	0	258	14	272	0	0	0	0	0	0	7	0	7	12	0	12	0	0	0	0	0	0	0	0	0	0	0	0	0	0	0	0	0	0	0	0	0
Ingeniería Metalúrgica y de Materiales		0	0	0	111	27	138	0	0	0	0	0	0	5	2	7	3	0	3	0	0	0	0	0	0	0	0	0	0	0	0	0	0	0	0	0	0	0	0	0
Ingeniería Química	Ingeniería Química	0	0	0	32	40	72	0	0	0	0	0	0	1	1	2	3	0	3	0	0	0	0	0	0	0	0	0	0	0	0	0	0	0	0	0	0	0	0	0
	Ingeniería Química Ambiental	0	0	0	60	86	146	0	0	0	0	0	0	2	2	4	3	6	9	0	0	0	0	0	0	0	1	1	0	0	0	0	0	0	0	0	0	0	0	0
	Ingeniería Química del Gas Natural y Energía	0	0	0	0	0	0	0	0	0	0	0	0	0	0	0	0	0	0	0	0	0	0	0	0	0	0	0	0	0	0	0	0	0	0	0	0	0	0	0
	Ingeniería Química Industrial	0	0	0	19	27	46	0	0	0	0	0	0	1	2	3	0	2	2	0	0	0	0	0	0	0	0	0	0	0	0	0	0	0	0	0	0	0	0	0
Medicina Humana		1	0	1	203	278	481	0	0	0	0	0	0	9	15	24	9	12	21	0	0	0	0	0	0	0	0	0	0	0	0	0	0	0	0	1	1	0	1	1
Sociología		0	0	0	13	52	65	0	0	0	0	0	0	0	4	4	1	1	2	0	0	0	0	0	0	0	0	0	0	0	0	0	0	0	0	0	0	0	0	0
Trabajo Social		0	0	0	8	223	231	0	1	1	0	0	0	1	8	9	0	5	5	0	0	0	0	0	0	0	0	0	0	0	0	0	0	0	0	0	0	0	0	0
Zootecnia		0	0	0	32	27	59	0	0	0	0	0	0	5	4	9	0	1	1	0	0	0	0	0	0	0	0	0	0	0	0	0	0	0	0	0	0	0	0	0
Ciencias Agrarias - Satipo	Agronomía Tropical	0	0	0	10	4	14	0	1	1	0	0	0	0	0	0	0	0	0	0	0	0	0	0	0	0	0	0	0	0	0	0	0	0	0	0	0	0	0	0
	Ingeniería en Industrias Alimentarias Tropical	0	0	0	3	1	4	0	0	0	0	0	0	0	0	0	0	0	0	0	0	0	0	0	0	0	0	0	0	0	0	0	0	0	0	0	0	0	0	0
	Ingeniería Forestal Tropical	0	0	0	2	8	10	0	0	0	0	0	0	0	0	0	0	0	0	0	0	0	0	0	0	0	0	0	0	0	0	0	0	0	0	0	0	0	0	0
	Zootecnia Tropical	0	0	0	0	2	2	0	0	0	0	0	0	0	0	0	0	0	0	0	0	0	0	0	0	0	0	0	0	0	0	0	0	0	0	0	0	0	0	0
Ciencias Aplicadas - Tarma	Administración de Negocios	0	0	0	7	22	29	0	0	0	0	0	0	0	3	3	0	0	0	0	0	0	0	0	0	0	0	0	0	0	0	0	0	0	0	0	0	0	0	0
	Administración Hotelera y Turismo	0	0	0	3	15	18	0	0	0	0	0	0	1	1	2	0	0	0	0	0	0	0	0	0	0	0	0	0	0	0	0	0	0	0	0	0	0	0	0
	Ingeniería Agroindustrial	0	0	0	4	8	12	0	0	0	0	0	0	0	0	0	0	0	0	0	0	0	0	0	0	1	0	1	0	0	0	0	0	0	0	0	0	0	0	0
Ingeniería y Ciencias Humanas – Junín	Ingeniería Agroindustrial	0	0	0	0	0	0	0	0	0	0	0	0	0	0	0	0	0	0	0	0	0	0	0	0	0	0	0	0	0	0	0	0	0	0	0	0	0	0	0
TOTAL		**2**	**2**	**4**	**2215**	**2533**	**4748**	**2**	**7**	**9**	**1**	**0**	**1**	**90**	**116**	**206**	**81**	**81**	**162**	**1**	**2**	**3**	**2**	**1**	**3**	**2**	**3**	**5**	**1**	**0**	**1**	**1**	**0**	**1**	**1**	**5**	**6**

Fuente: Base de Datos Postulantes Proceso de Admisión 2019 Primera Selección, Comisión de Admisión UNCP
Elaboración: Unidad de Estadística/Setiembre – 2020

CUADRO N° 8
NÚMERO DE POSTULANTES POR FACULTAD Y PROGRAMA DE ESTUDIOS SEGÚN PROVINCIA DE LA REGIÓN JUNÍN DE PROCEDENCIA
PROCESO DE ADMISIÓN 2019 PRIMERA SELECCIÓN

FACULTAD / PROGRAMA DE ESTUDIOS		TOTAL			PROVINCIAS DE LA REGIÓN JUNÍN																										
					CHANCHAMAYO			CHUPACA			CONCEPCIÓN			HUANCAYO			JAUJA			JUNÍN			SATIPO			TARMA			YAULI		
		M	F	T	M	F	T	M	F	T	M	F	T	M	F	T	M	F	T	M	F	T	M	F	T	M	F	T	M	F	T
Agronomía		37	19	**56**	5	1	6	2	1	3	0	0	0	24	14	38	4	3	7	1	0	1	1	0	1	0	0	0	0	0	0
Antropología		31	53	**84**	1	1	2	2	3	5	2	1	3	13	29	42	8	13	21	1	0	1	3	2	5	0	0	0	1	4	5
Arquitectura		120	182	**302**	1	14	15	3	9	12	4	10	14	79	114	193	14	11	25	3	4	7	6	7	13	5	11	16	5	2	7
Ciencias de la Administración	Administración de Empresas	115	291	**406**	3	6	9	9	22	31	5	19	24	84	178	262	4	27	31	0	3	3	2	11	13	3	14	17	5	11	16
Ciencias de la Comunicación		41	77	**118**	0	0	0	1	5	6	4	4	8	33	51	84	2	8	10	0	1	1	0	3	3	0	2	2	1	3	4
Ciencias Forestales y del Ambiente		40	54	**94**	0	0	0	1	2	3	3	2	5	31	34	65	3	7	10	0	0	0	0	4	4	1	4	5	1	1	2
Contabilidad		88	223	**311**	4	12	16	4	9	13	3	17	20	60	129	189	5	29	34	1	3	4	9	6	15	0	8	8	2	10	12
Economía		66	92	**158**	0	3	3	6	2	8	0	4	4	52	64	116	4	10	14	0	0	0	3	1	4	0	5	5	1	3	4
Educación	Ciencias Matemáticas e Informática	22	11	**33**	0	0	0	1	1	2	0	1	1	13	4	17	6	1	7	0	0	0	1	3	4	0	0	0	1	1	2
	Ciencias Naturales y Ambientales	3	5	**8**	0	2	2	0	0	0	0	0	0	0	2	2	3	0	3	0	0	0	0	0	0	0	1	1	0	0	0
	Educación Física y Psicomotricidad	14	3	**17**	0	0	0	0	0	0	0	0	0	11	2	13	1	0	1	0	0	0	1	0	1	1	1	2	0	0	0
	Educación Inicial	1	145	**146**	0	3	3	0	8	8	0	5	5	1	107	108	0	13	13	0	3	3	0	0	0	0	2	2	0	4	4
	Educación Primaria	10	48	**58**	0	1	1	0	5	5	0	3	3	8	25	33	0	8	8	0	1	1	1	2	3	0	0	0	1	3	4
	Filosofía, Ciencias Sociales y Relaciones Humanas	21	14	**35**	0	0	0	0	0	0	1	1	2	13	10	23	4	1	5	0	0	0	1	1	2	0	0	0	2	1	3
	Lenguas, Literatura y Comunicación	16	16	**32**	1	2	3	1	0	1	0	3	3	9	8	17	4	1	5	1	0	1	0	1	1	0	1	1	0	0	0
Enfermería		36	233	**269**	0	8	8	0	14	14	0	10	10	22	147	169	7	24	31	0	2	2	4	10	14	2	9	11	1	9	10
Ingeniería Civil		217	100	**317**	8	4	12	14	3	17	15	6	21	123	55	178	16	8	24	3	3	6	16	8	24	13	7	20	9	6	15
Ingeniería de Minas		198	36	**234**	5	3	8	13	4	17	9	3	12	123	14	137	18	7	25	3	1	4	10	1	11	3	2	5	14	1	15
Ingeniería de Sistemas		202	47	**249**	4	3	7	7	2	9	13	3	16	129	27	156	19	3	22	2	1	3	14	1	15	7	2	9	7	5	12
Ingeniería Eléctrica y Electrónica		149	12	**161**	2	1	3	12	0	12	10	0	10	100	9	109	12	0	12	1	0	1	4	0	4	7	2	9	1	0	1
Ingeniería en Industrias Alimentarias		23	38	**61**	2	0	2	3	1	4	2	3	5	12	22	34	0	6	6	0	1	1	3	3	6	1	1	2	0	1	1
Ingeniería Mecánica		258	14	**272**	9	1	10	12	1	13	11	0	11	153	9	162	39	2	41	1	0	1	10	1	11	8	0	8	15	0	15
Ingeniería Metalúrgica y de Materiales		111	27	**138**	4	0	4	6	1	7	4	2	6	67	18	85	19	5	24	1	0	1	3	0	3	1	0	1	6	1	7
Ingeniería Química	Ingeniería Química	32	40	**72**	1	1	2	1	2	3	1	2	3	16	24	40	4	6	10	2	1	3	4	1	5	1	2	3	2	1	3
	Ingeniería Química Ambiental	60	86	**146**	5	2	7	1	8	9	3	1	4	35	54	89	8	8	16	2	1	3	2	4	6	3	6	9	1	2	3
	Ingeniería Química del Gas Natural y Energía	0	0	**0**	0	0	0	0	0	0	0	0	0	0	0	0	0	0	0	0	0	0	0	0	0	0	0	0	0	0	0
	Ingeniería Química Industrial	19	27	**46**	0	0	0	1	0	1	0	3	3	11	19	30	1	2	3	0	0	0	2	0	2	3	2	5	1	1	2
Medicina Humana		203	278	**481**	7	8	15	10	14	24	5	9	14	145	195	340	5	9	14	2	7	9	10	13	23	13	11	24	6	12	18
Sociología		13	52	**65**	0	2	2	0	0	0	1	3	4	9	36	45	2	4	6	0	2	2	0	1	1	0	3	3	1	1	2
Trabajo Social		8	223	**231**	0	4	4	0	11	11	0	22	22	4	138	142	3	30	33	0	3	3	0	2	2	0	5	5	1	8	9
Zootecnia		32	27	**59**	2	0	2	2	3	5	0	5	5	18	14	32	7	1	8	2	0	2	0	0	0	1	2	3	0	2	2
Ciencias Agrarias – Satipo	Agronomía Tropical	10	4	**14**	2	1	3	0	0	0	1	0	1	0	0	0	0	0	0	0	0	0	7	3	10	0	0	0	0	0	0
	Ingeniería en Industrias Alimentarias Tropical	3	1	**4**	0	0	0	0	0	0	0	0	0	0	1	1	0	0	0	1	0	1	2	0	2	0	0	0	0	0	0
	Ingeniería Forestal Tropical	2	8	**10**	0	1	1	0	0	0	0	0	0	0	3	3	0	0	0	0	0	0	2	3	5	0	1	1	0	0	0
	Zootecnia Tropical	0	2	**2**	0	0	0	0	0	0	0	1	1	0	1	1	0	0	0	0	0	0	0	0	0	0	0	0	0	0	0
Ciencias Aplicadas – Tarma	Administración de Negocios	7	22	**29**	0	1	1	0	2	2	0	0	0	0	0	0	0	3	3	0	0	0	0	2	2	7	14	21	0	0	0
	Administración Hotelera y Turismo	3	15	**18**	0	1	1	1	0	1	0	1	1	2	7	9	0	1	1	0	0	0	0	1	1	0	4	4	0	0	0
	Ingeniería Agroindustrial	4	8	**12**	0	1	1	0	0	0	0	0	0	1	0	1	0	0	0	0	0	0	0	0	0	3	7	10	0	0	0
Ingeniería y Ciencias Humanas – Junín	Ingeniería Agroindustrial	0	0	**0**	0	0	0	0	0	0	0	0	0	0	0	0	0	0	0	0	0	0	0	0	0	0	0	0	0	0	0
TOTAL		**2215**	**2533**	**4748**	**66**	**87**	**153**	**113**	**133**	**246**	**97**	**144**	**241**	**1401**	**1564**	**2965**	**222**	**251**	**473**	**27**	**37**	**64**	**121**	**95**	**216**	**83**	**129**	**212**	**85**	**93**	**178**

Fuente: Base de Datos Postulantes Proceso de Admisión 2019 Primera Selección, Comisión de Admisión UNCP
Elaboración: Unidad de Estadística/Setiembre – 2020

GRÁFICO N° 3
POSTULANTES SEGÚN PROVINCIA REGIÓN DE PROCEDENCIA JUNÍN
PROCESO DE ADMISIÓN 2019 PRIMERA SELECCIÓN

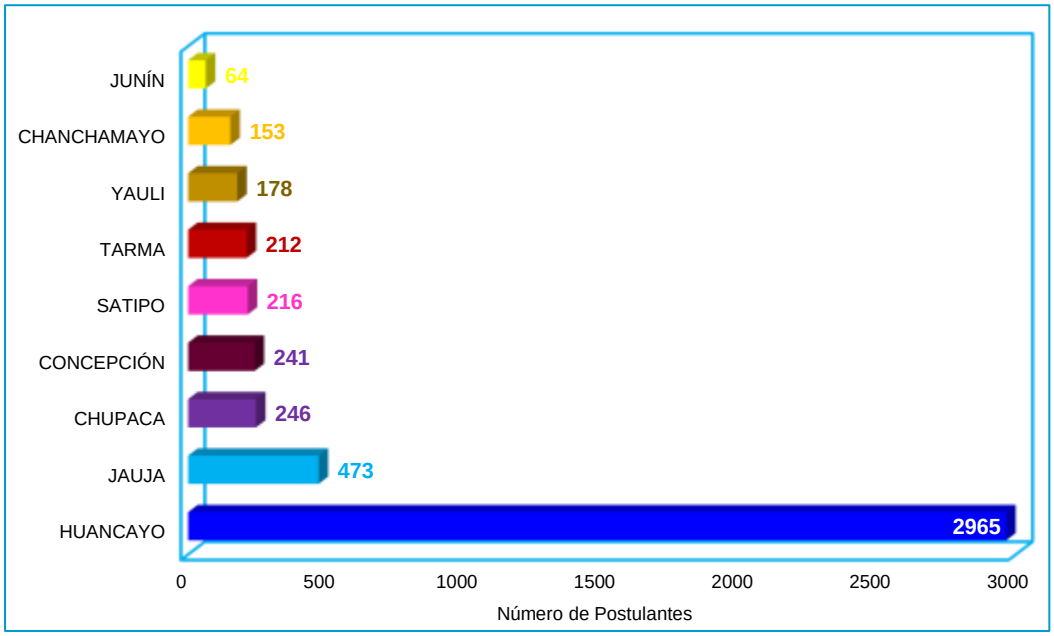

Fuente: Base de Datos Postulantes Proceso de Admisión 2019 Primera Selección, Comisión de Admisión UNCP
Elaboración: Unidad de Estadística/Setiembre – 2020

En el gráfico se observa que la mayor parte de los postulantes en el proceso de admisión 2019 Primera Selección proceden de la provincia de Huancayo haciendo un total de 2965 postulantes que representa 62.45% del total de postulantes procedente de la región Junín, en segundo lugar se encuentra los postulantes provenientes de la provincia de Jauja que son 473 postulantes representado el 9.96% de postulantes que proceden de la región Junín, en tercer lugar se encuentra a los postulantes provenientes de la provincia de Chupaca con 246 postulantes equivalente al 5.18% del total de postulantes procedentes de la región Junín, en cuarto lugar, se encuentra los postulantes de la provincia de Concepción con 241 postulantes que equivale al 5.08%, en quinto lugar, se encuentra los postulantes de la provincia de Satipo con 216 postulantes que corresponde al 4.55%, luego se tiene a los postulantes de la provincia de Yauli con 178 postulantes equivalente al 3.75%, seguido de los postulantes de la provincia de Chanchamayo con 153 postulantes que representa al 3.22% del total de postulantes procedentes de la región Junín.

La menor cantidad de postulantes pertenecientes a la Región Junín provienen provincia de Junín con 64 postulantes, que equivale al 1.35% del total de los postulantes de nuestra región.

CUADRO N° 9
NÚMERO DE POSTULANTES POR FACULTAD Y PROGRAMA DE ESTUDIOS SEGÚN TIPO DE COLEGIO DE PROCEDENCIA PROCESO DE ADMISIÓN 2019 PRIMERA SELECCIÓN

FACULTAD / PROGRAMA DE ESTUDIOS		TOTAL			TIPO DE COLEGIO DE PROCEDENCIA					
					ESTATAL			PARTICULAR		
		M	F	T	M	F	T	M	F	T
Agronomía		47	27	**74**	16	15	31	31	12	43
Antropología		39	60	**99**	11	24	35	28	36	64
Arquitectura		156	226	**382**	84	119	203	72	107	179
Ciencias de la Administración	Administración de Empresas	153	384	**537**	91	266	357	62	118	180
Ciencias de la Comunicación		46	89	**135**	26	59	85	20	30	50
Ciencias Forestales y del Ambiente		56	69	**125**	30	42	72	26	27	53
Contabilidad		118	283	**401**	71	189	260	47	94	141
Economía		86	122	**208**	48	79	127	38	43	81
Educación	Ciencias Matemáticas e Informática	29	15	**44**	16	12	28	13	3	16
	Ciencias Naturales y Ambientales	3	9	**12**	0	3	3	3	6	9
	Educación Física y Psicomotricidad	19	5	**24**	12	5	17	7	0	7
	Educación Inicial	1	186	**187**	0	135	135	1	51	52
	Educación Primaria	12	55	**67**	5	41	46	7	14	21
	Filosofía, Ciencias Sociales y Relaciones Humanas	26	19	**45**	16	10	26	10	9	19
	Lenguas, Literatura y Comunicación	19	26	**45**	13	20	33	6	6	12
Enfermería		47	322	**369**	25	219	244	22	103	125
Ingeniería Civil		316	137	**453**	210	94	304	106	43	149
Ingeniería de Minas		271	47	**318**	162	32	194	109	15	124
Ingeniería de Sistemas		256	58	**314**	132	36	168	124	22	146
Ingeniería Eléctrica y Electrónica		188	14	**202**	120	5	125	68	9	77
Ingeniería en Industrias Alimentarias		28	43	**71**	12	23	35	16	20	36
Ingeniería Mecánica		325	15	**340**	149	7	156	176	8	184
Ingeniería Metalúrgica y de Materiales		136	31	**167**	31	10	41	105	21	126
Ingeniería Química	Ingeniería Química	37	44	**81**	15	16	31	22	28	50
	Ingeniería Química Ambiental	76	119	**195**	44	72	116	32	47	79
	Ingeniería Química del Gas Natural y Energía	0	0	**0**	0	0	0	0	0	0
	Ingeniería Química Industrial	24	32	**56**	13	11	24	11	21	32
Medicina Humana		261	367	**628**	116	216	332	145	151	296
Sociología		15	73	**88**	6	55	61	9	18	27
Trabajo Social		12	264	**276**	9	188	197	3	76	79
Zootecnia		42	38	**80**	11	17	28	31	21	52
Ciencias Agrarias – Satipo	Agronomía Tropical	11	5	**16**	9	5	14	2	0	2
	Ingeniería en Industrias Alimentarias Tropical	3	1	**4**	1	0	1	2	1	3
	Ingeniería Forestal Tropical	2	8	**10**	1	8	9	1	0	1
	Zootecnia Tropical	0	2	**2**	0	1	1	0	1	1
Ciencias Aplicadas – Tarma	Administración de Negocios	10	25	**35**	6	18	24	4	7	11
	Administración Hotelera y Turismo	4	18	**22**	2	14	16	2	4	6
	Ingeniería Agroindustrial	5	8	**13**	3	7	10	2	1	3
Ingeniería y Ciencias Humanas – Junín	Ingeniería Agroindustrial	0	0	**0**	0	0	0	0	0	0
TOTAL		**2879**	**3246**	**6125**	**1516**	**2073**	**3589**	**1363**	**1173**	**2536**

Fuente: Base de Datos Postulantes Proceso de Admisión 2019 Primera Selección, Comisión de Admisión UNCP
Elaboración: Unidad de Estadística/Setiembre – 2020

GRÁFICO N° 4
POSTULANTES SEGÚN COLEGIO DE PROCEDENCIA PROCESO DE ADMISIÓN 2019 PRIMERA SELECCIÓN

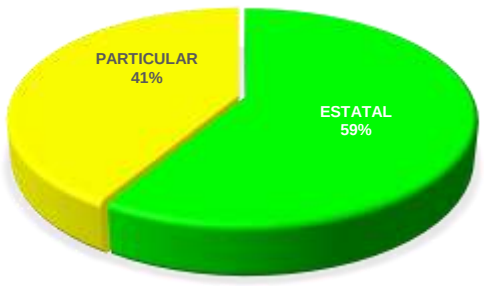

Los postulantes del proceso de admisión 2019 Primera Selección, el 59.0% proviene de colegio estatal haciendo una cantidad de 3589 postulantes, mientras que un 41.0% proviene de colegio particular que son 2536 postulantes.

Fuente: Base de Datos Postulantes Proceso de Admisión 2019 Primera Selección, Comisión de Admisión UNCP
Elaboración: Unidad de Estadística/Setiembre – 2020

CUADRO N° 10–A
NÚMERO DE POSTULANTES POR FACULTAD Y PROGRAMA DE ESTUDIOS SEGÚN COLEGIO DE PROCEDENCIA ESTATAL
PROCESO DE ADMISIÓN 2019 PRIMERA SELECCIÓN

FACULTAD / PROGRAMA DE ESTUDIOS		TOTAL	COLEGIO DE PROCEDENCIA ESTATAL																																				
			PILOTO SANTA ISABEL Huancayo	MARISCAL CASTILLA Huancayo	NUESTRA SEÑORA DE COCHARCAS Huancayo	NUESTRA SEÑORA DEL ROSARIO Huancayo	MARIA INMACULADA Huancayo	POLITECNICO REGIONAL DEL CENTRO Huancayo	JOSE CARLOS MARIATEGUI Huancayo	SALESIANO DON BOSCO Huancayo	NUESTRA SEÑORA DEL CARMEN Jauja	MICAELA BASTIDAS Huancayo	SAN JOSE Jauja	VIRGEN DE FATIMA Huancayo	SANTA MARIA REYNA Huancayo	POLITECNICO TUPAC AMARU Huancayo	RAMIRO VILLAVERDE LAZO Huancayo	NUESTRA SEÑORA DE FATIMA Huancayo	LA ASUNCION Huancayo	LUIS AGUILAR ROMANI Huancayo	SAN AGUSTIN Huancayo	WARI VILCA Huancayo	ANGELA MORENO DE GALVEZ Tarma	19 DE ABRIL Chupaca	JOSE MARIA ARGUEDAS Huancayo	JORGE BASADRE Chupaca	JOSE CARLOS MARIATEGUI Yauli	LA VICTORIA Huancayo	FE Y ALEGRIA 66 BUEN SOCORRO Huancayo	SAN FRANCISCO DE ASIS Acobamba	HEROINAS TOLEDO Concepción	HEROINAS TOLEDO Huancayo	9 DE JULIO Concepción	NUESTRA SEÑORA DEL CARMEN Angaraes	JOSE CARLOS MARIATEGUI Huancavelica	FRANCISCA DIEZ CANSECO DE CASTILLA Huancavelica	LA VICTORIA DE AYACUCHO Huancavelica	SAGRADO CORAZON DE JESUS Huancayo	FRANCISCO IRAZOLA Satipo
Agronomía		31	2	0	0	0	2	0	0	0	0	0	0	1	0	0	0	0	0	0	0	0	0	0	0	0	0	0	0	0	0	0	0	0	0	0	0	0	0
Antropología		35	1	1	2	3	2	0	1	1	1	3	0	1	1	0	0	1	0	0	0	0	0	0	0	0	0	0	0	0	0	0	0	0	0	0	0	0	0
Arquitectura		203	7	1	5	8	9	9	1	4	0	3	1	2	3	1	2	2	1	1	2	1	1	3	0	0	1	0	1	1	0	0	2	1	0	4	4	0	0
Ciencias de la Administración	Administración de empresas	357	8	9	19	9	12	10	7	4	9	4	1	5	8	3	4	6	3	3	0	5	4	3	1	4	3	0	2	0	2	1	1	2	0	0	1	2	1
Ciencias de la Comunicación		85	4	6	2	8	4	2	1	0	1	2	1	2	2	0	0	3	2	0	1	0	0	1	1	3	2	2	0	1	0	0	1	0	0	0	0	1	0
Ciencias Forestales y del Ambiente		72	0	0	3	2	2	4	2	3	1	0	1	1	0	0	1	0	0	0	1	1	1	0	0	0	0	1	1	0	0	0	1	2	0	0	2	0	1
Contabilidad		260	3	5	4	6	9	1	3	4	6	5	1	8	6	2	1	1	5	0	1	1	1	0	0	3	0	2	1	1	4	2	0	1	2	2	2	2	0
Economía		127	3	5	3	4	3	2	1	3	1	0	0	3	1	3	0	3	0	0	2	1	2	0	1	0	0	0	2	0	1	1	0	1	0	3	0	1	0
Educación	Ciencias Matemáticas e Informática	28	1	0	1	1	0	1	0	0	0	0	1	0	0	0	0	0	0	0	0	0	0	1	0	0	0	0	0	1	0	0	0	0	0	0	0	0	0
	Ciencias Naturales y Ambientales	3	0	0	0	0	0	0	0	0	0	0	0	0	0	0	0	0	0	0	0	0	0	0	0	0	0	0	0	1	0	0	0	0	0	0	0	0	0
	Educación Física y Psicomotricidad	17	1	0	0	0	1	0	0	0	0	0	0	0	0	1	0	0	0	0	0	0	0	0	0	0	0	0	0	0	0	0	0	0	0	0	0	1	0
	Educación Inicial	135	0	5	11	8	11	0	6	0	2	4	1	3	3	2	0	1	2	1	0	1	0	1	0	2	1	0	1	1	0	1	0	2	1	0	0	0	0
	Educación Primaria	46	2	1	3	1	2	0	0	1	2	1	0	1	1	1	3	0	0	0	0	1	0	0	0	0	0	1	0	0	0	0	0	0	1	0	0	0	0
	Filosofía, Ciencias Sociales y Relaciones Humanas	26	0	2	0	0	1	3	1	0	0	0	0	1	0	0	0	0	0	0	0	0	0	0	0	0	1	0	0	0	0	0	0	1	0	0	0	0	0
	Lenguas, Literatura y Comunicación	33	1	1	0	0	2	1	1	1	0	1	1	0	0	0	0	0	0	0	1	0	0	1	0	0	0	1	0	0	0	0	0	0	1	0	0	0	1
Enfermería		244	3	4	9	9	12	2	1	0	6	8	3	4	6	2	0	3	5	0	2	1	3	4	0	1	1	1	2	0	0	1	0	3	2	6	0	0	0
Ingeniería Civil		304	9	12	4	8	3	4	1	5	2	1	7	0	0	4	3	0	1	4	0	3	1	0	1	2	2	1	1	3	0	0	3	0	2	0	2	2	4
Ingeniería de Minas		194	11	12	1	0	0	7	2	9	0	0	2	0	0	0	0	0	1	1	0	1	1	1	1	2	3	1	1	1	0	2	4	0	2	0	1	0	0
Ingeniería de Sistemas		168	10	7	3	2	1	5	5	3	2	1	6	0	1	0	1	1	0	0	1	0	0	0	0	1	0	1	1	1	1	0	1	0	0	0	2	1	0
Ingeniería Eléctrica y Electrónica		125	9	5	1	0	0	9	5	9	0	0	2	0	0	4	1	1	0	0	1	0	1	0	0	1	0	0	0	1	0	0	0	0	2	0	0	0	0
Ingeniería en Industrias Alimentarias		35	1	1	0	1	1	1	2	0	0	1	0	0	0	0	1	0	1	0	0	1	1	1	0	1	0	0	0	0	0	0	0	0	0	0	0	0	0
Ingeniería Mecánica		156	10	4	2	1	0	11	1	7	0	0	5	0	0	0	2	1	0	0	0	1	0	1	0	2	3	0	0	0	0	0	0	0	2	1	0	1	0
Ingeniería Metalúrgica y de Materiales		41	0	2	1	0	1	1	2	2	0	0	1	0	0	0	1	0	0	0	0	0	0	0	0	1	0	0	1	0	0	0	0	0	0	0	0	1	0
Ingeniería Química	Ingeniería Química	31	0	1	1	0	1	1	0	1	2	0	1	0	0	0	0	0	0	1	0	0	0	1	0	0	1	0	0	0	0	1	0	0	1	0	0	0	0
	Ingeniería Química Ambiental	116	2	6	6	4	1	0	2	4	0	2	3	1	1	1	2	1	2	0	2	0	2	0	0	0	0	1	1	0	0	2	0	0	2	1	0	0	0
	Ingeniería Química del Gas Natural y Energía	0	0	0	0	0	0	0	0	0	0	0	0	0	0	0	0	0	0	0	0	0	0	0	0	0	0	0	0	0	0	0	0	0	0	0	0	0	0
	Ingeniería Química Industrial	24	1	1	1	0	1	0	0	0	0	0	0	0	0	0	1	0	1	0	0	0	0	0	0	0	0	0	3	0	0	0	0	0	0	0	0	0	0
Medicina Humana		332	15	6	10	17	9	4	3	2	1	4	2	1	6	0	5	4	6	1	0	2	2	3	1	2	5	0	2	0	2	1	0	3	0	3	3	0	1
Sociología		61	1	2	1	3	6	0	0	0	0	1	0	2	2	0	0	1	0	0	1	0	0	0	0	0	0	0	1	0	1	0	0	0	0	0	0	0	0
Trabajo Social		197	0	8	14	14	13	1	2	0	10	4	1	2	5	0	0	5	1	0	1	0	1	2	2	0	2	1	1	0	1	2	0	0	2	1	1	3	0
Zootecnia		28	1	0	0	0	2	0	0	0	0	0	1	0	0	0	0	0	1	1	1	0	0	0	0	0	0	0	0	0	0	1	0	0	0	0	0	0	0
Ciencias Agrarias - Satipo	Agronomía Tropical	14	0	0	0	0	0	0	0	0	0	0	0	0	0	0	0	0	0	0	0	0	0	0	0	0	0	0	0	0	0	0	0	0	0	0	0	0	3
	Ingeniería en Industrias Alimentarias Tropical	1	0	0	0	0	0	0	0	0	0	0	0	0	0	0	0	0	0	0	0	0	0	0	0	0	0	0	0	0	0	0	0	0	0	0	0	0	0
	Ingeniería Forestal Tropical	9	0	0	0	0	0	0	0	0	0	0	0	0	0	0	0	0	1	0	0	0	0	0	0	0	0	1	0	0	0	0	0	0	0	0	0	0	0
	Zootecnia Tropical	1	0	0	0	0	0	0	0	0	0	0	0	0	0	0	0	0	0	0	0	0	0	0	0	0	0	0	0	0	0	0	0	0	0	0	0	0	0
Ciencias Aplicadas - Tarma	Administración de Negocios	24	0	0	0	0	0	0	0	0	0	0	0	0	0	0	0	0	0	0	0	0	4	0	0	1	0	0	0	0	0	0	0	0	0	0	0	0	0
	Administración Hotelera y Turismo	16	0	1	0	0	0	0	0	0	0	0	0	1	0	0	0	0	0	1	0	0	1	0	0	0	0	0	0	0	0	0	0	0	0	0	0	0	0
	Ingeniería Agroindustrial	10	0	0	0	0	0	1	0	0	0	0	0	0	0	0	0	0	0	0	0	0	3	0	0	0	0	0	0	0	0	0	0	0	0	0	0	0	0
Ingeniería y Ciencias Humanas – Junín	Ingeniería Agroindustrial	0	0	0	0	0	0	0	0	0	0	0	0	0	0	0	0	0	0	0	0	0	0	0	0	0	0	0	0	0	0	0	0	0	0	0	0	0	0
TOTAL		**3589**	**106**	**108**	**107**	**109**	**111**	**80**	**50**	**63**	**46**	**45**	**42**	**39**	**46**	**24**	**28**	**34**	**33**	**14**	**17**	**20**	**29**	**23**	**8**	**26**	**25**	**14**	**22**	**12**	**12**	**15**	**13**	**16**	**20**	**21**	**18**	**15**	**11**

Fuente: Base de Datos Postulantes Proceso de Admisión 2019 Primera Selección, Comisión de Admisión UNCP
Elaboración: Unidad de Estadística/Setiembre – 2020

CUADRO N° 10–B
NÚMERO DE POSTULANTES POR FACULTAD Y PROGRAMA DE ESTUDIOS SEGÚN COLEGIO DE PROCEDENCIA ESTATAL
PROCESO DE ADMISIÓN 2019 PRIMERA SELECCIÓN

FACULTAD / PROGRAMA DE ESTUDIOS		(…Continuación) COLEGIO DE PROCEDENCIA ESTATAL																																								
		DANIEL HERNANDEZ Tayacaja	JAVIER HERAUD Huancayo	JOSE MARIA ARGUEDAS Yauli	JOSE OLAYA Huancayo	SAGRADO CORAZON DE JESUS Concepción	INDUSTRIAL 32 Tarma	INDOAMERICANO Chupaca	INEI 23 Huancayo	RAFAEL GASTELUA Satipo	SANTIAGO LEON Chupaca	JOSE ABELARDO QUIÑONES GONZALES Huancayo	JOSE MARIA ARGUEDAS Angaraes	SAN MARTIN Satipo	NUESTRA SEÑORA DE COCHARCAS Huancavelica	SANTIAGO ANTUNEZ DE MAYOLO Chanchamayo	COAR HUANCAVELICA Huancayo	27 DE MAYO Huancayo	DANIEL ALCIDES CARRION Huancayo	COAR -JUNIN Huancayo	POLITECNICO PERU BIRF-S.DOMINGO Huancayo	APU INCA Concepción	MARISCAL CACERES Tayacaja	MARISCAL CASTILLA Chupaca	POLITECNICO TUPAC AMARU Tayacaja	PILOTO SANTA ISABEL Huancavelica	CEBA - JOSE CARLOS MARIATEGUI Huancayo	NUESTRA SEÑORA DE LOURDES Tayacaja	CHINCHAYSUYO Huancayo	ANDRES BELLO Huancayo	AMAUTA Chupaca	NUESTRA SEÑORA DEL CARMEN Huancayo	POLITECNICO TUPAC AMARU Huancavelica	DIVINO NIÑO JESUS Satipo	COAR HUANCAVELICA Huancavelica	POLITECNICO REGIONAL DEL CENTRO Chupaca	HEROES DE LA BREÑA Chupaca	NUESTRA SEÑORA DE COCHARCAS Acobamba	PILOTO SANTA ISABEL Tayacaja
Agronomía		0	0	0	0	0	0	0	0	0	0	0	0	0	0	2	0	0	0	0	0	0	1	0	0	0	0	0	0	0	0	0	0	0	0	0	0	0	0	1
Antropología		0	0	0	0	0	0	0	0	0	0	0	0	0	0	0	0	0	0	0	0	0	0	0	0	0	0	0	0	0	0	0	0	0	0	0	0	0	1	0
Arquitectura		1	0	1	0	3	1	0	0	0	0	1	0	0	2	2	1	0	2	1	0	0	0	0	0	0	0	1	1	0	1	0	2	1	0	0	0	2
Ciencias de la Administración	Administración de empresas	0	1	2	0	3	0	0	2	1	1	2	0	2	2	0	1	2	0	0	0	2	1	1	2	1	1	3	0	0	3	0	0	2	1	0	0	3	0
Ciencias de la Comunicación		0	0	1	0	1	0	0	0	0	0	0	0	0	0	0	0	0	0	0	0	1	0	0	0	0	0	0	0	0	0	0	0	0	0	0	0	0	0	0
Ciencias Forestales y del Ambiente		0	0	0	0	1	0	0	0	0	0	0	0	0	0	0	0	1	0	1	0	0	2	0	1	0	0	1	1	0	0	0	0	1	0	0	0	0	0	0
Contabilidad		1	2	1	2	1	0	1	1	1	0	0	1	0	3	2	2	1	1	0	1	0	1	0	0	0	0	0	0	0	0	1	1	0	1	0	0	0	0	1
Economía		1	1	0	1	0	0	0	0	0	0	0	2	1	0	0	2	0	1	3	0	0	1	0	1	0	1	1	0	0	0	1	2	0	0	1	1	0	0	0
Educación	Ciencias Matemáticas e Informática	0	0	0	0	0	0	0	0	1	0	0	0	0	0	0	0	1	0	0	0	0	0	0	0	0	0	0	0	1	0	0	0	0	0	0	0	0	0	0
	Ciencias Naturales y Ambientales	0	0	0	0	0	0	0	0	0	0	0	0	0	0	0	0	0	0	0	0	0	0	0	0	0	0	0	0	0	0	0	0	0	0	0	0	0	0	0
	Educación Física y Psicomotricidad	0	1	0	0	0	0	0	0	0	0	0	0	1	0	0	0	0	0	0	0	0	0	0	0	0	0	0	0	0	0	0	0	0	0	0	0	0	0	0
	Educación Inicial	0	1	0	1	0	0	0	0	0	0	0	0	0	0	0	1	0	0	0	1	0	0	2	0	0	0	0	0	0	1	1	0	0	0	0	0	0	0	0
	Educación Primaria	0	0	1	0	1	0	0	0	0	0	0	0	0	0	0	0	0	0	0	0	0	0	1	1	0	0	0	1	0	0	0	1	0	0	0	0	0	0	0
	Filosofía, Ciencias Sociales y Relaciones Humanas	0	0	0	0	0	0	0	0	1	0	0	0	0	0	0	0	0	0	0	1	0	0	0	0	0	0	0	0	0	0	0	0	0	0	0	0	0	0	0
	Lenguas, Literatura y Comunicación	0	0	0	1	0	0	0	0	0	0	0	0	0	0	0	0	0	0	0	0	0	0	0	1	0	0	0	0	0	0	0	0	0	0	0	0	0	0	0
Enfermería		1	0	2	0	1	0	0	0	1	0	0	0	1	4	0	0	0	0	0	0	0	0	0	0	0	0	2	0	0	0	2	0	1	0	0	0	0	0	0
Ingeniería Civil		2	1	2	0	0	2	1	4	0	1	1	0	2	2	1	1	0	1	0	0	1	3	0	2	1	1	2	0	0	2	0	3	3	3	0	0	0	0	2
Ingeniería de Minas		2	1	3	1	0	1	0	2	1	2	0	1	0	0	1	0	1	0	0	0	0	1	1	1	4	0	0	0	0	0	0	0	1	0	3	0	0	0	0
Ingeniería de Sistemas		0	0	0	0	0	1	2	2	1	0	0	1	3	0	0	1	1	0	3	1	2	0	0	1	1	0	0	0	0	0	0	0	1	0	0	0	0	0	1
Ingeniería Eléctrica y Electrónica		1	0	0	0	0	3	0	0	0	0	2	0	0	0	1	1	0	0	0	0	2	1	0	0	1	0	0	1	0	0	0	0	0	0	3	0	0	0	1
Ingeniería en Industrias Alimentarias		1	0	0	0	0	1	0	0	0	0	0	0	1	0	0	0	0	0	0	0	0	0	0	0	0	0	0	0	0	0	0	0	0	0	0	0	0	0	1
Ingeniería Mecánica		2	0	0	0	0	1	0	0	1	0	1	0	1	0	0	0	1	1	0	2	0	1	1	0	0	0	0	0	0	0	0	0	1	1	0	0	1	1	
Ingeniería Metalúrgica y de Materiales		0	0	0	0	0	0	2	1	0	0	0	0	0	0	0	1	0	0	0	0	0	0	0	0	0	0	0	0	0	0	0	0	0	0	0	0	0	1	1
Ingeniería Química	Ingeniería Química	0	0	1	0	0	0	0	0	1	0	0	0	0	0	0	0	0	0	0	0	0	0	0	0	0	0	0	0	1	0	0	0	0	0	1	0	0	0	0
	Ingeniería Química Ambiental	0	0	0	0	0	0	0	0	0	1	1	0	0	3	0	0	0	0	0	0	0	0	1	0	0	0	0	0	1	1	0	1	0	0	0	0	0	0	0
	Ingeniería Química del Gas Natural y Energía	0	0	0	0	0	0	0	0	0	0	0	0	0	0	0	0	0	0	0	0	0	0	0	0	0	0	0	0	0	0	0	0	0	0	0	0	0	0	0
	Ingeniería Química Industrial	0	0	0	0	0	0	0	0	0	1	1	0	0	0	0	0	0	0	0	0	0	0	0	0	0	0	0	0	0	0	0	0	0	0	0	0	0	0	0
Medicina Humana		0	1	3	0	0	4	0	0	1	1	1	1	1	1	1	2	0	0	1	1	0	2	2	1	1	0	3	0	1	2	1	1	1	4	0	1	1	0	
Sociología		0	0	0	0	0	0	0	0	0	0	0	0	0	2	0	0	0	0	0	0	0	0	0	0	0	0	1	0	0	0	0	0	0	0	0	0	0	0	0
Trabajo Social		0	0	2	0	3	0	1	0	0	0	0	0	0	0	1	0	2	0	0	0	3	0	0	4	0	1	0	0	0	0	0	0	0	0	0	0	0	0	0
Zootecnia		0	0	0	0	0	0	0	0	0	0	0	0	0	1	0	0	0	0	0	0	0	0	0	1	0	0	0	0	0	0	1	0	0	0	0	0	0	0	0
Ciencias Agrarias - Satipo	Agronomía Tropical	0	0	0	0	0	0	0	0	3	0	0	0	0	0	0	0	0	0	0	0	0	0	0	0	0	0	0	0	0	0	0	0	0	0	0	0	0	0	0
	Ingeniería en Industrias Alimentarias Tropical	0	0	0	0	0	0	0	0	0	0	0	0	0	0	0	0	0	0	0	0	0	0	0	0	0	0	0	0	0	0	0	0	0	0	0	0	0	0	0
	Ingeniería Forestal Tropical	0	0	0	0	0	0	0	0	1	0	0	0	0	0	0	0	0	0	0	0	0	0	0	0	0	0	0	0	0	0	0	0	0	0	0	0	0	0	0
	Zootecnia Tropical	0	0	0	0	0	0	0	0	0	0	0	0	0	0	0	0	0	0	0	0	0	0	0	0	0	0	0	0	0	0	0	0	0	0	0	0	0	0	0
Ciencias Aplicadas - Tarma	Administración de Negocios	0	0	0	0	0	2	0	0	0	0	0	0	0	0	0	0	0	0	0	0	0	0	0	0	0	0	0	0	0	0	0	0	1	0	0	0	0	0	0
	Administración Hotelera y Turismo	0	0	0	0	0	0	0	0	0	0	0	0	0	0	0	0	0	0	0	0	0	0	0	0	0	0	0	0	0	0	0	0	0	0	0	0	0	0	0
	Ingeniería Agroindustrial	0	0	0	0	0	2	0	0	0	0	0	0	0	0	0	0	0	0	0	0	0	0	0	0	0	0	0	0	0	0	0	0	0	0	0	0	0	0	0
Ingeniería y Ciencias Humanas – Junín	Ingeniería Agroindustrial	0	0	0	0	0	0	0	0	0	0	0	0	0	0	0	0	0	0	0	0	0	0	0	0	0	0	0	0	0	0	0	0	0	0	0	0	0	0	0
TOTAL		**12**	**9**	**19**	**5**	**15**	**18**	**7**	**12**	**14**	**7**	**10**	**6**	**13**	**20**	**11**	**13**	**10**	**6**	**9**	**7**	**11**	**14**	**10**	**15**	**9**	**4**	**13**	**3**	**4**	**10**	**8**	**9**	**15**	**11**	**8**	**2**	**6**	**11**

Fuente: Base de Datos Postulantes Proceso de Admisión 2019 Primera Selección, Comisión de Admisión UNCP
Elaboración: Unidad de Estadística/Setiembre – 2020

CUADRO N° 10–C
NÚMERO DE POSTULANTES POR FACULTAD Y PROGRAMA DE ESTUDIOS SEGÚN COLEGIO DE PROCEDENCIA ESTATAL
PROCESO DE ADMISIÓN 2019 PRIMERA SELECCIÓN

FACULTAD / PROGRAMA DE ESTUDIOS		(…Continuación) COLEGIO DE PROCEDENCIA ESTATAL																																					
		TORIBIO RODRIGUEZ DE MENDOZA Jauja	NUESTRA SEÑORA DE COCHARCAS Tayacaja	PIO SAROBE Concepción	INCA GARCILASO Jauja	POLITECNICO REGIONAL DEL CENTRO Huancavelica	SANTIAGO ANTUNEZ DE MAYOLO Huancayo	COMANDANTE PNP HORACIO PATIÑO CRUZATTI Huancayo	SALESIANO DON BOSCO Chupaca	SAN FRANCISCO Churcampa	JOSE FAUSTINO SANCHEZ CARRION Huancayo	POLITECNICO REGIONAL DEL CENTRO Tayacaja	SAN RAMON Tarma	UNCP Huancayo	ANDRES AVELINO CACERES Yauli	CPED - 30342 Concepción	ALIPIO PONCE VASQUEZ Jauja	17 SETIEMBRE Huancayo	LIBERTADOR RAMON CASTILLA Jauja	ANTONIO ALVAREZ DE ARENALES Pasco	CEBA - POLITECNICO REGIONAL DEL CENTRO Huancayo	SAN VICENTE DE PAUL Huancayo	INEI 23 Concepción	JOSE CARLOS MARIATEGUI Satipo	CEBA - NUESTRA SEÑORA DEL ROSARIO Huancayo	JOSE CARLOS MARIATEGUI Churcampa	CEBA - SEBASTIAN LORENTE - SANTA ISABEL Huancayo	MARIA AUXILIADORA Chanchamayo	JAVIER HERAUD Churcampa	SEIS DE AGOSTO Junin	NUESTRA SEÑORA DEL ROSARIO Chupaca	MARISCAL ANDRES AVELINO CACERES Huancayo	SIMON BOLIVAR Chupaca	PIO SAROBE Huancayo	SAGRADO CORAZON DE JESUS Chanchamayo	SAN ISIDRO Concepción	SAN MARTIN DE PORRES Huancavelica	TUPAC AMARU Huancavelica	MARISCAL CASTILLA Jauja
Agronomía		0	2	0	0	0	0	1	0	0	0	0	0	0	0	0	0	0	0	0	0	0	0	0	0	0	1	0	0	0	0	0	0	0	0	0	0	0	0
Antropología		0	0	1	0	0	0	0	0	0	1	0	0	0	1	1	0	0	0	0	0	1	0	0	0	0	0	0	0	0	0	0	0	0	0	0	0	0	0
Arquitectura		1	2	1	0	1	0	0	1	0	0	0	0	0	0	0	0	0	0	0	0	1	2	1	1	0	1	0	1	0	1	0	0	0	0	0	0	1	0	0
Ciencias de la Administración	Administración de empresas	0	2	0	0	1	1	1	1	1	0	0	0	0	0	1	0	0	1	2	1	1	0	0	0	1	0	1	1	3	1	1	0	1	1	0	1	0	1
Ciencias de la Comunicación		0	0	0	0	0	1	0	0	0	0	0	0	0	0	0	0	0	0	0	0	0	1	0	0	0	0	0	0	0	1	0	0	0	0	0	0	0	1
Ciencias Forestales y del Ambiente		0	1	0	0	0	0	0	0	0	1	0	0	0	0	0	0	0	1	0	0	0	0	0	0	2	1	0	0	0	0	0	1	1	0	0	0	0	0
Contabilidad		1	3	3	0	2	0	2	0	1	2	0	0	1	0	1	1	0	0	1	0	0	0	0	0	2	0	0	2	1	1	0	0	0	1	0	0	1	0	0
Economía		1	0	0	0	0	0	0	1	0	0	0	0	0	0	0	1	1	0	0	0	0	0	0	0	0	0	0	1	0	0	0	0	0	1	0	0	0	0	0
Educación	Ciencias Matemáticas e Informática	0	0	0	0	0	0	0	0	0	0	0	0	0	0	0	0	0	1	0	0	0	0	0	0	0	0	0	0	0	0	0	0	0	0	0	0	0	0	0
	Ciencias Naturales y Ambientales	0	0	0	0	0	0	0	0	0	0	0	0	0	0	0	0	0	0	0	0	0	0	0	0	0	0	0	0	0	0	0	0	0	0	0	0	0	0	0
	Educación Física y Psicomotricidad	0	0	0	0	1	0	0	0	0	0	0	0	1	0	0	0	0	0	0	0	0	0	0	0	0	0	0	0	0	0	0	0	0	0	0	0	0	0	0
	Educación Inicial	0	0	0	0	0	0	0	0	1	0	0	0	0	0	0	0	0	0	0	0	0	0	0	0	0	0	0	1	2	0	0	0	0	0	0	1	0	0	0
	Educación Primaria	0	0	0	0	0	0	1	0	0	0	0	0	0	0	0	0	0	0	0	0	0	0	0	0	0	0	0	0	0	0	0	0	1	0	0	0	0	0	0
	Filosofía, Ciencias Sociales y Relaciones Humanas	0	0	0	0	0	0	0	0	0	0	1	0	0	0	0	0	1	0	0	0	0	0	0	0	0	0	0	0	0	0	0	0	0	1	0	0	0	0	0
	Lenguas, Literatura y Comunicación	0	0	0	0	0	0	0	0	0	0	0	0	0	0	0	0	0	0	0	0	0	0	0	0	0	0	0	0	0	0	0	0	0	0	0	0	0	0	0
Enfermería		1	2	1	0	1	0	0	0	1	1	0	0	0	0	0	0	0	1	0	0	0	1	0	0	0	1	0	0	0	0	0	1	0	1	0	1	0	0	0
Ingeniería Civil		0	1	1	0	0	0	0	0	1	0	4	2	0	0	2	0	1	1	2	0	0	1	1	0	0	0	1	2	1	0	0	0	1	0	0	0	0	1	0
Ingeniería de Minas		0	0	0	0	1	1	0	0	1	0	1	0	0	0	1	0	0	0	0	1	0	0	2	0	0	1	1	1	1	0	0	0	0	0	0	0	1	0	0
Ingeniería de Sistemas		0	0	1	0	0	0	1	0	1	0	2	0	0	0	1	0	0	0	2	1	0	2	0	0	1	0	0	0	0	0	1	0	0	0	0	2	1	0	0
Ingeniería Eléctrica y Electrónica		1	0	0	0	0	0	0	1	2	1	0	0	0	1	0	0	0	0	0	1	0	0	0	0	0	0	1	0	0	0	0	0	0	0	0	0	0	0	0
Ingeniería en Industrias Alimentarias		0	0	1	0	1	0	0	0	0	0	0	0	0	0	0	0	0	0	0	0	0	0	0	0	0	0	0	0	0	0	0	0	1	0	0	0	0	0	0
Ingeniería Mecánica		2	0	0	2	1	0	1	0	0	0	1	0	0	1	0	1	0	0	0	0	0	2	0	0	0	0	0	1	0	0	0	0	1	1	0	1	0	1	0
Ingeniería Metalúrgica y de Materiales		0	1	0	0	0	0	0	0	1	1	0	0	0	0	0	0	0	0	0	0	0	0	0	0	0	0	0	0	0	0	0	0	0	1	0	0	0	0	0
Ingeniería Química	Ingeniería Química	0	0	0	0	0	0	0	0	0	0	0	0	1	0	1	0	0	0	0	0	0	0	0	0	0	1	0	0	0	0	0	0	0	0	0	0	0	0	0
	Ingeniería Química Ambiental	1	1	0	0	1	0	1	0	0	0	1	0	0	0	0	0	0	0	0	0	0	0	0	0	0	0	0	1	1	0	0	0	0	0	0	0	0	0	0
	Ingeniería Química del Gas Natural y Energía	0	0	0	0	0	0	0	0	0	0	0	0	0	0	0	0	0	0	0	0	0	0	0	0	0	0	0	0	0	0	0	0	0	0	0	0	0	0	0
	Ingeniería Química Industrial	0	0	0	0	0	0	0	0	0	0	0	0	0	0	1	0	0	0	0	0	0	0	0	0	0	0	0	0	0	0	0	0	0	0	0	1	0	0	0
Medicina Humana		0	0	2	1	0	0	0	3	0	0	0	2	0	1	2	0	1	1	1	0	0	1	0	0	3	0	0	1	0	5	0	0	0	3	0	0	1	1	0
Sociología		0	0	0	0	0	0	2	0	0	0	1	0	0	0	0	0	0	0	0	0	0	0	0	0	0	0	0	0	0	0	0	1	0	0	1	0	0	0	0
Trabajo Social		0	0	2	0	0	0	0	0	0	0	0	0	0	1	0	1	1	1	0	0	1	0	0	0	1	0	0	0	0	0	3	1	0	0	0	1	0	1	0
Zootecnia		0	0	0	0	0	0	1	0	0	0	0	0	1	0	1	0	0	0	0	0	0	0	0	0	0	0	0	0	0	0	0	0	0	0	0	0	0	0	0
Ciencias Agrarias - Satipo	Agronomía Tropical	0	0	0	0	0	0	0	0	0	0	0	0	0	0	0	0	0	0	0	0	0	0	0	0	0	0	0	0	0	0	0	0	0	0	0	0	0	0	0
	Ingeniería en Industrias Alimentarias Tropical	0	0	0	0	0	0	0	0	0	0	0	0	0	0	0	0	0	0	0	0	0	0	0	0	0	0	0	0	0	0	0	0	0	0	0	0	0	0	0
	Ingeniería Forestal Tropical	0	0	0	0	0	0	0	0	0	0	0	0	0	0	0	0	0	0	0	0	0	0	0	0	0	0	0	0	0	0	0	0	0	0	0	0	0	0	0
	Zootecnia Tropical	0	0	0	0	0	0	0	0	0	0	0	0	0	0	0	0	0	0	0	0	0	0	0	0	0	0	0	0	0	0	0	0	0	0	0	0	0	0	0
Ciencias Aplicadas - Tarma	Administración de Negocios	0	0	0	1	0	0	0	0	0	0	0	1	0	0	0	0	0	0	0	0	0	0	0	0	0	0	0	0	0	0	0	0	0	0	0	0	0	0	0
	Administración Hotelera y Turismo	0	0	0	0	0	0	0	0	0	0	0	0	0	0	0	0	0	1	0	0	0	0	0	0	0	0	0	0	0	0	0	0	0	0	0	0	0	0	0
	Ingeniería Agroindustrial	0	0	0	0	0	0	0	0	0	0	0	0	0	0	0	0	0	0	0	0	0	0	0	0	0	0	0	0	0	0	0	0	0	0	0	0	0	0	0
Ingeniería y Ciencias Humanas – Junín	Ingeniería Agroindustrial	0	0	0	0	0	0	0	0	0	0	0	0	0	0	0	0	0	0	0	0	0	0	0	0	0	0	0	0	0	0	0	0	0	0	0	0	0	0	0
TOTAL		**8**	**15**	**13**	**4**	**10**	**3**	**11**	**7**	**10**	**6**	**12**	**5**	**4**	**5**	**12**	**4**	**5**	**8**	**8**	**6**	**6**	**7**	**4**	**7**	**6**	**3**	**9**	**8**	**15**	**5**	**4**	**3**	**11**	**5**	**1**	**10**	**4**	**4**

Fuente: Base de Datos Postulantes Proceso de Admisión 2019 Primera Selección, Comisión de Admisión UNCP
Elaboración: Unidad de Estadística/Setiembre – 2020

CUADRO N° 10–D
NÚMERO DE POSTULANTES POR FACULTAD Y PROGRAMA DE ESTUDIOS SEGÚN COLEGIO DE PROCEDENCIA ESTATAL
PROCESO DE ADMISIÓN 2019 PRIMERA SELECCIÓN

FACULTAD / PROGRAMA DE ESTUDIOS		(...Continuación) COLEGIO DE PROCEDENCIA ESTATAL																																							
		SAN JOSE Concepcion	NUESTRA SEÑORA DE LA CANDELARIA Acobamba	SEIS DE AGOSTO Junin	CPED - 30576 Huancayo	MARIA INMACULADA Chupaca	CPED - 30342 Huancayo	MANUEL SCORZA TORRES Huancayo	LOS ANDES Huancayo	1 DE MAYO Angaraes	LA VICTORIA DE AYACUCHO Huancayo	PILOTO SANTA ISABEL Chupaca	JOSE MARIA ARGUEDAS Jauja	PACHACUTEC Huancayo	MANUEL GONZALES PRADA Chanchamayo	DANIEL ALCIDES CARRION Tayacaja	JOSE CARLOS MARIATEGUI TAYACAJA	JULIO C. TELLO Huancayo	CEBA - MARIA INMACULADA Huancayo	JOAQUIN CAPELO Chanchamayo	JOSE SANTOS CHOCANO Huancayo	NUESTRA SEÑORA DE LA ASUNCION Tayacaja	LIBERTADOR SIMON BOLIVAR Junin	EMBLEMATICA DIVINA PASTORA Oxapampa	MICAELA BASTIDAS Chupaca	MARISCAL CASTILLA Yauli	JOSE GALVEZ EGUSQUIZA Huancavelica	ENRIQUETA SAMANEZ DE HERMOZA Tayacaja	MARISCAL CACERES Huancayo	LIBERTADOR SIMON BOLIVAR Junin	DORA MAYER Jauja	NUESTRA SEÑORA DEL ROSARIO Huancavelica	MARISCAL CASTILLA Huancavelica	MARISCAL CASTILLA Concepción	JOSE MARIA ARGUEDAS Huancavelica	ESTEBAN SANABRIA MARAVI Huancayo	COAR JUNIN Jauja	TUPAC AMARU Huancayo	OTROS	
Agronomía		0	0	0	0	0	0	0	0	0	0	0	1	0	0	0	0	0	0	0	0	0	0	0	0	0	0	0	0	0	0	0	0	0	0	1	0	0	0	16
Antropología		0	0	0	0	0	0	0	0	0	0	0	0	0	0	0	0	0	0	0	0	0	0	1	0	0	0	0	0	0	0	0	0	0	0	0	0	0	0	10
Arquitectura		0	0	0	0	1	0	0	0	0	0	0	0	0	1	0	0	1	0	0	0	1	1	0	0	0	0	1	0	0	0	0	0	0	1	0	0	0	0	77
Ciencias de la Administración	Administración de empresas	0	0	0	1	0	0	0	1	2	0	0	1	0	1	1	0	1	0	0	0	0	0	1	3	1	2	1	0	0	0	1	2	0	1	0	0	0	0	117
Ciencias de la Comunicación		1	0	0	0	0	1	0	0	0	1	0	0	0	0	0	0	0	0	0	0	0	0	0	0	0	0	0	0	0	1	0	0	0	0	0	0	0	0	21
Ciencias Forestales y del Ambiente		0	0	0	0	0	1	0	1	0	0	0	0	0	0	0	0	0	0	0	0	0	0	0	0	0	0	0	0	0	0	0	0	0	0	0	0	0	0	22
Contabilidad		2	0	0	1	0	0	0	0	0	1	0	0	0	1	0	1	1	0	0	0	0	1	0	0	0	0	1	0	0	0	3	0	0	0	0	0	1	100
Economía		0	1	0	1	0	1	0	0	0	0	0	0	1	0	0	0	1	0	0	0	0	0	0	0	0	0	0	0	0	0	0	0	0	0	1	0	0	0	44
Educación	Ciencias Matemáticas e Informática	0	0	0	1	0	0	0	0	0	0	0	0	0	0	0	0	0	0	0	0	0	0	0	0	1	0	0	0	0	0	0	0	0	0	0	0	0	0	15
	Ciencias Naturales y Ambientales	0	0	0	0	0	0	0	0	0	0	0	0	0	0	0	0	0	0	0	0	0	0	0	0	0	0	0	0	0	0	0	0	0	1	0	0	0	0	1
	Educación Física y Psicomotricidad	0	0	0	0	0	0	0	0	0	0	0	0	0	0	0	0	0	0	0	0	0	0	0	0	0	0	0	0	0	0	0	0	0	0	0	0	0	0	9
	Educación Inicial	0	0	0	1	0	0	0	1	0	0	0	0	0	0	0	0	0	2	0	0	0	0	0	0	0	0	0	0	0	1	0	0	0	0	1	0	0	0	45
	Educación Primaria	0	0	0	0	0	0	0	0	0	0	0	0	0	0	0	0	0	0	0	0	0	0	0	0	0	0	0	0	0	0	0	0	0	0	0	0	0	0	16
	Filosofía, Ciencias Sociales y Relaciones Humanas	0	0	0	0	0	0	0	0	0	0	0	0	0	0	1	0	0	0	0	0	0	0	0	0	0	0	0	0	0	0	0	0	0	0	0	0	0	0	10
	Lenguas, Literatura y Comunicación	1	0	0	0	0	0	0	0	0	0	0	0	0	0	0	0	0	0	0	0	0	1	0	0	0	0	0	0	0	0	0	0	0	0	0	0	0	0	15
Enfermería		0	1	0	0	1	1	0	0	0	0	0	1	0	0	1	1	0	0	1	0	1	0	0	1	0	0	0	1	0	2	2	1	0	1	1	0	0	0	95
Ingeniería Civil		0	0	0	0	0	0	0	1	1	0	1	0	0	0	0	2	0	0	2	0	0	0	0	0	0	1	0	1	0	0	1	1	1	0	1	1	0	0	128
Ingeniería de Minas		0	0	0	0	0	0	1	0	1	1	1	0	0	0	0	0	0	0	0	0	0	2	1	0	0	1	1	1	0	0	0	0	0	0	2	0	0	0	75
Ingeniería de Sistemas		0	0	0	0	0	0	1	0	0	0	0	0	0	0	0	0	0	0	0	0	0	0	1	0	0	0	0	0	0	0	0	1	0	0	0	1	0	0	68
Ingeniería Eléctrica y Electrónica		0	1	0	0	0	0	0	0	0	0	0	1	0	0	0	0	0	0	0	0	0	1	0	0	0	0	0	0	0	0	0	0	0	0	0	0	0	0	45
Ingeniería en Industrias Alimentarias		0	0	0	0	0	0	0	0	0	0	0	0	0	0	0	0	0	0	0	0	0	0	0	0	0	0	0	0	0	0	0	0	0	0	0	0	0	0	14
Ingeniería Mecánica		1	0	0	0	0	0	0	0	0	0	0	0	0	0	1	2	0	0	1	2	1	0	0	0	0	0	0	0	0	0	0	1	2	0	0	1	0	0	57
Ingeniería Metalúrgica y de Materiales		0	0	0	0	0	0	0	0	0	0	0	0	0	0	0	0	0	0	1	0	0	0	0	0	0	0	0	0	0	0	0	0	0	0	1	0	0	0	16
Ingeniería Química	Ingeniería Química	0	0	0	0	0	0	0	0	0	0	0	0	0	0	0	0	0	0	0	0	0	1	0	0	0	0	0	0	0	1	0	0	0	0	0	0	0	0	9
	Ingeniería Química Ambiental	0	0	0	1	0	0	0	0	0	0	0	0	0	0	0	0	1	0	0	0	0	1	0	0	0	0	1	0	0	0	0	0	0	0	0	0	0	0	47
	Ingeniería Química del Gas Natural y Energía	0	0	0	0	0	0	0	0	0	0	0	0	0	0	0	0	0	0	0	0	0	0	0	0	0	0	0	0	0	0	0	0	0	0	0	0	0	0	0
	Ingeniería Química Industrial	0	0	0	0	0	1	0	0	0	0	0	0	0	0	0	0	0	0	0	0	0	0	0	0	1	0	0	0	0	0	0	0	0	0	0	0	0	0	9
Medicina Humana		0	0	0	1	0	1	2	0	0	1	0	0	0	0	2	0	0	0	1	0	1	0	2	0	0	0	0	0	0	0	1	0	0	0	0	0	2	123
Sociología		0	1	0	0	0	0	0	0	0	0	0	0	0	0	0	0	0	0	0	1	0	0	0	0	1	0	0	0	0	0	0	0	0	0	0	0	0	28
Trabajo Social		0	0	0	1	1	0	0	0	0	0	0	0	0	0	1	0	0	0	0	3	0	1	0	0	0	0	0	0	0	0	0	0	0	0	0	0	1	58
Zootecnia		0	0	0	0	0	0	0	0	0	0	0	0	0	0	0	0	0	0	0	0	0	2	0	0	0	0	0	0	0	0	0	0	0	0	0	0	0	12
Ciencias Agrarias - Satipo	Agronomía Tropical	0	0	0	0	0	0	0	0	0	0	0	0	0	0	0	0	0	0	0	0	0	0	0	0	0	0	0	0	0	0	0	0	0	0	0	0	0	0	8
	Ingeniería en Industrias Alimentarias Tropical	0	0	0	0	0	0	0	0	0	0	0	0	0	0	0	0	0	0	0	0	0	0	0	0	0	0	0	0	0	0	0	0	0	0	0	0	0	0	1
	Ingeniería Forestal Tropical	0	0	0	0	0	0	0	0	0	0	0	0	0	0	0	0	0	0	0	0	0	0	0	0	0	0	0	0	0	0	0	0	0	0	0	0	0	0	6
	Zootecnia Tropical	0	0	0	0	0	0	0	0	0	0	0	0	1	0	0	0	0	0	0	0	0	0	0	0	0	0	0	0	0	0	0	0	0	0	0	0	0	0	0
Ciencias Aplicadas - Tarma	Administración de Negocios	0	0	0	0	0	0	0	0	0	0	0	0	0	0	0	0	0	0	0	0	0	0	0	0	0	0	0	0	0	1	0	0	0	0	0	0	0	0	13
	Administración Hotelera y Turismo	0	0	0	0	0	0	0	0	0	0	0	0	0	0	0	0	0	0	0	0	0	0	0	0	0	0	0	0	0	0	0	0	0	0	0	0	0	0	11
	Ingeniería Agroindustrial	0	0	0	0	0	0	0	0	0	0	0	0	0	0	0	0	0	0	0	0	0	0	0	0	0	0	0	0	0	0	0	0	0	0	0	0	0	0	4
Ingeniería y Ciencias Humanas – Junín	Ingeniería Agroindustrial	0	0	0	0	0	0	0	0	0	0	0	0	0	0	0	0	0	0	0	0	0	0	0	0	0	0	0	0	0	0	0	0	0	0	0	0	0	0	0
TOTAL		**5**	**4**	**0**	**6**	**5**	**6**	**4**	**4**	**4**	**4**	**2**	**4**	**2**	**3**	**7**	**6**	**4**	**3**	**6**	**6**	**6**	**12**	**3**	**4**	**5**	**4**	**4**	**3**	**0**	**6**	**5**	**9**	**3**	**6**	**5**	**4**	**4**	**1345**	

Fuente: Base de Datos Postulantes Proceso de Admisión 2019 Primera Selección, Comisión de Admisión UNCP
Elaboración: Unidad de Estadística/Setiembre – 2020

CUADRO N° 11–A
NÚMERO DE POSTULANTES POR FACULTAD Y PROGRAMA DE ESTUDIOS SEGÚN COLEGIO DE PROCEDENCIA PARTICULAR
PROCESO DE ADMISIÓN 2019 PRIMERA SELECCIÓN

FACULTAD / PROGRAMA DE ESTUDIOS		TOTAL	COLEGIO DE PROCEDENCIA PARTICULAR																																						
			CIENTIFICA Huancayo	CONVENIO ANDRES BELLO Huancayo	PITAGORAS Jauja	INGENIERIA Huancayo	TRILCE Huancayo	PRAXIS LA ESPERANZA Huancayo	WINNER BOYS Huancayo	MOODY Huancayo	SAN JUAN BOSCO Huancayo	PRAXIS LAS ESTRELLAS Huancayo	ANTIOQUIA Huancayo	ZARATE Huancayo	UNION Huancayo	SAN VICENTE DE PAUL Jauja	UNION LATINO Huancayo	TRILENIUM INTERNACIONAL YUNIX Huancayo	SAN ANTONIO MARIA CLARET Huancayo	BERTHOL BRECHT Jauja	SALESIANO SANTA ROSA Huancayo	BERTOLT BRECHT Huancayo	TRILENIUM UNI-ING Huancayo	ROSA DE LIMA Huancayo	SACO OLIVEROS Huancayo	MARCELINO CHAMPAGNAT Huancayo	MANUEL COVEÑAS Huancayo	EXCELENTI Huancayo	TRILENIUM INTERNACIONAL Huancayo	NUESTRA SEÑORA DE MONSERRAT Huancayo	SAN AGUSTIN Jauja	ORION Tarma	GELICICH Huancayo	HARVARD Huancayo	TRILENIUM PRE UNI Huancayo	JAUJA Jauja	RICARDO PALMA Huancayo	NEWTON Satipo	ALFONSO UGARTE Huancayo
Agronomía		43	2	3	1	0	0	0	4	4	0	0	1	0	0	0	0	0	0	1	0	0	0	0	1	0	1	0	0	1	1	0	0	0	0	0	0	0	0	0	0
Antropología		64	2	4	8	0	0	0	0	5	1	0	0	0	0	0	0	0	0	4	0	1	0	1	0	0	0	0	0	0	3	0	0	0	0	1	0	0	0	0	0
Arquitectura		179	7	2	4	6	5	5	2	0	5	4	3	4	4	1	1	0	4	2	1	1	2	1	3	0	0	3	0	1	0	1	2	1	2	0	1	1	0	0	0
Ciencias de la Administración	Administración de empresas	180	7	5	4	4	6	5	2	4	4	1	3	3	2	0	3	1	2	1	1	0	1	2	1	1	3	2	0	1	0	1	2	2	1	1	0	0	0	0	0
Ciencias de la Comunicación		50	4	3	1	1	3	0	0	0	1	1	0	1	0	0	2	0	0	2	0	2	2	0	0	0	0	0	0	0	1	0	1	1	0	0	0	0	0	0	0
Ciencias Forestales y del Ambiente		53	2	3	1	0	1	0	0	0	1	0	0	0	0	0	1	0	0	0	0	1	0	0	1	3	3	0	0	1	2	1	0	0	0	1	0	0	0	0	0
Contabilidad		141	5	1	3	3	1	3	2	5	5	1	3	0	0	0	1	3	1	0	1	1	1	0	2	1	0	0	1	1	0	1	1	0	2	2	1	3	0	0	0
Economía		81	5	2	1	3	5	2	1	2	3	2	1	0	1	0	0	0	2	0	1	1	1	2	1	0	1	0	0	3	1	1	2	0	0	0	0	0	1	0	0
Educación	Ciencias Matemáticas e Informática	16	1	2	0	0	1	0	0	0	0	1	0	0	0	0	0	1	0	4	0	0	0	0	0	0	0	0	0	1	0	0	0	0	0	0	0	0	0	0	0
	Ciencias Naturales y Ambientales	9	0	0	0	0	0	0	1	1	0	0	0	0	0	0	0	0	0	2	0	0	0	0	0	0	0	0	0	0	0	0	0	0	0	0	0	0	0	0	0
	Educación Física y Psicomotricidad	7	0	0	0	0	0	0	0	0	1	0	0	0	0	0	0	0	1	0	0	0	1	0	0	0	0	0	1	0	0	0	0	0	0	0	0	0	0	0	0
	Educación Inicial	52	2	3	0	0	0	2	0	0	0	1	1	1	1	0	1	0	0	0	0	0	3	0	0	0	1	1	0	3	3	0	0	0	0	0	0	0	0	0	0
	Educación Primaria	21	1	1	1	0	0	0	1	1	0	0	1	0	0	0	0	0	0	0	0	0	0	0	0	1	0	0	0	0	0	0	0	0	0	0	0	0	0	0	0
	Filosofía, Ciencias Sociales y Relaciones Humanas	19	0	2	1	1	0	0	0	0	0	0	0	1	0	0	0	0	0	1	0	0	0	0	0	1	0	0	0	1	1	0	0	0	1	0	0	0	0	0	0
	Lenguas, Literatura y Comunicación	12	1	1	1	0	0	0	1	0	0	0	0	1	1	0	0	0	0	2	1	0	0	0	0	0	0	0	0	0	0	0	0	0	0	0	0	0	0	0	0
Enfermería		125	24	5	4	2	1	1	4	2	0	3	1	0	0	0	1	2	0	0	0	1	1	1	1	0	0	1	2	0	1	2	1	0	1	1	0	0	0	0	0
Ingeniería Civil		149	6	4	2	4	2	1	1	7	1	0	1	1	3	0	3	1	1	1	3	3	1	0	0	1	3	0	2	0	1	0	1	0	0	2	0	2	0	0	0
Ingeniería de Minas		124	10	5	5	1	2	3	2	1	1	3	2	1	1	0	1	0	1	2	1	0	1	1	0	1	1	1	1	1	1	0	0	0	0	0	0	1	0	0	0
Ingeniería de Sistemas		146	10	7	2	8	2	0	3	0	1	1	1	4	1	0	2	2	1	1	2	2	4	2	3	1	0	2	0	3	1	2	1	1	2	1	0	3	0	0	0
Ingeniería Eléctrica y Electrónica		77	7	2	1	2	4	2	0	1	4	1	1	2	1	0	2	0	2	1	1	1	2	1	0	0	1	1	0	0	1	0	0	0	0	0	1	0	0	0	0
Ingeniería en Industrias Alimentarias		36	1	1	0	0	0	0	2	0	1	0	1	0	0	0	1	0	0	1	0	0	0	0	0	0	0	0	2	1	0	0	0	1	0	0	0	3	0	0	0
Ingeniería Mecánica		184	13	6	10	2	5	3	2	6	7	1	3	1	1	0	0	5	2	3	1	2	1	1	1	0	1	2	2	1	4	1	0	0	1	1	2	1	0	0	0
Ingeniería Metalúrgica y de Materiales		126	4	7	13	0	0	2	7	2	3	2	2	0	0	0	2	4	0	2	0	0	1	0	1	2	0	0	4	1	1	0	0	0	0	0	0	1	0	0	0
Ingeniería Química	Ingeniería Química	50	0	1	3	3	0	2	3	1	0	0	2	0	0	0	0	2	1	1	0	0	1	0	0	1	0	1	0	1	1	0	0	0	0	1	0	0	0	0	0
	Ingeniería Química Ambiental	79	1	2	2	2	4	2	1	2	0	1	1	0	0	0	2	0	0	0	0	0	0	0	2	1	0	0	1	2	3	2	0	0	1	0	0	1	0	0	0
	Ingeniería Química del Gas Natural y Energía	0	0	0	0	0	0	0	0	0	0	0	0	0	0	0	0	0	0	0	0	0	0	0	0	0	0	0	0	0	0	0	0	0	0	0	0	0	0	0	0
	Ingeniería Química Industrial	32	1	0	0	0	0	1	2	0	0	1	1	1	0	0	0	0	0	1	0	0	1	0	1	0	1	2	0	0	1	2	0	1	0	0	0	1	0	0	0
Medicina Humana		296	15	9	3	18	6	5	4	1	8	1	3	8	8	0	2	2	4	1	8	4	4	4	5	4	1	3	0	1	0	0	2	1	3	0	0	5	0	0	0
Sociología		27	0	0	1	0	0	0	1	1	2	0	0	2	0	0	0	0	0	3	0	0	0	0	0	0	0	0	0	1	0	1	0	0	0	0	0	0	0	0	0
Trabajo Social		79	3	1	3	1	1	1	1	2	1	5	3	0	0	0	1	0	0	1	0	2	1	1	0	0	0	0	1	1	0	0	0	2	1	0	1	0	0	0	0
Zootecnia		52	1	3	3	0	0	0	9	3	1	0	0	0	1	0	0	0	0	0	0	0	0	0	0	0	0	0	0	0	0	0	0	0	0	1	0	0	0	0	0
Ciencias Agrarias - Satipo	Agronomía Tropical	2	0	0	0	0	0	0	0	0	0	0	0	0	0	0	0	0	0	0	0	0	0	0	0	0	0	0	0	0	0	0	0	0	0	0	0	0	0	0	0
	Ingeniería en Industrias Alimentarias Tropical	3	0	0	0	0	0	0	0	0	0	0	0	0	0	0	0	0	0	0	0	0	0	0	0	0	0	0	0	0	0	0	0	0	0	0	0	0	0	0	0
	Ingeniería Forestal Tropical	1	0	0	0	0	0	0	0	0	0	0	0	0	0	0	0	0	0	0	0	0	0	0	0	0	0	0	0	0	0	0	0	0	0	0	0	1	0	0	0
	Zootecnia Tropical	1	0	0	0	0	0	0	0	0	0	0	0	0	0	0	0	0	0	0	0	0	0	0	0	0	0	0	0	0	0	0	0	0	0	0	0	0	0	0	0
Ciencias Aplicadas - Tarma	Administración de Negocios	11	0	0	0	0	0	0	0	0	0	0	0	0	0	0	0	0	0	0	0	0	0	0	0	0	0	0	0	0	0	1	0	0	0	0	0	0	0	0	0
	Administración Hotelera y Turismo	6	0	0	0	0	0	1	0	0	0	0	0	0	0	0	0	0	0	0	0	0	0	0	0	0	0	1	0	0	0	1	0	0	0	0	0	0	0	0	0
	Ingeniería Agroindustrial	3	0	0	0	0	0	0	0	0	0	0	0	0	0	0	0	0	0	0	0	0	0	0	0	0	0	0	0	0	0	0	0	0	0	0	0	0	0	0	0
Ingeniería y Ciencias Humanas – Junín	Ingeniería Agroindustrial	0	0	0	0	0	0	0	0	0	0	0	0	0	0	0	0	0	0	0	0	0	0	0	0	0	0	0	0	0	0	0	0	0	0	0	0	0	0	0	0
TOTAL		2536	135	85	78	61	49	41	56	51	51	30	35	31	25	1	26	23	22	36	22	22	29	17	23	18	17	20	17	26	27	17	13	10	15	12	6	23	1		

Fuente: Base de Datos Postulantes Proceso de Admisión 2019 Primera Selección, Comisión de Admisión UNCP
Elaboración: Unidad de Estadística/Setiembre – 2020

UNIVERSIDAD NACIONAL DEL CENTRO DEL PERÚ
Oficina de Planificación Estratégica y Presupuesto
***** Unidad de Estadística *****

CUADRO N° 11–B
NUMERO DE POSTULANTES POR FACULTAD Y PROGRAMA DE ESTUDIOS SEGÚN COLEGIO DE PROCEDENCIA PARTICULAR
PROCESO DE ADMISIÓN 2019 PRIMERA SELECCIÓN

FACULTAD / PROGRAMA DE ESTUDIOS		(…Continuación) COLEGIO DE PROCEDENCIA PARTICULAR																																					
		SAN FRANCISCO DE ASIS Huancayo	ORION INTERNACIONAL Huancayo	PAMER Huancayo	SAN IGNACIO DE RECALDE Jauja	LATINO Chupaca	SAN VICENTE DE PAUL Tarma	LATINO Huancayo	BERNARD BLENKIR Huancayo	JOSE INGENIEROS Huancayo	SAN CARLOS Huancayo	LATINO INNOVA E.I.R.L. Huancayo	PAMER Satipo	WINNER Huancayo	PITAGORAS Huancayo	A&P PREMIUM Huancayo	LA SAGRADA FAMILIA Tarma	UNION LATINO INNOVA Huancayo	MARIA AUXILIADORA Huancayo	MUNDO FELIZ Huancayo	SANTA BARBARA Huancayo	CESAR VALLEJO Huancayo	EXCELLENTIA Chupaca	SAN CARLOS Chanchamayo	ALFONSO UGARTE Pasco	LA CANTUTA MILENIUM Huancayo	SAN JERONIMO Huancayo	EL CAIRO I Huancayo	JOHN DEWEY Huancayo	COLEGIO ADVENTISTA HUANCAYO Huancayo	SAN PIO X Huancayo	ABC PRISMA Concepción	STEPHEN HAWKING Tarma	SAN JUAN Chupaca	INDEPENDENCIA Huancayo	MAX PLANCK Concepción	LA CATOLICA GEM Huancayo	EDITUM Huancayo	LUZ DEL SABER Huancayo
Agronomía		0	0	0	0	1	0	1	0	0	3	1	0	0	0	0	0	0	0	0	0	1	0	3	0	0	0	0	0	0	0	0	0	0	0	0	0	0	0
Antropología		0	0	0	0	0	0	0	0	0	0	0	5	0	0	0	0	0	0	0	0	0	0	1	0	0	0	0	0	0	0	0	0	0	0	0	1	0	0
Arquitectura		0	0	2	2	0	2	2	2	0	1	0	0	0	2	1	0	1	0	0	0	1	2	0	0	0	0	0	1	0	0	0	0	0	1	1	1	0	0
Ciencias de la Administración	Administración de empresas	0	0	0	2	2	0	0	1	0	0	0	0	2	0	0	3	1	1	0	2	2	1	0	0	0	1	0	0	1	0	0	1	0	1	0	0	3	2
Ciencias de la Comunicación		0	1	1	0	1	0	0	0	0	0	0	0	0	1	0	0	0	0	0	0	0	0	0	0	0	0	0	0	1	0	1	0	0	0	1	0	0	0
Ciencias Forestales y del Ambiente		0	0	1	0	0	0	1	1	1	0	0	1	1	0	1	0	0	0	0	1	0	0	0	0	1	0	0	0	1	1	0	0	0	0	0	0	0	0
Contabilidad		0	1	2	1	1	0	1	1	0	1	1	3	3	0	0	0	0	0	1	0	0	1	2	0	1	0	0	1	0	0	1	0	0	0	0	0	0	1
Economía		0	1	1	0	0	0	1	0	0	1	0	0	0	0	0	0	0	0	0	0	0	1	0	0	0	0	0	0	0	0	0	0	0	0	0	0	0	0
Educación	Ciencias Matemáticas e Informática	0	1	0	0	0	0	0	0	0	0	0	1	0	1	0	0	0	0	0	0	0	0	0	0	0	0	0	0	0	0	0	0	0	0	0	0	0	0
	Ciencias Naturales y Ambientales	0	0	0	0	0	0	0	0	0	0	0	0	0	0	0	0	0	0	0	0	0	0	2	0	0	0	0	0	0	0	0	0	0	0	0	0	0	0
	Educación Física y Psicomotricidad	0	1	0	0	0	0	0	1	0	0	0	0	0	0	0	0	0	0	0	0	0	0	0	0	0	0	0	0	0	0	0	1	0	0	0	0	0	0
	Educación Inicial	0	0	0	1	0	0	0	1	0	0	0	0	1	0	0	0	0	0	1	0	1	0	0	0	1	0	1	1	1	0	0	0	0	0	1	0	0	0
	Educación Primaria	0	1	0	0	0	0	0	0	0	0	0	0	0	0	0	0	0	0	0	0	0	0	1	0	0	0	0	0	0	0	0	0	0	0	0	0	0	0
	Filosofía, Ciencias Sociales y Relaciones Humanas	0	0	0	0	0	0	0	0	0	0	0	0	0	0	0	0	0	0	0	0	0	0	0	0	0	1	0	0	0	0	0	0	0	1	0	0	0	0
	Lenguas, Literatura y Comunicación	0	0	0	0	0	0	0	0	0	0	0	0	0	0	0	0	0	0	0	0	0	0	0	0	1	0	0	0	0	0	0	0	0	0	0	0	0	0
Enfermería		0	1	0	0	0	0	1	0	0	1	1	1	0	1	1	1	0	0	0	0	0	0	0	2	0	1	0	0	0	0	0	0	0	0	0	0	0	2
Ingeniería Civil		1	0	0	0	0	2	1	1	1	1	0	0	0	1	0	2	1	0	0	0	0	0	0	1	0	0	0	0	0	1	0	1	0	0	0	0	0	0
Ingeniería de Minas		0	2	2	0	1	1	0	1	0	0	0	0	2	0	2	1	0	0	1	0	0	0	0	0	0	0	0	0	1	0	1	0	0	0	2	0	0	0
Ingeniería de Sistemas		0	1	1	1	0	1	0	1	1	1	1	1	0	0	0	1	0	2	0	0	0	1	0	0	0	0	1	0	1	0	1	1	0	1	0	0	0	0
Ingeniería Eléctrica y Electrónica		0	0	1	0	0	1	0	0	0	0	0	0	1	0	0	0	0	0	0	0	0	0	0	0	0	2	0	0	0	0	1	0	0	2	1	0	1	0
Ingeniería en Industrias Alimentarias		0	0	0	1	0	0	0	0	0	0	0	2	0	3	0	0	2	0	0	0	0	0	2	0	0	0	0	0	0	0	1	0	0	0	0	0	0	0
Ingeniería Mecánica		0	0	1	2	3	1	1	2	0	0	2	3	0	0	2	0	1	0	1	0	0	0	3	0	1	0	0	0	0	2	0	1	0	1	0	3	0	1
Ingeniería Metalúrgica y de Materiales		0	2	0	0	1	0	0	0	0	1	3	0	2	0	0	0	1	0	0	0	0	0	2	1	1	0	0	0	0	1	0	0	1	0	0	2	0	0
Ingeniería Química	Ingeniería Química	0	0	0	0	0	0	1	0	0	0	0	3	0	0	0	0	0	0	0	1	0	0	0	0	0	1	0	1	0	0	1	0	0	0	1	1	0	0
	Ingeniería Química Ambiental	0	0	1	0	1	0	0	0	0	0	0	0	0	0	0	0	0	0	0	0	0	2	0	1	0	0	0	0	0	0	0	0	0	0	1	0	0	0
	Ingeniería Química del Gas Natural y Energía	0	0	0	0	0	0	0	0	0	0	0	0	0	0	0	0	0	0	0	0	0	0	0	0	0	0	0	0	0	0	0	0	0	0	0	0	0	0
	Ingeniería Química Industrial	1	0	0	0	0	0	0	0	0	1	0	0	0	0	0	1	0	0	0	0	0	0	0	0	0	0	0	0	0	0	0	1	0	0	0	0	0	0
Medicina Humana		1	1	2	1	0	4	0	0	2	0	0	0	1	0	3	1	2	2	0	3	0	1	0	2	2	0	0	2	1	1	1	0	0	0	0	2	1	0
Sociología		0	1	0	0	0	0	0	0	1	0	1	0	0	0	0	0	1	0	0	0	0	0	1	1	0	1	0	0	0	0	0	0	0	0	0	0	0	0
Trabajo Social		0	0	0	0	0	0	2	0	0	0	1	0	0	0	0	0	0	0	1	1	0	0	1	0	0	0	0	0	0	0	1	0	1	0	0	0	0	0
Zootecnia		0	0	0	0	0	0	0	0	1	0	0	0	0	1	0	1	0	0	1	0	0	1	1	0	0	0	0	0	0	0	0	0	0	1	0	0	0	0
Ciencias Agrarias - Satipo	Agronomía Tropical	0	0	0	0	0	0	0	0	0	0	0	0	0	0	0	0	0	0	0	0	0	0	0	0	0	0	0	0	0	0	0	0	0	0	0	0	0	0
	Ingeniería en Industrias Alimentarias Tropical	0	0	0	0	0	0	0	0	0	0	0	1	0	0	0	0	0	0	0	0	0	0	0	0	0	0	0	0	0	0	0	0	0	0	0	0	0	0
	Ingeniería Forestal Tropical	0	0	0	0	0	0	0	0	0	0	0	0	0	0	0	0	0	0	0	0	0	0	0	0	0	0	0	0	0	0	0	0	0	0	0	0	0	0
	Zootecnia Tropical	0	0	0	0	0	0	0	0	0	0	0	0	0	0	0	0	0	0	0	0	0	0	0	0	0	0	0	0	0	0	0	0	0	0	0	0	0	0
Ciencias Aplicadas - Tarma	Administración de Negocios	0	0	0	0	0	0	0	0	0	0	0	1	0	0	0	2	0	0	0	0	0	0	0	0	0	0	0	0	0	0	0	1	0	0	0	0	0	0
	Administración Hotelera y Turismo	0	0	0	0	0	0	0	0	0	0	0	0	0	0	0	1	0	0	0	0	0	0	0	0	0	0	0	0	0	0	0	0	0	0	0	0	0	0
	Ingeniería Agroindustrial	0	0	0	0	0	0	0	0	0	0	0	0	0	0	0	1	0	0	0	0	0	0	0	0	0	0	0	0	0	0	0	0	0	0	0	0	0	0
Ingeniería y Ciencias Humanas – Junín	Ingeniería Agroindustrial	0	0	0	0	0	0	0	0	0	0	0	0	0	0	0	0	0	0	0	0	0	0	0	0	0	0	0	0	0	0	0	0	0	0	0	0	0	0
TOTAL		**3**	**14**	**15**	**11**	**11**	**12**	**12**	**12**	**7**	**11**	**11**	**22**	**13**	**10**	**10**	**15**	**10**	**5**	**6**	**8**	**5**	**10**	**19**	**8**	**8**	**7**	**2**	**6**	**7**	**6**	**9**	**7**	**2**	**8**	**8**	**10**	**5**	**6**

Fuente: Base de Datos Postulantes Proceso de Admisión 2019 Primera Selección, Comisión de Admisión UNCP
Elaboración: Unidad de Estadística/Setiembre – 2020

CUADRO N° 11–C
NUMERO DE POSTULANTES POR FACULTAD Y PROGRAMA DE ESTUDIOS SEGÚN COLEGIO DE PROCEDENCIA PARTICULAR
PROCESO DE ADMISIÓN 2019 PRIMERA SELECCIÓN

FACULTAD / PROGRAMA DE ESTUDIOS		(…Continuación) COLEGIO DE PROCEDENCIA PARTICULAR																																							
		MAX PLANCK Huancayo	UNION PACIFICO Huancayo	CCECNA - TALENTOS Huancayo	AMADEUS Huancayo	COOPERATIVO Huancavelica	HIGH SCHOOL OF DREAMS Huancayo	D UNI Chupaca	MAX PLANCK Chupaca	HEINSBERG Huancavelica	TRILCE INTERNACIONAL MILENIUM Huancayo	CEBA - JHON DEWEY Huancayo	ALFREDO BRYCE AKADEMICOS Huancayo	KERNEL Huancayo	CESAR VALLEJO Huancavelica	SAN JUAN Huancayo	CRISTO TE AMA Tarma	FEDERICK Huancayo	TRILCE Chanchamayo	TRILCE INTERNACIONAL UNI Huancayo	MARIA REYNA Huancayo	JESUS DE BELEN Tayacaja	D UNI Huancayo	RANGERS Huancayo	CIENCIAS Y HUMANIDADES Yauli	BILL GATES Huancayo	ALBERT EINSTEIN Huancayo	TRILENIUM INTERNACIONAL Concepción	CESAR VALLEJO Tarma	SIGMA Jauja	RICARDO PALMA Jauja	MIS PEQUEÑOS INGENIEROS Huancayo	AGORA Tarma	INGENIERIA INTERNACIONAL Huancayo	MILENIUM Huancavelica	UNICIENCIA Huancayo	MOODY Huancavelica	CONVENIO ANDRES BELLO Yauli	NEWTON SCHOOL DE HUANCAYO Huancayo
Agronomía		1	0	0	0	0	0	1	0	0	0	0	0	0	0	0	0	0	0	0	0	0	0	0	0	1	0	0	0	0	0	0	0	0	0	0	0	0	0	0
Antropología		0	0	0	0	0	0	3	2	0	0	0	0	0	0	0	0	0	0	0	0	0	0	0	0	0	0	0	0	1	0	0	0	0	0	1	1	0		
Arquitectura		1	0	1	1	3	0	1	0	0	0	0	1	0	1	0	1	1	2	0	1	0	1	0	0	0	0	0	0	0	0	1	1	0	1	0	0	0	1	
Ciencias de la Administración	Administración de empresas	0	0	2	0	1	1	0	1	1	0	0	1	0	0	0	0	1	0	0	0	1	1	0	1	0	1	0	0	1	0	0	1	0	0	0	1	1	0	
Ciencias de la Comunicación		1	0	0	0	0	0	0	0	0	0	0	0	0	0	0	0	0	0	0	0	0	0	1	0	0	0	0	0	0	0	0	1	0	0	0	0	0	1	
Ciencias Forestales y del Ambiente		1	1	0	0	0	0	0	0	0	0	0	0	0	1	0	0	0	0	0	0	0	0	0	0	0	0	0	0	0	0	0	0	0	0	1	0	1	0	
Contabilidad		1	2	0	0	0	1	0	2	0	0	0	0	1	0	0	0	0	0	0	1	2	0	0	0	0	0	0	0	0	1	0	0	0	0	1	0	1	0	
Economía		0	0	0	0	1	0	0	0	1	0	0	0	0	0	0	0	1	0	0	0	0	0	0	0	0	0	0	0	0	0	0	0	1	0	0	0	0	0	
Educación	Ciencias Matemáticas e Informática	0	0	0	0	0	0	0	0	0	0	0	0	0	0	0	0	0	0	0	0	0	0	0	0	0	1	0	0	0	0	0	0	0	0	0	0	0	0	
	Ciencias Naturales y Ambientales	0	0	0	0	0	0	0	0	0	0	0	0	0	0	0	0	0	0	0	0	0	0	0	0	0	0	0	1	0	0	0	0	0	0	0	0	0	0	
	Educación Física y Psicomotricidad	0	0	0	0	0	0	0	0	0	0	0	0	0	0	0	0	0	0	0	0	0	0	0	0	0	0	0	0	0	0	0	0	0	0	0	0	0	0	
	Educación Inicial	0	0	0	0	0	0	0	1	0	0	0	0	0	0	0	0	0	0	0	1	0	0	0	0	0	0	0	0	0	0	0	0	0	1	0	0	0	0	
	Educación Primaria	0	0	0	1	0	0	0	2	0	0	0	0	0	0	0	0	0	0	0	0	0	0	0	0	0	0	0	0	0	0	0	0	0	0	0	0	1	0	
	Filosofía, Ciencias Sociales y Relaciones Humanas	0	0	0	0	0	0	0	0	0	0	0	0	0	0	0	0	0	0	0	0	0	0	0	0	2	0	0	0	0	0	0	0	0	0	0	0	0	0	
	Lenguas, Literatura y Comunicación	0	0	0	0	0	0	0	0	0	0	0	0	0	0	0	0	0	0	0	0	0	0	0	0	0	0	0	0	0	0	0	0	0	0	0	0	0	0	
Enfermería		0	0	1	0	0	1	0	0	0	4	0	1	0	0	1	0	0	0	0	1	0	0	0	0	0	0	0	0	1	0	0	1	0	0	0	0	1	1	
Ingeniería Civil		0	1	0	1	0	0	0	0	0	0	1	1	1	0	1	3	1	0	1	0	0	1	0	0	1	0	0	0	0	1	0	0	0	0	0	0	1	0	
Ingeniería de Minas		0	0	1	0	0	2	0	0	0	0	0	1	0	0	0	0	0	2	0	0	1	0	1	0	0	0	0	0	0	1	2	0	0	0	1	1	0	0	
Ingeniería de Sistemas		0	0	0	0	0	1	1	0	1	0	1	2	0	0	0	0	0	0	0	0	0	0	0	0	0	1	0	0	0	0	0	0	0	1	0	0	0	1	
Ingeniería Eléctrica y Electrónica		1	0	0	0	0	0	0	1	0	0	0	0	0	0	0	0	0	0	0	0	0	0	0	0	0	0	0	0	0	0	0	1	0	0	1	0	0	0	
Ingeniería en Industrias Alimentarias		1	0	0	1	0	0	1	0	0	0	0	1	0	0	0	0	0	0	0	0	0	0	0	0	0	0	0	0	0	1	0	0	0	0	0	0	0	0	
Ingeniería Mecánica		0	1	0	0	1	0	0	2	0	0	0	0	1	0	0	1	0	1	0	0	1	0	0	2	1	0	0	0	0	1	0	0	0	1	0	1	1	0	
Ingeniería Metalúrgica y de Materiales		0	0	1	0	0	0	2	0	0	0	0	0	0	0	1	0	0	0	0	0	0	0	0	1	0	0	0	1	0	2	0	0	0	0	0	0	0	0	
Ingeniería Química	Ingeniería Química	0	0	0	1	0	0	0	0	0	0	1	0	0	0	1	1	0	1	0	0	0	0	0	0	0	0	0	1	0	1	0	0	0	0	0	0	0	0	
	Ingeniería Química Ambiental	0	0	0	0	1	0	0	0	2	0	0	0	0	0	0	1	0	0	0	1	0	0	0	0	0	3	0	0	0	0	1	0	0	0	0	0	0	0	
	Ingeniería Química del Gas Natural y Energía	0	0	0	0	0	0	0	0	0	0	0	0	0	0	0	0	0	0	0	0	0	0	0	0	0	0	0	0	0	0	0	0	0	0	0	0	0	0	
	Ingeniería Química Industrial	0	0	0	0	0	0	0	0	0	0	0	0	0	0	0	0	0	0	0	1	0	0	0	0	0	0	0	1	0	1	0	0	0	0	0	0	0	0	
Medicina Humana		1	0	1	1	2	0	0	0	1	1	1	0	0	5	1	0	1	1	0	1	1	1	1	2	0	1	2	1	1	0	2	0	1	2	0	0	0	0	
Sociología		0	0	0	1	0	0	0	0	0	0	0	0	0	0	0	0	1	0	0	0	0	0	0	0	0	0	0	0	1	0	0	0	0	0	0	1	0	0	
Trabajo Social		0	0	0	0	0	0	0	1	0	0	0	1	1	0	0	0	0	0	0	1	0	0	0	0	0	0	0	0	1	1	1	0	2	0	1	0	0	1	0
Zootecnia		0	0	0	0	0	0	3	0	0	0	0	0	0	0	0	0	0	0	0	0	0	0	0	0	0	0	0	0	1	0	0	0	0	0	0	1	0	0	
Ciencias Agrarias - Satipo	Agronomía Tropical	0	0	0	0	0	0	0	0	0	0	0	0	0	0	0	0	0	0	0	0	0	0	0	0	0	0	0	0	0	0	0	0	0	0	0	0	0	0	
	Ingeniería en Industrias Alimentarias Tropical	0	0	0	0	0	0	0	0	0	0	0	0	0	0	0	0	0	0	0	0	0	0	0	0	0	0	0	0	0	0	0	0	0	0	0	0	0	0	
	Ingeniería Forestal Tropical	0	0	0	0	0	0	0	0	0	0	0	0	0	0	0	0	0	0	0	0	0	0	0	0	0	0	0	0	0	0	0	0	0	0	0	0	0	0	
	Zootecnia Tropical	0	0	0	0	0	0	0	0	0	0	0	0	0	0	0	0	0	0	0	0	0	0	0	0	0	0	0	0	0	0	0	0	0	0	0	0	0	0	
Ciencias Aplicadas - Tarma	Administración de Negocios	0	0	0	0	1	0	1	0	0	0	0	0	0	0	0	0	0	0	0	0	0	0	0	0	0	0	0	0	0	0	0	0	0	0	0	0	0	0	
	Administración Hotelera y Turismo	0	0	0	0	0	0	1	0	0	0	0	0	0	0	0	0	0	0	0	0	0	0	0	0	0	0	0	0	0	0	0	0	0	0	0	0	0	0	
	Ingeniería Agroindustrial	0	0	0	0	0	0	0	0	0	0	0	0	0	0	0	0	0	0	0	0	0	0	0	0	0	0	0	0	0	0	0	0	0	0	0	0	0	0	
Ingeniería y Ciencias Humanas – Junín	Ingeniería Agroindustrial	0	0	0	0	0	0	0	0	0	0	0	0	0	0	0	0	0	0	0	0	0	0	0	0	0	0	0	0	0	0	0	0	0	0	0	0	0	0	
TOTAL		**8**	**5**	**7**	**7**	**10**	**6**	**14**	**12**	**6**	**5**	**4**	**9**	**4**	**7**	**5**	**7**	**6**	**7**	**1**	**8**	**6**	**4**	**6**	**7**	**2**	**6**	**4**	**6**	**10**	**4**	**6**	**7**	**2**	**7**	**4**	**6**	**9**	**4**	

Fuente: Base de Datos Postulantes Proceso de Admisión 2019 Primera Selección, Comisión de Admisión UNCP
Elaboración: Unidad de Estadística/Setiembre – 2020

CUADRO N° 11–D
NÚMERO DE POSTULANTES POR FACULTAD Y PROGRAMA DE ESTUDIOS SEGÚN COLEGIO DE PROCEDENCIA PARTICULAR
PROCESO DE ADMISIÓN 2019 PRIMERA SELECCIÓN

FACULTAD / PROGRAMA DE ESTUDIOS		(...Continuación) COLEGIO DE PROCEDENCIA PARTICULAR																																							
		APOSTOL SAN PEDRO Chupaca	TALENTOS Yauli	D UNI Huancavelica	SAN FRANCISCO DE ASIS Satipo	ORION Huancayo	SAGRADOS CORAZONES Huancayo	CESAR VALLEJO-ADUNI Jauja	PRAXIS LAS ESTRELLAS Yauli	LA CANTUTA Huancayo	ANDINO Huancayo	BERNARD BLEMKER Chupaca	UNIVISA Chanchamayo	VIRGEN DEL PILAR Huancayo	MUNDIAL Huancayo	CENTRO PERUANA Huancayo	ZARATE Chupaca	PITAGORAS Pasco	FRANCISCO BOLOGNESI Huancayo	FEDERICO VILLARREAL Huancayo	UNIMATIC Huancayo	JUAN XXIII Yauli	NUESTRA SEÑORA DE GUADALUPE Huancayo	COOPERATIVO PANGOA Satipo	PRAXIS LA ESPERANZA Yauli	FEDERICO VILLARREAL Angaraes	ABRAHAM LINCOLN Huancayo	NUEVO HORIZONTE Tarma	PRAXIS LAS ESTRELLAS Pasco	COSMOS Huancayo	ANTIOQUIA Huancavelica	SAN AGUSTIN Lima	ROSA DE LIMA Concepción	INTEGRACION Huancayo	CRISTO SALVADOR Huancayo	JERUSALEN Huancayo	I.E.P. LAS AMERICAS Huancayo	HUGO VELASQUEZ MACASSI Tarma	OTROS	
Agronomía		0	0	0	0	0	0	0	0	0	0	0	0	0	0	0	0	0	0	0	0	0	0	0	0	0	0	0	0	0	0	0	0	0	0	0	0	0	0	10
Antropología		0	0	0	0	0	0	0	0	0	0	0	0	0	0	0	0	0	0	0	0	0	0	0	0	0	0	0	0	0	1	0	0	0	0	0	1	0	0	17
Arquitectura		0	0	0	0	0	0	0	0	0	1	1	1	0	0	0	0	1	0	0	0	1	0	0	0	0	0	1	1	0	0	0	0	1	0	0	0	0	0	51
Ciencias de la Administración	Administración de empresas	0	0	1	0	0	1	0	0	3	0	0	0	0	1	0	2	0	0	0	0	0	0	1	0	0	0	0	0	0	0	0	1	0	0	0	0	0	0	52
Ciencias de la Comunicación		0	0	0	0	0	0	0	0	0	0	0	0	0	0	0	0	0	0	0	0	0	0	0	0	0	0	0	0	0	0	0	0	0	1	0	0	0	0	12
Ciencias Forestales y del Ambiente		2	0	1	0	0	0	0	0	0	0	0	0	0	0	0	0	0	0	0	0	0	0	0	0	0	0	0	0	0	0	0	0	0	0	0	0	0	0	12
Contabilidad		0	1	0	0	0	0	0	0	0	0	0	0	0	0	0	0	0	0	2	0	0	1	1	1	0	0	1	0	0	2	0	0	0	0	0	0	0	0	41
Economía		0	0	0	0	0	0	0	0	0	1	0	0	1	0	0	0	0	0	0	0	0	0	0	0	0	0	0	0	0	0	0	0	0	0	0	0	0	0	25
Educación	Ciencias Matemáticas e Informática	0	0	0	0	0	0	0	0	0	0	0	0	0	0	0	0	0	0	0	0	0	0	0	0	0	0	0	0	0	0	0	0	0	0	0	0	0	0	1
	Ciencias Naturales y Ambientales	0	0	0	0	0	0	0	0	0	0	0	0	0	0	0	0	0	0	0	0	0	0	0	0	0	0	0	0	0	0	0	0	0	0	0	0	0	0	2
	Educación Física y Psicomotricidad	0	0	0	0	0	0	0	0	0	0	0	0	0	0	0	0	0	0	0	0	0	0	0	0	0	0	0	0	0	0	0	0	0	0	0	0	0	0	0
	Educación Inicial	0	0	0	0	0	0	0	0	0	0	0	0	0	0	0	0	0	0	0	0	0	0	0	0	0	0	0	0	0	0	0	0	0	0	0	0	0	0	16
	Educación Primaria	0	0	0	0	0	0	0	0	0	0	0	0	0	0	0	0	0	0	0	0	0	0	0	0	0	0	0	0	0	0	0	0	0	0	0	0	0	0	8
	Filosofía, Ciencias Sociales y Relaciones Humanas	0	0	0	0	0	0	0	0	0	0	0	0	0	0	0	0	0	0	0	0	0	0	0	0	0	0	0	0	1	0	0	0	0	0	0	0	0	0	4
	Lenguas, Literatura y Comunicación	0	0	0	0	0	0	0	0	0	0	0	0	0	0	0	0	0	0	0	0	0	0	0	0	0	0	0	0	0	0	1	0	0	0	0	0	0	0	1
Enfermería		0	0	0	0	0	0	0	0	0	0	0	0	0	0	0	0	0	0	0	0	0	1	0	0	0	0	1	0	0	0	0	0	0	0	0	0	0	0	33
Ingeniería Civil		0	0	0	1	0	1	1	1	0	0	0	0	0	0	0	0	0	0	0	1	0	0	0	1	1	1	0	0	1	0	0	0	0	0	1	0	0	0	52
Ingeniería de Minas		0	0	1	0	0	0	0	1	0	0	0	0	1	0	0	0	1	0	0	1	0	0	0	0	0	1	0	0	0	0	0	1	1	0	0	0	0	0	35
Ingeniería de Sistemas		0	1	0	1	0	1	0	1	0	0	0	1	0	0	2	0	0	0	0	1	1	0	0	0	0	0	0	0	0	2	1	1	0	0	0	0	1	0	29
Ingeniería Eléctrica y Electrónica		0	0	0	0	1	0	0	0	0	0	0	0	0	0	0	0	1	0	0	0	0	0	0	0	0	0	0	0	0	0	0	0	0	0	0	0	0	0	19
Ingeniería en Industrias Alimentarias		0	0	0	0	0	0	0	0	0	0	0	0	0	0	0	0	0	0	0	0	0	0	0	0	0	0	0	0	0	0	0	0	0	0	0	0	0	0	5
Ingeniería Mecánica		1	0	0	1	1	0	1	0	0	0	0	0	0	0	0	1	0	0	0	0	0	0	1	0	0	0	0	0	0	0	0	0	0	0	0	0	0	0	40
Ingeniería Metalúrgica y de Materiales		0	1	0	0	0	0	2	1	0	0	0	0	0	0	0	0	0	0	0	0	0	0	0	0	0	0	0	0	1	1	0	0	0	0	0	0	0	0	33
Ingeniería Química	Ingeniería Química	0	0	0	1	0	0	0	0	0	0	0	0	0	0	0	0	0	0	0	0	0	0	0	0	0	0	0	0	0	0	1	0	0	0	0	0	0	0	7
	Ingeniería Química Ambiental	1	0	0	1	0	0	0	0	0	0	0	0	0	0	1	0	0	0	0	0	1	0	0	0	0	0	0	0	0	0	0	0	0	0	0	0	0	0	27
	Ingeniería Química del Gas Natural y Energía	0	0	0	0	0	0	0	0	0	0	0	0	0	0	0	0	0	0	0	0	0	0	0	0	0	0	0	0	0	0	0	0	0	0	0	0	0	0	0
	Ingeniería Química Industrial	0	0	0	0	0	0	0	0	0	0	0	0	1	0	0	0	0	0	0	0	0	0	0	0	0	0	0	0	0	0	0	0	0	0	0	0	0	0	6
Medicina Humana		0	0	2	0	0	0	0	1	0	2	0	2	0	0	0	0	0	0	0	0	1	1	0	0	1	0	0	0	0	0	1	0	1	0	0	0	0	0	73
Sociología		0	0	0	0	0	0	0	0	0	0	0	0	0	1	0	0	0	0	0	0	0	0	0	0	0	0	0	0	0	0	0	0	0	0	0	0	0	0	3
Trabajo Social		0	0	0	1	0	0	1	0	1	0	0	0	0	1	0	0	0	0	0	0	0	0	0	0	0	0	0	0	0	0	0	0	0	0	0	0	0	0	22
Zootecnia		0	0	0	0	0	0	0	0	0	0	0	0	0	0	0	0	0	0	0	0	0	0	0	0	0	0	0	0	0	0	0	0	0	0	0	0	0	0	18
Ciencias Agrarias - Satipo	Agronomía Tropical	0	0	0	0	0	0	0	0	0	0	0	0	0	0	0	0	0	0	0	0	0	0	0	0	0	0	0	0	0	0	0	0	0	0	0	0	0	0	2
	Ingeniería en Industrias Alimentarias Tropical	0	0	0	0	0	0	0	0	0	0	0	0	0	0	0	0	0	0	0	0	0	0	1	0	0	0	0	0	0	0	0	0	0	0	0	0	0	0	1
	Ingeniería Forestal Tropical	0	0	0	0	0	0	0	0	0	0	0	0	0	0	0	0	0	0	0	0	0	0	0	0	0	0	0	0	0	0	0	0	0	0	0	0	0	0	0
	Zootecnia Tropical	0	0	0	0	0	0	0	0	0	0	0	0	0	0	0	0	0	0	0	0	0	0	0	0	0	0	0	0	0	0	0	0	0	0	0	0	0	0	1
Ciencias Aplicadas - Tarma	Administración de Negocios	0	0	0	0	0	0	0	0	0	0	0	0	0	0	0	0	0	0	0	0	0	0	0	0	0	0	0	0	0	0	0	0	0	0	0	0	1	0	3
	Administración Hotelera y Turismo	0	0	0	0	0	0	0	0	0	0	0	0	0	1	0	0	0	0	0	0	0	0	0	0	0	0	0	0	0	0	0	0	0	0	0	0	0	0	0
	Ingeniería Agroindustrial	0	0	0	0	0	0	0	0	0	0	0	0	0	0	0	0	0	0	0	0	0	0	0	0	0	0	0	0	0	0	0	0	0	0	0	0	0	0	2
Ingeniería y Ciencias Humanas – Junín	Ingeniería Agroindustrial	0	0	0	0	0	0	0	0	0	0	0	0	0	0	0	0	0	0	0	0	0	0	0	0	0	0	0	0	0	0	0	0	0	0	0	0	0	0	0
TOTAL		**4**	**3**	**5**	**6**	**2**	**3**	**5**	**5**	**4**	**4**	**1**	**4**	**3**	**4**	**3**	**3**	**3**	**0**	**2**	**3**	**5**	**2**	**4**	**3**	**2**	**2**	**3**	**2**	**2**	**6**	**4**	**3**	**2**	**2**	**1**	**1**	**2**	**663**	

Fuente: Base de Datos Postulantes Proceso de Admisión 2019 Primera Selección, Comisión de Admisión UNCP
Elaboración: Unidad de Estadística/Setiembre – 2020

UNIVERSIDAD NACIONAL DEL CENTRO DEL PERÚ
Oficina de Planificación Estratégica y Presupuesto
***** Unidad de Estadística *****

Postulantes 2019 – I

CUADRO N° 12
NÚMERO DE POSTULANTES POR FACULTAD Y PROGRAMA DE ESTUDIOS SEGÚN SEXO
PROCESO DE ADMISIÓN 2019 – I

FACULTAD / PROGRAMA DE ESTUDIOS		SEXO		TOTAL
		M	F	
Agronomía		28	24	**52**
Antropología		14	38	**52**
Arquitectura		202	187	**389**
Ciencias de la Administración	Administración de Empresas	176	254	**430**
Ciencias de la Comunicación		62	63	**125**
Ciencias Forestales y del Ambiente		46	84	**130**
Contabilidad		110	224	**334**
Economía		120	153	**273**
Educación	Ciencias Matemáticas e Informática	52	16	**68**
	Ciencias Naturales y Ambientales	11	18	**29**
	Educación Física y Psicomotricidad	54	13	**67**
	Educación Inicial	1	183	**184**
	Educación Primaria	18	77	**95**
	Filosofía, Ciencias Sociales y Relaciones Humanas	30	33	**63**
	Lenguas, Literatura y Comunicación	19	40	**59**
Enfermería		47	221	**268**
Ingeniería Civil		317	85	**402**
Ingeniería de Minas		256	27	**283**
Ingeniería de Sistemas		205	45	**250**
Ingeniería Eléctrica y Electrónica		262	10	**272**
Ingeniería en Industrias Alimentarias		20	33	**53**
Ingeniería Mecánica		231	6	**237**
Ingeniería Metalúrgica y de Materiales		163	27	**190**
Ingeniería Química	Ingeniería Química	46	38	**84**
	Ingeniería Química Ambiental	61	74	**135**
	Ingeniería Química del Gas Natural y Energía	0	0	**0**
	Ingeniería Química Industrial	33	31	**64**
Medicina Humana		268	341	**609**
Sociología		22	68	**90**
Trabajo Social		18	262	**280**
Zootecnia		20	15	**35**
Ciencias Agrarias – Satipo	Agronomía Tropical	18	15	**33**
	Ingeniería en Industrias Alimentarias Tropical	8	13	**21**
	Ingeniería Forestal Tropical	11	10	**21**
	Zootecnia Tropical	6	9	**15**
Ciencias Aplicadas – Tarma	Administración de Negocios	23	29	**52**
	Administración Hotelera y Turismo	3	14	**17**
	Ingeniería Agroindustrial	9	7	**16**
Ingeniería y Ciencias Humanas – Junín	Ingeniería Agroindustrial	0	0	**0**
TOTAL		**2990**	**2787**	**5777**

Fuente: Base de Datos Postulantes Proceso de Admisión 2019 – I, Comisión de Admisión UNCP
Elaboración: Unidad de Estadística/Setiembre – 2020

GRÁFICO N° 5
POSTULANTES SEGÚN SEXO
PROCESO DE ADMISIÓN 2019 – I

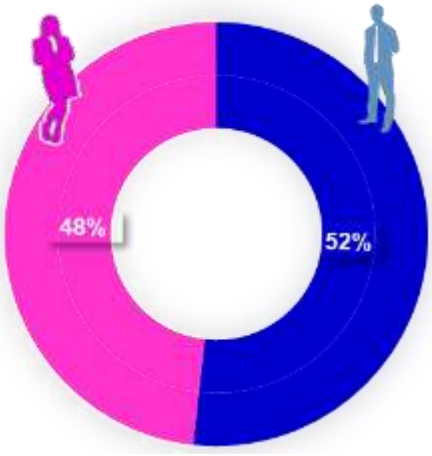

En el gráfico se observa que, el 51.8% de postulantes en el proceso de admisión 2019 – I pertenecen al sexo masculino, siendo un total de 2990 postulantes, frente a un 48.2% de postulantes del sexo femenino que es equivalente a 2787 postulantes.

Fuente: Base de Datos Postulantes Proceso de Admisión 2019 – I, Comisión de Admisión UNCP
Elaboración: Unidad de Estadística/Setiembre – 2020

CUADRO N° 13
NÚMERO DE POSTULANTES POR FACULTAD Y PROGRAMA DE ESTUDIOS SEGÚN MODALIDAD DE POSTULACIÓN
PROCESO DE ADMISIÓN 2019 – I

Los 5777 postulantes del proceso de admisión 2019 – I, se distribuyen por modalidad de postulación de la siguiente manera: 4863 postulantes por la modalidad Examen de Admisión Ordinario (84.18%), 289 postulantes por la modalidad de Primeros Puestos de Secundaria (5.00%), 289 postulantes por la modalidad del Centro Pre Universitario Cepre UNCP (5.00%), 177 postulantes por la modalidad Hijos de Comuneros (3.06%), 120 postulantes por la modalidad de Examen Ley 27277 Víctimas del Terrorismo y Ley 28592 Afectados por la Violencia Social (2.08%), 10 postulantes por la modalidad de Segunda Carrera (0.17%), 9 postulantes por la modalidad de Traslado Interno (0.16%), 7 postulantes por la modalidad Personas con Discapacidad (0.12%), 7 postulantes por la modalidad Deportista Calificado (0.12%) y finalmente 6 postulantes por la modalidad de Examen Traslado Externo (0.10%).

FACULTAD / PROGRAMA DE ESTUDIOS		TOTAL			MODALIDAD DE POSTULACIÓN																													
					EXAMEN DE ADMISIÓN ORDINARIO			PRIMEROS PUESTOS SECUNDARIA			CEPRE – UNCP			TRASLADO INTERNO			TRASLADO EXTERNO			SEGUNDA CARRERA			LEY 27277–LEY 28592			HIJOS DE COMUNEROS			PERSONAS CON DISCAPACIDAD			DEPORTISTAS CALIFICADOS		
		M	F	T	M	F	T	M	F	T	M	F	T	M	F	T	M	F	T	M	F	T	M	F	T	M	F	T	M	F	T	M	F	T
Agronomía		28	24	**52**	22	19	41	0	1	1	2	1	3	0	0	0	0	0	0	1	0	1	0	1	1	3	2	5	0	0	0	0	0	0
Antropología		14	38	**52**	11	36	47	0	0	0	3	2	5	0	0	0	0	0	0	0	0	0	0	0	0	0	0	0	0	0	0	0	0	0
Arquitectura		202	187	**389**	179	161	340	2	15	17	9	4	13	1	0	1	1	0	1	0	0	0	5	4	9	5	3	8	0	0	0	0	0	0
Ciencias de la Administración	Administración de empresas	176	254	**430**	161	216	377	5	13	18	4	8	12	0	0	0	0	0	0	1	0	1	2	7	9	1	9	10	0	0	0	2	1	3
Ciencias de la Comunicación		62	63	**125**	57	54	111	0	1	1	5	3	8	0	0	0	0	0	0	0	0	0	0	2	2	0	3	3	0	0	0	0	0	0
Ciencias Forestales y del Ambiente		46	84	**130**	38	64	102	0	8	8	6	7	13	0	0	0	0	0	0	0	0	0	1	3	4	1	2	3	0	0	0	0	0	0
Contabilidad		110	224	**334**	93	188	281	1	11	12	5	6	11	0	2	2	1	0	1	2	1	3	2	6	8	5	10	15	0	0	0	1	0	1
Economía		120	153	**273**	106	126	232	4	8	12	3	8	11	0	0	0	0	0	0	2	0	2	1	5	6	4	6	10	0	0	0	0	0	0
Educación	Ciencias Matemáticas e Informática	52	16	**68**	41	10	51	1	3	4	7	3	10	0	0	0	1	0	1	0	0	0	1	0	1	1	0	1	0	0	0	0	0	0
	Ciencias Naturales y Ambientales	11	18	**29**	10	15	25	0	1	1	1	2	3	0	0	0	0	0	0	0	0	0	0	0	0	0	0	0	0	0	0	0	0	0
	Educación Física y Psicomotricidad	54	13	**67**	43	12	55	0	0	0	5	1	6	0	0	0	0	0	0	0	0	0	3	0	3	2	0	2	0	0	0	1	0	1
	Educación Inicial	1	183	**184**	1	156	157	0	4	4	0	8	8	0	1	1	0	1	1	0	0	0	0	3	3	0	10	10	0	0	0	0	0	0
	Educación Primaria	18	77	**95**	16	64	80	0	4	4	1	7	8	0	0	0	0	0	0	1	0	1	0	1	1	0	1	1	0	0	0	0	0	0
	Filosofía, Ciencias Sociales y Relaciones Humanas	30	33	**63**	24	24	48	0	1	1	4	6	10	0	0	0	0	0	0	0	0	0	0	0	0	2	2	4	0	0	0	0	0	0
	Lenguas, Literatura y Comunicación	19	40	**59**	16	27	43	1	3	4	1	9	10	0	0	0	0	0	0	0	0	0	0	0	0	1	1	2	0	0	0	0	0	0
Enfermería		47	221	**268**	42	184	226	2	21	23	1	5	6	0	0	0	0	0	0	0	0	0	1	6	7	0	5	5	1	0	1	0	0	0
Ingeniería Civil		317	85	**402**	269	71	340	15	5	20	6	1	7	0	0	0	0	0	0	0	0	0	8	3	11	18	4	22	1	1	2	0	0	0
Ingeniería de Minas		256	27	**283**	221	24	245	5	0	5	11	0	11	2	0	2	1	0	1	1	0	1	7	1	8	8	1	9	0	0	0	0	1	1
Ingeniería de Sistemas		205	45	**250**	179	38	217	8	5	13	6	1	7	0	0	0	0	0	0	0	0	0	6	1	7	6	0	6	0	0	0	0	0	0
Ingeniería Eléctrica y Electrónica		262	10	**272**	225	8	233	9	2	11	12	0	12	2	0	2	0	0	0	0	0	0	6	0	6	7	0	7	0	0	0	1	0	1
Ingeniería en Industrias Alimentarias		20	33	**53**	15	26	41	1	1	2	2	5	7	0	0	0	1	0	1	0	0	0	1	0	1	0	1	1	0	0	0	0	0	0
Ingeniería Mecánica		231	6	**237**	200	6	206	4	0	4	12	0	12	0	0	0	0	0	0	1	0	1	4	0	4	9	0	9	1	0	1	0	0	0
Ingeniería Metalúrgica y de Materiales		163	27	**190**	143	23	166	2	2	4	13	0	13	0	0	0	0	0	0	0	0	0	3	0	3	2	2	4	0	0	0	0	0	0
Ingeniería Química	Ingeniería Química	46	38	**84**	40	31	71	1	2	3	3	2	5	0	0	0	0	0	0	0	0	0	1	1	2	1	2	3	0	0	0	0	0	0
	Ingeniería Química Ambiental	61	74	**135**	53	60	113	3	8	11	4	1	5	0	1	1	0	0	0	0	0	0	0	1	1	1	3	4	0	0	0	0	0	0
	Ingeniería Química del Gas Natural y Energía	0	0	**0**	0	0	0	0	0	0	0	0	0	0	0	0	0	0	0	0	0	0	0	0	0	0	0	0	0	0	0	0	0	0
	Ingeniería Química Industrial	33	31	**64**	31	22	53	0	0	0	1	5	6	0	0	0	0	0	0	0	0	0	0	1	1	1	3	4	0	0	0	0	0	0
Medicina Humana		268	341	**609**	226	258	484	26	66	92	4	1	5	0	0	0	0	0	0	0	0	0	6	10	16	4	6	10	2	0	2	0	0	0
Sociología		22	68	**90**	19	57	76	0	0	0	2	7	9	0	0	0	0	0	0	0	0	0	0	1	1	1	3	4	0	0	0	0	0	0
Trabajo Social		18	262	**280**	16	225	241	0	12	12	0	10	10	0	0	0	0	0	0	0	0	0	1	2	3	1	13	14	0	0	0	0	0	0
Zootecnia		20	15	**35**	16	14	30	0	0	0	3	1	4	0	0	0	0	0	0	0	0	0	0	0	0	1	0	1	0	0	0	0	0	0
Ciencias Agrarias - Satipo	Agronomía Tropical	18	15	**33**	13	11	24	0	0	0	5	4	9	0	0	0	0	0	0	0	0	0	0	0	0	0	0	0	0	0	0	0	0	0
	Ingeniería en Industrias Alimentarias Tropical	8	13	**21**	4	10	14	1	0	1	2	3	5	0	0	0	0	0	0	0	0	0	0	0	0	0	0	0	1	0	1	0	0	0
	Ingeniería Forestal Tropical	11	10	**21**	8	7	15	0	0	0	3	3	6	0	0	0	0	0	0	0	0	0	0	0	0	0	0	0	0	0	0	0	0	0
	Zootecnia Tropical	6	9	**15**	5	5	10	0	1	1	1	3	4	0	0	0	0	0	0	0	0	0	0	0	0	0	0	0	0	0	0	0	0	0
Ciencias Aplicadas - Tarma	Administración de Negocios	23	29	**52**	19	24	43	0	0	0	4	3	7	0	0	0	0	0	0	0	0	0	0	2	2	0	0	0	0	0	0	0	0	0
	Administración Hotelera y Turismo	3	14	**17**	1	14	15	0	0	0	2	0	2	0	0	0	0	0	0	0	0	0	0	0	0	0	0	0	0	0	0	0	0	0
	Ingeniería Agroindustrial	9	7	**16**	5	5	10	0	0	0	4	2	6	0	0	0	0	0	0	0	0	0	0	0	0	0	0	0	0	0	0	0	0	0
Ingeniería y Ciencias Humanas – Junín	Ingeniería Agroindustrial	0	0	**0**	0	0	0	0	0	0	0	0	0	0	0	0	0	0	0	0	0	0	0	0	0	0	0	0	0	0	0	0	0	0
TOTAL		**2990**	**2787**	**5777**	**2568**	**2295**	**4863**	**91**	**198**	**289**	**157**	**132**	**289**	**5**	**4**	**9**	**5**	**1**	**6**	**9**	**1**	**10**	**59**	**61**	**120**	**85**	**92**	**177**	**6**	**1**	**7**	**5**	**2**	**7**

Fuente: Base de Datos Postulantes Proceso de Admisión 2019 – I, Comisión de Admisión UNCP
Elaboración: Unidad de Estadística/Setiembre – 2020

CUADRO N° 14
NÚMERO DE POSTULANTES POR FACULTAD Y PROGRAMA DE ESTUDIOS SEGÚN EDAD
PROCESO DE ADMISIÓN 2019 – I

FACULTAD / PROGRAMA DE ESTUDIOS		TOTAL			EDAD EN AÑOS																																	
					<=15			16			17			18			19			20			21			22			23			>=24		
		M	F	T	M	F	T	M	F	T	M	F	T	M	F	T	M	F	T	M	F	T	M	F	T	M	F	T	M	F	T	M	F	T	M	F	T	M	F	T
Agronomía		28	24	**52**	0	2	2	4	4	8	5	12	17	8	4	12	2	0	2	4	0	4	1	2	3	0	0	0	0	0	0	4	0	4						
Antropología		14	38	**52**	1	1	2	0	6	6	2	9	11	2	9	11	1	4	5	4	4	8	2	4	6	0	1	1	1	0	1	1	0	1						
Arquitectura		202	187	**389**	0	1	1	38	40	78	59	54	113	49	53	102	16	19	35	23	9	32	2	5	7	6	1	7	2	2	4	7	3	10						
Ciencias de la Administración	Administración de empresas	176	254	**430**	3	5	8	30	56	86	50	82	132	43	61	104	22	27	49	10	15	25	3	2	5	6	3	9	2	0	2	7	3	10						
Ciencias de la Comunicación		62	63	**125**	0	0	0	9	14	23	17	30	47	18	10	28	7	5	12	1	0	1	4	3	7	1	0	1	3	1	4	2	0	2						
Ciencias Forestales y del Ambiente		46	84	**130**	3	0	3	7	15	22	14	32	46	5	18	23	6	12	18	4	5	9	3	1	4	1	1	2	1	0	1	2	0	2						
Contabilidad		110	224	**334**	0	1	1	18	51	69	34	80	114	26	50	76	16	21	37	3	12	15	5	5	10	1	2	3	4	1	5	3	1	4						
Economía		120	153	**273**	2	2	4	18	29	47	40	47	87	28	41	69	14	17	31	6	12	18	4	4	8	3	0	3	2	0	2	3	1	4						
Educación	Ciencias Matemáticas e Informática	52	16	**68**	0	0	0	10	3	13	10	6	16	9	4	13	7	1	8	3	0	3	3	1	4	3	1	4	1	0	1	6	0	6						
	Ciencias Naturales y Ambientales	11	18	**29**	0	0	0	4	7	11	1	5	6	2	2	4	1	3	4	1	0	1	0	0	0	1	1	2	0	0	0	1	0	1						
	Educación Física y Psicomotricidad	54	13	**67**	0	0	0	3	4	7	21	3	24	15	2	17	3	2	5	2	0	2	3	1	4	2	0	2	3	0	3	2	1	3						
	Educación Inicial	1	183	**184**	0	0	0	0	35	35	1	62	63	0	41	41	0	22	22	0	10	10	0	2	2	0	2	2	0	4	4	0	5	5						
	Educación Primaria	18	77	**95**	0	1	1	1	15	16	3	23	26	3	14	17	4	10	14	1	4	5	1	1	2	0	2	2	0	2	2	5	5	10						
	Filosofía, Ciencias Sociales y Relaciones Humanas	30	33	**63**	0	0	0	6	4	10	11	12	23	6	11	17	4	4	8	1	1	2	1	0	1	0	0	0	0	0	0	1	1	2						
	Lenguas, Literatura y Comunicación	19	40	**59**	0	0	0	4	11	15	4	14	18	5	5	10	1	4	5	2	3	5	0	1	1	1	0	1	1	1	2	1	1	2						
Enfermería		47	221	**268**	1	9	10	8	37	45	14	88	102	9	53	62	6	19	25	5	6	11	3	5	8	1	2	3	0	0	0	0	2	2						
Ingeniería Civil		317	85	**402**	14	5	19	53	25	78	104	29	133	59	10	69	33	5	38	27	3	30	7	4	11	8	1	9	4	2	6	8	1	9						
Ingeniería de Minas		256	27	**283**	5	1	6	46	5	51	67	3	70	57	9	66	35	3	38	15	3	18	8	0	8	10	1	11	7	0	7	6	2	8						
Ingeniería de Sistemas		205	45	**250**	1	1	2	40	10	50	67	17	84	52	9	61	20	5	25	13	2	15	7	1	8	3	0	3	0	0	0	2	0	2						
Ingeniería Eléctrica y Electrónica		262	10	**272**	2	0	2	49	3	52	68	2	70	73	3	76	35	2	37	13	0	13	14	0	14	1	0	1	1	0	1	6	0	6						
Ingeniería en Industrias Alimentarias		20	33	**53**	0	0	0	5	10	15	6	12	18	2	6	8	4	1	5	1	2	3	2	2	4	0	0	0	0	0	0	0	0	0						
Ingeniería Mecánica		231	6	**237**	1	1	2	42	1	43	63	3	66	68	0	68	30	1	31	14	0	14	6	0	6	2	0	2	1	0	1	4	0	4						
Ingeniería Metalúrgica y de Materiales		163	27	**190**	4	1	5	24	3	27	51	7	58	38	8	46	20	3	23	11	2	13	8	3	11	2	0	2	0	0	0	5	0	5						
Ingeniería Química	Ingeniería Química	46	38	**84**	0	2	2	5	5	10	16	15	31	9	10	19	6	1	7	6	4	10	1	1	2	2	0	2	1	0	1	0	0	0						
	Ingeniería Química Ambiental	61	74	**135**	1	0	1	10	23	33	16	29	45	17	14	31	10	5	15	4	2	6	1	0	1	2	1	3	0	0	0	0	0	0						
	Ingeniería Química del Gas Natural y Energía	0	0	**0**	0	0	0	0	0	0	0	0	0	0	0	0	0	0	0	0	0	0	0	0	0	0	0	0	0	0	0	0	0	0						
	Ingeniería Química Industrial	33	31	**64**	2	1	3	3	8	11	10	10	20	8	4	12	6	1	7	0	5	5	3	2	5	0	0	0	0	0	0	1	0	1						
Medicina Humana		268	341	**609**	9	9	18	54	82	136	79	114	193	45	62	107	30	29	59	17	20	37	4	10	14	11	4	15	3	3	6	16	8	24						
Sociología		22	68	**90**	0	0	0	1	10	11	4	26	30	9	16	25	3	10	13	1	4	5	0	0	0	1	1	2	1	1	2	2	0	2						
Trabajo Social		18	262	**280**	0	0	0	1	50	51	5	103	108	6	56	62	2	18	20	1	16	17	0	6	6	1	7	8	2	1	3	0	5	5						
Zootecnia		20	15	**35**	1	2	3	5	1	6	8	9	17	3	0	3	1	1	2	1	0	1	0	0	0	1	1	2	0	1	1	0	0	0						
Ciencias Agrarias - Satipo	Agronomía Tropical	18	15	**33**	0	0	0	5	7	12	5	2	7	5	3	8	2	3	5	0	0	0	0	0	0	1	0	1	0	0	0	0	0	0						
	Ingeniería en Industrias Alimentarias Tropical	8	13	**21**	0	0	0	3	2	5	3	5	8	0	4	4	1	1	2	1	1	2	0	0	0	0	0	0	0	0	0	0	0	0						
	Ingeniería Forestal Tropical	11	10	**21**	0	0	0	1	1	2	4	5	9	2	1	3	1	1	2	2	1	3	0	1	1	0	0	0	1	0	1	0	0	0						
	Zootecnia Tropical	6	9	**15**	0	0	0	1	3	4	1	2	3	0	1	1	0	1	1	1	0	1	0	0	0	1	0	1	2	0	2	0	2	2						
Ciencias Aplicadas - Tarma	Administración de Negocios	23	29	**52**	0	0	0	5	6	11	3	8	11	6	9	15	3	1	4	3	2	5	1	0	1	2	2	4	0	1	1	0	0	0						
	Administración Hotelera y Turismo	3	14	**17**	0	0	0	0	4	4	1	4	5	1	3	4	0	3	3	1	0	1	0	0	0	0	0	0	0	0	0	0	0	0						
	Ingeniería Agroindustrial	9	7	**16**	0	0	0	1	1	2	3	3	6	2	2	4	2	0	2	0	1	1	1	0	1	0	0	0	0	0	0	0	0	0						
Ingeniería y Ciencias Humanas – Junín	Ingeniería Agroindustrial	0	0	**0**	0	0	0	0	0	0	0	0	0	0	0	0	0	0	0	0	0	0	0	0	0	0	0	0	0	0	0	0	0	0						
TOTAL		**2990**	**2787**	**5777**	**50**	**45**	**95**	**514**	**591**	**1105**	**870**	**967**	**1837**	**690**	**608**	**1298**	**354**	**265**	**619**	**202**	**149**	**351**	**98**	**67**	**165**	**74**	**34**	**108**	**43**	**20**	**63**	**95**	**41**	**136**						

Fuente: Base de Datos Postulantes Proceso de Admisión 2019 – I, Comisión de Admisión UNCP
Elaboración: Unidad de Estadística/Setiembre – 2020

GRÁFICO N° 6
POSTULANTES SEGÚN EDAD
PROCESO DE ADMISIÓN 2019 – I

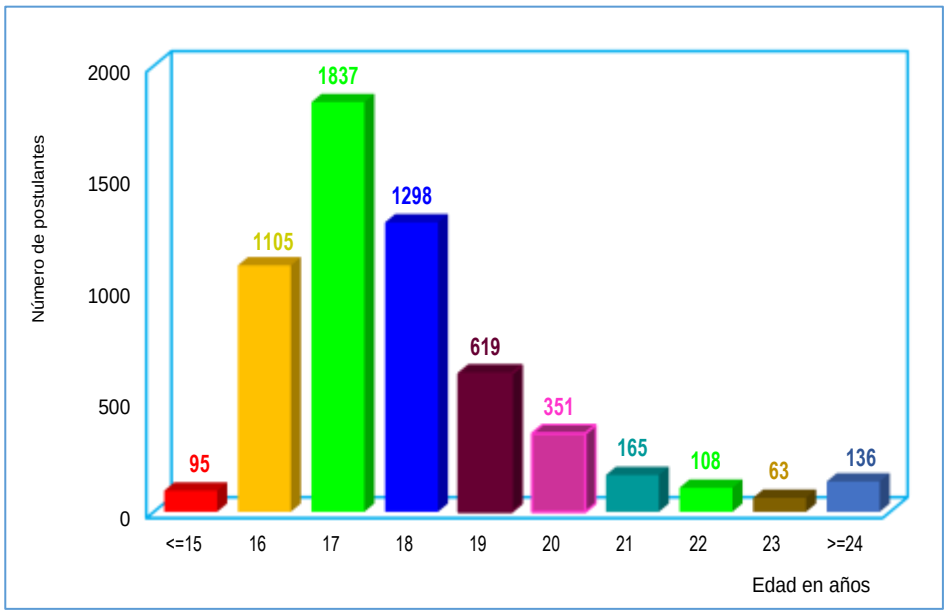

Fuente: Base de Datos Postulantes Proceso de Admisión 2019 – I, Comisión de Admisión UNCP
Elaboración: Unidad de Estadística/Setiembre – 2020

El gráfico mostrado corresponde a la cantidad de postulantes del proceso de admisión 2019 – I según edad, en el cual se puede apreciar el número de postulantes de 17 años de edad es 1837 (31.80%), el número de postulantes de 18 años de edad es 1298 (22.47%), el número de postulantes de 16 años de edad es 1105 (19.13%), el número de postulantes de 19 años de edad es 619 (10.71%), el número de postulantes de 20 años de edad es 351 (6.08%), el número de postulantes de 21 años de edad es 165 (2.86%), el número de postulantes de 22 años de edad es 108 (1.87%), el número de postulantes de 23 años de edad es 63 (1.09%).

Cabe resaltar también que el número de postulantes de edades menores o iguales a 15 años es de 95 que representa el 1.64% del total de postulantes, mientras que 136 postulantes con edades mayores o iguales a 24 años es de 136 que representa en 2.35% del total de postulantes en este proceso de admisión 2019 – I.



CUADRO N° 15-A
NÚMERO DE POSTULANTES POR FACULTAD Y PROGRAMA DE ESTUDIOS SEGÚN REGIÓN DE PROCEDENCIA
PROCESO DE ADMISIÓN 2019 - I

Los 5777 postulantes del proceso de admisión 2019 – I, se distribuyen por región de procedencia de la siguiente manera: 5221 postulantes proceden de la región Junín (90.38%), 346 postulantes proceden de la región Huancavelica (5.99%), 90 postulantes de la región Lima (1.56%), 61 postulantes de la región Pasco (1.06%), 23 postulantes de la región Ayacucho (0.40%), 8 postulantes de la región Huánuco (0.14%), 5 postulantes de la región Callao (0.09%), 5 postulantes de la región Cusco (0.09%), 4 postulantes de la región Ucayali (0.07%), 3 postulantes de la región Ancash (0.05%), 2 postulantes de la región Apurímac (0.03%), 2 postulantes de la región Ica (0.03%), 2 postulantes de la región La Libertad (0.03%), 2 postulantes de la región Piura (0.03%), 1 postulante de la región Madre de Dios (0.01%), 1 postulantes de la región Puno (0.01%), 1 postulante de la región San Martín Puno (0.01%). En este proceso de admisión 2019 – I no hubieron postulantes pertenecientes o procedentes de las regiones de amazonas, Arequipa, Cajamarca y Tacna.

FACULTAD / PROGRAMA DE ESTUDIOS		TOTAL			REGIÓN DE NACIMIENTO																													
					AMAZONAS			ÁNCASH			APURÍMAC			AREQUIPA			AYACUCHO			CAJAMARCA			CALLAO			CUSCO			HUANCAVELICA			HUÁNUCO		
		M	F	T	M	F	T	M	F	T	M	F	T	M	F	T	M	F	T	M	F	T	M	F	T	M	F	T	M	F	T	M	F	T
Agronomía		28	24	**52**	0	0	0	0	0	0	0	0	0	0	0	0	0	0	0	0	0	0	0	0	0	0	0	0	0	1	1	0	0	0
Antropología		14	38	**52**	0	0	0	0	0	0	0	0	0	0	0	0	0	0	0	0	0	0	0	0	0	0	0	0	0	1	1	0	0	0
Arquitectura		202	187	**389**	0	0	0	0	0	0	0	0	0	0	0	0	4	0	4	0	0	0	0	0	0	1	0	1	16	8	24	0	1	1
Ciencias de la Administración	Administración de empresas	176	254	**430**	0	0	0	1	0	1	0	0	0	0	0	0	5	0	5	0	0	0	0	0	0	0	0	0	16	19	35	0	0	0
Ciencias de la Comunicación		62	63	**125**	0	0	0	0	0	0	0	0	0	0	0	0	0	0	0	0	0	0	0	0	0	0	0	0	2	3	5	0	0	0
Ciencias Forestales y del Ambiente		46	84	**130**	0	0	0	0	0	0	0	0	0	0	0	0	0	0	0	0	0	0	0	0	0	0	0	0	4	3	7	0	0	0
Contabilidad		110	224	**334**	0	0	0	0	1	1	0	0	0	0	0	0	1	0	1	0	0	0	0	0	0	0	0	0	12	11	23	0	0	0
Economía		120	153	**273**	0	0	0	0	1	1	0	0	0	0	0	0	0	1	1	0	0	0	0	0	0	0	0	0	14	13	27	0	0	0
Educación	Ciencias Matemáticas e Informática	52	16	**68**	0	0	0	0	0	0	0	0	0	0	0	0	0	0	0	0	0	0	0	0	0	0	0	0	3	3	6	0	0	0
	Ciencias Naturales y Ambientales	11	18	**29**	0	0	0	0	0	0	0	0	0	0	0	0	0	0	0	0	0	0	0	0	0	0	0	0	0	2	2	0	0	0
	Educación Física y Psicomotricidad	54	13	**67**	0	0	0	0	0	0	0	0	0	0	0	0	0	1	1	0	0	0	0	0	0	1	0	1	6	0	6	0	0	0
	Educación Inicial	1	183	**184**	0	0	0	0	0	0	0	0	0	0	0	0	0	0	0	0	0	0	0	0	0	0	1	1	0	15	15	0	0	0
	Educación Primaria	18	77	**95**	0	0	0	0	0	0	0	0	0	0	0	0	0	0	0	0	0	0	0	0	0	0	0	0	0	4	4	0	0	0
	Filosofía, Ciencias Sociales y Relaciones Humanas	30	33	**63**	0	0	0	0	0	0	0	0	0	0	0	0	0	0	0	0	0	0	0	0	0	0	0	0	2	3	5	0	0	0
	Lenguas, Literatura y Comunicación	19	40	**59**	0	0	0	0	0	0	0	0	0	0	0	0	0	0	0	0	0	0	0	0	0	0	0	0	3	1	4	0	0	0
Enfermería		47	221	**268**	0	0	0	0	0	0	0	0	0	0	0	0	1	0	1	0	0	0	0	1	1	0	0	0	0	17	17	0	1	1
Ingeniería Civil		317	85	**402**	0	0	0	0	0	0	0	0	0	0	0	0	2	0	2	0	0	0	2	0	2	1	0	1	28	7	35	0	1	1
Ingeniería de Minas		256	27	**283**	0	0	0	0	0	0	0	0	0	0	0	0	0	0	0	0	0	0	0	0	0	0	0	0	15	0	15	1	1	2
Ingeniería de Sistemas		205	45	**250**	0	0	0	0	0	0	0	0	0	0	0	0	1	0	1	0	0	0	0	0	0	0	0	0	10	2	12	0	0	0
Ingeniería Eléctrica y Electrónica		262	10	**272**	0	0	0	0	0	0	0	0	0	0	0	0	0	0	0	0	0	0	0	0	0	0	0	0	17	1	18	0	0	0
Ingeniería en Industrias Alimentarias		20	33	**53**	0	0	0	0	0	0	0	0	0	0	0	0	0	0	0	0	0	0	0	0	0	0	0	0	1	1	2	0	0	0
Ingeniería Mecánica		231	6	**237**	0	0	0	0	0	0	0	0	0	0	0	0	0	0	0	0	0	0	0	0	0	0	0	0	26	0	26	0	0	0
Ingeniería Metalúrgica y de Materiales		163	27	**190**	0	0	0	0	0	0	0	0	0	0	0	0	0	0	0	0	0	0	0	0	0	0	0	0	5	1	6	0	0	0
Ingeniería Química	Ingeniería Química	46	38	**84**	0	0	0	0	0	0	0	0	0	0	0	0	0	0	0	0	0	0	0	0	0	0	0	0	1	1	2	0	0	0
	Ingeniería Química Ambiental	61	74	**135**	0	0	0	0	0	0	0	0	0	0	0	0	0	0	0	0	0	0	0	1	1	0	0	0	3	2	5	0	1	1
	Ingeniería Química del Gas Natural y Energía	0	0	**0**	0	0	0	0	0	0	0	0	0	0	0	0	0	0	0	0	0	0	0	0	0	0	0	0	0	0	0	0	0	0
	Ingeniería Química Industrial	33	31	**64**	0	0	0	0	0	0	0	0	0	0	0	0	0	0	0	0	0	0	0	0	0	0	0	0	1	2	3	0	1	1
Medicina Humana		268	341	**609**	0	0	0	0	0	0	1	1	2	0	0	0	2	3	5	0	0	0	0	0	0	0	0	0	15	13	28	0	1	1
Sociología		22	68	**90**	0	0	0	0	0	0	0	0	0	0	0	0	0	1	1	0	0	0	0	0	0	0	0	0	0	1	1	0	0	0
Trabajo Social		18	262	**280**	0	0	0	0	0	0	0	0	0	0	0	0	0	0	0	0	0	0	0	0	0	0	1	1	1	7	8	0	0	0
Zootecnia		20	15	**35**	0	0	0	0	0	0	0	0	0	0	0	0	0	0	0	0	0	0	0	0	0	0	0	0	2	0	2	0	0	0
Ciencias Agrarias - Satipo	Agronomía Tropical	18	15	**33**	0	0	0	0	0	0	0	0	0	0	0	0	0	0	0	0	0	0	0	0	0	0	0	0	0	0	0	0	0	0
	Ingeniería en Industrias Alimentarias Tropical	8	13	**21**	0	0	0	0	0	0	0	0	0	0	0	0	0	0	0	0	0	0	1	0	1	0	0	0	0	0	0	0	0	0
	Ingeniería Forestal Tropical	11	10	**21**	0	0	0	0	0	0	0	0	0	0	0	0	0	0	0	0	0	0	0	0	0	0	0	0	0	0	0	0	0	0
	Zootecnia Tropical	6	9	**15**	0	0	0	0	0	0	0	0	0	0	0	0	0	0	0	0	0	0	0	0	0	0	0	0	0	0	0	0	0	0
Ciencias Aplicadas - Tarma	Administración de Negocios	23	29	**52**	0	0	0	0	0	0	0	0	0	0	0	0	0	1	1	0	0	0	0	0	0	0	0	0	0	0	0	0	0	0
	Administración Hotelera y Turismo	3	14	**17**	0	0	0	0	0	0	0	0	0	0	0	0	0	0	0	0	0	0	0	0	0	0	0	0	0	1	1	0	0	0
	Ingeniería Agroindustrial	9	7	**16**	0	0	0	0	0	0	0	0	0	0	0	0	0	0	0	0	0	0	0	0	0	0	0	0	0	0	0	0	0	0
Ingeniería y Ciencias Humanas – Junín	Ingeniería Agroindustrial	0	0	**0**	0	0	0	0	0	0	0	0	0	0	0	0	0	0	0	0	0	0	0	0	0	0	0	0	0	0	0	0	0	0
TOTAL		**2990**	**2787**	**5777**	**0**	**0**	**0**	**1**	**2**	**3**	**1**	**1**	**2**	**0**	**0**	**0**	**16**	**7**	**23**	**0**	**0**	**0**	**3**	**2**	**5**	**3**	**2**	**5**	**203**	**143**	**346**	**1**	**7**	**8**

Fuente: Base de Datos Postulantes Proceso de Admisión 2019 – I, Comisión de Admisión UNCP
Elaboración: Unidad de Estadística/Setiembre – 2020

CUADRO N° 15–B
NÚMERO DE POSTULANTES POR FACULTAD Y PROGRAMA DE ESTUDIOS SEGÚN REGIÓN DE PROCEDENCIA
PROCESO DE ADMISIÓN 2019 - I

FACULTAD / PROGRAMA DE ESTUDIOS		(…Continuación) REGIÓN DE NACIMIENTO																																						
		ICA			JUNÍN			LA LIBERTAD			LIMA			MADRE DE DIOS			PASCO			PIURA			PUNO			SAN MARTÍN			TACNA			TUMBES			UCAYALI		
		M	F	T	M	F	T	M	F	T	M	F	T	M	F	T	M	F	T	M	F	T	M	F	T	M	F	T	M	F	T	M	F	T	M	F	T	M	F	T
Agronomía		0	0	0	28	22	50	0	0	0	0	1	1	0	0	0	0	0	0	0	0	0	0	0	0	0	0	0	0	0	0	0	0	0	0	0	0	0	0	0
Antropología		0	0	0	14	37	51	0	0	0	0	0	0	0	0	0	0	0	0	0	0	0	0	0	0	0	0	0	0	0	0	0	0	0	0	0	0	0	0	0
Arquitectura		1	0	1	173	174	347	1	0	1	3	4	7	0	0	0	3	0	3	0	0	0	0	0	0	0	0	0	0	0	0	0	0	0	0	0	0	0	0	0
Ciencias de la Administración	Administración de empresas	0	0	0	147	229	376	0	0	0	2	1	3	0	0	0	5	4	9	0	0	0	0	0	0	0	0	0	0	0	0	0	0	0	0	1	1	0	1	1
Ciencias de la Comunicación		0	0	0	58	59	117	0	0	0	2	0	2	0	0	0	0	1	1	0	0	0	0	0	0	0	0	0	0	0	0	0	0	0	0	0	0	0	0	0
Ciencias Forestales y del Ambiente		0	0	0	40	78	118	0	0	0	2	2	4	0	0	0	0	1	1	0	0	0	0	0	0	0	0	0	0	0	0	0	0	0	0	0	0	0	0	0
Contabilidad		0	0	0	95	203	298	0	0	0	2	8	10	0	0	0	0	0	0	0	1	1	0	0	0	0	0	0	0	0	0	0	0	0	0	0	0	0	0	0
Economía		0	0	0	105	137	242	0	0	0	0	1	1	0	0	0	1	0	1	0	0	0	0	0	0	0	0	0	0	0	0	0	0	0	0	0	0	0	0	0
Educación	Ciencias Matemáticas e Informática	0	0	0	49	13	62	0	0	0	0	0	0	0	0	0	0	0	0	0	0	0	0	0	0	0	0	0	0	0	0	0	0	0	0	0	0	0	0	0
	Ciencias Naturales y Ambientales	0	0	0	11	16	27	0	0	0	0	0	0	0	0	0	0	0	0	0	0	0	0	0	0	0	0	0	0	0	0	0	0	0	0	0	0	0	0	0
	Educación Física y Psicomotricidad	0	0	0	45	12	57	0	0	0	1	0	1	0	0	0	1	0	1	0	0	0	0	0	0	0	0	0	0	0	0	0	0	0	0	0	0	0	0	0
	Educación Inicial	0	0	0	1	165	166	0	0	0	0	0	0	0	0	0	0	2	2	0	0	0	0	0	0	0	0	0	0	0	0	0	0	0	0	0	0	0	0	0
	Educación Primaria	0	0	0	18	73	91	0	0	0	0	0	0	0	0	0	0	0	0	0	0	0	0	0	0	0	0	0	0	0	0	0	0	0	0	0	0	0	0	0
	Filosofía, Ciencias Sociales y Relaciones Humanas	0	0	0	28	29	57	0	0	0	0	1	1	0	0	0	0	0	0	0	0	0	0	0	0	0	0	0	0	0	0	0	0	0	0	0	0	0	0	0
	Lenguas, Literatura y Comunicación	0	0	0	16	38	54	0	0	0	0	1	1	0	0	0	0	0	0	0	0	0	0	0	0	0	0	0	0	0	0	0	0	0	0	0	0	0	0	0
Enfermería		0	0	0	42	199	241	0	0	0	2	2	4	0	0	0	2	1	3	0	0	0	0	0	0	0	0	0	0	0	0	0	0	0	0	0	0	0	0	0
Ingeniería Civil		0	0	0	270	72	342	0	0	0	9	2	11	0	0	0	4	3	7	0	0	0	1	0	1	0	0	0	0	0	0	0	0	0	0	0	0	0	0	0
Ingeniería de Minas		0	0	0	231	25	256	0	0	0	6	1	7	0	0	0	3	0	3	0	0	0	0	0	0	0	0	0	0	0	0	0	0	0	0	0	0	0	0	0
Ingeniería de Sistemas		0	0	0	188	42	230	0	0	0	2	1	3	0	0	0	4	0	4	0	0	0	0	0	0	0	0	0	0	0	0	0	0	0	0	0	0	0	0	0
Ingeniería Eléctrica y Electrónica		0	0	0	240	9	249	0	0	0	1	0	1	0	0	0	2	0	2	1	0	1	0	0	0	1	0	1	0	0	0	0	0	0	0	0	0	0	0	0
Ingeniería en Industrias Alimentarias		0	0	0	18	30	48	0	0	0	1	1	2	0	0	0	0	0	0	0	0	0	0	0	0	0	0	0	0	0	0	0	0	0	0	1	1	0	1	1
Ingeniería Mecánica		0	0	0	200	6	206	0	0	0	2	0	2	1	0	1	2	0	2	0	0	0	0	0	0	0	0	0	0	0	0	0	0	0	0	0	0	0	0	0
Ingeniería Metalúrgica y de Materiales		0	0	0	156	25	181	0	0	0	1	0	1	0	0	0	1	1	2	0	0	0	0	0	0	0	0	0	0	0	0	0	0	0	0	0	0	0	0	0
Ingeniería Química	Ingeniería Química	0	0	0	43	37	80	0	0	0	2	0	2	0	0	0	0	0	0	0	0	0	0	0	0	0	0	0	0	0	0	0	0	0	0	0	0	0	0	0
	Ingeniería Química Ambiental	0	0	0	56	70	126	1	0	1	1	0	1	0	0	0	0	0	0	0	0	0	0	0	0	0	0	0	0	0	0	0	0	0	0	0	0	0	0	0
	Ingeniería Química del Gas Natural y Energía	0	0	0	0	0	0	0	0	0	0	0	0	0	0	0	0	0	0	0	0	0	0	0	0	0	0	0	0	0	0	0	0	0	0	0	0	0	0	0
	Ingeniería Química Industrial	0	0	0	32	25	57	0	0	0	0	3	3	0	0	0	0	0	0	0	0	0	0	0	0	0	0	0	0	0	0	0	0	0	0	0	0	0	0	0
Medicina Humana		1	0	1	237	304	541	0	0	0	4	12	16	0	0	0	8	6	14	0	0	0	0	0	0	0	0	0	0	0	0	0	0	0	0	1	1	0	1	1
Sociología		0	0	0	20	64	84	0	0	0	1	1	2	0	0	0	1	1	2	0	0	0	0	0	0	0	0	0	0	0	0	0	0	0	0	0	0	0	0	0
Trabajo Social		0	0	0	17	246	263	0	0	0	0	4	4	0	0	0	0	4	4	0	0	0	0	0	0	0	0	0	0	0	0	0	0	0	0	0	0	0	0	0
Zootecnia		0	0	0	18	15	33	0	0	0	0	0	0	0	0	0	0	0	0	0	0	0	0	0	0	0	0	0	0	0	0	0	0	0	0	0	0	0	0	0
Ciencias Agrarias - Satipo	Agronomía Tropical	0	0	0	17	15	32	0	0	0	0	0	0	0	0	0	0	0	0	0	0	0	0	0	0	0	0	0	0	0	0	0	0	0	0	1	0	1	0	1
	Ingeniería en Industrias Alimentarias Tropical	0	0	0	7	13	20	0	0	0	0	0	0	0	0	0	0	0	0	0	0	0	0	0	0	0	0	0	0	0	0	0	0	0	0	0	0	0	0	0
	Ingeniería Forestal Tropical	0	0	0	11	10	21	0	0	0	0	0	0	0	0	0	0	0	0	0	0	0	0	0	0	0	0	0	0	0	0	0	0	0	0	0	0	0	0	0
	Zootecnia Tropical	0	0	0	6	9	15	0	0	0	0	0	0	0	0	0	0	0	0	0	0	0	0	0	0	0	0	0	0	0	0	0	0	0	0	0	0	0	0	0
Ciencias Aplicadas - Tarma	Administración de Negocios	0	0	0	23	28	51	0	0	0	0	0	0	0	0	0	0	0	0	0	0	0	0	0	0	0	0	0	0	0	0	0	0	0	0	0	0	0	0	0
	Administración Hotelera y Turismo	0	0	0	3	13	16	0	0	0	0	0	0	0	0	0	0	0	0	0	0	0	0	0	0	0	0	0	0	0	0	0	0	0	0	0	0	0	0	0
	Ingeniería Agroindustrial	0	0	0	9	7	16	0	0	0	0	0	0	0	0	0	0	0	0	0	0	0	0	0	0	0	0	0	0	0	0	0	0	0	0	0	0	0	0	0
Ingeniería y Ciencias Humanas – Junín	Ingeniería Agroindustrial	0	0	0	0	0	0	0	0	0	0	0	0	0	0	0	0	0	0	0	0	0	0	0	0	0	0	0	0	0	0	0	0	0	0	0	0	0	0	0
TOTAL		**2**	**0**	**2**	**2672**	**2549**	**5221**	**2**	**0**	**2**	**44**	**46**	**90**	**1**	**0**	**1**	**37**	**24**	**61**	**1**	**1**	**2**	**1**	**0**	**1**	**1**	**0**	**1**	**0**	**0**	**0**	**0**	**0**	**0**	**1**	**3**	**4**

Fuente: Base de Datos Postulantes Proceso de Admisión 2019 – I, Comisión de Admisión UNCP
Elaboración: Unidad de Estadística/Setiembre – 2020

CUADRO N° 16
NÚMERO DE POSTULANTES POR FACULTAD Y PROGRAMA DE ESTUDIOS SEGÚN PROVINCIA DE LA REGIÓN JUNÍN DE PROCEDENCIA
PROCESO DE ADMISIÓN 2019 – I

FACULTAD / PROGRAMA DE ESTUDIOS		TOTAL			PROVINCIA DE NACIMIENTO - REGIÓN JUNÍN																												
					CHANCHAMAYO			CHUPACA			CONCEPCIÓN			HUANCAYO			JAUJA			JUNÍN			SATIPO			TARMA			YAULI		
		M	F	T	M	F	T	M	F	T	M	F	T	M	F	T	M	F	T	M	F	T	M	F	T	M	F	T	M	F	T	M	F	T
Agronomía		28	22	**50**	0	0	0	2	1	3	2	1	3	23	15	38	1	4	5	0	0	0	0	1	1	0	0	0	0	0	0
Antropología		14	37	**51**	0	0	0	0	3	3	0	1	1	11	31	42	1	0	1	0	0	0	1	0	1	0	1	1	1	1	2
Arquitectura		173	174	**347**	3	1	4	12	10	22	7	5	12	135	143	278	8	10	18	2	1	3	2	2	4	1	1	2	3	1	4
Ciencias de la Administración	Administración de empresas	147	229	**376**	0	4	4	6	17	23	4	8	12	116	171	287	10	17	27	2	1	3	2	5	7	4	3	7	3	3	6
Ciencias de la Comunicación		58	59	**117**	0	0	0	2	5	7	1	3	4	51	45	96	3	4	7	0	0	0	0	1	1	0	0	0	1	1	2
Ciencias Forestales y del Ambiente		40	78	**118**	0	0	0	2	5	7	2	4	6	32	55	87	3	11	14	0	2	2	1	0	1	0	0	0	0	1	1
Contabilidad		95	203	**298**	1	0	1	8	12	20	5	12	17	69	160	229	8	15	23	1	0	1	1	2	3	1	1	2	1	1	2
Economía		105	137	**242**	1	1	2	5	6	11	2	10	12	87	104	191	5	8	13	0	1	1	2	1	3	2	5	7	1	1	2
Educación	Ciencias Matemáticas e Informática	49	13	**62**	2	1	3	3	0	3	1	1	2	37	8	45	4	1	5	0	0	0	1	2	3	1	0	1	0	0	0
	Ciencias Naturales y Ambientales	11	16	**27**	0	0	0	0	1	1	0	0	0	9	15	24	1	0	1	1	0	1	0	0	0	0	0	0	0	0	0
	Educación Física y Psicomotricidad	45	12	**57**	3	0	3	3	1	4	2	1	3	32	10	42	2	0	2	0	0	0	3	0	3	0	0	0	0	0	0
	Educación Inicial	1	165	**166**	0	0	0	0	7	7	0	11	11	0	132	132	1	7	8	0	1	1	0	1	1	0	1	1	0	5	5
	Educación Primaria	18	73	**91**	0	2	2	0	1	1	2	3	5	15	58	73	1	7	8	0	2	2	0	0	0	0	0	0	0	0	0
	Filosofía, Ciencias Sociales y Relaciones Humanas	28	29	**57**	0	0	0	2	0	2	1	2	3	24	22	46	0	4	4	0	0	0	0	0	0	0	0	0	1	1	2
	Lenguas, Literatura y Comunicación	16	38	**54**	0	1	1	1	3	4	1	3	4	13	27	40	1	1	2	0	1	1	0	2	2	0	0	0	0	0	0
Enfermería		42	199	**241**	0	1	1	1	15	16	1	3	4	32	157	189	7	14	21	0	2	2	0	2	2	1	1	2	0	4	4
Ingeniería Civil		270	72	**342**	3	2	5	17	7	24	9	2	11	220	52	272	11	1	12	0	2	2	3	2	5	6	3	9	1	1	2
Ingeniería de Minas		231	25	**256**	2	0	2	11	2	13	13	1	14	188	21	209	10	1	11	0	0	0	0	0	0	2	0	2	5	0	5
Ingeniería de Sistemas		188	42	**230**	1	1	2	13	4	17	7	0	7	137	27	164	15	7	22	1	0	1	4	0	4	6	2	8	4	1	5
Ingeniería Eléctrica y Electrónica		240	9	**249**	1	0	1	14	1	15	5	0	5	192	8	200	20	0	20	0	0	0	1	0	1	4	0	4	3	0	3
Ingeniería en Industrias Alimentarias		18	30	**48**	0	0	0	0	2	2	1	3	4	14	22	36	3	2	5	0	0	0	0	0	0	0	0	0	0	1	1
Ingeniería Mecánica		200	6	**206**	3	0	3	20	0	20	4	1	5	152	2	154	15	2	17	1	0	1	2	0	2	2	0	2	1	1	2
Ingeniería Metalúrgica y de Materiales		156	25	**181**	1	0	1	11	3	14	7	0	7	123	17	140	9	5	14	0	0	0	0	0	0	0	0	0	5	0	5
Ingeniería Química	Ingeniería Química	43	37	**80**	1	0	1	2	5	7	0	1	1	34	24	58	3	2	5	0	1	1	0	1	1	3	1	4	0	2	2
	Ingeniería Química Ambiental	56	70	**126**	2	3	5	2	11	13	3	3	6	42	47	89	4	2	6	0	0	0	2	0	2	0	2	2	1	2	3
	Ingeniería Química del Gas Natural y Energía	0	0	**0**	0	0	0	0	0	0	0	0	0	0	0	0	0	0	0	0	0	0	0	0	0	0	0	0	0	0	0
	Ingeniería Química Industrial	32	25	**57**	1	1	2	0	2	2	3	1	4	25	15	40	2	5	7	0	0	0	0	0	0	0	1	1	1	0	1
Medicina Humana		237	304	**541**	4	5	9	15	12	27	2	10	12	201	248	449	6	12	18	2	0	2	4	8	12	3	5	8	0	4	4
Sociología		20	64	**84**	0	1	1	0	4	4	2	2	4	17	49	66	1	6	7	0	0	0	0	0	0	0	1	1	0	1	1
Trabajo Social		17	246	**263**	0	3	3	2	16	18	1	13	14	14	179	193	0	18	18	0	2	2	0	1	1	0	4	4	0	10	10
Zootecnia		18	15	**33**	1	0	1	1	2	3	2	0	2	10	11	21	3	2	5	1	0	1	0	0	0	0	0	0	0	0	0
Ciencias Agrarias - Satipo	Agronomía Tropical	17	15	**32**	2	0	2	0	0	0	0	0	0	0	0	0	0	0	0	0	0	0	15	15	30	0	0	0	0	0	0
	Ingeniería en Industrias Alimentarias Tropical	7	13	**20**	0	1	1	0	0	0	0	0	0	1	1	2	0	0	0	0	0	0	6	11	17	0	0	0	0	0	0
	Ingeniería Forestal Tropical	11	10	**21**	0	0	0	0	0	0	0	0	0	0	1	1	0	0	0	0	0	0	11	9	20	0	0	0	0	0	0
	Zootecnia Tropical	6	9	**15**	2	1	3	0	0	0	0	0	0	0	0	0	0	0	0	0	0	0	4	8	12	0	0	0	0	0	0
Ciencias Aplicadas - Tarma	Administración de Negocios	23	28	**51**	0	0	0	1	1	2	0	0	0	0	4	4	0	1	1	0	0	0	0	0	0	22	22	44	0	0	0
	Administración Hotelera y Turismo	3	13	**16**	0	1	1	0	0	0	0	1	1	0	0	0	0	0	0	0	0	0	0	0	0	3	11	14	0	0	0
	Ingeniería Agroindustrial	9	7	**16**	0	0	0	0	1	1	0	0	0	0	0	0	0	0	0	0	0	0	0	0	0	9	6	15	0	0	0
Ingeniería y Ciencias Humanas – Junín	Ingeniería Agroindustrial	0	0	**0**	0	0	0	0	0	0	0	0	0	0	0	0	0	0	0	0	0	0	0	0	0	0	0	0	0	0	0
TOTAL		**2672**	**2549**	**5221**	**34**	**30**	**64**	**156**	**160**	**316**	**90**	**106**	**196**	**2056**	**1881**	**3937**	**158**	**169**	**327**	**11**	**16**	**27**	**65**	**74**	**139**	**70**	**71**	**141**	**32**	**42**	**74**

Fuente: Base de Datos Postulantes Proceso de Admisión 2019 – I, Comisión de Admisión UNCP
Elaboración: Unidad de Estadística/Setiembre – 2020

GRÁFICO N° 7
POSTULANTES SEGÚN PROVINCIA DE PROCEDENCIA REGIÓN JUNÍN
PROCESO DE ADMISIÓN 2019 – I

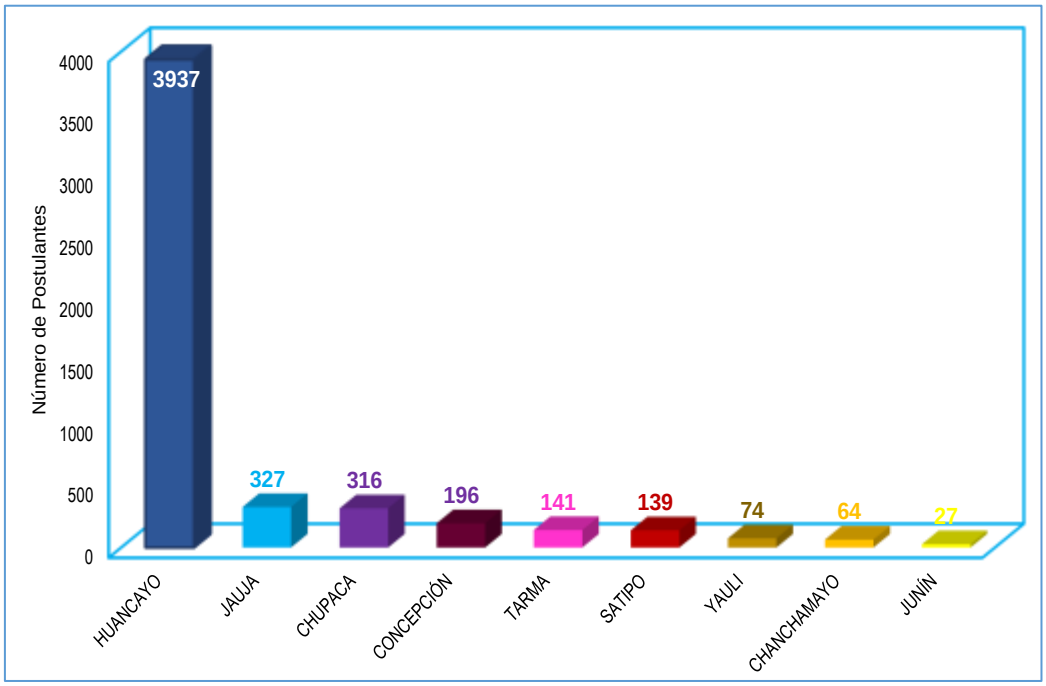

Fuente: Base de Datos Postulantes Proceso de Admisión 2019 – I, Comisión de Admisión UNCP
Elaboración: Unidad de Estadística/Setiembre – 2020

El gráfico se observa que la mayor parte de los postulantes en el proceso de admisión 2019–I proceden de la provincia de Huancayo haciendo un total de 3937 postulantes que representa 75.41% del total de postulantes procedentes de la región Junín, en segundo lugar se encuentra los postulantes provenientes de la provincia de Jauja que son 327 postulantes representado el 6.26% de postulantes que proceden de la región Junín, en tercer lugar se encuentra a los postulantes provenientes de la provincia de Chupaca con 316 postulantes equivalente al 6.05% del total de postulantes procedentes de la región Junín, en cuarto lugar, se encuentran los postulantes de la provincia de Concepción con 196 postulantes equivalente al 3.75%, en quinto lugar, se encuentra los postulantes de la provincia de Tarma con 141 postulantes que equivale al 2.70%, luego se tiene a los postulantes de la provincia de Satipo con 139 postulantes y representa al 2.66%, seguido de los postulantes de la provincia de Yauli con 74 postulantes equivalente al 1.42%; asimismo, se tiene 64 postulantes procedentes de la provincia de Chanchamayo que representa en 1.23% del total de la región Junín.

La menor cantidad de postulantes provienen de la provincia de Junín con 27 postulantes y representa el 0.52% del total de los postulantes que proceden de la región Junín.

CUADRO N° 17
NÚMERO DE POSTULANTES POR FACULTAD Y PROGRAMA DE ESTUDIOS SEGÚN TIPO DE COLEGIO DE PROCEDENCIA PROCESO DE ADMISIÓN 2019 – I

FACULTAD / PROGRAMA DE ESTUDIOS		TOTAL			TIPO DE COLEGIO DE PROCEDENCIA					
					ESTATAL			PARTICULAR		
		M	F	T	M	F	T	M	F	T
Agronomía		28	24	**52**	21	19	40	7	5	12
Antropología		14	38	**52**	9	27	36	5	11	16
Arquitectura		202	187	**389**	124	123	247	78	64	142
Ciencias de la Administración	Administración de empresas	176	254	**430**	113	193	306	63	61	124
Ciencias de la Comunicación		62	63	**125**	45	45	90	17	18	35
Ciencias Forestales y del Ambiente		46	84	**130**	25	54	79	21	30	51
Contabilidad		110	224	**334**	82	160	242	28	64	92
Economía		120	153	**273**	87	107	194	33	46	79
Educación	Ciencias Matemáticas e Informática	52	16	**68**	44	14	58	8	2	10
	Ciencias Naturales y Ambientales	11	18	**29**	6	12	18	5	6	11
	Educación Física y Psicomotricidad	54	13	**67**	43	11	54	11	2	13
	Educación Inicial	1	183	**184**	1	148	149	0	35	35
	Educación Primaria	18	77	**95**	12	60	72	6	17	23
	Filosofía, Ciencias Sociales y Relaciones Humanas	30	33	**63**	24	28	52	6	5	11
	Lenguas, Literatura y Comunicación	19	40	**59**	16	34	50	3	6	9
Enfermería		47	221	**268**	33	154	187	14	67	81
Ingeniería Civil		317	85	**402**	216	50	266	101	35	136
Ingeniería de Minas		256	27	**283**	183	23	206	73	4	77
Ingeniería de Sistemas		205	45	**250**	130	31	161	75	14	89
Ingeniería Eléctrica y Electrónica		262	10	**272**	186	6	192	76	4	80
Ingeniería en Industrias Alimentarias		20	33	**53**	8	23	31	12	10	22
Ingeniería Mecánica		231	6	**237**	158	5	163	73	1	74
Ingeniería Metalúrgica y de Materiales		163	27	**190**	91	17	108	72	10	82
Ingeniería Química	Ingeniería Química	46	38	**84**	23	21	44	23	17	40
	Ingeniería Química Ambiental	61	74	**135**	46	49	95	15	25	40
	Ingeniería Química del Gas Natural y Energía	0	0	**0**	0	0	0	0	0	0
	Ingeniería Química Industrial	33	31	**64**	20	18	38	13	13	26
Medicina Humana		268	341	**609**	130	211	341	138	130	268
Sociología		22	68	**90**	16	55	71	6	13	19
Trabajo Social		18	262	**280**	13	213	226	5	49	54
Zootecnia		20	15	**35**	16	7	23	4	8	12
Ciencias Agrarias - Satipo	Agronomía Tropical	18	15	**33**	15	13	28	3	2	5
	Ingeniería en Industrias Alimentarias Tropical	8	13	**21**	6	10	16	2	3	5
	Ingeniería Forestal Tropical	11	10	**21**	10	10	20	1	0	1
	Zootecnia Tropical	6	9	**15**	6	7	13	0	2	2
Ciencias Aplicadas - Tarma	Administración de Negocios	23	29	**52**	12	20	32	11	9	20
	Administración Hotelera y Turismo	3	14	**17**	2	12	14	1	2	3
	Ingeniería Agroindustrial	9	7	**16**	5	6	11	4	1	5
Ingeniería y Ciencias Humanas – Junín	Ingeniería Agroindustrial	0	0	**0**	0	0	0	0	0	0
TOTAL		**2990**	**2787**	**5777**	**1977**	**1996**	**3973**	**1013**	**791**	**1804**

Fuente: Base de Datos Postulantes Proceso de Admisión 2019 – I, Comisión de Admisión UNCP
Elaboración: Unidad de Estadística/Setiembre – 2020

GRÁFICO N° 8
POSTULANTES SEGÚN COLEGIO DE PROCEDENCIA PROCESO DE ADMISIÓN 2019 – I

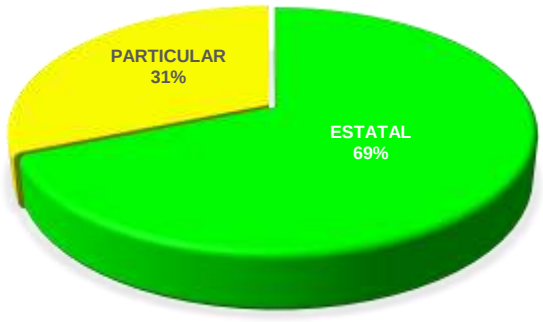

Los postulantes del proceso de admisión 2019-I, el 68.8% proviene del colegio estatal haciendo una cantidad de 3973 postulantes, mientras que un 31.2% proviene de colegio particular que son 1804 postulantes.

Fuente: Base de Datos Postulantes Proceso de Admisión 2019 – I, Comisión de Admisión UNCP
Elaboración: Unidad de Estadística/Setiembre – 2020

CUADRO N° 18–A
NÚMERO DE POSTULANTES POR FACULTAD Y PROGRAMA DE ESTUDIOS SEGÚN COLEGIO DE PROCEDENCIA ESTATAL
PROCESO DE ADMISIÓN 2019 – I

FACULTAD / PROGRAMA DE ESTUDIOS		TOTAL	COLEGIO DE PROCEDENCIA ESTATAL																																			
			PILOTO SANTA ISABEL Huancayo	MARISCAL CASTILLA Huancayo	NUESTRA SEÑORA DE COCHARCAS Huancayo	NUESTRA SEÑORA DEL ROSARIO Huancayo	MARIA INMACULADA Huancayo	POLITECNICO REGIONAL DEL CENTRO Huancayo	JOSE CARLOS MARIATEGUI Huancayo	SALESIANO DON BOSCO Huancayo	NUESTRA SEÑORA DEL CARMEN Jauja	MICAELA BASTIDAS Huancayo	SAN JOSE Jauja	VIRGEN DE FATIMA Huancayo	SANTA MARIA REYNA Huancayo	POLITECNICO TUPAC AMARU Huancayo	RAMIRO VILLAVERDE LAZO Huancayo	NUESTRA SEÑORA DE FATIMA Huancayo	LA ASUNCION Huancayo	LUIS AGUILAR ROMANI Huancayo	SAN AGUSTIN Huancayo	WARI VILCA Huancayo	ANGELA MORENO DE GALVEZ Tarma	19 DE ABRIL Chupaca	JOSE MARIA ARGUEDAS Huancayo	JORGE BASADRE Chupaca	JOSE CARLOS MARIATEGUI Yauli	LA VICTORIA Huancayo	FE Y ALEGRIA 66 BUEN SOCORRO Huancayo	SAN FRANCISCO DE ASIS Acobamba	HEROINAS TOLEDO Concepción	HEROINAS TOLEDO Huancayo	9 DE JULIO Concepción	NUESTRA SEÑORA DEL CARMEN Angaraes	JOSE CARLOS MARIATEGUI Huancavelica	FRANCISCA DIEZ CANSECO DE CASTILLA Huancavelica	LA VICTORIA DE AYACUCHO Huancavelica	SAGRADO CORAZON DE JESUS Huancayo	FRANCISCO IRAZOLA Satipo
Agronomía		40	1	1	3	0	2	2	1	2	0	0	1	0	0	0	0	0	1	0	1	0	0	0	1	0	0	0	0	0	0	0	0	0	0	0	0	0	0
Antropología		36	2	4	1	1	5	0	2	0	0	3	0	0	0	0	0	1	0	0	2	1	0	1	0	0	1	1	0	0	0	0	0	0	0	1	0	1	0
Arquitectura		247	8	9	9	18	12	10	9	6	3	3	1	2	5	5	4	1	3	2	0	0	0	3	7	0	2	2	1	1	2	1	1	0	1	1	3	0	0
Ciencias de la Administración	Administración de empresas	306	10	14	10	12	13	5	5	11	5	5	3	5	7	7	3	1	1	3	2	3	1	0	3	2	1	2	0	0	2	0	1	3	0	1	1	2	0
Ciencias de la Comunicación		90	5	6	1	6	1	6	3	1	1	1	1	1	3	2	1	3	1	1	2	0	0	0	0	1	1	2	0	1	1	0	0	0	1	0	1	1	0
Ciencias Forestales y del Ambiente		79	1	0	4	2	4	3	4	0	1	0	0	2	0	0	1	0	1	0	0	2	0	1	0	1	0	2	1	0	1	0	0	0	0	0	0	0	0
Contabilidad		242	12	14	13	8	9	4	8	4	3	3	4	7	5	6	4	2	2	0	2	0	1	1	2	1	0	3	1	1	1	0	1	0	0	1	0	0	0
Economía		194	13	4	9	9	6	8	3	5	2	2	2	2	1	6	3	1	1	3	3	1	1	1	1	0	0	0	4	3	2	0	1	1	1	0	1	0	0
Educación	Ciencias Matemáticas e Informática	58	5	1	2	1	0	1	3	2	1	0	2	0	0	3	0	1	0	1	2	0	0	0	0	0	0	1	0	0	0	0	1	0	0	0	0	0	0
	Ciencias Naturales y Ambientales	18	1	0	1	0	1	0	0	0	0	0	0	0	0	0	1	0	0	0	0	0	0	0	1	0	0	0	0	0	0	2	0	0	0	0	0	0	0
	Educación Física y Psicomotricidad	54	4	1	1	1	0	2	1	2	0	0	1	0	1	2	1	0	1	0	0	1	0	1	0	1	0	0	0	0	1	0	0	0	0	0	0	1	0
	Educación Inicial	149	0	8	16	6	13	0	1	0	2	5	2	6	2	0	0	4	1	0	1	3	0	1	0	0	1	1	0	0	1	2	0	1	0	0	0	0	0
	Educación Primaria	72	2	4	7	1	8	1	3	0	3	1	1	0	2	3	1	0	2	0	0	1	0	1	3	0	0	1	0	0	1	0	1	0	0	0	0	0	0
	Filosofía, Ciencias Sociales y Relaciones Humanas	52	1	1	4	3	3	3	2	2	2	0	0	1	0	1	0	0	0	1	1	0	0	0	0	0	0	0	0	0	0	0	0	0	0	0	0	0	0
	Lenguas, Literatura y Comunicación	50	4	2	0	0	3	0	2	2	0	2	0	1	3	1	0	0	0	0	1	0	0	0	0	0	0	0	0	1	0	0	0	0	0	0	0	2	0
Enfermería		187	6	3	14	16	8	4	8	0	2	5	5	3	3	1	0	3	2	0	2	1	0	0	1	2	2	0	2	2	0	0	0	4	0	0	0	0	0
Ingeniería Civil		266	23	13	4	2	4	10	9	6	0	1	2	2	2	5	5	1	1	5	0	2	1	3	2	3	1	1	1	4	0	0	1	0	0	0	1	0	0
Ingeniería de Minas		206	29	15	1	1	1	12	7	7	0	1	1	0	1	8	2	0	0	3	2	3	0	1	3	0	2	1	4	0	0	2	5	0	0	0	0	0	0
Ingeniería de Sistemas		161	13	13	2	8	3	8	5	6	2	0	3	0	0	0	0	0	0	1	1	3	1	2	2	3	1	0	0	0	2	0	1	0	0	0	1	1	0
Ingeniería Eléctrica y Electrónica		192	24	14	1	0	0	19	8	9	0	0	7	0	0	4	1	0	0	3	3	3	0	3	2	1	0	0	0	0	0	1	2	0	0	0	1	1	0
Ingeniería en Industrias Alimentarias		31	1	0	1	0	1	0	1	0	0	0	0	0	0	0	0	1	1	0	0	0	0	1	0	0	1	2	0	0	0	0	0	0	0	0	0	0	0
Ingeniería Mecánica		163	23	9	0	0	0	7	4	3	0	0	2	0	0	3	4	2	0	2	0	3	0	3	1	2	1	2	0	0	1	0	0	0	1	0	1	0	0
Ingeniería Metalúrgica y de Materiales		108	15	5	2	0	2	7	4	3	1	1	3	0	0	1	0	2	0	3	1	0	0	0	1	1	2	2	0	0	1	1	1	0	0	0	0	0	0
Ingeniería Química	Ingeniería Química	44	4	1	2	3	2	2	0	2	2	1	1	1	0	0	0	0	0	1	0	0	0	0	2	0	0	0	1	0	1	0	0	0	0	0	0	0	0
	Ingeniería Química Ambiental	95	9	4	6	3	2	3	1	1	1	0	0	2	0	1	1	1	2	0	0	1	1	1	0	0	1	0	0	0	0	1	0	0	0	0	0	0	0
	Ingeniería Química del Gas Natural y Energía	0	0	0	0	0	0	0	0	0	0	0	0	0	0	0	0	0	0	0	0	0	0	0	0	0	0	0	0	0	0	0	0	0	0	0	0	0	0
	Ingeniería Química Industrial	38	2	2	1	0	0	3	1	1	1	0	2	0	0	0	0	0	0	2	0	1	0	0	0	0	0	0	1	1	0	1	0	0	0	1	0	0	0
Medicina Humana		341	13	18	16	33	7	9	6	10	3	5	0	3	5	0	7	4	2	1	1	1	1	2	2	1	1	0	1	0	3	3	0	1	0	3	3	1	1
Sociología		71	1	3	4	2	7	3	6	0	3	1	0	3	0	2	0	1	0	1	0	0	1	2	0	0	0	1	0	0	1	1	2	0	0	0	0	0	0
Trabajo Social		226	1	9	20	9	20	1	9	1	7	7	0	4	1	1	0	2	2	2	2	2	1	1	2	1	2	3	0	0	2	1	1	0	0	1	0	3	0
Zootecnia		23	0	0	1	0	0	1	0	0	0	0	1	0	0	1	1	0	0	1	3	0	0	0	0	0	0	1	0	0	0	0	0	0	0	0	0	0	0
Ciencias Agrarias - Satipo	Agronomía Tropical	28	0	0	0	0	0	0	0	0	0	0	0	0	0	0	0	0	0	0	0	0	0	0	0	0	0	0	0	0	0	0	0	0	0	0	0	0	7
	Ingeniería en Industrias Alimentarias Tropical	16	0	0	0	0	0	0	0	0	0	0	0	0	0	0	0	0	0	0	0	0	0	0	0	0	0	0	0	0	0	0	0	0	0	0	0	0	3
	Ingeniería Forestal Tropical	20	0	0	0	0	0	0	0	0	0	0	0	0	0	0	0	0	0	0	1	0	0	0	0	0	0	0	0	0	0	0	0	0	0	0	0	0	3
	Zootecnia Tropical	13	0	0	0	0	0	0	0	0	0	0	0	0	0	0	0	0	0	0	0	0	0	0	0	0	0	0	0	0	0	0	0	0	0	0	0	0	3
Ciencias Aplicadas - Tarma	Administración de Negocios	32	0	0	1	1	0	0	1	0	0	0	0	0	0	0	0	0	0	0	0	0	8	0	0	0	0	0	0	0	0	0	0	0	0	0	0	0	0
	Administración Hotelera y Turismo	14	0	0	0	0	0	0	0	0	0	0	0	0	0	0	0	0	0	0	0	0	7	0	0	0	0	0	0	0	1	0	0	0	0	0	0	0	0
	Ingeniería Agroindustrial	11	0	0	0	0	0	0	0	0	0	0	0	0	0	0	0	0	0	0	0	0	4	0	0	0	0	0	0	0	0	0	0	0	0	0	0	0	0
Ingeniería y Ciencias Humanas – Junín	Ingeniería Agroindustrial	0	0	0	0	0	0	0	0	0	0	0	0	0	0	0	0	0	0	0	0	0	0	0	0	0	0	0	0	0	0	0	0	0	0	0	0	0	0
TOTAL		**3973**	**233**	**178**	**157**	**146**	**137**	**134**	**117**	**86**	**45**	**47**	**45**	**45**	**41**	**63**	**40**	**31**	**24**	**36**	**33**	**32**	**28**	**29**	**36**	**20**	**20**	**28**	**17**	**14**	**24**	**16**	**19**	**10**	**4**	**9**	**13**	**13**	**17**

Fuente: Base de Datos Postulantes Proceso de Admisión 2019 – I, Comisión de Admisión UNCP
Elaboración: Unidad de Estadística/Setiembre – 2020

CUADRO N° 18–B
NÚMERO DE POSTULANTES POR FACULTAD Y PROGRAMA DE ESTUDIOS SEGÚN COLEGIO DE PROCEDENCIA ESTATAL
PROCESO DE ADMISIÓN 2019 – I

FACULTAD / PROGRAMA DE ESTUDIOS		(…Continuación) COLEGIO DE PROCEDENCIA ESTATAL																																					
		DANIEL HERNANDEZ Tayacaja	JAVIER HERAUD Huancayo	JOSE MARIA ARGUEDAS Yauli	JOSE OLAYA Huancayo	SAGRADO CORAZON DE JESUS Concepción	INDUSTRIAL 32 Tarma	INDOAMERICANO Chupaca	INEI 23 Huancayo	RAFAEL GASTELUA Satipo	SANTIAGO LEON Chupaca	JOSE ABELARDO QUIÑONES GONZALES Huancayo	JOSE MARIA ARGUEDAS Angaraes	SAN MARTIN Satipo	NUESTRA SEÑORA DE COCHARCAS Huancavelica	SANTIAGO ANTUNEZ DE MAYOLO Chanchamayo	COAR HUANCAVELICA Huancayo	27 DE MAYO Huancayo	DANIEL ALCIDES CARRION Huancayo	COAR JUNIN Huancayo	POLITECNICO PERU BIRF-S.DOMINGO Huancayo	APU INCA Concepción	MARISCAL CACERES Tayacaja	MARISCAL CASTILLA Chupaca	POLITECNICO TUPAC AMARU Tayacaja	PILOTO SANTA ISABEL Huancavelica	CEBA - JOSE CARLOS MARIATEGUI Huancayo	NUESTRA SEÑORA DE LOURDES Tayacaja	CHINCHAYSUYO Huancayo	ANDRES BELLO Huancayo	AMAUTA Chupaca	NUESTRA SEÑORA DEL CARMEN Huancayo	POLITECNICO TUPAC AMARU Huancavelica	DIVINO NIÑO JESUS Satipo	COAR HUANCAVELICA Huancavelica	POLITECNICO REGIONAL DEL CENTRO Chupaca	HEROES DE LA BREÑA Chupaca	NUESTRA SEÑORA DE COCHARCAS Acobamba	PILOTO SANTA ISABEL Tayacaja
Agronomía		0	0	0	0	0	0	0	0	0	0	1	0	0	0	0	0	0	0	0	0	0	0	0	0	0	0	0	0	0	0	0	0	0	0	0	0	0	0
Antropología		0	0	0	0	0	0	0	0	0	1	0	0	0	0	0	0	0	0	0	0	0	0	0	0	0	0	0	0	0	0	0	0	0	0	0	0	0	0
Arquitectura		0	2	0	2	1	0	1	0	0	1	2	2	0	0	0	0	0	1	0	2	0	1	0	0	0	0	0	1	0	1	2	0	0	1	1	0	0	0
Ciencias de la Administración	Administración de empresas	2	3	1	2	1	0	1	1	1	0	1	3	0	0	0	1	1	2	0	3	1	1	0	0	0	0	3	0	0	1	3	0	0	0	0	2	1	0
Ciencias de la Comunicación		0	0	0	0	0	0	0	0	0	0	0	0	1	0	0	0	0	0	0	0	0	0	0	0	0	0	0	1	1	0	0	0	0	0	0	1	0	0
Ciencias Forestales y del Ambiente		0	0	0	0	0	0	1	0	0	0	1	0	0	0	0	0	0	2	0	1	0	0	0	0	0	0	1	1	0	0	0	0	0	0	1	0	0	0
Contabilidad		0	1	0	1	1	0	2	0	1	0	2	3	0	0	0	0	2	0	0	0	0	1	0	0	0	1	0	1	0	0	4	0	0	0	0	1	1	0
Economía		2	1	0	2	0	0	0	0	0	1	0	0	1	0	0	1	0	1	1	0	1	0	2	0	0	1	0	0	2	0	0	0	1	0	0	1	0	0
Educación	Ciencias Matemáticas e Informática	0	1	0	0	0	0	0	0	0	0	0	0	0	0	0	0	0	0	0	0	0	0	0	0	0	0	0	0	0	0	0	0	0	0	1	0	0	0
	Ciencias Naturales y Ambientales	0	0	0	0	0	0	0	0	0	0	1	0	0	0	0	0	0	0	0	0	0	0	0	0	0	0	0	0	1	0	0	0	0	0	0	0	0	0
	Educación Física y Psicomotricidad	1	0	0	2	1	0	0	0	0	0	0	0	0	0	0	0	0	0	0	1	1	0	0	0	0	0	0	1	0	0	0	0	0	0	0	0	0	0
	Educación Inicial	0	0	1	3	1	0	1	0	1	0	0	0	0	0	0	0	1	1	0	0	0	0	0	0	0	2	0	1	0	0	0	0	0	0	0	1	1	0
	Educación Primaria	0	0	0	0	0	0	0	0	0	0	0	0	0	0	0	0	0	0	0	0	0	1	0	0	0	0	1	0	0	0	0	0	0	0	0	0	0	0
	Filosofía, Ciencias Sociales y Relaciones Humanas	0	0	1	0	1	0	0	0	0	0	0	0	0	0	0	0	0	0	1	0	0	0	0	0	0	0	0	0	0	0	0	0	0	0	1	0	0	0
	Lenguas, Literatura y Comunicación	0	0	0	0	2	0	0	0	0	0	0	0	0	0	0	0	0	0	1	0	0	0	1	0	0	0	0	0	0	0	0	0	0	0	0	0	0	0
Enfermería		0	3	1	0	1	1	0	0	0	1	0	0	0	0	0	1	1	1	0	1	1	1	1	0	0	1	1	1	2	0	2	1	0	0	0	1	0	0
Ingeniería Civil		2	2	0	1	0	3	2	2	0	4	1	3	1	0	0	0	1	1	1	1	1	0	0	0	1	1	0	0	1	2	0	1	0	1	0	0	1	0
Ingeniería de Minas		0	2	0	2	0	0	3	3	0	1	0	2	0	0	0	1	1	0	0	2	0	0	0	0	0	0	0	2	1	0	0	0	0	0	1	0	0	1
Ingeniería de Sistemas		1	0	1	0	0	0	2	0	0	0	1	1	1	0	0	0	0	1	0	1	1	2	2	0	0	0	0	0	0	0	0	0	0	1	1	1	0	0
Ingeniería Eléctrica y Electrónica		0	3	0	1	0	2	0	4	0	0	1	1	0	0	0	1	0	0	0	1	0	1	2	0	0	2	0	2	1	1	0	0	0	0	1	0	0	1
Ingeniería en Industrias Alimentarias		0	0	0	2	0	0	0	0	0	0	0	0	0	0	0	0	1	0	0	1	1	0	0	0	0	0	0	0	0	0	0	0	0	0	0	0	0	0
Ingeniería Mecánica		1	0	1	0	1	1	0	1	0	2	0	0	1	0	0	0	1	1	1	0	1	0	1	0	0	0	0	0	1	0	0	0	0	0	1	1	1	0
Ingeniería Metalúrgica y de Materiales		1	0	0	0	0	0	2	2	0	0	0	1	0	0	0	0	1	0	0	1	0	0	1	0	0	0	0	0	0	0	0	0	0	0	0	0	0	0
Ingeniería Química	Ingeniería Química	0	0	1	1	0	0	1	0	0	0	0	0	0	0	0	0	0	0	0	0	0	0	0	0	0	0	0	0	0	1	0	0	0	0	0	0	0	0
	Ingeniería Química Ambiental	1	0	0	0	0	0	1	0	1	1	0	0	0	0	0	0	1	1	0	0	0	0	1	0	0	1	0	0	0	0	0	0	0	0	0	0	0	0
	Ingeniería Química del Gas Natural y Energía	0	0	0	0	0	0	0	0	0	0	0	0	0	0	0	0	0	0	0	0	0	0	0	0	0	0	0	0	0	0	0	0	0	0	0	0	0	0
	Ingeniería Química Industrial	0	0	0	0	0	0	1	0	0	0	0	0	0	0	0	1	0	0	0	0	1	0	0	0	0	0	0	0	0	0	0	0	0	0	0	0	0	0
Medicina Humana		0	0	2	2	3	0	1	1	1	2	2	1	2	0	0	5	0	0	5	0	0	0	1	0	0	0	0	0	0	3	2	0	0	3	1	2	0	0
Sociología		0	0	0	0	0	0	1	0	0	0	1	0	0	0	0	0	0	0	0	0	0	0	1	0	0	0	0	0	0	0	0	0	0	0	0	0	0	0
Trabajo Social		0	0	0	2	2	0	0	0	0	0	1	0	0	0	0	2	1	3	0	2	1	0	0	0	0	1	1	2	3	1	1	0	1	0	0	1	0	0
Zootecnia		1	0	0	1	0	0	0	0	0	0	0	0	0	0	0	0	0	0	0	0	1	0	0	0	0	0	0	0	0	0	0	0	0	0	0	0	0	0
Ciencias Agrarias - Satipo	Agronomía Tropical	0	0	0	0	0	0	0	0	3	0	0	0	1	0	0	0	0	0	0	0	0	0	0	0	0	0	0	0	0	0	0	0	1	0	0	0	0	0
	Ingeniería en Industrias Alimentarias Tropical	0	0	0	0	0	0	0	0	2	0	0	0	1	0	0	0	0	0	0	0	0	0	0	0	0	0	0	0	0	0	0	0	2	0	0	0	0	0
	Ingeniería Forestal Tropical	0	0	0	0	0	0	0	0	3	0	0	0	1	0	0	0	0	0	0	0	0	0	0	0	0	0	0	0	0	0	0	0	1	0	0	0	0	0
	Zootecnia Tropical	0	0	0	0	0	0	0	0	2	0	0	0	0	0	0	0	0	0	0	0	0	0	0	0	0	0	0	0	0	0	0	0	0	0	0	0	0	0
Ciencias Aplicadas - Tarma	Administración de Negocios	0	0	0	0	0	3	0	0	0	1	0	0	0	0	0	0	0	0	0	0	0	0	0	0	0	0	0	0	0	0	0	0	0	0	0	0	0	0
	Administración Hotelera y Turismo	0	0	0	0	0	1	0	0	0	0	0	0	0	0	0	0	0	0	0	0	0	0	0	0	0	0	0	0	0	0	0	0	0	0	0	0	0	0
	Ingeniería Agroindustrial	0	0	0	0	0	2	0	0	0	1	0	0	0	0	0	0	0	0	0	0	0	0	0	0	0	0	0	0	0	0	0	0	0	0	0	0	0	0
Ingeniería y Ciencias Humanas – Junín	Ingeniería Agroindustrial	0	0	0	0	0	0	0	0	0	0	0	0	0	0	0	0	0	0	0	0	0	0	0	0	0	0	0	0	0	0	0	0	0	0	0	0	0	0
TOTAL		**12**	**18**	**9**	**24**	**15**	**13**	**20**	**14**	**15**	**16**	**15**	**17**	**10**	**0**	**0**	**13**	**12**	**15**	**10**	**17**	**11**	**8**	**13**	**0**	**1**	**10**	**7**	**13**	**13**	**10**	**14**	**2**	**6**	**6**	**9**	**12**	**5**	**2**

Fuente: Base de Datos Postulantes Proceso de Admisión 2019 – I, Comisión de Admisión UNCP
Elaboración: Unidad de Estadística/Setiembre – 2020

CUADRO N° 18–C
NÚMERO DE POSTULANTES POR FACULTAD Y PROGRAMA DE ESTUDIOS SEGÚN COLEGIO DE PROCEDENCIA ESTATAL
PROCESO DE ADMISIÓN 2019 – I

FACULTAD / PROGRAMA DE ESTUDIOS		(...Continuación) COLEGIO DE PROCEDENCIA ESTATAL																																								
		TORIBIO RODRIGUEZ DE MENDOZA Jauja	NUESTRA SEÑORA DE COCHARCAS Tayacaja	PIO SAROBE Concepción	INCA GARCILASO Jauja	POLITECNICO REGIONAL DEL CENTRO Huancavelica	SANTIAGO ANTUNEZ DE MAYOLO Huancayo	COMANDANTE PNP HORACIO PATIÑO CRUZATTI Huancayo	SALESIANO DON BOSCO Chupaca	SAN FRANCISCO Churcampa	JOSE FAUSTINO SANCHEZ CARRION Huancayo	POLITECNICO REGIONAL DEL CENTRO Tayacaja	SAN RAMON Tarma	UNCP Huancayo	ANDRES AVELINO CACERES Yauli	CPED - 30342 Concepción	ALIPIO PONCE VASQUEZ Jauja	17 SETIEMBRE Huancayo	LIBERTADOR RAMON CASTILLA Jauja	ANTONIO ALVAREZ DE ARENALES Pasco	CEBA - POLITECNICO REGIONAL DEL CENTRO Huancayo	SAN VICENTE DE PAUL Huancayo	INEI 23 Concepción	JOSE CARLOS MARIATEGUI Satipo	CEBA - NUESTRA SEÑORA DEL ROSARIO Huancayo	JOSE CARLOS MARIATEGUI Churcampa	CEBA - SEBASTIAN LORENTE - SANTA ISABEL Huancayo	MARIA AUXILIADORA Chanchamayo	JAVIER HERAUD Churcampa	SEIS DE AGOSTO Junin	NUESTRA SEÑORA DEL ROSARIO Chupaca	MARISCAL ANDRES AVELINO CACERES Huancayo	SIMON BOLIVAR Chupaca	PIO SAROBE Huancayo	SAGRADO CORAZON DE JESUS Chanchamayo	SAN ISIDRO Concepción	SAN MARTÍN DE PORRES Huancavelica	TUPAC AMARU Huancavelica	MARISCAL CASTILLA Jauja
Agronomía		1	0	0	0	0	0	0	0	0	0	0	0	0	0	0	0	0	0	0	0	0	0	0	0	0	0	0	0	0	0	0	0	0	0	0	0	0	0	0	0	0
Antropología		0	0	0	0	0	0	0	0	0	0	0	0	0	0	0	0	0	0	0	0	0	0	0	0	0	0	0	0	0	0	0	0	0	0	0	0	0	0	0	0	0
Arquitectura		1	0	0	0	0	0	1	2	0	0	0	0	0	0	0	0	1	0	0	0	0	0	0	0	1	0	0	0	1	0	0	0	0	1	0	0	0	0	0	0	0
Ciencias de la Administración	Administración de empresas	1	0	0	0	0	3	0	1	0	2	0	1	0	0	0	0	1	1	4	0	0	0	1	0	1	0	0	0	0	1	1	1	0	0	0	0	0	0	0	0	0
Ciencias de la Comunicación		0	0	0	0	0	0	0	0	0	1	0	0	0	0	0	0	1	1	0	0	0	0	0	0	0	0	0	0	0	0	0	0	0	0	0	0	0	0	0	0	0
Ciencias Forestales y del Ambiente		0	0	0	0	0	2	0	0	0	0	0	0	1	0	0	0	0	1	0	0	0	0	0	0	0	1	0	0	0	0	0	0	0	0	2	0	0	0	0	0	0
Contabilidad		0	0	4	1	0	2	0	0	1	0	0	0	1	0	0	1	0	0	0	0	1	1	0	0	0	0	0	0	1	0	0	0	0	1	0	0	0	0	0	0	0
Economía		1	0	0	0	0	3	1	1	1	0	0	0	1	0	0	0	2	0	0	0	0	0	0	0	1	0	0	0	0	0	2	1	0	0	1	0	0	0	0	0	0
Educación	Ciencias Matemáticas e Informática	0	0	0	0	0	0	0	0	0	1	0	0	0	0	0	0	0	0	0	0	0	0	0	0	0	0	0	0	0	0	0	1	0	0	0	0	0	0	0	0	0
	Ciencias Naturales y Ambientales	0	0	0	0	0	0	0	0	0	0	0	0	0	0	0	0	0	1	0	0	0	0	0	0	0	0	0	0	0	0	0	0	0	0	0	0	0	0	0	0	0
	Educación Física y Psicomotricidad	0	0	0	1	0	0	1	0	0	0	0	0	0	0	0	0	0	0	0	0	0	0	0	0	0	0	0	0	0	0	0	0	0	0	0	0	0	0	0	0	0
	Educación Inicial	0	0	0	0	0	1	1	0	1	0	0	0	1	3	0	0	0	0	0	0	0	0	0	0	0	0	0	1	0	0	0	1	0	0	1	0	0	0	0	0	0
	Educación Primaria	0	0	0	0	0	0	0	0	0	0	0	0	1	0	0	0	0	0	0	0	0	1	0	0	0	0	0	0	0	0	0	0	0	0	0	0	0	0	0	0	0
	Filosofía, Ciencias Sociales y Relaciones Humanas	0	0	1	0	0	0	0	0	0	1	0	0	0	0	0	0	1	0	0	0	0	0	0	0	0	1	0	0	0	0	0	0	0	0	0	0	0	0	0	0	0
	Lenguas, Literatura y Comunicación	0	0	1	0	0	0	0	0	0	0	0	0	0	0	0	0	0	0	0	0	0	0	0	0	0	0	0	0	0	0	0	0	0	0	0	0	0	0	0	0	0
Enfermería		0	0	0	1	0	1	1	0	0	0	0	0	2	0	0	1	0	2	0	0	0	0	0	0	1	0	0	0	0	0	0	0	0	0	0	0	0	1	0	0	0
Ingeniería Civil		1	0	0	1	0	1	0	0	0	0	0	0	0	0	0	0	0	0	1	0	1	0	0	0	0	0	1	0	1	0	0	1	1	0	0	2	0	0	0	0	0
Ingeniería de Minas		1	0	0	2	0	0	0	0	0	1	0	0	0	0	1	0	0	0	0	1	0	2	0	0	0	0	0	0	0	0	0	1	0	0	0	0	0	0	0	0	0
Ingeniería de Sistemas		0	0	0	0	0	1	0	0	0	1	0	1	0	0	0	0	1	0	0	0	1	0	0	0	0	1	0	0	0	0	0	0	0	2	0	0	0	1	0	0	0
Ingeniería Eléctrica y Electrónica		1	0	0	1	0	0	0	0	0	1	0	0	0	1	0	1	1	0	0	1	0	1	0	0	0	0	0	0	0	0	0	0	0	0	0	0	0	0	0	0	0
Ingeniería en Industrias Alimentarias		0	0	0	0	0	0	0	0	0	0	0	0	0	0	0	0	0	0	0	0	0	0	0	0	0	0	0	0	0	0	0	0	0	0	0	0	0	0	0	0	0
Ingeniería Mecánica		0	0	0	0	0	1	0	2	0	1	1	0	0	0	0	0	0	0	0	1	0	0	0	0	0	0	0	0	0	0	0	0	0	1	0	0	1	0	0	0	0
Ingeniería Metalúrgica y de Materiales		1	0	0	1	0	0	0	0	0	1	0	0	2	0	0	0	0	0	0	0	0	0	0	0	0	0	0	0	1	0	0	0	0	0	0	0	0	1	0	0	0
Ingeniería Química	Ingeniería Química	0	0	0	1	0	0	0	0	0	0	0	0	0	0	0	0	0	0	0	0	0	0	0	0	0	0	0	0	0	0	0	0	0	0	0	0	0	0	0	0	0
	Ingeniería Química Ambiental	0	0	0	0	0	0	0	0	0	1	0	0	1	0	0	0	0	0	0	0	0	0	0	0	0	1	0	0	0	0	0	1	0	0	0	0	0	0	0	0	0
	Ingeniería Química del Gas Natural y Energía	0	0	0	0	0	0	0	0	0	0	0	0	0	0	0	0	0	0	0	0	0	0	0	0	0	0	0	0	0	0	0	0	0	0	0	0	0	0	0	0	0
	Ingeniería Química Industrial	0	0	0	0	0	0	0	0	0	0	0	0	0	0	0	0	0	0	0	0	0	0	0	0	0	0	0	0	0	0	0	0	0	0	0	0	0	0	0	0	0
Medicina Humana		0	0	2	0	0	1	0	1	1	0	0	1	0	0	0	1	2	1	0	1	0	0	1	2	0	0	0	0	0	0	0	0	0	0	1	0	0	0	0	0	0
Sociología		0	0	0	0	0	0	1	0	0	0	0	0	1	0	0	1	0	0	0	0	0	0	0	0	0	0	0	0	0	0	0	0	0	0	0	0	0	0	0	0	0
Trabajo Social		0	0	0	1	0	0	0	0	0	1	0	0	0	2	0	1	0	0	1	0	1	0	0	1	0	0	0	0	0	0	0	0	0	0	2	0	0	0	0	0	0
Zootecnia		0	0	1	1	0	0	0	0	0	0	0	0	0	0	0	0	0	1	0	0	0	0	0	0	0	0	0	0	0	0	0	0	0	0	0	0	0	1	0	0	0
Ciencias Agrarias - Satipo	Agronomía Tropical	0	0	0	0	0	0	0	0	0	0	0	0	0	0	0	0	0	0	0	0	0	0	0	0	0	0	0	0	0	0	0	0	0	0	0	0	0	0	0	0	0
	Ingeniería en Industrias Alimentarias Tropical	0	0	0	0	0	0	0	0	0	0	0	0	0	0	0	0	1	0	0	0	0	0	1	0	0	0	0	0	0	0	0	0	0	0	0	0	0	0	0	0	0
	Ingeniería Forestal Tropical	0	0	0	0	0	0	0	0	0	0	0	0	0	0	0	0	0	0	0	0	0	0	1	0	0	0	0	0	0	0	0	0	0	0	0	0	0	0	0	0	0
	Zootecnia Tropical	0	0	0	0	0	0	0	0	0	0	0	0	0	0	0	0	0	0	0	0	0	0	2	0	0	0	0	0	0	0	0	0	0	0	0	0	0	0	0	0	0
Ciencias Aplicadas - Tarma	Administración de Negocios	0	0	0	0	0	0	0	0	0	0	0	5	0	0	0	0	0	0	0	0	0	0	0	0	0	0	0	0	0	0	0	0	0	0	0	0	0	0	0	0	0
	Administración Hotelera y Turismo	0	0	0	0	0	0	0	0	0	0	0	1	0	0	0	0	0	0	0	0	0	0	0	0	0	0	0	0	0	0	0	0	0	0	0	0	0	0	0	0	0
	Ingeniería Agroindustrial	0	0	0	0	0	0	0	0	0	0	0	1	0	0	0	0	0	0	0	0	0	0	0	0	0	0	0	0	0	0	0	0	0	0	0	0	0	0	0	0	0
Ingeniería y Ciencias Humanas – Junín	Ingeniería Agroindustrial	0	0	0	0	0	0	0	0	0	0	0	0	0	0	0	0	0	0	0	0	0	0	0	0	0	0	0	0	0	0	0	0	0	0	0	0	0	0	0	0	0
TOTAL		**8**	**0**	**9**	**11**	**0**	**16**	**6**	**7**	**4**	**12**	**1**	**10**	**11**	**6**	**1**	**7**	**10**	**8**	**6**	**5**	**4**	**4**	**6**	**5**	**3**	**6**	**0**	**2**	**0**	**5**	**5**	**6**	**3**	**0**	**11**	**1**	**4**	**0**

Fuente: Base de Datos Postulantes Proceso de Admisión 2019 – I, Comisión de Admisión UNCP
Elaboración: Unidad de Estadística/Setiembre – 2020

CUADRO N° 18–D
NÚMERO DE POSTULANTES POR FACULTAD Y PROGRAMA DE ESTUDIOS SEGÚN COLEGIO DE PROCEDENCIA ESTATAL
PROCESO DE ADMISIÓN 2019 – I

FACULTAD / PROGRAMA DE ESTUDIOS		(...Continuación) COLEGIO DE PROCEDENCIA ESTATAL																																								
		SAN JOSE Concepcion	NUESTRA SEÑORA DE LA CANDELARIA Acobamba	SEIS DE AGOSTO Junin	CPED - 30576 Huancayo	MARIA INMACULADA Chupaca	CPED - 30342 Huancayo	MANUEL SCORZA TORRES Huancayo	LOS ANDES Huancayo	1 DE MAYO Angaraes	LA VICTORIA DE AYACUCHO Huancayo	PILOTO SANTA ISABEL Chupaca	JOSE MARIA ARGUEDAS Jauja	PACHACUTEC Huancayo	MANUEL GONZALES PRADA Chanchamayo	DANIEL ALCIDES CARRION Tayacaja	JOSE CARLOS MARIATEGUI TAYACAJA	JULIO C. TELLO Huancayo	CEBA - MARIA INMACULADA Huancayo	JOAQUIN CAPELO Chanchamayo	JOSE SANTOS CHOCANO Huancayo	NUESTRA SEÑORA DE LA ASUNCION Tayacaja	LIBERTADOR SIMON BOLIVAR Junin	EMBLEMATICA DIVINA PASTORA Oxapampa	MICAELA BASTIDAS Chupaca	MARISCAL CASTILLA Yauli	JOSE GALVEZ EGUSQUIZA Huancavelica	ENRIQUETA SAMANEZ DE HERMOZA Tayacaja	MARISCAL CACERES Huancayo	LIBERTADOR SIMON BOLIVAR Junin	DORA MAYER Jauja	NUESTRA SEÑORA DEL ROSARIO Huancavelica	MARISCAL CASTILLA Huancavelica	MARISCAL CASTILLA Concepción	JOSE MARIA ARGUEDAS Huancavelica	ESTEBAN SANABRIA MARAVI Huancayo	COAR JUNIN Jauja	TUPAC AMARU Huancayo	OTROS	
Agronomía		0	0	0	0	0	0	0	0	0	1	0	0	0	0	0	0	0	0	0	1	0	0	0	0	0	0	0	0	0	0	0	0	0	0	0	0	0	0	0	0	20
Antropología		0	0	0	0	1	1	0	1	0	0	0	0	0	0	0	0	0	1	0	0	0	0	0	0	0	0	0	0	0	0	0	0	0	0	0	0	0	0	0	0	4
Arquitectura		0	0	0	0	1	0	0	1	0	1	1	0	0	0	0	0	0	0	0	0	0	0	0	0	0	0	1	0	1	0	0	0	1	1	0	0	0	0	0	0	75
Ciencias de la Administración	Administración de empresas	0	0	0	0	0	0	1	1	1	0	0	0	0	0	0	1	1	0	0	0	0	0	0	2	0	0	0	1	0	1	0	0	0	0	0	0	0	0	0	0	99
Ciencias de la Comunicación		0	0	0	0	0	1	0	0	0	1	0	0	0	0	0	0	1	1	0	0	0	0	0	1	0	0	0	0	0	0	0	0	0	0	0	0	0	0	0	0	23
Ciencias Forestales y del Ambiente		1	1	1	0	0	0	0	0	0	0	0	0	2	0	0	0	0	0	0	0	0	0	0	0	0	0	0	1	0	0	0	0	0	0	0	0	0	0	0	0	27
Contabilidad		0	0	1	0	0	0	0	0	0	0	0	0	0	0	0	0	1	1	0	0	0	0	0	0	0	0	0	0	0	0	0	0	0	0	1	0	0	0	0	0	79
Economía		0	1	0	1	0	1	0	0	0	0	0	0	1	0	1	0	0	0	0	1	0	0	0	0	0	0	3	0	0	1	0	0	0	0	0	0	0	0	0	0	51
Educación	Ciencias Matemáticas e Informática	0	0	0	0	0	0	1	0	1	0	0	0	0	0	0	0	0	0	0	0	0	0	0	0	0	0	0	0	0	0	0	0	0	0	0	0	0	0	2	0	23
	Ciencias Naturales y Ambientales	0	0	1	0	0	0	0	0	0	0	0	0	0	0	0	0	0	0	0	1	0	0	0	0	0	0	0	0	0	0	0	0	0	0	0	0	0	0	0	0	6
	Educación Física y Psicomotricidad	0	0	0	0	0	0	0	0	0	0	0	0	0	0	1	1	0	0	0	0	0	0	0	0	0	0	0	0	0	0	0	0	0	0	0	0	0	0	0	0	20
	Educación Inicial	0	0	0	0	0	0	0	0	0	0	0	0	0	0	0	0	0	1	0	0	0	0	0	0	0	0	0	1	0	1	0	0	0	0	0	0	0	0	0	0	45
	Educación Primaria	0	0	2	0	0	0	0	0	0	0	0	0	0	0	0	0	0	0	0	0	0	0	0	0	0	0	0	0	0	0	0	0	0	0	1	0	0	0	0	0	17
	Filosofía, Ciencias Sociales y Relaciones Humanas	0	0	0	0	0	1	0	0	0	0	0	0	0	0	0	0	0	0	0	0	0	0	0	0	0	0	0	0	0	0	0	0	0	0	0	0	0	0	0	0	18
	Lenguas, Literatura y Comunicación	1	0	0	0	0	0	0	0	0	0	0	0	0	0	0	0	0	1	0	0	0	0	0	0	0	0	0	0	0	0	0	0	0	0	0	0	0	0	0	0	19
Enfermería		0	1	0	0	0	0	0	0	0	0	0	1	0	0	0	0	0	2	0	0	0	0	0	0	0	0	0	0	0	0	1	0	0	0	0	0	0	0	0	0	49
Ingeniería Civil		0	0	0	0	0	0	0	0	0	0	0	0	0	0	1	0	1	0	0	0	0	0	0	2	0	0	0	0	0	0	0	0	0	1	0	0	2	0	0	0	99
Ingeniería de Minas		1	0	0	0	0	1	1	0	0	0	1	0	0	0	0	0	0	0	0	0	0	0	0	0	0	0	0	0	0	0	0	0	0	0	0	0	0	0	0	0	59
Ingeniería de Sistemas		0	0	0	0	0	0	0	0	0	1	0	1	1	0	0	0	0	0	0	0	0	0	0	0	0	0	0	0	0	0	0	0	0	0	1	2	0	0	0	0	47
Ingeniería Eléctrica y Electrónica		0	0	0	0	0	0	1	0	0	1	0	0	0	0	0	1	0	0	0	0	0	0	0	0	0	0	0	0	0	0	0	0	0	0	0	0	0	0	0	0	49
Ingeniería en Industrias Alimentarias		1	0	0	0	0	0	0	0	0	0	0	0	0	0	0	0	0	0	0	0	1	0	0	0	0	0	0	0	0	0	0	0	0	0	0	0	0	0	0	0	14
Ingeniería Mecánica		0	0	1	0	0	0	0	0	1	1	0	1	0	0	0	0	0	0	0	1	0	0	0	0	0	0	0	0	0	0	0	0	0	0	0	0	0	0	0	0	59
Ingeniería Metalúrgica y de Materiales		0	0	0	0	0	0	0	0	0	0	0	0	0	0	0	0	0	0	0	1	0	0	0	0	0	0	0	0	0	0	0	0	0	0	0	0	0	0	0	0	31
Ingeniería Química	Ingeniería Química	0	0	0	0	0	0	0	0	0	0	0	0	0	0	0	0	0	0	0	0	0	0	0	0	0	0	0	0	0	0	0	0	0	0	0	0	0	0	0	0	13
	Ingeniería Química Ambiental	1	0	0	0	0	0	0	0	0	0	0	0	0	0	0	0	0	0	0	0	0	0	0	0	0	0	0	0	0	0	0	0	0	0	0	0	0	0	0	0	40
	Ingeniería Química del Gas Natural y Energía	0	0	0	0	0	0	0	0	0	0	0	0	0	0	0	0	0	0	0	0	0	0	0	0	0	0	0	0	0	0	0	0	0	0	0	0	0	0	0	0	0
	Ingeniería Química Industrial	0	0	0	0	0	0	0	0	0	0	0	0	0	0	0	0	0	0	0	0	0	0	0	0	0	0	0	0	0	0	0	0	0	0	0	0	0	0	0	0	15
Medicina Humana		0	1	0	2	1	0	1	0	0	1	2	0	0	0	0	0	0	1	0	0	0	0	0	3	1	0	0	0	1	0	0	0	0	0	0	1	2	103			
Sociología		0	1	0	0	0	1	0	0	0	0	0	0	0	0	0	0	0	0	0	0	0	0	0	0	0	0	0	0	0	0	0	0	0	0	0	0	0	18			
Trabajo Social		0	0	2	0	2	0	1	0	0	0	0	0	0	0	0	0	0	1	0	0	0	0	1	1	0	0	0	0	0	0	0	0	0	0	0	0	1	64			
Zootecnia		0	0	0	0	0	0	0	0	0	0	0	0	0	0	0	0	0	0	0	0	0	0	0	0	0	1	1	0	0	0	0	0	0	0	0	0	4				
Ciencias Agrarias - Satipo	Agronomía Tropical	0	0	0	0	0	0	0	0	0	0	0	0	0	0	0	0	0	0	0	0	0	0	0	0	0	0	0	0	0	0	0	0	0	0	0	0	0	16			
	Ingeniería en Industrias Alimentarias Tropical	0	0	0	0	0	0	0	0	0	0	0	0	0	0	0	0	0	0	0	0	0	0	0	0	0	0	0	0	0	0	0	0	0	0	0	0	0	6			
	Ingeniería Forestal Tropical	0	0	0	0	0	0	0	0	0	0	0	0	0	0	0	0	0	0	0	0	0	0	0	0	0	0	0	0	0	0	0	0	0	0	0	0	0	10			
	Zootecnia Tropical	0	0	0	0	0	0	0	0	0	0	0	0	0	0	0	0	0	0	0	0	0	0	0	0	0	0	0	0	0	0	0	0	0	0	0	0	0	6			
Ciencias Aplicadas - Tarma	Administración de Negocios	0	0	0	0	0	0	0	0	0	0	0	0	1	0	0	0	0	0	0	0	0	0	0	0	0	0	0	0	0	0	0	0	0	0	0	0	0	11			
	Administración Hotelera y Turismo	0	0	0	0	0	0	0	0	0	0	0	0	0	0	0	0	0	0	0	0	0	0	0	0	0	0	0	0	0	0	0	0	0	0	0	0	0	4			
	Ingeniería Agroindustrial	0	0	0	0	0	0	0	0	0	0	0	0	0	0	0	0	0	0	0	0	0	0	0	0	0	0	0	0	0	0	0	0	0	0	0	0	0	3			
Ingeniería y Ciencias Humanas – Junín	Ingeniería Agroindustrial	0	0	0	0	0	0	0	0	0	0	0	0	0	0	0	0	0	0	0	0	0	0	0	0	0	0	0	0	0	0	0	0	0	0	0	0	0	0			
TOTAL		**5**	**5**	**8**	**3**	**5**	**6**	**6**	**3**	**3**	**7**	**4**	**3**	**5**	**0**	**3**	**3**	**5**	**8**	**0**	**5**	**1**	**0**	**6**	**5**	**0**	**3**	**2**	**4**	**4**	**1**	**1**	**0**	**2**	**1**	**3**	**5**	**5**	**1246**			

Fuente: Base de Datos Postulantes Proceso de Admisión 2019 – I, Comisión de Admisión UNCP
Elaboración: Unidad de Estadística/Setiembre – 2020

CUADRO N° 19–A
NÚMERO DE POSTULANTES POR FACULTAD Y PROGRAMA DE ESTUDIOS SEGÚN COLEGIO DE PROCEDENCIA PARTICULAR
PROCESO DE ADMISIÓN 2019 – I

FACULTAD / PROGRAMA DE ESTUDIOS		TOTAL	COLEGIO DE PROCEDENCIA PARTICULAR																																				
			CIENTIFICA Huancayo	CONVENIO ANDRES BELLO Huancayo	P2.6 ITAGORAS Jauja	INGENIERIA Huancayo	TRILCE Huancayo	PRAXIS LA ESPERANZA Huancayo	WINNER BOYS Huancayo	MOODY Huancayo	SAN JUAN BOSCO Huancayo	PRAXIS LAS ESTRELLAS Huancayo	ANTIOQUIA Huancayo	ZARATE Huancayo	UNION Huancayo	SAN VICENTE DE PAUL Jauja	UNION LATINO Huancayo	TRILENIUM INTERNACIONAL YUNIX Huancayo	SAN ANTONIO MARIA CLARET Huancayo	BERTHOL BRECHT Jauja	SALESIANO SANTA ROSA Huancayo	BERTOLT BRECHT Huancayo	TRILENIUM UNI-ING Huancayo	ROSA DE LIMA Huancayo	SACO OLIVEROS Huancayo	MARCELINO CHAMPAGNAT Huancayo	MANUEL COVEÑAS Huancayo	EXCELENTI Huancayo	TRILENIUM INTERNACIONAL Huancayo	NUESTRA SEÑORA DE MONSERRAT Huancayo	SAN AGUSTIN Jauja	ORION Tarma	GELICICH Huancayo	HARVARD Huancayo	TRILENIUM PRE UNI Huancayo	JAUJA Jauja	RICARDO PALMA Huancayo	NEWTON Satipo	ALFONSO UGARTE Huancayo
Agronomía		12	1	0	0	0	0	0	0	0	0	0	0	0	1	0	1	0	1	0	0	1	0	0	0	0	0	1	0	0	0	0	0	0	0	1	0	0	0
Antropología		16	1	2	0	1	0	0	0	0	0	0	0	0	0	0	0	0	0	1	0	0	0	1	0	1	0	0	0	0	0	1	0	0	0	0	0	0	0
Arquitectura		142	9	4	1	3	5	7	2	1	2	5	1	6	3	1	1	1	2	0	1	2	1	4	3	0	1	2	1	0	0	0	0	2	0	3	1	0	0
Ciencias de la Administración	Administración de empresas	124	7	4	2	2	5	2	0	4	2	7	1	2	1	0	1	3	1	1	1	1	3	2	1	1	1	2	0	0	0	0	2	1	1	1	0	1	0
Ciencias de la Comunicación		35	0	1	0	1	2	0	0	0	0	1	1	0	0	0	1	0	1	0	0	3	0	1	0	0	0	0	0	0	1	0	1	0	0	0	0	0	0
Ciencias Forestales y del Ambiente		51	3	4	1	0	2	0	0	0	1	0	0	0	0	0	2	0	0	2	2	0	0	0	1	1	1	0	1	1	1	0	1	0	1	0	1	0	0
Contabilidad		92	5	0	2	0	1	3	0	2	2	2	1	0	0	0	1	1	1	1	1	2	1	4	0	1	3	0	3	0	0	0	0	4	0	1	0	0	0
Economía		79	4	2	0	3	3	1	0	1	0	1	1	0	1	0	2	1	2	2	2	3	0	0	1	2	0	1	0	1	1	1	1	1	0	1	1	0	1
Educación	Ciencias Matemáticas e Informática	10	1	0	0	0	1	0	0	0	0	1	0	0	0	0	0	0	0	0	0	0	0	0	0	0	0	0	0	0	0	0	0	0	0	0	0	0	0
	Ciencias Naturales y Ambientales	11	1	0	0	0	0	0	0	0	0	0	0	0	0	0	1	0	0	0	0	0	0	0	0	0	0	1	0	0	0	0	0	0	0	0	1	0	0
	Educación Física y Psicomotricidad	13	0	0	0	0	0	0	0	0	0	0	1	0	0	0	0	0	0	0	0	0	0	0	0	0	0	0	1	0	0	0	0	0	0	0	0	0	0
	Educación Inicial	35	2	1	0	0	0	1	0	0	0	0	1	1	1	0	1	1	1	0	0	0	0	0	0	0	0	1	2	3	0	0	0	0	0	0	1	0	0
	Educación Primaria	23	0	1	0	1	1	0	1	1	1	1	1	0	0	0	0	0	0	1	0	0	0	0	0	1	0	0	0	0	0	0	0	2	0	0	0	0	0
	Filosofía, Ciencias Sociales y Relaciones Humanas	11	0	2	0	0	0	0	0	1	0	0	0	0	0	0	0	0	0	0	0	0	0	0	0	0	0	0	0	0	0	0	0	0	1	0	0	0	0
	Lenguas, Literatura y Comunicación	9	2	0	0	0	0	0	0	0	1	0	0	0	0	0	0	0	0	1	0	0	0	1	0	0	0	0	0	0	0	0	0	0	0	0	0	0	0
Enfermería		81	5	5	3	2	1	2	1	0	0	3	1	1	1	0	0	2	2	0	0	1	0	2	0	1	1	1	0	0	0	0	2	1	3	0	0	0	0
Ingeniería Civil		136	6	4	1	1	1	6	3	3	0	2	2	2	2	0	4	3	1	0	1	3	1	0	1	0	3	0	2	1	0	2	0	1	1	1	1	1	0
Ingeniería de Minas		77	2	4	0	1	3	4	1	2	0	3	1	0	3	0	1	2	1	1	0	1	0	0	1	1	0	1	1	0	0	0	0	0	0	0	0	0	0
Ingeniería de Sistemas		89	3	2	0	3	2	0	0	0	1	1	5	0	1	0	2	3	0	1	2	2	1	0	2	0	1	1	1	0	0	2	1	0	0	1	0	1	0
Ingeniería Eléctrica y Electrónica		80	6	6	1	1	1	2	0	4	1	2	1	2	2	0	1	1	1	1	1	1	2	0	1	0	1	1	0	0	2	0	0	0	1	1	0	0	0
Ingeniería en Industrias Alimentarias		22	2	0	2	0	1	0	0	2	0	1	0	0	0	0	0	0	0	0	0	0	1	0	0	0	0	0	0	0	0	0	0	1	0	1	0	0	0
Ingeniería Mecánica		74	5	4	4	1	3	2	2	1	4	2	2	1	0	0	0	2	1	1	0	0	1	1	0	2	0	0	2	1	2	0	0	1	0	1	3	0	0
Ingeniería Metalúrgica y de Materiales		82	7	2	0	1	1	2	4	6	1	4	2	0	0	0	1	3	1	2	0	0	2	0	0	1	0	0	4	0	0	0	1	0	2	0	1	0	0
Ingeniería Química	Ingeniería Química	40	1	5	0	0	0	2	2	1	1	1	2	0	0	0	0	0	1	0	0	1	1	0	0	0	0	1	0	0	0	0	0	0	0	0	0	0	0
	Ingeniería Química Ambiental	40	1	2	0	0	1	0	1	1	1	0	1	0	1	0	1	1	0	0	0	1	0	0	2	1	0	0	1	0	1	1	0	0	0	0	1	0	0
	Ingeniería Química del Gas Natural y Energía	0	0	0	0	0	0	0	0	0	0	0	0	0	0	0	0	0	0	0	0	0	0	0	0	0	0	0	0	0	0	0	0	0	0	0	0	0	0
	Ingeniería Química Industrial	26	1	2	1	1	0	2	0	1	0	0	0	0	0	0	0	0	1	0	1	0	0	0	2	0	0	1	0	0	0	0	0	0	0	0	0	0	0
Medicina Humana		268	16	10	2	13	7	9	2	4	11	4	2	6	6	0	2	2	6	0	11	2	3	2	4	6	5	1	0	1	0	0	4	1	3	1	0	2	2
Sociología		19	1	1	0	0	0	0	0	0	0	0	0	1	0	0	0	0	0	0	0	0	0	0	0	0	0	1	2	0	0	0	0	0	1	0	0	0	0
Trabajo Social		54	0	1	0	0	1	0	2	5	0	1	1	2	1	0	0	2	2	0	1	2	0	0	0	0	0	0	1	0	0	0	1	1	0	0	0	0	0
Zootecnia		12	0	2	0	0	0	0	1	0	0	0	0	0	0	0	1	1	0	1	0	0	0	0	0	0	0	0	0	0	0	0	0	0	0	0	0	0	0
Ciencias Agrarias - Satipo	Agronomía Tropical	5	0	0	0	0	0	0	0	0	0	0	0	0	0	0	0	0	0	0	0	0	0	0	0	0	0	0	0	0	0	0	0	0	0	0	0	0	0
	Ingeniería en Industrias Alimentarias Tropical	5	0	0	0	0	0	0	0	0	0	0	0	0	0	0	0	0	0	0	0	0	0	0	0	0	0	0	0	0	0	0	0	0	0	0	0	0	0
	Ingeniería Forestal Tropical	1	0	0	0	0	0	0	0	0	0	0	0	0	0	0	0	0	0	0	0	0	0	0	0	0	0	0	0	0	0	0	0	0	0	0	0	1	0
	Zootecnia Tropical	2	0	0	0	0	0	0	0	0	0	0	0	0	0	0	0	0	0	0	0	0	0	0	0	0	0	0	0	0	0	0	0	0	0	0	0	0	0
Ciencias Aplicadas - Tarma	Administración de Negocios	20	0	0	0	0	0	0	0	0	0	0	0	0	0	0	0	0	0	0	0	0	0	0	0	0	0	0	0	0	0	2	0	0	0	1	0	0	0
	Administración Hotelera y Turismo	3	0	0	0	0	0	0	0	0	0	0	0	0	0	0	0	0	0	0	0	0	0	0	0	0	0	0	0	0	0	1	0	0	0	0	0	0	0
	Ingeniería Agroindustrial	5	0	0	0	0	0	0	0	0	0	0	0	0	0	0	0	0	0	0	0	0	0	0	0	0	0	0	0	0	0	0	0	0	0	0	0	0	0
Ingeniería y Ciencias Humanas – Junín	Ingeniería Agroindustrial	0	0	0	0	0	0	0	0	0	0	0	0	0	0	0	0	0	0	0	0	0	0	0	0	0	0	0	0	0	0	0	0	0	0	0	0	0	0
TOTAL		**1804**	**92**	**71**	**20**	**35**	**42**	**45**	**22**	**40**	**29**	**42**	**28**	**24**	**24**	**1**	**24**	**29**	**26**	**16**	**24**	**26**	**16**	**19**	**19**	**19**	**17**	**16**	**22**	**8**	**8**	**10**	**14**	**16**	**14**	**14**	**11**	**6**	**3**

Fuente: Base de Datos Postulantes Proceso de Admisión 2019 – I, Comisión de Admisión UNCP
Elaboración: Unidad de Estadística/Setiembre – 2020

CUADRO N° 19–B
NÚMERO DE POSTULANTES POR FACULTAD Y PROGRAMA DE ESTUDIOS SEGÚN COLEGIO DE PROCEDENCIA PARTICULAR
PROCESO DE ADMISIÓN 2019 – I

FACULTAD / PROGRAMA DE ESTUDIOS		(…Continuación) COLEGIO DE PROCEDENCIA PARTICULAR																																							
		SAN FRANCISCO DE ASIS Huancayo	ORION INTERNACIONAL Huancayo	PAMER Huancayo	SAN IGNACIO DE RECALDE Jauja	LATINO Chupaca	SAN VICENTE DE PAUL Tarma	LATINO Huancayo	BERNARD BLENKIR Huancayo	JOSE INGENIEROS Huancayo	SAN CARLOS Huancayo	LATINO INNOVA E.I.R.L. Huancayo	PAMER Satipo	WINNER Huancayo	PITAGORAS Huancayo	A&P PREMIUM Huancayo	LA SAGRADA FAMILIA Tarma	UNION LATINO INNOVA Huancayo	MARIA AUXILIADORA Huancayo	MUNDO FELIZ Huancayo	SANTA BARBARA Huancayo	CESAR VALLEJO Huancayo	EXCELLENTIA Chupaca	SAN CARLOS Chanchamayo	ALFONSO UGARTE Pasco	LA CANTUTA MILENIUM Huancayo	SAN JERONIMO Huancayo	EL CAIRO I Huancayo	JOHN DEWEY Huancayo	COLEGIO ADVENTISTA HUANCAYO Huancayo	SAN PIO X Huancayo	ABC PRISMA Concepción	STEPHEN HAWKING Tarma	SAN JUAN Chupaca	INDEPENDENCIA Huancayo	MAX PLANCK Concepción	LA CATOLICA GEM Huancayo	EDITUM Huancayo	LUZ DEL SABER Huancayo
Agronomía		0	0	0	0	0	0	0	1	0	0	0	0	0	0	0	0	1	0	0	0	0	0	0	0	0	0	0	0	0	0	0	0	0	0	0	0	0	0	0
Antropología		0	0	0	0	0	0	0	0	0	0	0	0	0	0	0	0	0	0	1	0	0	0	0	0	0	0	0	0	0	0	0	0	0	0	0	0	0	0	0
Arquitectura		0	0	1	3	0	0	0	0	0	0	1	0	0	2	0	1	1	2	0	0	1	0	0	0	1	0	1	1	3	1	0	0	0	2	0	1	0	0	0
Ciencias de la Administración	Administración de empresas	0	1	1	1	2	1	1	0	2	0	0	0	0	0	0	0	0	0	0	1	0	0	0	0	0	0	1	0	1	1	0	1	0	2	1	0	0	0	0
Ciencias de la Comunicación		0	0	0	0	0	0	1	0	0	1	0	0	0	0	1	0	1	0	0	0	0	1	0	0	1	0	1	0	1	0	0	0	0	0	1	0	0	0	0
Ciencias Forestales y del Ambiente		0	0	0	1	1	0	1	1	0	1	0	0	0	0	0	0	0	0	0	0	1	0	0	0	0	0	1	0	2	1	0	0	0	0	0	0	0	0	0
Contabilidad		0	1	0	1	1	0	1	1	1	1	2	2	0	0	0	0	0	0	3	0	0	0	0	0	0	1	0	0	0	0	0	0	0	1	1	0	0	1	0
Economía		0	0	0	0	1	1	0	1	0	1	0	0	0	0	0	1	0	0	0	0	1	1	0	0	0	0	0	0	0	2	0	0	0	0	0	2	0		
Educación	Ciencias Matemáticas e Informática	0	0	0	0	0	0	0	1	0	1	0	0	0	1	0	0	0	0	0	0	0	0	0	0	1	0	0	0	0	0	0	0	0	0	0	0	0		
	Ciencias Naturales y Ambientales	0	1	0	0	0	0	0	0	0	0	0	0	0	0	0	0	1	0	0	0	0	0	0	0	0	0	0	0	0	0	0	0	0	0	0	0	0		
	Educación Física y Psicomotricidad	0	0	0	0	0	0	0	1	0	0	0	0	0	0	0	0	0	0	0	0	0	0	0	0	0	0	0	0	0	0	0	0	1	0	0	0	1		
	Educación Inicial	0	1	0	0	0	0	1	0	0	0	0	0	0	0	0	0	0	0	2	0	0	0	0	0	0	2	0	0	0	0	0	0	0	0	1	0	0		
	Educación Primaria	0	0	0	0	0	0	0	1	0	0	0	0	0	0	0	0	0	0	0	0	0	0	0	0	0	1	0	0	0	0	0	0	0	0	0	0	0		
	Filosofía, Ciencias Sociales y Relaciones Humanas	0	0	0	0	1	0	0	0	0	0	0	0	0	0	0	0	0	0	0	0	0	0	0	0	0	1	0	1	0	0	0	0	0	0	0	0	0		
	Lenguas, Literatura y Comunicación	0	0	0	0	0	0	0	0	1	0	1	0	0	0	0	0	0	0	0	1	0	0	0	0	0	0	0	1	0	0	0	0	0	0	0	0	0		
Enfermería		0	1	1	1	0	0	2	0	0	1	2	0	0	0	0	0	1	0	2	0	0	0	0	0	0	1	2	1	0	0	0	0	1	0	0	0	1	2	
Ingeniería Civil		0	0	0	0	1	1	0	0	3	1	0	0	0	1	1	0	0	0	0	1	0	0	0	0	1	2	1	0	1	0	1	0	1	0	0	1	0	0	
Ingeniería de Minas		0	0	2	1	0	0	0	1	0	0	0	0	2	0	1	0	0	0	1	0	0	0	0	0	0	0	2	0	1	0	1	0	0	0	0	0	0	0	
Ingeniería de Sistemas		0	0	1	0	0	0	1	1	0	1	0	0	0	0	0	0	0	1	0	0	0	0	0	0	1	0	2	0	0	0	1	1	1	0	0	2	0	0	
Ingeniería Eléctrica y Electrónica		0	1	0	0	0	0	1	0	0	0	0	0	0	1	0	0	2	0	0	0	0	0	0	0	0	0	0	0	0	0	0	0	0	2	1	1	2	0	
Ingeniería en Industrias Alimentarias		0	0	0	0	0	0	0	0	0	0	1	0	2	0	0	0	1	0	0	0	0	0	0	0	0	0	0	0	0	0	0	0	0	0	0	0	0	0	
Ingeniería Mecánica		0	0	0	0	1	0	0	2	1	0	0	0	0	0	0	0	1	0	1	1	0	0	0	0	0	0	0	0	0	0	1	0	0	0	0	0	0	1	
Ingeniería Metalúrgica y de Materiales		0	1	1	0	1	0	0	2	0	1	1	0	1	0	1	0	0	0	0	0	0	1	0	0	0	1	0	0	0	0	1	0	1	0	0	0	0	1	
Ingeniería Química	Ingeniería Química	0	1	0	0	0	3	1	0	0	0	0	0	0	0	0	0	0	0	0	0	0	0	0	0	1	0	0	0	0	0	0	0	0	0	0	0	0		
	Ingeniería Química Ambiental	0	2	1	0	2	0	0	0	0	0	0	0	0	0	1	0	0	0	0	0	0	0	0	0	0	0	0	0	0	2	0	1	0	0	0	0	0		
	Ingeniería Química del Gas Natural y Energía	0	0	0	0	0	0	0	0	0	0	0	0	0	0	0	0	0	0	0	0	0	0	0	0	0	0	0	0	0	0	0	0	0	0	0	0	0		
	Ingeniería Química Industrial	0	0	0	0	0	0	0	0	0	0	0	0	0	0	0	0	0	0	0	0	0	0	0	0	0	0	0	1	0	1	0	0	0	0	0	0	0		
Medicina Humana		1	1	2	1	1	0	0	0	3	1	0	0	0	0	2	0	2	5	1	2	4	3	0	3	1	0	1	1	0	1	1	0	0	0	0	1	2	0	
Sociología		0	0	0	0	0	0	0	0	1	0	0	0	0	0	0	0	0	0	0	0	0	0	0	0	1	1	0	1	0	0	0	0	0	0	0	0	0	0	
Trabajo Social		0	0	0	0	1	1	1	0	0	0	0	0	0	0	0	0	0	0	0	0	0	1	0	0	0	0	1	1	0	0	0	0	0	0	0	0	0	0	
Zootecnia		0	0	0	0	0	0	0	0	0	0	0	0	1	0	0	0	0	0	0	0	0	1	0	0	0	0	0	0	0	0	0	0	0	0	0	0	0	0	
Ciencias Agrarias - Satipo	Agronomía Tropical	0	0	0	0	0	0	0	0	0	0	0	0	0	0	0	0	0	0	0	0	0	0	0	0	0	0	0	0	0	0	0	0	0	0	0	0	0	0	
	Ingeniería en Industrias Alimentarias Tropical	0	0	0	0	0	0	0	0	1	0	0	0	0	0	0	0	0	0	0	0	0	0	0	0	0	0	0	0	0	0	0	0	0	0	0	0	0	0	
	Ingeniería Forestal Tropical	0	0	0	0	0	0	0	0	0	0	0	0	0	0	0	0	0	0	0	0	0	0	0	0	0	0	0	0	0	0	0	0	0	0	0	0	0	0	
	Zootecnia Tropical	0	0	0	0	0	0	0	0	0	0	0	0	0	0	0	0	0	0	0	0	0	0	0	0	0	0	0	0	0	0	0	0	0	0	0	0	0	0	
Ciencias Aplicadas - Tarma	Administración de Negocios	0	0	0	0	0	2	0	0	0	0	0	0	0	0	0	4	0	0	0	0	0	0	0	0	0	0	0	0	0	0	3	0	0	0	0	0	0	0	
	Administración Hotelera y Turismo	0	0	0	0	1	0	0	0	0	0	0	0	0	0	0	0	0	0	0	0	0	0	0	0	0	0	0	0	0	0	0	0	0	0	0	0	0	0	
	Ingeniería Agroindustrial	0	0	0	0	0	3	0	0	0	0	0	0	0	0	0	1	0	0	0	0	0	0	0	0	0	0	0	0	0	0	0	0	0	0	0	0	0	0	
Ingeniería y Ciencias Humanas – Junín	Ingeniería Agroindustrial	0	0	0	0	0	0	0	0	0	0	0	0	0	0	0	0	0	0	0	0	0	0	0	0	0	0	0	0	0	0	0	0	0	0	0	0	0	0	
TOTAL		**1**	**11**	**10**	**9**	**13**	**13**	**11**	**13**	**13**	**10**	**8**	**2**	**6**	**5**	**7**	**7**	**11**	**8**	**11**	**6**	**7**	**8**	**0**	**4**	**9**	**9**	**12**	**9**	**8**	**8**	**7**	**6**	**5**	**7**	**6**	**5**	**8**	**5**	

Fuente: Base de Datos Postulantes Proceso de Admisión 2019 – I, Comisión de Admisión UNCP
Elaboración: Unidad de Estadística/Setiembre – 2020

CUADRO N° 19–C
NÚMERO DE POSTULANTES POR FACULTAD Y PROGRAMA DE ESTUDIOS SEGÚN COLEGIO DE PROCEDENCIA PARTICULAR
PROCESO DE ADMISIÓN SELECCIÓN 2019 – I

FACULTAD / PROGRAMA DE ESTUDIOS		(…Continuación) COLEGIO DE PROCEDENCIA PARTICULAR																																					
		MAX PLANCK Huancayo	UNION PACIFICO Huancayo	CCECNA - TALENTOS Huancayo	AMADEUS Huancayo	COOPERATIVO Huancavelica	HIGH SCHOOL OF DREAMS Huancayo	D UNI Chupaca	MAX PLANCK Chupaca	HEINSBERG Huancavelica	TRILCE INTERNACIONAL MILENIUM Huancayo	CEBA - JHON DEWEY Huancayo	ALFREDO BRYCE AKADEMICOS Huancayo	KERNEL Huancayo	CESAR VALLEJO Huancavelica	SAN JUAN Huancayo	CRISTO TE AMA Tarma	FEDERICK Huancayo	TRILCE Chanchamayo	TRILCE INTERNACIONAL UNI Huancayo	MARIA REYNA Huancayo	JESUS DE BELEN Tayacaja	D UNI Huancayo	RANGERS Huancayo	CIENCIAS Y HUMANIDADES Yauli	BILL GATES Huancayo	ALBERT EINSTEIN Huancayo	TRILENIUM INTERNACIONAL Concepción	CESAR VALLEJO Tarma	SIGMA Jauja	RICARDO PALMA Jauja	MIS PEQUEÑOS INGENIEROS Huancayo	AGORA Tarma	INGENIERIA INTERNACIONAL Huancayo	MILENIUM Huancavelica	UNICIENCIA Huancayo	MOODY Huancavelica	CONVENIO ANDRES BELLO Yauli	NEWTON SCHOOL DE HUANCAYO Huancayo
Agronomía		0	0	0	0	0	0	0	0	0	0	0	0	1	0	0	0	0	0	0	0	0	0	0	0	1	0	0	0	0	0	0	0	0	0	0	0	0	0
Antropología		0	0	0	0	0	0	0	0	0	0	0	0	0	0	0	0	0	0	0	0	0	0	0	0	0	0	0	0	0	0	0	0	0	0	0	0	0	0
Arquitectura		0	0	0	0	1	0	0	1	2	1	0	0	0	0	0	0	0	0	1	0	0	0	0	0	0	0	0	0	0	0	1	0	1	0	1	0	0	1
Ciencias de la Administración	Administración de empresas	0	0	1	1	2	0	0	0	0	0	0	0	0	0	0	0	0	0	0	0	0	1	2	1	0	0	1	0	0	1	0	1	0	0	0	0	0	1
Ciencias de la Comunicación		0	0	0	1	0	0	0	0	0	0	0	0	0	0	0	0	0	0	0	0	1	0	0	0	0	1	0	0	0	0	0	0	0	0	0	0	0	0
Ciencias Forestales y del Ambiente		0	1	0	0	0	0	0	0	0	1	1	0	0	0	0	0	0	0	0	0	0	0	0	0	0	0	0	0	0	0	0	0	0	0	1	0	0	0
Contabilidad		0	2	0	0	0	1	0	0	0	0	0	0	0	0	1	0	0	0	0	0	0	0	0	0	0	0	0	0	0	0	0	1	0	0	0	0	0	0
Economía		0	0	0	0	0	1	0	1	1	0	0	1	0	0	0	0	1	0	0	0	2	1	0	1	0	1	0	0	0	0	0	0	0	0	2	0	0	0
Educación	Ciencias Matemáticas e Informática	0	0	0	0	0	0	0	0	0	0	1	0	0	0	0	0	0	0	0	0	0	0	0	0	0	0	0	0	0	0	0	0	0	0	0	0	0	0
	Ciencias Naturales y Ambientales	0	0	0	0	0	0	0	0	0	0	0	0	0	0	0	0	0	0	0	0	0	0	1	0	0	0	0	0	0	0	0	0	0	0	0	0	0	0
	Educación Física y Psicomotricidad	0	0	0	0	0	0	0	1	0	0	1	0	0	0	0	0	0	0	0	0	0	0	1	0	0	1	0	0	0	0	0	0	0	0	0	0	0	0
	Educación Inicial	0	0	0	0	0	0	0	0	0	0	0	0	1	0	0	0	0	0	1	0	0	0	0	0	0	0	0	0	0	0	1	0	0	0	0	0	0	0
	Educación Primaria	0	0	1	1	0	0	0	0	0	0	0	0	0	0	0	0	0	0	0	0	0	0	0	0	0	0	0	0	0	0	0	0	0	0	0	0	0	0
	Filosofía, Ciencias Sociales y Relaciones Humanas	0	0	0	0	0	0	0	0	0	0	0	0	0	0	0	0	0	0	0	0	0	0	0	1	0	0	0	0	0	1	0	0	0	0	0	0	0	0
	Lenguas, Literatura y Comunicación	0	0	0	0	0	0	0	0	0	0	0	0	0	0	0	0	0	0	0	0	0	0	0	0	0	0	0	0	0	0	0	0	0	0	0	0	0	0
Enfermería		1	0	0	0	0	0	0	0	0	0	0	0	1	0	0	0	1	0	1	0	0	0	0	0	0	0	0	0	0	0	1	0	0	0	0	0	0	0
Ingeniería Civil		0	2	1	1	0	0	0	0	0	0	1	1	0	0	0	0	2	0	0	0	0	1	0	0	0	0	1	0	0	0	0	0	1	0	0	0	0	0
Ingeniería de Minas		0	0	0	0	0	0	0	0	0	0	1	0	0	0	0	1	0	0	0	0	1	0	0	0	2	0	0	0	0	0	0	0	0	0	0	0	0	0
Ingeniería de Sistemas		0	0	1	0	0	0	0	0	0	0	1	0	0	0	0	0	0	0	0	0	0	0	0	0	0	0	0	0	0	0	0	1	0	0	0	0	0	0
Ingeniería Eléctrica y Electrónica		1	0	0	1	0	0	0	0	1	0	0	0	0	0	0	1	0	0	2	0	0	0	0	0	1	1	0	0	0	0	0	0	0	0	0	0	0	0
Ingeniería en Industrias Alimentarias		1	0	0	1	0	0	0	0	0	0	1	0	0	0	0	0	0	0	0	0	0	0	0	0	0	0	0	0	0	0	0	0	0	0	0	0	0	0
Ingeniería Mecánica		0	2	1	0	0	1	1	0	0	0	0	0	0	0	0	0	0	0	0	0	0	0	0	0	0	0	0	0	0	0	0	0	0	1	0	0	0	0
Ingeniería Metalúrgica y de Materiales		0	1	0	0	0	0	0	0	0	0	0	1	1	0	0	0	0	0	0	0	0	0	1	0	2	0	0	0	0	0	0	0	0	0	0	0	0	0
Ingeniería Química	Ingeniería Química	0	0	0	0	1	0	0	0	0	0	0	0	0	0	0	0	1	0	0	0	0	0	0	0	0	0	0	1	0	0	0	0	0	0	0	0	0	1
	Ingeniería Química Ambiental	0	0	0	0	0	0	0	0	0	0	0	0	0	0	0	0	0	0	0	0	0	0	0	0	0	0	0	0	0	0	0	0	0	0	0	0	0	0
	Ingeniería Química del Gas Natural y Energía	0	0	0	0	0	0	0	0	0	0	0	0	0	0	0	0	0	0	0	0	0	0	0	0	0	0	0	0	0	0	0	0	0	0	0	0	0	0
	Ingeniería Química Industrial	0	0	0	0	0	0	0	0	0	0	0	0	0	0	0	0	0	0	1	1	0	0	0	0	0	0	0	0	0	1	0	0	0	0	0	0	0	0
Medicina Humana		1	0	2	0	1	0	0	0	1	4	0	0	0	2	0	0	1	0	1	1	1	3	0	0	1	0	0	0	0	0	0	0	2	1	1	0	0	0
Sociología		0	0	0	0	0	0	0	0	0	0	0	0	0	0	0	0	1	0	0	0	0	0	0	0	0	0	0	0	0	0	0	0	0	0	0	0	0	0
Trabajo Social		0	0	0	0	0	0	0	0	0	0	0	0	1	0	0	0	0	0	0	1	1	1	0	0	0	0	0	1	1	1	0	0	0	0	0	0	0	0
Zootecnia		0	0	0	0	0	1	1	0	0	0	0	0	0	0	0	0	0	0	0	0	0	0	0	0	0	0	0	0	0	0	0	0	0	0	0	0	0	0
Ciencias Agrarias - Satipo	Agronomía Tropical	0	0	0	0	0	0	0	0	0	0	0	0	0	0	0	0	0	0	0	0	0	0	0	0	0	0	0	0	0	0	0	0	0	0	0	0	0	0
	Ingeniería en Industrias Alimentarias Tropical	0	0	0	0	0	0	0	0	0	0	0	0	0	0	0	0	0	0	0	0	0	0	0	0	0	0	0	0	0	0	0	0	0	0	0	0	0	0
	Ingeniería Forestal Tropical	0	0	0	0	0	0	0	0	0	0	0	0	0	0	0	0	0	0	0	0	0	0	0	0	0	0	0	0	0	0	0	0	0	0	0	0	0	0
	Zootecnia Tropical	0	0	0	0	0	0	0	0	0	0	0	0	0	0	0	0	0	0	0	0	0	0	0	0	0	0	0	0	0	0	0	0	0	0	0	0	0	0
Ciencias Aplicadas - Tarma	Administración de Negocios	0	0	0	0	0	0	0	0	0	0	0	0	0	0	0	2	0	0	0	0	0	0	0	0	0	0	0	1	0	0	0	0	0	0	0	0	0	0
	Administración Hotelera y Turismo	0	0	0	0	0	0	0	0	0	0	0	0	0	0	0	0	0	0	0	0	0	0	0	0	0	0	0	1	0	0	0	0	0	0	0	0	0	0
	Ingeniería Agroindustrial	0	0	0	0	0	0	0	0	0	0	0	0	0	0	0	0	0	0	0	0	0	0	0	0	0	0	0	0	0	0	0	0	0	0	0	0	0	0
Ingeniería y Ciencias Humanas – Junín	Ingeniería Agroindustrial	0	0	0	0	0	0	0	0	0	0	0	0	0	0	0	0	0	0	0	0	0	0	0	0	0	0	0	0	0	0	0	0	0	0	0	0	0	0
TOTAL		**4**	**8**	**7**	**6**	**5**	**4**	**2**	**3**	**5**	**6**	**7**	**3**	**5**	**2**	**1**	**4**	**7**	**0**	**7**	**3**	**6**	**7**	**5**	**3**	**7**	**4**	**2**	**4**	**1**	**4**	**3**	**3**	**4**	**2**	**5**	**0**	**0**	**3**

Fuente: Base de Datos Postulantes Proceso de Admisión 2019 – I, Comisión de Admisión UNCP
Elaboración: Unidad de Estadística/Setiembre – 2020

CUADRO N° 19–D
NÚMERO DE POSTULANTES POR FACULTAD Y PROGRAMA DE ESTUDIOS SEGÚN COLEGIO DE PROCEDENCIA PARTICULAR
PROCESO DE ADMISIÓN SELECCIÓN 2019–I

FACULTAD / PROGRAMA DE ESTUDIOS		(…Continuación) COLEGIO DE PROCEDENCIA PARTICULAR																																					
		APOSTOL SAN PEDRO Chupaca	TALENTOS Yauli	D UNI Huancavelica	SAN FRANCISCO DE ASIS Satipo	ORION Huancayo	SAGRADOS CORAZONES Huancayo	CESAR VALLEJO-ADUNI Jauja	PRAXIS LAS ESTRELLAS Yauli	LA CANTUTA Huancayo	ANDINO Huancayo	BERNARD BLEMKER Chupaca	UNIVISA Chanchamayo	VIRGEN DEL PILAR Huancayo	MUNDIAL Huancayo	CENTRO PERUANA Huancayo	ZARATE Chupaca	PITAGORAS Pasco	FRANCISCO BOLOGNESI Huancayo	FEDERICO VILLARREAL Huancayo	UNIMATIC Huancayo	JUAN XXIII Yauli	NUESTRA SEÑORA DE GUADALUPE Huancayo	COOPERATIVO PANGOA Satipo	PRAXIS LA ESPERANZA Yauli	FEDERICO VILLARREAL Angaraes	ABRAHAM LINCOLN Huancayo	NUEVO HORIZONTE Tarma	PRAXIS LAS ESTRELLAS Pasco	COSMOS Huancayo	ANTIOQUIA Huancavelica	SAN AGUSTIN Lima	ROSA DE LIMA Concepción	INTEGRACION Huancayo	CRISTO SALVADOR Huancayo	JERUSALEN Huancayo	I.E.P. LAS AMERICAS Huancayo	HUGO VELASQUEZ MACASSI Tarma	OTROS
Agronomía		0	0	0	0	0	0	0	0	0	0	0	0	0	0	0	0	0	0	0	0	0	0	0	0	0	0	0	0	0	0	0	0	0	0	0	0	0	1
Antropología		0	0	0	0	0	0	0	0	1	0	0	0	0	0	0	0	0	0	0	0	0	0	0	0	0	0	0	0	0	0	0	1	0	0	0	0	0	5
Arquitectura		0	0	1	0	0	1	0	0	0	0	2	0	1	0	1	1	0	1	1	1	0	0	0	0	2	0	0	0	0	0	0	0	0	1	0	0	0	22
Ciencias de la Administración	Administración de empresas	0	1	0	0	1	0	1	0	0	0	0	0	1	0	0	0	1	0	1	1	0	0	1	0	0	0	0	0	0	0	0	0	0	1	0	0	0	23
Ciencias de la Comunicación		0	0	0	0	1	0	1	0	0	0	0	0	1	1	0	0	0	0	0	0	0	0	0	0	0	0	0	0	0	0	0	0	1	0	0	0	0	4
Ciencias Forestales y del Ambiente		1	1	1	0	1	1	0	0	1	0	0	0	0	0	0	0	0	0	0	0	0	0	0	0	0	0	0	0	0	0	0	1	0	0	0	0	0	4
Contabilidad		0	0	0	0	0	0	0	0	0	0	0	0	0	1	0	0	0	1	1	0	0	1	0	0	1	1	0	0	0	0	0	0	0	0	0	0	0	21
Economía		0	0	0	0	0	0	0	0	0	0	0	0	0	0	0	0	0	0	0	0	1	0	0	0	0	0	0	0	0	0	0	0	0	0	0	0	0	14
Educación	Ciencias Matemáticas e Informática	0	0	0	0	0	1	0	0	0	0	0	0	0	0	0	0	0	0	0	0	0	0	0	0	0	0	0	1	0	0	0	0	0	0	0	0	0	0
	Ciencias Naturales y Ambientales	0	0	0	0	0	0	0	0	0	0	0	0	0	0	0	0	0	0	0	0	0	0	0	0	0	0	0	0	0	0	0	0	0	1	0	0	0	3
	Educación Física y Psicomotricidad	0	0	0	0	0	0	0	0	0	0	0	0	0	0	1	0	0	0	0	0	0	0	0	0	0	0	0	0	0	0	0	0	0	0	0	0	0	3
	Educación Inicial	0	0	0	0	0	0	0	0	0	0	0	0	0	0	0	0	0	0	0	0	0	0	0	0	0	1	0	0	0	0	0	0	0	0	0	0	0	7
	Educación Primaria	0	0	0	0	0	0	0	0	0	0	0	0	0	0	0	0	0	0	0	1	0	0	0	0	0	0	0	0	0	0	0	0	0	0	0	0	0	6
	Filosofía, Ciencias Sociales y Relaciones Humanas	0	0	0	0	0	0	0	0	0	1	0	0	0	0	0	0	0	0	0	0	0	0	0	0	0	0	0	0	0	0	0	0	0	1	0	0	0	0
	Lenguas, Literatura y Comunicación	0	0	0	0	0	0	0	0	0	0	0	0	0	0	0	0	0	0	0	0	0	0	0	0	0	0	0	0	0	0	0	0	0	0	0	0	0	0
Enfermería		0	0	0	0	1	0	0	0	0	0	0	0	0	0	0	0	0	1	0	0	0	0	0	0	0	0	0	0	0	0	0	0	1	0	0	0	0	13
Ingeniería Civil		2	0	0	0	0	1	0	0	1	1	0	0	0	0	0	1	0	0	0	1	0	1	0	0	0	0	0	0	0	0	0	0	0	0	1	0	0	39
Ingeniería de Minas		0	1	0	0	0	0	0	0	0	0	0	0	0	0	0	0	0	1	0	0	0	0	0	1	0	0	1	0	0	0	0	0	0	0	0	0	0	22
Ingeniería de Sistemas		0	0	0	0	0	1	0	0	0	0	1	0	0	0	0	0	1	0	0	0	0	0	0	0	0	0	0	0	0	0	0	1	0	0	0	0	1	29
Ingeniería Eléctrica y Electrónica		0	0	0	0	0	0	0	0	0	0	0	0	1	0	1	0	1	0	0	0	0	0	0	0	0	0	0	0	0	0	0	0	0	0	0	0	0	14
Ingeniería en Industrias Alimentarias		0	0	0	0	0	0	0	0	0	0	0	0	0	0	0	0	0	0	0	0	0	0	0	0	0	0	0	0	0	0	0	0	0	0	0	0	0	4
Ingeniería Mecánica		0	0	0	0	1	0	0	0	0	0	0	0	0	0	0	1	0	0	0	0	0	0	0	0	0	0	0	0	0	0	0	0	0	0	0	0	0	8
Ingeniería Metalúrgica y de Materiales		0	0	0	0	0	0	0	0	0	0	0	0	0	0	0	0	0	0	0	1	0	0	0	0	0	0	0	0	1	0	0	0	0	0	1	0	0	11
Ingeniería Química	Ingeniería Química	0	1	0	0	0	0	0	0	0	0	0	0	0	0	0	0	0	0	0	0	0	0	0	0	0	0	0	1	0	0	0	0	0	1	0	0	0	8
	Ingeniería Química Ambiental	1	0	0	0	0	1	0	0	0	0	0	0	0	0	0	0	0	0	0	0	0	0	0	0	0	1	0	0	0	0	0	0	0	0	0	0	0	9
	Ingeniería Química del Gas Natural y Energía	0	0	0	0	0	0	0	0	0	0	0	0	0	0	0	0	0	0	0	0	0	0	0	0	0	0	0	0	0	0	0	0	0	0	0	0	0	0
	Ingeniería Química Industrial	0	0	0	0	0	0	0	0	0	0	0	0	0	0	0	0	0	0	0	0	0	0	0	0	0	0	0	0	0	0	0	1	0	0	0	0	0	7
Medicina Humana		0	1	0	0	1	0	0	0	0	2	0	0	0	0	1	1	0	0	0	0	0	1	0	0	0	0	0	0	0	0	0	0	0	0	1	1	46
Sociología		0	0	0	0	0	0	0	1	0	0	0	0	0	0	0	0	0	0	0	0	0	0	0	0	0	0	0	0	0	0	0	0	0	0	0	0	0	6
Trabajo Social		0	0	0	0	0	0	0	0	1	0	0	0	0	0	0	0	0	0	0	0	0	0	0	0	0	1	0	0	0	1	0	0	0	1	0	0	0	13
Zootecnia		0	0	0	0	0	0	0	0	0	0	0	0	0	0	0	0	0	0	0	0	0	0	0	0	0	0	0	0	0	0	0	0	0	0	0	0	0	2
Ciencias Agrarias - Satipo	Agronomía Tropical	0	0	0	1	0	0	0	0	0	0	0	0	0	0	0	0	0	0	0	0	0	0	0	0	0	0	0	0	0	0	0	0	0	0	0	0	0	4
	Ingeniería en Industrias Alimentarias Tropical	0	0	0	2	0	0	0	0	0	0	0	0	0	0	0	0	0	0	0	0	0	0	1	0	0	0	0	0	0	0	0	0	0	0	0	0	0	1
	Ingeniería Forestal Tropical	0	0	0	0	0	0	0	0	0	0	0	0	0	0	0	0	0	0	0	0	0	0	0	0	0	0	0	0	0	0	0	0	0	0	0	0	0	0
	Zootecnia Tropical	0	0	0	0	0	0	0	0	0	0	0	0	0	0	0	0	0	0	0	0	0	0	0	0	0	0	0	0	0	0	0	0	0	0	0	0	0	2
Ciencias Aplicadas - Tarma	Administración de Negocios	0	0	0	0	0	0	0	0	0	0	0	0	0	0	0	0	0	0	0	0	0	0	0	0	0	0	1	0	0	0	0	0	0	0	0	2	2	
	Administración Hotelera y Turismo	0	0	0	0	0	0	0	0	0	0	0	0	0	0	0	0	0	0	0	0	0	0	0	0	0	0	0	0	0	0	0	0	0	0	0	0	0	0
	Ingeniería Agroindustrial	0	0	0	0	0	0	0	0	0	0	0	0	0	0	0	0	0	0	0	0	0	0	0	0	0	0	0	0	0	0	0	0	0	0	0	0	0	1
Ingeniería y Ciencias Humanas – Junín	Ingeniería Agroindustrial	0	0	0	0	0	0	0	0	0	0	0	0	0	0	0	0	0	0	0	0	0	0	0	0	0	0	0	0	0	0	0	0	0	0	0	0	0	0
TOTAL		**4**	**5**	**2**	**3**	**6**	**6**	**2**	**1**	**4**	**4**	**3**	**0**	**4**	**2**	**4**	**4**	**3**	**4**	**3**	**5**	**1**	**3**	**2**	**1**	**3**	**4**	**2**	**0**	**4**	**0**	**0**	**3**	**3**	**3**	**2**	**4**	**4**	**354**

Fuente: Base de Datos Postulantes Proceso de Admisión 2019 – I, Comisión de Admisión UNCP
Elaboración: Unidad de Estadística/Setiembre – 2020

UNIVERSIDAD NACIONAL DEL CENTRO DEL PERÚ
Oficina de Planificación Estratégica y Presupuesto
***** Unidad de Estadística *****

Postulantes 2019 – II

CUADRO N° 20
NÚMERO DE POSTULANTES POR FACULTAD Y PROGRAMA DE ESTUDIOS SEGÚN SEXO
PROCESO DE ADMISIÓN 2019 – II

FACULTAD / PROGRAMA DE ESTUDIOS		GÉNERO		TOTAL
		M	F	
Agronomía		37	26	**63**
Antropología		25	42	**67**
Arquitectura		157	184	**341**
Ciencias de la Administración	Administración de empresas	142	204	**346**
Ciencias de la Comunicación		52	56	**108**
Ciencias Forestales y del Ambiente		41	59	**100**
Contabilidad		97	198	**295**
Economía		119	130	**249**
Educación	Ciencias Matemáticas e Informática	33	15	**48**
	Ciencias Naturales y Ambientales	4	11	**15**
	Educación Física y Psicomotricidad	56	11	**67**
	Educación Inicial	1	117	**118**
	Educación Primaria	11	48	**59**
	Filosofía, Ciencias Sociales y Relaciones Humanas	29	18	**47**
	Lenguas, Literatura y Comunicación	17	39	**56**
Enfermería		40	194	**234**
Ingeniería Civil		272	65	**337**
Ingeniería de Minas		222	29	**251**
Ingeniería de Sistemas		186	45	**231**
Ingeniería Eléctrica y Electrónica		201	13	**214**
Ingeniería en Industrias Alimentarias		19	36	**55**
Ingeniería Mecánica		254	7	**261**
Ingeniería Metalúrgica y de Materiales		140	28	**168**
Ingeniería Química	Ingeniería Química	53	39	**92**
	Ingeniería Química Ambiental	69	92	**161**
	Ingeniería Química del Gas Natural y Energía	0	0	**0**
	Ingeniería Química Industrial	46	33	**79**
Medicina Humana		236	291	**527**
Sociología		23	87	**110**
Trabajo Social		11	198	**209**
Zootecnia		17	21	**38**
Ciencias Agrarias - Satipo	Agronomía Tropical	15	7	**22**
	Ingeniería en Industrias Alimentarias Tropical	1	2	**3**
	Ingeniería Forestal Tropical	5	9	**14**
	Zootecnia Tropical	5	2	**7**
Ciencias Aplicadas - Tarma	Administración de Negocios	12	21	**33**
	Administración Hotelera y Turismo	3	3	**6**
	Ingeniería Agroindustrial	4	2	**6**
Ingeniería y Ciencias Humanas – Junín	Ingeniería Agroindustrial	0	0	**0**
TOTAL		**2655**	**2382**	**5037**

Fuente: Base de Datos Postulantes Proceso de Admisión 2019 – II, Comisión de Admisión UNCP
Elaboración: Unidad de Estadística/Setiembre – 2020

GRÁFICO N° 9
POSTULANTES SEGÚN SEXO
PROCESO DE ADMISIÓN 2019 – II

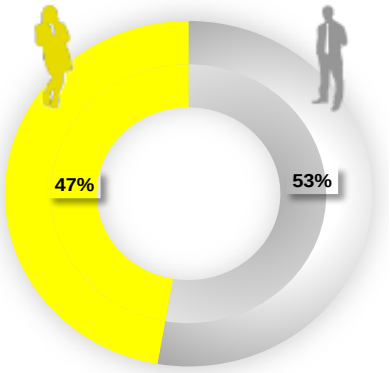

En el gráfico se observa que, la mayor parte de postulantes en el proceso de admisión 2019–II pertenecen al sexo masculino siendo el 52.7% haciendo un total de 2655 postulantes, frente a un 47,3% de postulantes del sexo femenino que corresponde a 2382 postulantes.

Fuente: Base de Datos Postulantes Proceso de Admisión 2019 – II, Comisión de Admisión UNCP
Elaboración: Unidad de Estadística/Setiembre – 2020

CUADRO N° 21
NÚMERO DE POSTULANTES POR FACULTAD Y PROGRAMA DE ESTUDIOS SEGÚN MODALIDAD DE POSTULACIÓN
PROCESO DE ADMISIÓN 2019 – II

Los 5037 postulantes del proceso de admisión 2019 - II, se distribuyen por modalidad de postulación de la siguiente manera: 4659 postulantes por la modalidad de Examen de Admisión Ordinario (92.50%) y 289 postulantes por la modalidad Centro Pre Universitario Cepre UNCP (5.74%), 27 postulantes por la modalidad de Primeros Puestos (0.54%), 16 postulantes por la modalidad Ley 27277 Víctimas de Terrorismo y Ley 28592 Afactados por la violencia social (0.32%), 15 postulantes por la modalidad Hijos de Comuneros (0.30%), 12 postulantes por la modalidad de Traslado Interno (0.24%), 7 postulantes por la modalidad Segunda Carrera (0.14%), 6 postulantes por la modalidad Traslado Externo (0.12%), , 5 postulantes por la modalidad de Deportista Calificado (0.10%) y 1 Postulante por la modalidad Personas con Discapacidad (0.02%).

FACULTAD / PROGRAMA DE ESTUDIOS		TOTAL			MODALIDAD DE POSTULACIÓN																													
					EXAMEN DE ADMISIÓN ORDINARIO			PRIMEROS PUESTOS SECUNDARIA			CEPRE – UNCP			TRASLADO INTERNO			TRASLADO EXTERNO			SEGUNDA CARRERA			LEY 27277–LEY 28592			HIJOS DE COMUNEROS			PERSONAS CON DISCAPACIDAD			DEPORTISTAS CALIFICADOS		
		M	F	T	M	F	T	M	F	T	M	F	T	M	F	T	M	F	T	M	F	T	M	F	T	M	F	T	M	F	T	M	F	T
Agronomía		37	26	**63**	33	21	54	0	1	1	2	3	5	0	0	0	0	0	0	0	0	0	0	1	1	2	0	2	0	0	0	0	0	0
Antropología		25	42	**67**	24	39	63	0	0	0	1	2	3	0	0	0	0	0	0	0	0	0	0	1	1	0	0	0	0	0	0	0	0	0
Arquitectura		157	184	**341**	149	174	323	0	1	1	7	8	15	0	0	0	0	0	0	0	0	0	1	0	1	0	1	1	0	0	0	0	0	0
Ciencias de la Administración	Administración de empresas	142	204	**346**	138	191	329	0	1	1	3	9	12	0	0	0	0	0	0	0	0	0	0	2	2	1	0	1	0	0	0	0	1	1
Ciencias de la Comunicación		52	56	**108**	46	50	96	0	0	0	4	6	10	0	0	0	0	0	0	1	0	1	0	0	0	0	0	0	0	0	0	1	0	1
Ciencias Forestales y del Ambiente		41	59	**100**	35	49	84	0	1	1	6	8	14	0	1	1	0	0	0	0	0	0	0	0	0	0	0	0	0	0	0	0	0	0
Contabilidad		97	198	**295**	93	179	272	0	2	2	1	14	15	0	1	1	0	0	0	2	0	2	1	0	1	0	2	2	0	0	0	0	0	0
Economía		119	130	**249**	113	117	230	1	0	1	5	9	14	0	0	0	0	2	2	0	0	0	0	1	1	0	1	1	0	0	0	0	0	0
Educación	Ciencias Matemáticas e Informática	33	15	**48**	30	10	40	0	0	0	2	4	6	0	1	1	0	0	0	0	0	0	0	0	0	1	0	1	0	0	0	0	0	0
	Ciencias Naturales y Ambientales	4	11	**15**	4	9	13	0	0	0	0	1	1	0	0	0	0	0	0	0	1	1	0	0	0	0	0	0	0	0	0	0	0	0
	Educación Física y Psicomotricidad	56	11	**67**	50	10	60	0	0	0	4	1	5	0	0	0	0	0	0	0	0	0	0	0	0	1	0	1	0	0	0	1	0	1
	Educación Inicial	1	117	**118**	1	108	109	0	1	1	0	6	6	0	0	0	0	1	1	0	1	1	0	0	0	0	0	0	0	0	0	0	0	0
	Educación Primaria	11	48	**59**	11	42	53	0	0	0	0	6	6	0	0	0	0	0	0	0	0	0	0	0	0	0	0	0	0	0	0	0	0	0
	Filosofía, Ciencias Sociales y Relaciones Humanas	29	18	**47**	27	14	41	0	0	0	2	4	6	0	0	0	0	0	0	0	0	0	0	0	0	0	0	0	0	0	0	0	0	0
	Lenguas, Literatura y Comunicación	17	39	**56**	15	34	49	0	1	1	2	4	6	0	0	0	0	0	0	0	0	0	0	0	0	0	0	0	0	0	0	0	0	0
Enfermería		40	194	**234**	39	182	221	0	1	1	1	11	12	0	0	0	0	0	0	0	0	0	0	0	0	0	0	0	0	0	0	0	0	0
Ingeniería Civil		272	65	**337**	261	61	322	1	0	1	8	4	12	0	0	0	0	0	0	0	0	0	1	0	1	1	0	1	0	0	0	0	0	0
Ingeniería de Minas		222	29	**251**	203	27	230	2	0	2	14	1	15	0	0	0	1	1	2	0	0	0	1	0	1	1	0	1	0	0	0	0	0	0
Ingeniería de Sistemas		186	45	**231**	173	42	215	1	0	1	8	3	11	0	0	0	0	0	0	2	0	2	1	0	1	1	0	1	0	0	0	0	0	0
Ingeniería Eléctrica y Electrónica		201	13	**214**	186	11	197	2	0	2	10	2	12	0	0	0	0	0	0	0	0	0	1	0	1	1	0	1	0	0	0	1	0	1
Ingeniería en Industrias Alimentarias		19	36	**55**	17	35	52	0	1	1	2	0	2	0	0	0	0	0	0	0	0	0	0	0	0	0	0	0	0	0	0	0	0	0
Ingeniería Mecánica		254	7	**261**	233	6	239	2	0	2	17	1	18	0	0	0	0	0	0	0	0	0	1	0	1	1	0	1	0	0	0	0	0	0
Ingeniería Metalúrgica y de Materiales		140	28	**168**	128	22	150	2	1	3	10	4	14	0	0	0	0	0	0	0	0	0	0	0	0	0	1	1	0	0	0	0	0	0
Ingeniería Química	Ingeniería Química	53	39	**92**	40	33	73	0	0	0	7	4	11	5	2	7	0	0	0	0	0	0	1	0	1	0	0	0	0	0	0	0	0	0
	Ingeniería Química Ambiental	69	92	**161**	67	83	150	0	1	1	2	7	9	0	1	1	0	0	0	0	0	0	0	0	0	0	0	0	0	0	0	0	0	0
	Ingeniería Química del Gas Natural y Energía	0	0	**0**	0	0	0	0	0	0	0	0	0	0	0	0	0	0	0	0	0	0	0	0	0	0	0	0	0	0	0	0	0	0
	Ingeniería Química Industrial	46	33	**79**	42	27	69	0	0	0	4	6	10	0	0	0	0	0	0	0	0	0	0	0	0	0	0	0	0	0	0	0	0	0
Medicina Humana		236	291	**527**	232	286	518	0	2	2	4	2	6	0	0	0	0	0	0	0	0	0	0	0	0	0	0	0	0	1	1	0	0	0
Sociología		23	87	**110**	21	76	97	0	1	1	1	10	11	0	0	0	0	0	0	0	0	0	0	0	0	0	0	0	0	0	0	1	0	1
Trabajo Social		11	198	**209**	11	185	196	0	0	0	0	12	12	0	1	1	0	0	0	0	0	0	0	0	0	0	0	0	0	0	0	0	0	0
Zootecnia		17	21	**38**	14	17	31	0	1	1	2	2	4	0	0	0	0	0	0	0	0	0	1	1	2	0	0	0	0	0	0	0	0	0
Ciencias Agrarias - Satipo	Agronomía Tropical	15	7	**22**	15	6	21	0	0	0	0	0	0	0	0	0	0	0	0	0	0	0	0	1	1	0	0	0	0	0	0	0	0	0
	Ingeniería en Industrias Alimentarias Tropical	1	2	**3**	1	2	3	0	0	0	0	0	0	0	0	0	0	0	0	0	0	0	0	0	0	0	0	0	0	0	0	0	0	0
	Ingeniería Forestal Tropical	5	9	**14**	5	9	14	0	0	0	0	0	0	0	0	0	0	0	0	0	0	0	0	0	0	0	0	0	0	0	0	0	0	0
	Zootecnia Tropical	5	2	**7**	5	2	7	0	0	0	0	0	0	0	0	0	0	0	0	0	0	0	0	0	0	0	0	0	0	0	0	0	0	0
Ciencias Aplicadas - Tarma	Administración de Negocios	12	21	**33**	10	17	27	0	0	0	2	3	5	0	0	0	0	1	1	0	0	0	0	0	0	0	0	0	0	0	0	0	0	0
	Administración Hotelera y Turismo	3	3	**6**	3	3	6	0	0	0	0	0	0	0	0	0	0	0	0	0	0	0	0	0	0	0	0	0	0	0	0	0	0	0
	Ingeniería Agroindustrial	4	2	**6**	4	1	5	0	0	0	0	1	1	0	0	0	0	0	0	0	0	0	0	0	0	0	0	0	0	0	0	0	0	0
Ingeniería y Ciencias Humanas – Junín	Ingeniería Agroindustrial	0	0	**0**	0	0	0	0	0	0	0	0	0	0	0	0	0	0	0	0	0	0	0	0	0	0	0	0	0	0	0	0	0	0
TOTAL		**2655**	**2382**	**5037**	**2479**	**2180**	**4659**	**11**	**16**	**27**	**131**	**158**	**289**	**5**	**7**	**12**	**1**	**5**	**6**	**5**	**2**	**7**	**9**	**7**	**16**	**10**	**5**	**15**	**0**	**1**	**1**	**4**	**1**	**5**

Fuente: Base de Datos Postulantes Proceso de Admisión 2019 – II, Comisión de Admisión UNCP
Elaboración: Unidad de Estadística/Setiembre – 2020

CUADRO N° 22
NÚMERO DE POSTULANTES POR FACULTAD Y PROGRAMA DE ESTUDIOS SEGÚN EDAD
PROCESO DE ADMISIÓN 2019 – II

FACULTAD / PROGRAMA DE ESTUDIOS		TOTAL			EDAD EN AÑOS																													
					<=15			16			17			18			19			20			21			22			23			>=24		
		M	F	T	M	F	T	M	F	T	M	F	T	M	F	T	M	F	T	M	F	T	M	F	T	M	F	T	M	F	T	M	F	T
Agronomía		37	26	**63**	0	1	1	3	1	4	12	9	21	9	8	17	7	3	10	2	2	4	0	1	1	0	1	1	0	0	0	4	0	4
Antropología		25	42	**67**	0	1	1	1	5	6	6	15	21	4	10	14	3	4	7	5	2	7	2	2	4	1	1	2	2	0	2	1	2	3
Arquitectura		157	184	**341**	1	3	4	13	14	27	54	77	131	41	40	81	16	28	44	12	14	26	7	2	9	4	2	6	5	1	6	4	3	7
Ciencias de la Administración	Administración de empresas	142	204	**346**	1	0	1	8	15	23	48	97	145	44	44	88	23	27	50	7	11	18	1	6	7	4	2	6	2	0	2	4	2	6
Ciencias de la Comunicación		52	56	**108**	0	0	0	5	5	10	14	25	39	18	17	35	4	3	7	2	0	2	2	2	4	0	2	2	3	0	3	4	2	6
Ciencias Forestales y del Ambiente		41	59	**100**	3	0	3	1	3	4	14	30	44	6	11	17	5	9	14	3	3	6	3	0	3	3	3	6	2	0	2	1	0	1
Contabilidad		97	198	**295**	1	2	3	5	11	16	41	90	131	20	49	69	12	27	39	7	7	14	3	6	9	1	4	5	4	0	4	3	2	5
Economía		119	130	**249**	0	0	0	10	9	19	30	46	76	36	32	68	18	20	38	8	12	20	5	4	9	5	5	10	3	1	4	4	1	5
Educación	Ciencias Matemáticas e Informática	33	15	**48**	0	0	0	0	1	1	7	10	17	7	1	8	9	2	11	6	0	6	2	0	2	0	1	1	1	0	1	1	0	1
	Ciencias Naturales y Ambientales	4	11	**15**	0	0	0	0	0	0	1	5	6	1	2	3	0	2	2	0	1	1	1	0	1	0	0	0	0	0	0	1	1	2
	Educación Física y Psicomotricidad	56	11	**67**	0	0	0	1	0	1	17	2	19	13	4	17	7	0	7	5	0	5	6	2	8	3	1	4	1	0	1	3	2	5
	Educación Inicial	1	117	**118**	0	3	3	0	4	4	1	47	48	0	26	26	0	12	12	0	7	7	0	4	4	0	4	4	0	4	4	0	6	6
	Educación Primaria	11	48	**59**	0	0	0	0	3	3	3	21	24	1	9	10	3	7	10	2	2	4	0	1	1	0	2	2	0	2	2	2	1	3
	Filosofía, Ciencias Sociales y Relaciones Humanas	29	18	**47**	0	0	0	1	2	3	9	7	16	8	9	17	2	0	2	3	0	3	3	0	3	1	0	1	1	0	1	1	0	1
	Lenguas, Literatura y Comunicación	17	39	**56**	0	0	0	1	0	1	7	20	27	2	8	10	1	4	5	2	0	2	0	2	2	0	2	2	2	1	3	2	2	4
Enfermería		40	194	**234**	2	3	5	3	12	15	7	97	104	11	40	51	3	27	30	5	8	13	4	2	6	0	2	2	0	1	1	5	2	7
Ingeniería Civil		272	65	**337**	11	2	13	31	11	42	89	22	111	57	15	72	21	4	25	33	5	38	9	2	11	7	2	9	2	2	4	12	0	12
Ingeniería de Minas		222	29	**251**	5	1	6	19	8	27	74	11	85	57	4	61	25	0	25	18	1	19	9	1	10	6	1	7	5	2	7	4	0	4
Ingeniería de Sistemas		186	45	**231**	8	2	10	25	10	35	56	16	72	53	10	63	17	5	22	14	2	16	5	0	5	3	0	3	2	0	2	3	0	3
Ingeniería Eléctrica y Electrónica		201	13	**214**	3	0	3	23	2	25	73	7	80	46	1	47	26	3	29	18	0	18	5	0	5	1	0	1	1	0	1	5	0	5
Ingeniería en Industrias Alimentarias		19	36	**55**	1	0	1	0	5	5	10	14	24	3	9	12	2	5	7	1	1	2	0	1	1	2	0	2	0	1	1	0	0	0
Ingeniería Mecánica		254	7	**261**	2	0	2	25	1	26	80	4	84	64	1	65	44	0	44	18	0	18	8	0	8	4	0	4	5	1	6	4	0	4
Ingeniería Metalúrgica y de Materiales		140	28	**168**	3	0	3	6	1	7	45	8	53	36	9	45	29	5	34	8	1	9	6	3	9	4	0	4	2	1	3	1	0	1
Ingeniería Química	Ingeniería Química	53	39	**92**	2	0	2	6	2	8	17	12	29	12	12	24	4	1	5	5	7	12	3	2	5	1	2	3	2	1	3	1	0	1
	Ingeniería Química Ambiental	69	92	**161**	5	1	6	7	4	11	22	44	66	14	24	38	8	12	20	5	4	9	5	1	6	2	1	3	0	0	0	1	1	2
	Ingeniería Química del Gas Natural y Energía	0	0	**0**	0	0	0	0	0	0	0	0	0	0	0	0	0	0	0	0	0	0	0	0	0	0	0	0	0	0	0	0	0	0
	Ingeniería Química Industrial	46	33	**79**	1	1	2	6	5	11	17	15	32	11	5	16	4	3	7	1	2	3	3	1	4	2	0	2	0	1	1	1	0	1
Medicina Humana		236	291	**527**	16	9	25	25	35	60	72	110	182	52	63	115	22	29	51	21	21	42	4	12	16	6	2	8	4	3	7	14	7	21
Sociología		23	87	**110**	0	0	0	0	4	4	3	23	26	9	26	35	6	17	23	1	9	10	3	3	6	0	1	1	0	2	2	1	2	3
Trabajo Social		11	198	**209**	0	1	1	0	9	9	3	79	82	2	45	47	2	25	27	1	12	13	1	9	10	0	5	5	1	2	3	1	11	12
Zootecnia		17	21	**38**	1	0	1	1	4	5	7	8	15	4	5	9	1	1	2	3	1	4	0	0	0	0	0	0	0	1	1	0	1	1
Ciencias Agrarias - Satipo	Agronomía Tropical	15	7	**22**	0	0	0	2	1	3	1	2	3	5	1	6	0	2	2	1	0	1	1	0	1	1	0	1	0	1	1	4	0	4
	Ingeniería en Industrias Alimentarias Tropical	1	2	**3**	0	0	0	0	0	0	0	0	0	0	0	0	0	1	1	0	1	1	0	0	0	1	0	1	0	0	0	0	0	0
	Ingeniería Forestal Tropical	5	9	**14**	0	0	0	0	1	1	1	5	6	0	2	2	1	0	1	1	0	1	0	0	0	0	1	1	1	0	1	1	0	1
	Zootecnia Tropical	5	2	**7**	0	0	0	0	0	0	2	1	3	0	1	1	0	0	0	0	0	0	1	0	1	1	0	1	1	0	1	0	0	0
Ciencias Aplicadas - Tarma	Administración de Negocios	12	21	**33**	0	0	0	0	3	3	5	7	12	5	5	10	1	0	1	1	2	3	0	0	0	0	1	1	0	1	1	0	2	2
	Administración Hotelera y Turismo	3	3	**6**	0	0	0	1	0	1	1	1	2	1	1	2	0	0	0	0	0	0	0	1	1	0	0	0	0	0	0	0	0	0
	Ingeniería Agroindustrial	4	2	**6**	0	1	1	0	1	1	3	0	3	1	0	1	0	0	0	0	0	0	0	0	0	0	0	0	0	0	0	0	0	0
Ingeniería y Ciencias Humanas – Junín	Ingeniería Agroindustrial	0	0	**0**	0	0	0	0	0	0	0	0	0	0	0	0	0	0	0	0	0	0	0	0	0	0	0	0	0	0	0	0	0	0
TOTAL		**2655**	**2382**	**5037**	**66**	**31**	**97**	**229**	**192**	**421**	**852**	**987**	**1839**	**653**	**549**	**1202**	**326**	**288**	**614**	**219**	**138**	**357**	**102**	**70**	**172**	**63**	**48**	**111**	**52**	**29**	**81**	**93**	**50**	**143**

Fuente: Base de Datos Postulantes Proceso de Admisión 2019 – II, Comisión de Admisión UNCP
Elaboración: Unidad de Estadística/Setiembre – 2020

GRÁFICO N° 10
POSTULANTES SEGÚN EDAD
PROCESO DE ADMISIÓN 2019 – II

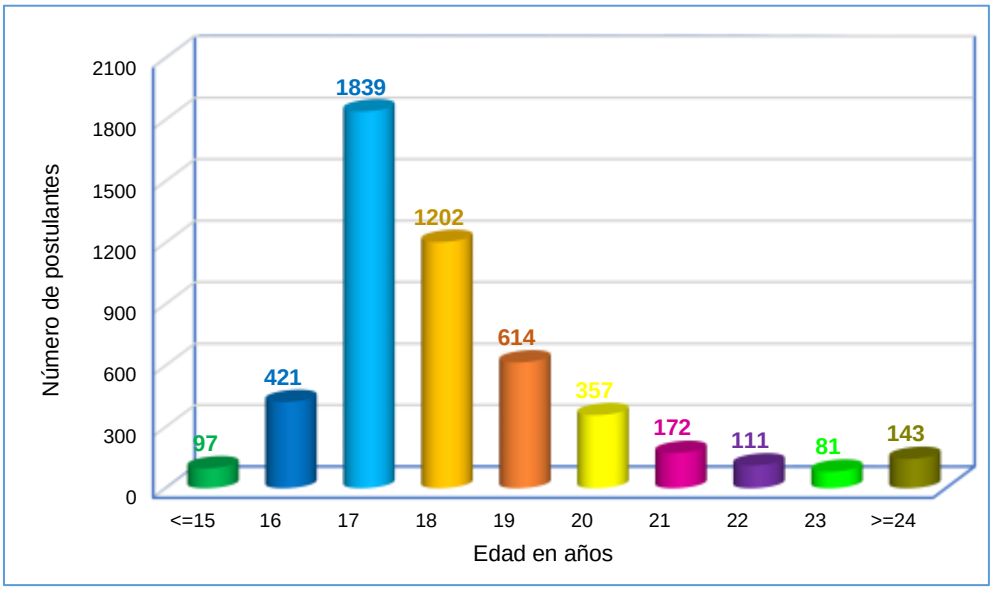

Fuente: Base de Datos Postulantes Proceso de Admisión 2019 – II, Comisión de Admisión UNCP
Elaboración: Unidad de Estadística/Setiembre – 2020

El gráfico mostrado corresponde a la cantidad de postulantes del proceso de admisión 2019-II según edad, en el cual se puede apreciar que el 36.51% tienen la edad de 17 años haciendo una cantidad de 1839 postulantes, 23.86% de los postulantes tienen la edad de 18 años que corresponde a 1202 postulantes, 12.19% del total de postulantes tienen 19 años de edad que equivalen a 614 postulantes, 421 postulantes tienen 16 años de edad que equivalen al 8.36% del total de postulantes y 357 postulantes tienen 20 años de edad que representa al 7.09% del total de postulantes, 172 postulantes tienen la edad de 21 años que equivale al 3.41% del total de postulantes, 111 postulantes tienen la edad de 22 años que representa el 2.20% del total de postulantes y 81 postulantes tienen 23 años de edad equivalente al 1.61% del total de postulantes.

Se puede observar también que 97 postulantes presentan edades menores o iguales a 15 años que corresponde al 1.93% del total de postulantes y una cantidad de 143 postulantes tienen las edades mayores o iguales a 24 años que corresponde al 2.84% del total de postulantes.

CUADRO N° 23–A
NÚMERO DE POSTULANTES POR FACULTAD Y PROGRAMA DE ESTUDIOS SEGÚN REGIÓN DE PROCEDENCIA
PROCESO DE ADMISIÓN 2019 – II

Los 5037 postulantes del proceso de admisión 2019 – II, se distribuyen por región de procedencia de la siguiente manera: 3376 postulantes de la región Junín (74.17%), 867 postulantes de la región Huancavelica (17.21%), 199 postulantes de la región Lima (3.95%), 108 postulantes de la región Pasco (2.14%), 37 postulantes de la región Ayacucho (0.73%), 22 postulantes de la región Huánuco (0.44%), 8 postulantes de la región Cusco (0.16%), 8 postulantes de la región La Libertad (0.16%), 8 postulantes de la región Ucayali (0.16%), 7 postulantes de la región Apurímac (0.14%), 5 postulantes de la región Arequipa (0.10%), 5 postulantes de la región Cajamarca (0.10%), 5 postulantes de la región Callao (0.10%), 5 postulantes de la región Ica (0.10%), 4 postulantes de la región San Martín (0.08%), 3 postulantes de la región Áncash (0.06%), 2 postulantes de la región Loreto (0.04%), 2 postulantes de la región Puno (0.04%), 2 postulantes de la región Tacna (0.04%), 1 postulante de la región Amazonas (0.02%), 1 postulante de la región Lambayeque (0.02%), 1 postulante de la región Piura (0.02%), 1 postulante de la región Tumbes (0.02%).

FACULTAD / PROGRAMA DE ESTUDIOS		TOTAL			REGIÓN DE NACIMIENTO																																
					AMAZONAS			ÁNCASH			APURÍMAC			AREQUIPA			AYACUCHO			CAJAMARCA			CALLAO			CUSCO			HUANCAVELICA			HUÁNUCO			ICA		
		M	F	T	M	F	T	M	F	T	M	F	T	M	F	T	M	F	T	M	F	T	M	F	T	M	F	T	M	F	T	M	F	T	M	F	T
Agronomía		37	26	**63**	0	0	0	0	0	0	0	0	0	0	0	0	0	0	0	0	0	0	0	0	0	0	0	0	3	7	10	0	0	0	0	0	0
Antropología		25	42	**67**	0	0	0	0	0	0	0	0	0	0	0	0	0	0	0	0	0	0	0	0	0	0	0	0	2	9	11	0	0	0	0	0	0
Arquitectura		157	184	**341**	0	0	0	0	0	0	0	0	0	0	0	0	5	0	5	0	1	1	0	0	0	0	0	0	29	29	58	0	0	0	0	0	0
Ciencias de la Administración	Administración de empresas	142	204	**346**	0	0	0	0	0	0	0	0	0	0	1	1	0	1	1	0	0	0	0	0	0	0	0	0	19	37	56	0	0	0	0	0	0
Ciencias de la Comunicación		52	56	**108**	0	0	0	0	0	0	0	0	0	0	0	0	1	0	1	0	0	0	0	0	0	0	1	1	4	7	11	0	0	0	0	0	0
Ciencias Forestales y del Ambiente		41	59	**100**	0	0	0	0	0	0	0	0	0	0	0	0	1	0	1	0	0	0	0	0	0	0	0	0	12	6	18	0	0	0	0	0	0
Contabilidad		97	198	**295**	0	0	0	0	0	0	0	0	0	0	0	0	2	1	3	0	0	0	0	0	0	0	1	1	15	34	49	0	1	1	0	0	0
Economía		119	130	**249**	0	0	0	0	1	1	0	1	1	0	1	1	0	1	1	1	0	1	0	0	0	1	0	1	26	34	60	0	0	0	0	0	0
Educación	Ciencias Matemáticas e Informática	33	15	**48**	0	0	0	0	0	0	0	0	0	0	0	0	1	1	2	0	0	0	0	0	0	0	0	0	11	1	12	0	0	0	0	0	0
	Ciencias Naturales y Ambientales	4	11	**15**	0	0	0	0	0	0	0	0	0	0	0	0	0	0	0	0	0	0	0	0	0	0	0	0	1	3	4	0	0	0	0	0	0
	Educación Física y Psicomotricidad	56	11	**67**	0	0	0	0	0	0	0	0	0	0	0	0	1	0	1	0	0	0	0	0	0	0	0	0	14	1	15	0	0	0	0	0	0
	Educación Inicial	1	117	**118**	0	0	0	0	0	0	0	0	0	0	1	1	0	0	0	0	0	0	0	0	0	0	0	0	0	15	15	0	0	0	0	0	0
	Educación Primaria	11	48	**59**	0	0	0	0	0	0	0	0	0	0	0	0	0	0	0	0	0	0	0	0	0	0	0	0	3	9	12	0	0	0	0	0	0
	Filosofía, Ciencias Sociales y Relaciones Humanas	29	18	**47**	0	0	0	0	0	0	0	0	0	0	0	0	0	0	0	0	0	0	0	0	0	0	0	0	7	4	11	0	0	0	0	0	0
	Lenguas, Literatura y Comunicación	17	39	**56**	0	0	0	0	0	0	0	0	0	0	0	0	1	0	1	0	0	0	0	0	0	0	0	0	4	12	16	0	0	0	0	0	0
Enfermería		40	194	**234**	0	1	1	0	0	0	0	0	0	0	0	0	0	1	1	0	0	0	0	0	0	1	0	1	4	35	39	0	1	1	0	0	0
Ingeniería Civil		272	65	**337**	0	0	0	0	0	0	1	0	1	0	0	0	1	0	1	0	0	0	0	0	0	2	0	2	72	12	84	2	0	2	0	0	0
Ingeniería de Minas		222	29	**251**	0	0	0	0	0	0	0	0	0	0	0	0	0	1	1	1	0	1	0	0	0	0	0	0	55	4	59	1	0	1	0	0	0
Ingeniería de Sistemas		186	45	**231**	0	0	0	0	0	0	0	0	0	0	0	0	2	0	2	0	0	0	0	0	0	0	0	0	24	5	29	0	0	0	0	0	0
Ingeniería Eléctrica y Electrónica		201	13	**214**	0	0	0	0	0	0	0	0	0	0	0	0	0	0	0	0	0	0	0	0	0	0	0	0	31	1	32	2	0	2	1	0	1
Ingeniería en Industrias Alimentarias		19	36	**55**	0	0	0	0	0	0	0	0	0	0	0	0	0	0	0	0	0	0	0	0	0	0	0	0	5	6	11	0	1	1	0	0	0
Ingeniería Mecánica		254	7	**261**	0	0	0	0	0	0	2	0	2	0	0	0	2	0	2	0	0	0	0	0	0	0	0	0	56	0	56	2	0	2	0	0	0
Ingeniería Metalúrgica y de Materiales		140	28	**168**	0	0	0	0	0	0	0	0	0	0	0	0	0	1	1	0	0	0	1	0	1	0	0	0	22	5	27	1	0	1	0	0	0
Ingeniería Química	Ingeniería Química	53	39	**92**	0	0	0	0	0	0	0	0	0	0	0	0	0	0	0	0	0	0	0	0	0	0	0	0	6	8	14	0	0	0	0	0	0
	Ingeniería Química Ambiental	69	92	**161**	0	0	0	0	0	0	1	0	1	0	0	0	1	0	1	0	0	0	0	0	0	0	0	0	14	14	28	0	1	1	0	0	0
	Ingeniería Química del Gas Natural y Energía	0	0	**0**	0	0	0	0	0	0	0	0	0	0	0	0	0	0	0	0	0	0	0	0	0	0	0	0	0	0	0	0	0	0	0	0	0
	Ingeniería Química Industrial	46	33	**79**	0	0	0	0	0	0	0	0	0	0	0	0	0	0	0	1	0	1	0	0	0	0	0	0	6	1	7	1	0	1	0	0	0
Medicina Humana		236	291	**527**	0	0	0	0	2	2	0	1	1	0	0	0	3	6	9	0	0	0	1	2	3	0	1	1	31	32	63	3	3	6	2	1	3
Sociología		23	87	**110**	0	0	0	0	0	0	0	0	0	0	0	0	1	0	1	0	0	0	0	0	0	0	1	1	1	20	21	0	0	0	0	1	1
Trabajo Social		11	198	**209**	0	0	0	0	0	0	0	0	0	0	1	1	0	0	0	0	0	0	0	0	0	0	0	0	1	33	34	0	2	2	0	0	0
Zootecnia		17	21	**38**	0	0	0	0	0	0	0	0	0	0	0	0	0	1	1	0	1	1	0	0	0	0	0	0	2	1	3	1	0	1	0	0	0
Ciencias Agrarias - Satipo	Agronomía Tropical	15	7	**22**	0	0	0	0	0	0	0	0	0	0	0	0	1	0	1	0	0	0	0	0	0	0	0	0	0	0	0	0	0	0	0	0	0
	Ingeniería en Industrias Alimentarias Tropical	1	2	**3**	0	0	0	0	0	0	0	1	1	0	0	0	0	0	0	0	0	0	0	0	0	0	0	0	0	0	0	0	0	0	0	0	0
	Ingeniería Forestal Tropical	5	9	**14**	0	0	0	0	0	0	0	0	0	0	0	0	0	0	0	0	0	0	0	0	0	0	0	0	1	0	1	0	0	0	0	0	0
	Zootecnia Tropical	5	2	**7**	0	0	0	0	0	0	0	0	0	0	0	0	0	0	0	0	0	0	0	0	0	0	0	0	0	0	0	0	0	0	0	0	0
Ciencias Aplicadas - Tarma	Administración de Negocios	12	21	**33**	0	0	0	0	0	0	0	0	0	1	0	1	0	0	0	0	0	0	0	1	1	0	0	0	1	0	1	0	0	0	0	0	0
	Administración Hotelera y Turismo	3	3	**6**	0	0	0	0	0	0	0	0	0	0	0	0	0	0	0	0	0	0	0	0	0	0	0	0	0	0	0	0	0	0	0	0	0
	Ingeniería Agroindustrial	4	2	**6**	0	0	0	0	0	0	0	0	0	0	0	0	0	0	0	0	0	0	0	0	0	0	0	0	0	0	0	0	0	0	0	0	0
Ingeniería y Ciencias Humanas – Junín	Ingeniería Agroindustrial	0	0	**0**	0	0	0	0	0	0	0	0	0	0	0	0	0	0	0	0	0	0	0	0	0	0	0	0	0	0	0	0	0	0	0	0	0
TOTAL		**2655**	**2382**	**5037**	**0**	**1**	**1**	**0**	**3**	**3**	**4**	**3**	**7**	**1**	**4**	**5**	**23**	**14**	**37**	**3**	**2**	**5**	**2**	**3**	**5**	**4**	**4**	**8**	**482**	**385**	**867**	**13**	**9**	**22**	**3**	**2**	**5**

Fuente: Base de Datos Postulantes Proceso de Admisión 2019 – II, Comisión de Admisión UNCP
Elaboración: Unidad de Estadística/Setiembre – 2020

CUADRO N° 23–B
NÚMERO DE POSTULANTES POR FACULTAD Y PROGRAMA DE ESTUDIOS SEGÚN REGIÓN DE PROCEDENCIA
PROCESO DE ADMISIÓN 2019 – II

FACULTAD / PROGRAMA DE ESTUDIOS		(...Continuación) REGIÓN DE PROCEDENCIA																																						
		JUNÍN			LA LIBERTAD			LAMBAYEQUE			LIMA			LORETO			PASCO			PIURA			PUNO			SAN MARTÍN			TACNA			TUMBES			UCAYALI		
		M	F	T	M	F	T	M	F	T	M	F	T	M	F	T	M	F	T	M	F	T	M	F	T	M	F	T	M	F	T	M	F	T	M	F	T	M	F	T
Agronomía		33	18	51	0	0	0	0	0	0	0	1	1	0	0	0	1	0	1	0	0	0	0	0	0	0	0	0	0	0	0	0	0	0	0	0	0	0	0	0
Antropología		22	32	54	0	0	0	0	0	0	0	1	1	0	0	0	1	0	1	0	0	0	0	0	0	0	0	0	0	0	0	0	0	0	0	0	0	0	0	0
Arquitectura		111	140	251	0	0	0	0	0	0	7	9	16	0	0	0	4	5	9	0	0	0	0	0	0	0	0	0	1	0	1	0	0	0	0	0	0	0	0	0
Ciencias de la Administración	Administración de empresas	109	156	265	0	0	0	0	0	0	8	6	14	1	0	1	4	1	5	0	0	0	0	0	0	1	1	2	0	0	0	0	0	0	0	1	1	0	0	0
Ciencias de la Comunicación		44	42	86	0	0	0	0	0	0	2	1	3	0	0	0	1	4	5	0	0	0	0	0	0	0	0	0	0	1	1	0	0	0	0	0	0	0	0	0
Ciencias Forestales y del Ambiente		26	50	76	0	0	0	0	0	0	1	2	3	0	0	0	1	1	2	0	0	0	0	0	0	0	0	0	0	0	0	0	0	0	0	0	0	0	0	0
Contabilidad		77	153	230	0	0	0	0	0	0	3	5	8	0	1	1	0	1	1	0	0	0	0	1	1	0	0	0	0	0	0	0	0	0	0	0	0	0	0	0
Economía		84	83	167	0	0	0	0	0	0	6	7	13	0	0	0	1	2	3	0	0	0	0	0	0	0	0	0	0	0	0	0	0	0	0	0	0	0	0	0
Educación	Ciencias Matemáticas e Informática	20	13	33	0	0	0	0	0	0	0	0	0	0	0	0	1	0	1	0	0	0	0	0	0	0	0	0	0	0	0	0	0	0	0	0	0	0	0	0
	Ciencias Naturales y Ambientales	3	7	10	0	0	0	0	0	0	0	0	0	0	0	0	0	0	0	0	0	0	0	0	0	0	0	0	0	0	0	0	0	0	0	1	1	0	0	0
	Educación Física y Psicomotricidad	40	9	49	0	0	0	0	0	0	1	1	2	0	0	0	0	0	0	0	0	0	0	0	0	0	0	0	0	0	0	0	0	0	0	0	0	0	0	0
	Educación Inicial	1	91	92	0	1	1	0	0	0	0	7	7	0	0	0	0	2	2	0	0	0	0	0	0	0	0	0	0	0	0	0	0	0	0	0	0	0	0	0
	Educación Primaria	8	35	43	0	0	0	0	0	0	0	1	1	0	0	0	0	2	2	0	0	0	0	0	0	0	0	0	0	0	0	0	0	0	0	1	1	0	0	0
	Filosofía, Ciencias Sociales y Relaciones Humanas	19	13	32	0	0	0	0	0	0	2	1	3	0	0	0	1	0	1	0	0	0	0	0	0	0	0	0	0	0	0	0	0	0	0	0	0	0	0	0
	Lenguas, Literatura y Comunicación	12	25	37	0	0	0	0	0	0	0	1	1	0	0	0	0	0	0	0	0	0	0	0	0	0	0	0	0	0	0	0	0	0	0	1	1	0	0	0
Enfermería		31	144	175	0	0	0	0	0	0	2	6	8	0	0	0	2	4	6	0	0	0	0	0	0	0	1	1	0	0	0	0	0	0	0	1	1	0	0	0
Ingeniería Civil		175	47	222	0	0	0	0	0	0	10	4	14	0	0	0	9	2	11	0	0	0	0	0	0	0	0	0	0	0	0	0	0	0	0	0	0	0	0	0
Ingeniería de Minas		155	23	178	1	0	1	0	0	0	5	1	6	0	0	0	4	0	4	0	0	0	0	0	0	0	0	0	0	0	0	0	0	0	0	0	0	0	0	0
Ingeniería de Sistemas		148	37	185	1	0	1	0	0	0	8	2	10	0	0	0	3	1	4	0	0	0	0	0	0	0	0	0	0	0	0	0	0	0	0	0	0	0	0	0
Ingeniería Eléctrica y Electrónica		154	11	165	0	0	0	0	0	0	6	1	7	0	0	0	6	0	6	1	0	1	0	0	0	0	0	0	0	0	0	0	0	0	0	0	0	0	0	0
Ingeniería en Industrias Alimentarias		12	27	39	0	0	0	0	0	0	0	1	1	0	0	0	2	0	2	0	0	0	0	0	0	0	0	0	0	0	0	0	0	0	0	1	1	0	0	0
Ingeniería Mecánica		176	7	183	1	0	1	0	0	0	7	0	7	0	0	0	8	0	8	0	0	0	0	0	0	0	0	0	0	0	0	0	0	0	0	0	0	0	0	0
Ingeniería Metalúrgica y de Materiales		101	22	123	1	0	1	1	0	1	8	0	8	0	0	0	3	0	3	0	0	0	1	0	1	0	0	0	0	0	0	0	0	0	0	1	0	1	0	1
Ingeniería Química	Ingeniería Química	43	27	70	0	1	1	0	0	0	3	3	6	0	0	0	1	0	1	0	0	0	0	0	0	0	0	0	0	0	0	0	0	0	0	0	0	0	0	0
	Ingeniería Química Ambiental	46	69	115	2	0	2	0	0	0	5	4	9	0	0	0	0	4	4	0	0	0	0	0	0	0	0	0	0	0	0	0	0	0	0	0	0	0	0	0
	Ingeniería Química del Gas Natural y Energía	0	0	0	0	0	0	0	0	0	0	0	0	0	0	0	0	0	0	0	0	0	0	0	0	0	0	0	0	0	0	0	0	0	0	0	0	0	0	0
	Ingeniería Química Industrial	34	30	64	0	0	0	0	0	0	2	0	2	0	0	0	1	2	3	0	0	0	0	0	0	0	0	0	0	0	0	1	0	1	0	0	0	0	0	0
Medicina Humana		181	220	401	0	0	0	0	0	0	7	17	24	0	0	0	8	6	14	0	0	0	0	0	0	0	0	0	0	0	0	0	0	0	0	0	0	0	0	0
Sociología		17	62	79	0	0	0	0	0	0	3	2	5	0	0	0	1	1	2	0	0	0	0	0	0	0	0	0	0	0	0	0	0	0	0	0	0	0	0	0
Trabajo Social		9	147	156	0	0	0	0	0	0	1	8	9	0	0	0	0	7	7	0	0	0	0	0	0	0	0	0	0	0	0	0	0	0	0	0	0	0	0	0
Zootecnia		11	17	28	0	0	0	0	0	0	3	1	4	0	0	0	0	0	0	0	0	0	0	0	0	0	0	0	0	0	0	0	0	0	0	0	0	0	0	0
Ciencias Agrarias - Satipo	Agronomía Tropical	14	7	21	0	0	0	0	0	0	0	0	0	0	0	0	0	0	0	0	0	0	0	0	0	0	0	0	0	0	0	0	0	0	0	0	0	0	0	0
	Ingeniería en Industrias Alimentarias Tropical	1	1	2	0	0	0	0	0	0	0	0	0	0	0	0	0	0	0	0	0	0	0	0	0	0	0	0	0	0	0	0	0	0	0	0	0	0	0	0
	Ingeniería Forestal Tropical	4	9	13	0	0	0	0	0	0	0	0	0	0	0	0	0	0	0	0	0	0	0	0	0	0	0	0	0	0	0	0	0	0	0	0	0	0	0	0
	Zootecnia Tropical	4	1	5	0	0	0	0	0	0	1	0	1	0	0	0	0	0	0	0	0	0	0	0	0	0	0	0	0	0	0	0	0	0	0	1	1	0	0	0
Ciencias Aplicadas - Tarma	Administración de Negocios	9	17	26	0	0	0	0	0	0	1	2	3	0	0	0	0	0	0	0	0	0	0	0	0	0	1	1	0	0	0	0	0	0	0	0	0	0	0	0
	Administración Hotelera y Turismo	3	2	5	0	0	0	0	0	0	0	1	1	0	0	0	0	0	0	0	0	0	0	0	0	0	0	0	0	0	0	0	0	0	0	0	0	0	0	0
	Ingeniería Agroindustrial	4	1	5	0	0	0	0	0	0	0	1	1	0	0	0	0	0	0	0	0	0	0	0	0	0	0	0	0	0	0	0	0	0	0	0	0	0	0	0
Ingeniería y Ciencias Humanas – Junín	Ingeniería Agroindustrial	0	0	0	0	0	0	0	0	0	0	0	0	0	0	0	0	0	0	0	0	0	0	0	0	0	0	0	0	0	0	0	0	0	0	0	0	0	0	0
TOTAL		**1941**	**1795**	**3736**	**6**	**2**	**8**	**1**	**0**	**1**	**102**	**97**	**199**	**1**	**1**	**2**	**63**	**45**	**108**	**1**	**0**	**1**	**1**	**1**	**2**	**1**	**3**	**4**	**1**	**1**	**2**	**1**	**0**	**1**	**1**	**7**	**8**

Fuente: Base de Datos Postulantes Proceso de Admisión 2019 – II, Comisión de Admisión UNCP
Elaboración: Unidad de Estadística/Setiembre – 2020

CUADRO N° 24
NÚMERO DE POSTULANTES POR FACULTAD Y PROGRAMA DE ESTUDIOS SEGÚN PROVINCIA DE LA REGIÓN JUNÍN DE PROCEDENCIA
PROCESO DE ADMISIÓN 2019 – II

FACULTAD / PROGRAMA DE ESTUDIOS		TOTAL			PROVINCIA DE NACIMIENTO - REGIÓN JUNÍN																									
					CHANCHAMAYO			CHUPACA			CONCEPCIÓN			HUANCAYO			JAUJA			JUNÍN			SATIPO			TARMA			YAULI		
		M	F	T	M	F	T	M	F	T	M	F	T	M	F	T	M	F	T	M	F	T	M	F	T	M	F	T	M	F	T
Agronomía		33	18	**51**	3	0	3	3	1	4	3	0	3	13	12	25	6	2	8	0	0	0	2	2	4	3	0	3	0	1	1
Antropología		22	32	**54**	1	2	3	0	1	1	0	2	2	19	22	41	0	4	4	0	0	0	0	0	0	0	0	0	2	1	3
Arquitectura		111	140	**251**	4	6	10	4	6	10	6	9	15	73	96	169	11	9	20	1	4	5	5	5	10	1	2	3	6	3	9
Ciencias de la Administración	Administración de empresas	109	156	**265**	4	5	9	6	7	13	7	10	17	71	111	182	13	14	27	1	1	2	2	3	5	3	1	4	2	4	6
Ciencias de la Comunicación		44	42	**86**	0	1	1	2	2	4	1	1	2	34	35	69	2	0	2	2	1	3	1	1	2	1	0	1	1	1	2
Ciencias Forestales y del Ambiente		26	50	**76**	0	1	1	0	2	2	3	2	5	18	35	53	4	5	9	0	1	1	0	2	2	0	0	0	1	2	3
Contabilidad		77	153	**230**	1	2	3	7	11	18	8	6	14	48	107	155	6	19	25	2	0	2	4	3	7	0	2	2	1	3	4
Economía		84	83	**167**	2	5	7	3	6	9	3	6	9	61	50	111	8	7	15	0	1	1	3	4	7	1	2	3	3	2	5
Educación	Ciencias Matemáticas e Informática	20	13	**33**	1	0	1	1	1	2	1	1	2	13	8	21	0	0	0	1	0	1	1	1	2	1	0	1	1	2	3
	Ciencias Naturales y Ambientales	3	7	**10**	0	0	0	0	0	0	0	0	0	3	6	9	0	1	1	0	0	0	0	0	0	0	0	0	0	0	0
	Educación Física y Psicomotricidad	40	9	**49**	2	0	2	2	0	2	5	0	5	25	8	33	2	1	3	0	0	0	2	0	2	1	0	1	1	0	1
	Educación Inicial	1	91	**92**	0	3	3	0	5	5	0	7	7	1	68	69	0	4	4	0	1	1	0	1	1	0	2	2	0	0	0
	Educación Primaria	8	35	**43**	0	0	0	0	2	2	0	2	2	8	27	35	0	2	2	0	2	2	0	0	0	0	0	0	0	0	0
	Filosofía, Ciencias Sociales y Relaciones Humanas	19	13	**32**	1	1	2	1	0	1	0	1	1	13	7	20	4	1	5	0	0	0	0	1	1	0	1	1	0	1	1
	Lenguas, Literatura y Comunicación	12	25	**37**	0	0	0	0	0	0	2	5	7	8	13	21	0	1	1	0	2	2	0	1	1	1	2	3	1	1	2
Enfermería		31	144	**175**	0	2	2	2	9	11	0	1	1	22	105	127	3	13	16	0	1	1	0	4	4	2	3	5	2	6	8
Ingeniería Civil		175	47	**222**	9	3	12	9	3	12	7	4	11	120	24	144	16	5	21	1	1	2	10	3	13	1	1	2	2	3	5
Ingeniería de Minas		155	23	**178**	5	3	8	18	4	22	7	1	8	91	9	100	16	3	19	2	1	3	2	0	2	6	1	7	8	1	9
Ingeniería de Sistemas		148	37	**185**	8	1	9	8	4	12	5	1	6	91	17	108	18	5	23	0	1	1	5	2	7	3	4	7	10	2	12
Ingeniería Eléctrica y Electrónica		154	11	**165**	1	0	1	5	2	7	3	0	3	121	7	128	12	1	13	1	0	1	3	1	4	3	0	3	5	0	5
Ingeniería en Industrias Alimentarias		12	27	**39**	1	1	2	0	4	4	0	2	2	8	10	18	2	6	8	0	0	0	0	1	1	1	2	3	0	1	1
Ingeniería Mecánica		176	7	**183**	4	0	4	13	0	13	7	0	7	113	6	119	23	0	23	1	0	1	4	0	4	2	0	2	9	1	10
Ingeniería Metalúrgica y de Materiales		101	22	**123**	2	2	4	2	2	4	6	1	7	62	13	75	14	2	16	3	1	4	5	0	5	1	0	1	6	1	7
Ingeniería Química	Ingeniería Química	43	27	**70**	2	2	4	2	2	4	1	1	2	27	16	43	6	4	10	2	0	2	1	0	1	2	0	2	0	2	2
	Ingeniería Química Ambiental	46	69	**115**	2	5	7	2	6	8	4	6	10	28	42	70	5	2	7	0	0	0	1	3	4	2	4	6	2	1	3
	Ingeniería Química del Gas Natural y Energía	0	0	**0**	0	0	0	0	0	0	0	0	0	0	0	0	0	0	0	0	0	0	0	0	0	0	0	0	0	0	0
	Ingeniería Química Industrial	34	30	**64**	0	0	0	1	1	2	2	1	3	24	21	45	4	3	7	0	1	1	0	0	0	0	0	0	3	3	6
Medicina Humana		181	220	**401**	6	9	15	7	6	13	4	6	10	142	171	313	7	7	14	1	2	3	5	7	12	5	7	12	4	5	9
Sociología		17	62	**79**	0	0	0	2	2	4	1	7	8	11	43	54	1	8	9	1	0	1	1	1	2	0	1	1	0	0	0
Trabajo Social		9	147	**156**	0	2	2	0	9	9	0	10	10	8	93	101	1	20	21	0	0	0	0	2	2	0	3	3	0	8	8
Zootecnia		11	17	**28**	0	2	2	0	1	1	2	1	3	6	9	15	3	2	5	0	0	0	0	0	0	0	0	0	0	2	2
Ciencias Agrarias - Satipo	Agronomía Tropical	14	7	**21**	3	0	3	0	0	0	0	0	0	0	0	0	0	0	0	0	0	0	11	7	18	0	0	0	0	0	0
	Ingeniería en Industrias Alimentarias Tropical	1	1	**2**	0	0	0	0	0	0	0	0	0	0	1	1	0	0	0	0	0	0	1	0	1	0	0	0	0	0	0
	Ingeniería Forestal Tropical	4	9	**13**	0	3	3	0	0	0	0	0	0	0	1	1	0	0	0	0	0	0	4	5	9	0	0	0	0	0	0
	Zootecnia Tropical	4	1	**5**	1	0	1	0	0	0	0	0	0	1	0	1	0	0	0	0	0	0	2	1	3	0	0	0	0	0	0
Ciencias Aplicadas - Tarma	Administración de Negocios	9	17	**26**	0	1	1	0	1	1	0	1	1	1	4	5	0	1	1	0	1	1	0	0	0	8	8	16	0	0	0
	Administración Hotelera y Turismo	3	2	**5**	1	0	1	0	0	0	0	0	0	2	0	2	0	0	0	0	0	0	0	0	0	0	2	2	0	0	0
	Ingeniería Agroindustrial	4	1	**5**	1	0	1	0	0	0	0	0	0	0	0	0	1	0	1	0	0	0	0	0	0	2	1	3	0	0	0
Ingeniería y Ciencias Humanas – Junín	Ingeniería Agroindustrial	0	0	**0**	0	0	0	0	0	0	0	0	0	0	0	0	0	0	0	0	0	0	0	0	0	0	0	0	0	0	0
TOTAL		**1941**	**1795**	**3736**	**65**	**62**	**127**	**100**	**100**	**200**	**88**	**95**	**183**	**1286**	**1197**	**2483**	**188**	**152**	**340**	**19**	**22**	**41**	**75**	**61**	**136**	**50**	**49**	**99**	**70**	**57**	**127**

Fuente: Base de Datos Postulantes Proceso de Admisión 2019 – II, Comisión de Admisión UNCP
Elaboración: Unidad de Estadística/Setiembre – 2020

GRÁFICO N° 11
POSTULANTES SEGÚN PROVINCIA DE PROCEDENCIA REGIÓN JUNÍN
PROCESO DE ADMISIÓN 2019 – II

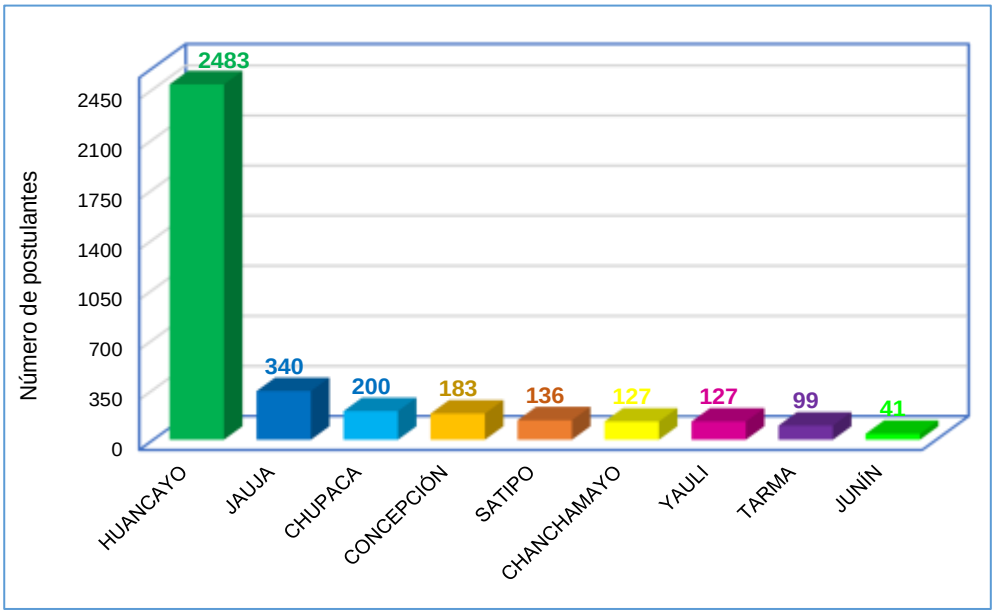

Fuente: Base de Datos Postulantes Proceso de Admisión 2019 – II, Comisión de Admisión UNCP
Elaboración: Unidad de Estadística/Setiembre – 2020

En el gráfico se observa que la mayor parte de los postulantes en el proceso de admisión 2019-II proceden de la provincia de Huancayo haciendo un total de 2483 postulantes que representa 66.46% del total de postulantes procedente de la región Junín, en segundo lugar se encuentra los postulantes provenientes de la provincia de jauja que son 340 postulantes representado el 9.10% de postulantes que proceden de la región Junín, en tercer lugar se encuentra a los postulantes provenientes de la provincia de Chupaca con 200 postulantes equivalente al 5.35% del total de postulantes procedentes de la región Junín, en cuarto lugar, se encuentran los postulantes de la provincia de Concepción con 183 postulantes que corresponde al 4.90%, en quinto lugar, se encuentra los postulantes de la provincia de Satipo con 136 postulantes equivalente al 3.64%, en la sexta y séptima ubicación se encuentran los postulantes provenientes de las provincias de Chanchamayo y de Yauli con 127 postulantes cada una equivalente al 3.40% en cada caso, en el octavo lugar pertenece a los postulantes de la provincia de Tarma con 99 postulantes que representa el 2.65% del total de postulantes de la región Junín.

La menor cantidad de postulantes provienen de la provincia de Junín con 41 postulantes y representa el 1.10% del total de los postulantes que proceden de la región Junín.

CUADRO N° 25
NÚMERO DE POSTULANTES POR FACULTAD Y PROGRAMA DE ESTUDIOS SEGÚN TIPO DE COLEGIO DE PROCEDENCIA PROCESO DE ADMISIÓN 2019 – II

FACULTAD / PROGRAMA DE ESTUDIOS		TOTAL			TIPO DE COLEGIO DE PROCEDENCIA					
					ESTATAL			PARTICULAR		
		M	F	T	M	F	T	M	F	T
Agronomía		37	26	**63**	24	19	43	13	7	20
Antropología		25	42	**67**	11	36	47	14	6	20
Arquitectura		157	184	**341**	101	116	217	56	68	124
Ciencias de la Administración	Administración de empresas	142	204	**346**	96	155	251	46	49	95
Ciencias de la Comunicación		52	56	**108**	33	45	78	19	11	30
Ciencias Forestales y del Ambiente		41	59	**100**	25	42	67	16	17	33
Contabilidad		97	198	**295**	73	148	221	24	50	74
Economía		119	130	**249**	82	99	181	37	31	68
Educación	Ciencias Matemáticas e Informática	33	15	**48**	29	12	41	4	3	7
	Ciencias Naturales y Ambientales	4	11	**15**	2	8	10	2	3	5
	Educación Física y Psicomotricidad	56	11	**67**	45	10	55	11	1	12
	Educación Inicial	1	117	**118**	1	90	91	0	27	27
	Educación Primaria	11	48	**59**	8	40	48	3	8	11
	Filosofía, Ciencias Sociales y Relaciones Humanas	29	18	**47**	26	15	41	3	3	6
	Lenguas, Literatura y Comunicación	17	39	**56**	15	35	50	2	4	6
Enfermería		40	194	**234**	23	142	165	17	52	69
Ingeniería Civil		272	65	**337**	190	45	235	82	20	102
Ingeniería de Minas		222	29	**251**	164	23	187	58	6	64
Ingeniería de Sistemas		186	45	**231**	119	34	153	67	11	78
Ingeniería Eléctrica y Electrónica		201	13	**214**	139	7	146	62	6	68
Ingeniería en Industrias Alimentarias		19	36	**55**	11	26	37	8	10	18
Ingeniería Mecánica		254	7	**261**	162	5	167	92	2	94
Ingeniería Metalúrgica y de Materiales		140	28	**168**	90	20	110	50	8	58
Ingeniería Química	Ingeniería Química	53	39	**92**	34	24	58	19	15	34
	Ingeniería Química Ambiental	69	92	**161**	50	68	118	19	24	43
	Ingeniería Química del Gas Natural y Energía	0	0	**0**	0	0	0	0	0	0
	Ingeniería Química Industrial	46	33	**79**	28	19	47	18	14	32
Medicina Humana		236	291	**527**	120	167	287	116	124	240
Sociología		23	87	**110**	20	73	93	3	14	17
Trabajo Social		11	198	**209**	8	165	173	3	33	36
Zootecnia		17	21	**38**	11	15	26	6	6	12
Ciencias Agrarias - Satipo	Agronomía Tropical	15	7	**22**	12	7	19	3	0	3
	Ingeniería en Industrias Alimentarias Tropical	1	2	**3**	0	1	1	1	1	2
	Ingeniería Forestal Tropical	5	9	**14**	3	8	11	2	1	3
	Zootecnia Tropical	5	2	**7**	4	2	6	1	0	1
Ciencias Aplicadas - Tarma	Administración de Negocios	12	21	**33**	8	15	23	4	6	10
	Administración Hotelera y Turismo	3	3	**6**	1	1	2	2	2	4
	Ingeniería Agroindustrial	4	2	**6**	4	0	4	0	2	2
Ingeniería y Ciencias Humanas – Junín	Ingeniería Agroindustrial	0	0	**0**	0	0	0	0	0	0
TOTAL		**2655**	**2382**	**5037**	**1772**	**1737**	**3509**	**883**	**645**	**1528**

Fuente: Base de Datos Postulantes Proceso de Admisión 2019 – II, Comisión de Admisión UNCP
Elaboración: Unidad de Estadística/Setiembre – 2020

GRÁFICO N° 12
POSTULANTES SEGÚN COLEGIO DE PROCEDENCIA
PROCESO DE ADMISIÓN 2019 – II

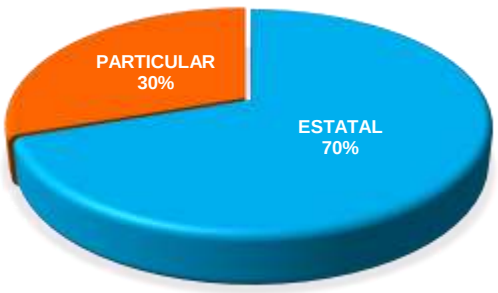

Los postulantes del proceso de admisión 2019-II, el 69.70% proviene del colegio estatal haciendo una cantidad de 3509 postulantes, frente a un 30.30% que proviene de colegio particular que son 1528 postulantes.

Fuente: Base de Datos Postulantes Proceso de Admisión 2019 – II, Comisión de Admisión UNCP
Elaboración: Unidad de Estadística/Setiembre – 2020

CUADRO N° 26–A
NÚMERO DE POSTULANTES POR FACULTAD Y PROGRAMA DE ESTUDIOS SEGÚN COLEGIO DE PROCEDENCIA ESTATAL
PROCESO DE ADMISIÓN 2019 – II

FACULTAD / PROGRAMA DE ESTUDIOS		TOTAL	COLEGIO DE PROCEDENCIA ESTATAL																																				
			PILOTO SANTA ISABEL Huancayo	MARISCAL CASTILLA Huancayo	NUESTRA SEÑORA DE COCHARCAS Huancayo	NUESTRA SEÑORA DEL ROSARIO Huancayo	MARIA INMACULADA Huancayo	POLITECNICO REGIONAL DEL CENTRO Huancayo	JOSE CARLOS MARIATEGUI Huancayo	SALESIANO DON BOSCO Huancayo	NUESTRA SEÑORA DEL CARMEN Jauja	MICAELA BASTIDAS Huancayo	SAN JOSE Jauja	VIRGEN DE FATIMA Huancayo	SANTA MARIA REYNA Huancayo	POLITECNICO TUPAC AMARU Huancayo	RAMIRO VILLAVERDE LAZO Huancayo	NUESTRA SEÑORA DE FATIMA Huancayo	LA ASUNCION Huancayo	LUIS AGUILAR ROMANI Huancayo	SAN AGUSTIN Huancayo	WARI VILCA Huancayo	ANGELA MORENO DE GALVEZ Tarma	19 DE ABRIL Chupaca	JOSE MARIA ARGUEDAS Huancayo	JORGE BASADRE Chupaca	JOSE CARLOS MARIATEGUI Yauli	LA VICTORIA Huancayo	FE Y ALEGRIA 66 BUEN SOCORRO Huancayo	SAN FRANCISCO DE ASIS Acobamba	HEROINAS TOLEDO Concepción	HEROINAS TOLEDO Huancayo	9 DE JULIO Concepción	NUESTRA SEÑORA DEL CARMEN Angaraes	JOSE CARLOS MARIATEGUI Huancavelica	FRANCISCA DIEZ CANSECO DE CASTILLA Huancavelica	LA VICTORIA DE AYACUCHO Huancavelica	SAGRADO CORAZON DE JESUS Huancayo	FRANCISCO IRAZOLA Satipo
Agronomía		**43**	4	0	2	0	0	1	1	0	0	0	0	1	0	0	1	0	0	0	2	0	0	0	1	2	0	0	0	2	0	0	0	0	0	0	0	0	0
Antropología		**47**	3	1	1	0	3	3	5	0	1	1	2	0	0	0	0	3	0	0	1	0	0	0	0	0	0	0	0	0	0	1	0	0	0	1	0	0	0
Arquitectura		**217**	8	5	5	11	12	8	2	7	1	2	1	2	5	3	4	0	0	0	0	2	0	1	2	0	1	3	1	2	2	0	1	1	0	2	1	1	1
Ciencias de la Administración	Administración de empresas	**251**	8	9	11	9	10	6	4	7	4	4	5	7	5	0	1	2	1	1	0	3	0	0	1	0	0	3	0	1	2	2	1	3	2	0	0	1	0
Ciencias de la Comunicación		**78**	4	9	1	6	0	3	0	1	0	2	0	2	1	1	0	2	1	1	1	0	0	0	0	1	2	1	1	2	0	0	0	1	0	1	0	1	0
Ciencias Forestales y del Ambiente		**67**	2	4	2	4	4	2	1	0	1	0	2	1	1	0	0	0	2	0	0	0	0	0	0	0	0	0	0	0	1	1	0	1	1	0	1	1	0
Contabilidad		**221**	4	9	11	6	5	6	0	4	4	4	0	8	4	1	2	1	3	1	1	0	0	1	0	1	0	1	1	3	0	0	2	2	1	2	0	0	1
Economía		**181**	9	7	5	8	3	10	3	5	1	3	0	0	0	2	2	0	1	1	2	0	0	1	0	1	0	0	2	3	2	0	0	1	1	1	0	0	0
Educación	Ciencias Matemáticas e Informática	**41**	3	2	2	0	0	1	0	0	0	0	0	0	0	2	0	0	0	0	0	0	0	0	1	0	0	0	1	1	0	0	1	0	0	0	0	0	0
	Ciencias Naturales y Ambientales	**10**	1	0	2	0	1	0	0	0	0	0	0	0	0	0	0	1	0	0	0	0	0	0	0	0	0	0	0	0	0	0	0	0	0	0	0	0	0
	Educación Física y Psicomotricidad	**55**	2	2	2	1	1	4	1	0	0	0	0	0	1	0	1	0	0	2	0	0	0	0	1	0	0	1	0	0	0	0	1	0	0	0	0	0	0
	Educación Inicial	**91**	0	1	10	1	7	0	4	0	1	0	0	6	3	1	1	0	1	0	0	2	1	0	2	0	0	0	0	0	1	0	0	0	0	0	0	0	0
	Educación Primaria	**48**	1	2	5	2	1	0	1	0	2	3	0	0	0	1	0	0	1	2	0	0	0	0	1	0	0	0	0	0	0	0	0	0	1	0	0	0	0
	Filosofía, Ciencias Sociales y Relaciones Humanas	**41**	4	1	1	1	1	2	2	0	0	0	0	0	0	0	0	0	0	0	0	0	0	0	0	0	0	0	1	0	0	0	0	0	0	0	0	0	0
	Lenguas, Literatura y Comunicación	**50**	2	2	0	0	1	1	0	1	0	1	0	1	0	0	1	1	0	0	1	0	0	0	0	0	1	0	0	1	1	0	0	0	1	0	0	1	0
Enfermería		**165**	4	1	11	9	8	1	4	0	3	3	3	2	5	0	0	0	2	0	2	1	0	1	0	0	1	0	1	0	0	1	0	5	2	0	0	0	0
Ingeniería Civil		**235**	13	11	2	2	2	4	2	5	1	0	2	0	0	2	1	0	1	0	0	1	0	0	3	0	1	0	0	4	0	0	1	0	2	0	0	0	1
Ingeniería de Minas		**187**	21	12	1	0	0	6	1	5	0	1	1	0	0	0	1	0	0	2	0	0	0	2	0	3	1	0	1	2	0	1	2	0	0	0	1	0	0
Ingeniería de Sistemas		**153**	11	6	1	3	2	9	4	6	2	1	4	0	0	0	0	0	0	0	1	2	0	1	0	1	1	0	2	0	0	1	0	0	0	0	3	1	1
Ingeniería Eléctrica y Electrónica		**146**	14	6	0	0	0	14	5	7	0	0	3	0	0	2	1	2	0	4	0	2	0	0	0	3	0	0	0	0	0	1	0	0	1	0	0	1	0
Ingeniería en Industrias Alimentarias		**37**	0	1	1	0	0	1	0	0	1	0	0	0	0	1	0	1	0	0	0	1	1	0	0	0	0	0	0	0	0	0	0	0	0	0	0	1	0
Ingeniería Mecánica		**167**	21	5	1	0	0	7	3	6	0	0	4	0	0	2	2	0	0	0	0	1	0	0	2	1	3	1	0	2	0	0	0	0	2	0	1	1	0
Ingeniería Metalúrgica y de Materiales		**110**	7	8	3	0	1	6	2	0	1	0	1	1	0	1	0	1	0	0	0	0	0	0	0	0	1	0	0	0	1	1	2	0	0	0	0	0	0
Ingeniería Química	Ingeniería Química	**58**	2	2	1	3	1	1	2	2	1	1	2	0	0	1	0	0	0	2	0	1	0	1	0	0	0	0	0	1	1	1	0	0	0	0	0	0	0
	Ingeniería Química Ambiental	**118**	2	4	5	1	2	0	1	1	1	0	1	2	2	2	2	1	1	0	1	0	1	0	0	0	0	4	2	1	0	0	1	0	0	1	0	0	0
	Ingeniería Química del Gas Natural y Energía	**0**	0	0	0	0	0	0	0	0	0	0	0	0	0	0	0	0	0	0	0	0	0	0	0	0	0	0	0	0	0	0	0	0	0	0	0	0	0
	Ingeniería Química Industrial	**47**	1	2	1	3	0	1	2	0	0	0	3	0	0	0	1	0	0	0	0	0	0	0	0	0	0	0	1	0	1	0	2	1	0	1	0	0	0
Medicina Humana		**287**	11	8	12	14	6	7	3	9	1	4	2	3	5	0	7	2	6	1	2	1	1	2	1	0	1	0	1	1	1	2	0	2	0	3	4	0	2
Sociología		**93**	3	5	4	3	4	3	4	0	3	1	1	2	0	1	1	2	0	0	1	0	1	0	1	1	0	0	0	0	1	2	1	0	1	0	0	0	1
Trabajo Social		**173**	2	6	17	7	9	0	5	1	7	3	0	1	2	2	0	0	0	2	0	0	0	1	0	0	0	1	4	1	1	2	0	1	2	1	0	4	0
Zootecnia		**26**	1	0	0	2	2	0	0	0	1	1	2	1	0	1	0	0	0	1	0	0	0	0	0	0	1	0	0	0	0	0	0	0	0	0	0	0	0
Ciencias Agrarias - Satipo	Agronomía Tropical	**19**	0	0	0	0	0	0	0	0	0	0	0	0	0	0	0	0	0	0	0	0	0	0	0	0	0	0	0	0	0	0	0	0	0	0	0	0	3
	Ingeniería en Industrias Alimentarias Tropical	**1**	0	0	0	0	0	0	0	0	0	0	0	0	0	0	0	0	0	0	0	0	0	0	0	0	0	0	0	0	0	0	0	0	0	0	0	0	0
	Ingeniería Forestal Tropical	**11**	0	0	0	0	0	0	0	0	0	0	0	0	0	0	0	0	0	0	0	0	0	0	0	0	0	0	0	0	0	0	0	0	0	0	0	0	0
	Zootecnia Tropical	**6**	0	0	0	0	0	0	0	0	0	0	0	0	0	0	0	0	0	0	0	0	0	0	0	0	0	0	0	0	0	0	0	0	0	0	0	0	1
Ciencias Aplicadas - Tarma	Administración de Negocios	**23**	1	0	0	1	0	0	0	0	0	0	0	0	0	0	0	1	0	0	0	0	4	0	0	0	0	0	0	0	0	0	0	0	0	0	0	0	0
	Administración Hotelera y Turismo	**2**	0	0	0	0	0	0	0	0	0	0	0	0	0	0	0	0	0	0	0	0	1	0	0	0	0	0	0	0	0	0	0	0	0	0	0	0	0
	Ingeniería Agroindustrial	**4**	0	0	0	0	0	0	0	0	0	0	0	0	0	0	0	0	0	0	0	0	0	0	0	0	0	0	0	0	0	0	0	0	0	0	0	0	0
Ingeniería y Ciencias Humanas – Junín	Ingeniería Agroindustrial	**0**	0	0	0	0	0	0	0	0	0	0	0	0	0	0	0	0	0	0	0	0	0	0	0	0	0	0	0	0	0	0	0	0	0	0	0	0	0
TOTAL		**3509**	**169**	**131**	**120**	**97**	**86**	**107**	**62**	**67**	**37**	**35**	**39**	**40**	**34**	**26**	**29**	**20**	**20**	**20**	**15**	**17**	**10**	**11**	**16**	**14**	**14**	**16**	**18**	**28**	**14**	**18**	**14**	**17**	**18**	**12**	**11**	**13**	**11**

Fuente: Base de Datos Postulantes Proceso de Admisión 2019 – II, Comisión de Admisión UNCP
Elaboración: Unidad de Estadística/Setiembre – 2020

CUADRO N° 26–B
NÚMERO DE POSTULANTES POR FACULTAD Y PROGRAMA DE ESTUDIOS SEGÚN COLEGIO DE PROCEDENCIA ESTATAL
PROCESO DE ADMISIÓN 2019 – II

FACULTAD / PROGRAMA DE ESTUDIOS		(…Continuación) COLEGIO DE PROCEDENCIA ESTATAL																																								
		DANIEL HERNANDEZ Tayacaja	JAVIER HERAUD Huancayo	JOSE MARIA ARGUEDAS Yauli	JOSE OLAYA Huancayo	SAGRADO CORAZON DE JESUS Concepción	INDUSTRIAL 32 Tarma	INDOAMERICANO Chupaca	INEI 23 Huancayo	RAFAEL GASTELUA Satipo	SANTIAGO LEON Chupaca	JOSE ABELARDO QUIÑONES GONZALES Huancayo	JOSE MARIA ARGUEDAS Angaraes	SAN MARTIN Satipo	NUESTRA SEÑORA DE COCHARCAS Huancavelica	SANTIAGO ANTUNEZ DE MAYOLO Chanchamayo	COAR HUANCAVELICA Huancayo	27 DE MAYO Huancayo	DANIEL ALCIDES CARRION Huancayo	COAR JUNIN Huancayo	POLITECNICO PERU BIRF-S.DOMINGO Huancayo	APU INCA Concepción	MARISCAL CACERES Tayacaja	MARISCAL CASTILLA Chupaca	POLITECNICO TUPAC AMARU Tayacaja	PILOTO SANTA ISABEL Huancavelica	CEBA - JOSE CARLOS MARIATEGUI Huancayo	NUESTRA SEÑORA DE LOURDES Tayacaja	CHINCHAYSUYO Huancayo	ANDRES BELLO Huancayo	AMAUTA Chupaca	NUESTRA SEÑORA DEL CARMEN Huancayo	POLITECNICO TUPAC AMARU Huancavelica	DIVINO NIÑO JESUS Satipo	COAR HUANCAVELICA Huancavelica	POLITECNICO REGIONAL DEL CENTRO Chupaca	HEROES DE LA BREÑA Chupaca	NUESTRA SEÑORA DE COCHARCAS Acobamba	PILOTO SANTA ISABEL Tayacaja
Agronomía		0	0	0	0	0	0	0	0	0	0	0	0	0	0	0	0	0	0	0	0	0	0	0	0	0	0	0	0	0	0	0	0	0	0	0	0	0	0	0	0	0
Antropología		0	0	0	0	1	0	0	0	0	0	0	0	0	0	0	0	0	0	0	0	0	0	0	0	0	0	0	0	0	0	0	0	0	0	0	0	0	1	0	0	0
Arquitectura		0	0	0	0	0	0	1	0	0	1	0	3	1	0	0	0	0	0	0	0	0	0	0	0	0	0	0	1	1	1	1	1	0	0	2	1	0	1	0		
Ciencias de la Administración	Administración de empresas	1	1	1	0	1	0	1	2	0	2	1	1	2	2	0	0	0	0	1	0	1	0	1	0	0	1	2	0	0	0	0	1	1	0	0	2	1	1			
Ciencias de la Comunicación		0	2	0	1	0	0	0	0	0	0	0	0	1	0	0	0	0	0	0	0	0	0	0	0	0	0	1	0	0	0	0	0	0	0	0	0	0	0			
Ciencias Forestales y del Ambiente		1	0	1	0	0	0	0	0	0	0	1	0	0	0	0	0	0	0	0	0	0	0	0	0	1	1	0	0	0	0	0	0	0	0	0	0	0	0			
Contabilidad		1	1	0	1	1	0	2	0	0	0	1	0	1	1	0	1	1	0	0	2	0	1	0	3	0	0	0	2	0	1	0	1	0	0	1	2	1	0			
Economía		2	0	0	0	0	0	0	1	0	0	0	0	0	1	2	0	0	0	0	1	1	0	0	1	1	0	0	0	0	0	0	1	0	0	0	0	5	0			
Educación	Ciencias Matemáticas e Informática	0	1	0	1	0	0	0	0	0	0	0	0	0	0	0	0	0	0	0	0	0	0	0	0	0	0	0	0	0	0	0	0	1	0	1	0	0	1			
	Ciencias Naturales y Ambientales	0	0	0	0	0	0	0	0	0	0	0	0	0	0	0	0	0	0	0	0	0	0	0	0	0	0	0	1	0	0	0	0	0	0	0	0	0	0			
	Educación Física y Psicomotricidad	1	3	0	1	0	0	1	0	0	0	0	0	0	0	0	0	0	0	0	0	1	0	0	0	0	0	0	1	1	0	0	4	0	0	0	0	0	0			
	Educación Inicial	0	0	0	1	0	0	0	0	0	0	0	0	0	1	0	0	1	1	0	0	0	0	0	0	0	1	1	1	0	0	0	1	0	0	0	0	0	0			
	Educación Primaria	0	0	0	0	0	0	0	0	0	0	0	0	0	0	0	0	0	0	0	0	1	1	0	1	0	0	0	0	0	1	0	0	0	0	0	1	0	0			
	Filosofía, Ciencias Sociales y Relaciones Humanas	0	0	1	0	0	0	0	1	0	0	0	0	0	0	0	1	0	0	0	0	0	0	0	0	0	0	0	0	0	0	0	0	0	0	0	0	0	0			
	Lenguas, Literatura y Comunicación	0	0	0	0	1	0	0	0	0	0	0	0	0	0	0	0	0	1	0	0	0	0	0	2	0	0	0	0	0	0	0	0	0	0	0	0	0	0			
Enfermería		0	0	1	0	0	0	0	0	0	1	1	0	0	2	0	1	1	1	0	0	0	0	1	0	0	0	1	0	3	0	1	1	0	0	0	0	0	0			
Ingeniería Civil		2	0	0	0	0	1	1	1	0	1	1	4	0	3	1	0	1	1	2	0	1	1	0	2	3	0	0	0	0	0	0	2	0	1	0	0	1	0			
Ingeniería de Minas		2	2	1	0	0	0	1	1	0	2	0	3	0	1	3	1	1	0	0	0	0	1	2	0	5	0	0	2	0	0	0	2	0	0	1	1	0	1			
Ingeniería de Sistemas		1	0	2	0	1	0	2	1	0	0	0	0	0	0	1	0	0	1	1	0	0	0	0	0	1	0	0	0	0	1	0	1	0	1	1	0	0	0			
Ingeniería Eléctrica y Electrónica		0	0	0	0	0	2	0	3	0	0	0	0	1	0	0	1	0	0	0	0	0	0	0	0	1	3	0	0	1	1	1	0	0	0	0	0	0	1			
Ingeniería en Industrias Alimentarias		0	1	0	0	1	0	0	0	0	0	0	0	0	0	2	0	1	0	0	0	0	0	0	0	0	0	0	1	0	0	0	0	0	0	0	0	0	1			
Ingeniería Mecánica		1	0	1	1	0	0	0	1	0	2	0	0	3	0	0	0	0	2	0	0	0	0	0	0	1	0	0	0	1	0	0	0	0	1	1	0	1	2			
Ingeniería Metalúrgica y de Materiales		1	0	0	0	1	0	1	1	1	0	1	0	0	0	0	0	1	0	0	0	0	0	0	1	1	0	0	0	0	0	0	0	0	0	0	1	0	1			
Ingeniería Química	Ingeniería Química	0	0	0	0	0	0	0	0	0	1	0	0	0	0	0	0	0	0	0	0	1	0	0	0	0	0	0	0	0	0	0	0	0	0	0	0	0	0			
	Ingeniería Química Ambiental	2	0	0	0	0	1	0	0	1	0	0	0	2	0	0	0	0	0	0	0	0	0	1	0	1	0	0	0	0	0	0	0	0	0	0	0	1	0			
	Ingeniería Química del Gas Natural y Energía	0	0	0	0	0	0	0	0	0	0	0	0	0	0	0	0	0	0	0	0	0	0	0	0	0	0	0	0	0	0	0	0	0	0	0	0	0	0			
	Ingeniería Química Industrial	0	0	1	1	0	0	0	0	0	0	2	0	0	0	0	0	0	0	0	1	0	0	0	0	0	0	0	0	0	0	0	0	0	0	0	0	0	2			
Medicina Humana		0	0	0	0	1	0	0	1	0	1	0	1	0	1	0	0	0	7	0	0	1	0	0	0	0	1	0	0	1	2	0	0	2	1	1	1	0				
Sociología		0	1	0	0	0	0	0	0	0	0	0	0	0	0	0	0	0	0	0	0	0	0	0	0	0	0	0	0	0	0	0	0	0	0	1	1	0				
Trabajo Social		0	0	2	1	1	0	0	0	0	0	0	0	0	0	0	0	1	1	0	1	0	0	0	1	0	0	1	1	2	0	0	0	0	0	0	0	0				
Zootecnia		0	0	0	1	0	0	0	0	0	0	0	0	0	0	0	0	0	0	0	0	1	1	0	0	0	0	0	0	0	0	0	0	0	0	0	0	0				
Ciencias Agrarias - Satipo	Agronomía Tropical	0	0	0	0	0	0	0	2	0	0	0	0	0	0	1	0	0	0	0	0	0	0	0	0	0	0	0	0	0	0	0	1	0	0	0	0	0				
	Ingeniería en Industrias Alimentarias Tropical	0	0	0	0	0	0	0	0	0	0	0	0	0	0	0	0	0	0	0	0	0	0	0	0	0	0	0	0	0	0	0	0	0	0	0	0	0				
	Ingeniería Forestal Tropical	0	0	0	0	0	0	0	0	0	0	0	0	0	0	0	0	0	0	0	0	0	0	0	0	0	0	0	0	0	0	0	1	0	0	0	0	0				
	Zootecnia Tropical	0	0	0	1	0	0	0	2	0	0	0	0	0	0	0	0	0	0	0	0	0	0	0	0	0	0	0	0	0	0	0	0	0	0	0	0	0				
Ciencias Aplicadas - Tarma	Administración de Negocios	0	0	0	0	0	2	0	0	0	1	0	0	0	0	0	0	0	0	0	0	0	0	0	0	0	0	0	0	0	0	0	0	0	0	0	0	0				
	Administración Hotelera y Turismo	0	0	0	0	0	0	0	0	0	0	0	0	0	0	0	0	0	0	0	0	0	0	0	0	0	0	0	0	0	0	0	0	0	0	0	0	0				
	Ingeniería Agroindustrial	0	0	0	0	0	1	0	0	0	0	0	0	0	0	1	0	0	0	0	0	0	0	0	0	0	0	0	0	0	0	0	0	0	0	0	0	0				
Ingeniería y Ciencias Humanas – Junín	Ingeniería Agroindustrial	0	0	0	0	0	0	0	0	0	0	0	0	0	0	0	0	0	0	0	0	0	0	0	0	0	0	0	0	0	0	0	0	0	0	0	0	0				
TOTAL		**15**	**12**	**11**	**10**	**8**	**7**	**11**	**12**	**6**	**12**	**9**	**11**	**10**	**13**	**12**	**5**	**8**	**8**	**11**	**5**	**7**	**6**	**5**	**13**	**17**	**3**	**7**	**11**	**9**	**6**	**4**	**14**	**4**	**7**	**7**	**10**	**13**	**10**			

Fuente: Base de Datos Postulantes Proceso de Admisión 2019 – II, Comisión de Admisión UNCP
Elaboración: Unidad de Estadística/Setiembre – 2020

UNIVERSIDAD NACIONAL DEL CENTRO DEL PERÚ
Oficina de Planificación Estratégica y Presupuesto
***** Unidad de Estadística *****

CUADRO N° 26–C
NÚMERO DE POSTULANTES POR FACULTAD Y PROGRAMA DE ESTUDIOS SEGÚN COLEGIO DE PROCEDENCIA ESTATAL
PROCESO DE ADMISIÓN 2019 – II

FACULTAD / PROGRAMA DE ESTUDIOS		(…Continuación) COLEGIO DE PROCEDENCIA ESTATAL																																					
		TORIBIO RODRIGUEZ DE MENDOZA Jauja	NUESTRA SEÑORA DE COCHARCAS Tayacaja	PIO SAROBE Concepción	INCA GARCILASO Jauja	POLITECNICO REGIONAL DEL CENTRO Huancavelica	SANTIAGO ANTUNEZ DE MAYOLO Huancayo	COMANDANTE PNP HORACIO PATIÑO CRUZATTI Huancayo	SALESIANO DON BOSCO Chupaca	SAN FRANCISCO Churcampa	JOSE FAUSTINO SANCHEZ CARRION Huancayo	POLITECNICO REGIONAL DEL CENTRO Tayacaja	SAN RAMON Tarma	UNCP Huancayo	ANDRES AVELINO CACERES Yauli	CPED - 30342 Concepción	ALIPIO PONCE VASQUEZ Jauja	17 SETIEMBRE Huancayo	LIBERTADOR RAMON CASTILLA Jauja	ANTONIO ALVAREZ DE ARENALES Pasco	CEBA - POLITECNICO REGIONAL DEL CENTRO Huancayo	SAN VICENTE DE PAUL Huancayo	INEI 23 Concepción	JOSE CARLOS MARIATEGUI Satipo	CEBA - NUESTRA SEÑORA DEL ROSARIO Huancayo	JOSE CARLOS MARIATEGUI Churcampa	CEBA - SEBASTIAN LORENTE - SANTA ISABEL Huancayo	MARIA AUXILIADORA Chanchamayo	JAVIER HERAUD Churcampa	SEIS DE AGOSTO Junín	NUESTRA SEÑORA DEL ROSARIO Chupaca	MARISCAL ANDRES AVELINO CACERES Huancayo	SIMON BOLIVAR Chupaca	PIO SAROBE Huancayo	SAGRADO CORAZON DE JESUS Chanchamayo	SAN ISIDRO Concepción	SAN MARTIN DE PORRES Huancavelica	TUPAC AMARU Huancavelica	MARISCAL CASTILLA Jauja
Agronomía		0	1	0	0	0	0	0	0	0	0	0	0	0	0	0	1	0	0	0	0	0	0	0	0	0	0	0	0	0	0	0	0	0	0	0	0	0	0
Antropología		0	0	0	0	0	0	0	0	1	0	0	0	0	1	1	0	0	0	0	0	0	0	0	0	0	0	0	0	0	0	0	0	0	0	0	0	0	0
Arquitectura		0	1	0	0	1	0	0	2	0	0	0	0	0	1	0	0	1	0	0	0	0	0	1	0	2	0	0	0	0	0	1	0	0	2	1	0	0	0
Ciencias de la Administración	Administración de empresas	1	0	0	0	2	0	0	1	1	0	0	0	0	1	2	0	0	0	1	1	1	1	1	0	1	1	2	1	0	0	1	0	0	0	0	0	0	0
Ciencias de la Comunicación		0	0	0	0	0	0	0	0	0	0	0	1	1	0	0	1	0	0	0	0	0	0	0	0	0	0	0	0	0	1	0	0	0	0	0	0	0	0
Ciencias Forestales y del Ambiente		0	0	0	0	0	0	0	0	0	0	0	0	0	0	0	0	0	1	0	0	0	0	1	0	0	1	0	0	0	0	0	0	0	0	0	0	0	0
Contabilidad		0	0	0	2	1	1	0	0	1	0	1	0	0	0	0	1	0	0	0	0	1	1	1	1	0	1	0	2	0	1	0	1	0	0	0	0	0	0
Economía		1	1	0	0	0	0	1	1	1	0	0	0	0	0	0	0	0	0	0	1	0	0	0	0	1	0	0	0	0	0	1	1	0	0	1	0	1	0
Educación	Ciencias Matemáticas e Informática	0	0	0	0	0	0	0	0	0	0	0	0	0	0	0	0	0	0	0	0	0	0	0	0	0	0	0	0	0	0	0	0	0	0	0	0	1	0
	Ciencias Naturales y Ambientales	0	0	0	0	0	0	0	0	0	0	0	0	0	0	0	0	0	0	0	0	0	0	0	0	0	0	0	0	0	0	0	0	0	0	0	0	0	0
	Educación Física y Psicomotricidad	0	0	0	0	0	0	0	0	0	0	0	0	0	0	0	2	0	0	0	0	0	0	0	0	0	0	0	0	0	0	0	0	0	0	0	0	0	0
	Educación Inicial	0	0	0	0	0	0	0	0	1	0	0	0	1	0	0	0	0	0	0	0	0	0	0	0	0	0	0	0	0	1	0	1	0	0	0	0	0	0
	Educación Primaria	0	0	0	0	0	0	2	0	0	0	0	0	0	0	0	0	0	0	0	0	0	0	0	0	0	0	0	0	0	0	0	0	0	0	0	0	0	0
	Filosofía, Ciencias Sociales y Relaciones Humanas	0	0	0	1	0	0	0	0	0	0	0	0	0	0	0	0	0	0	0	0	0	0	0	0	0	0	0	0	0	0	0	0	0	0	0	0	0	0
	Lenguas, Literatura y Comunicación	0	0	0	0	0	0	0	0	0	0	0	0	0	0	0	0	0	0	0	1	0	0	0	0	0	0	0	0	0	0	0	0	0	0	0	0	0	0
Enfermería		0	2	0	0	0	0	0	0	0	0	0	0	0	0	0	0	1	0	0	0	0	0	0	1	0	0	0	0	0	0	0	0	0	0	0	1	0	0
Ingeniería Civil		1	0	0	1	0	0	0	0	0	0	1	0	0	0	0	0	0	0	1	2	0	0	1	0	0	0	0	1	0	0	0	1	0	0	0	0	0	2
Ingeniería de Minas		0	0	0	0	4	1	0	0	0	0	0	1	0	0	0	0	0	0	0	0	0	1	0	0	0	1	0	0	0	0	0	0	0	0	0	0	1	0
Ingeniería de Sistemas		1	0	0	0	0	0	0	0	0	1	1	1	0	0	0	0	0	0	1	0	0	2	0	0	0	1	0	0	0	0	0	0	0	0	0	0	1	2
Ingeniería Eléctrica y Electrónica		1	0	0	2	1	0	0	0	0	0	0	0	0	1	0	0	0	0	0	0	0	0	0	0	0	0	0	0	0	0	1	0	0	0	0	0	0	2
Ingeniería en Industrias Alimentarias		0	0	0	0	0	0	0	0	0	0	0	0	0	0	0	0	0	0	0	0	0	0	0	0	0	0	0	1	0	0	0	0	0	0	0	0	0	0
Ingeniería Mecánica		0	0	0	1	0	0	0	1	0	0	3	0	0	0	0	0	0	0	0	0	0	1	0	0	1	1	0	0	0	0	0	0	0	0	0	1	0	1
Ingeniería Metalúrgica y de Materiales		1	0	0	0	1	0	0	0	0	1	0	0	1	0	0	1	0	0	0	0	0	0	0	0	1	1	0	0	0	0	0	0	0	1	0	0	0	0
Ingeniería Química	Ingeniería Química	0	0	0	0	0	0	0	0	0	0	0	0	0	0	0	0	0	0	0	0	0	0	0	0	0	0	0	0	0	0	0	0	0	0	0	0	1	1
	Ingeniería Química Ambiental	0	1	0	0	1	0	0	0	0	0	1	1	0	0	0	0	0	0	0	0	0	0	0	0	0	0	0	0	0	1	1	1	0	0	0	1	0	0
	Ingeniería Química del Gas Natural y Energía	0	0	0	0	0	0	0	0	0	0	0	0	0	0	0	0	0	0	0	0	0	0	0	0	0	0	0	0	0	0	0	0	0	0	0	0	0	0
	Ingeniería Química Industrial	0	0	0	0	0	0	0	0	0	0	0	0	0	1	0	0	0	0	0	0	1	0	0	0	0	0	0	0	0	0	0	0	0	0	0	0	0	0
Medicina Humana		0	0	0	0	1	1	0	1	1	0	0	0	0	0	2	0	1	0	0	1	0	0	0	3	0	0	1	0	0	0	0	0	0	1	0	0	0	2
Sociología		0	1	0	0	0	0	0	0	0	0	0	0	1	0	0	0	0	1	0	0	0	0	0	0	2	0	0	1	0	0	0	1	0	0	0	0	1	0
Trabajo Social		0	0	0	0	0	0	0	0	0	0	0	0	0	3	0	1	0	0	1	0	0	0	0	0	0	0	0	0	0	1	1	0	0	1	0	0	0	0
Zootecnia		0	0	0	0	0	0	0	0	0	0	0	0	0	0	0	0	0	0	0	0	0	0	0	0	0	0	0	0	0	0	0	0	0	0	0	0	0	0
Ciencias Agrarias - Satipo	Agronomía Tropical	0	0	0	0	0	0	0	0	0	0	0	0	0	0	0	0	0	0	0	0	0	0	2	0	0	0	0	0	0	0	0	0	0	0	0	0	0	0
	Ingeniería en Industrias Alimentarias Tropical	0	0	0	0	0	0	0	0	0	0	0	0	0	0	0	0	0	0	0	0	0	0	0	0	0	0	0	0	0	0	0	0	0	0	0	0	0	0
	Ingeniería Forestal Tropical	0	0	0	0	0	0	0	0	0	0	0	0	0	0	0	0	0	0	0	0	0	0	0	0	0	0	0	0	0	0	0	0	0	0	0	0	0	0
	Zootecnia Tropical	0	0	0	0	0	0	0	0	0	0	0	0	0	0	0	0	0	0	0	0	0	0	0	0	0	0	0	0	0	0	0	0	0	0	0	0	0	0
Ciencias Aplicadas - Tarma	Administración de Negocios	0	0	0	0	0	0	0	0	0	0	0	0	0	0	0	0	0	0	0	0	0	0	0	0	0	0	0	0	0	0	0	0	0	0	0	0	0	0
	Administración Hotelera y Turismo	0	0	0	0	0	0	0	0	0	0	0	0	0	0	0	0	0	0	0	0	0	0	0	0	0	0	0	0	0	0	0	0	0	0	0	0	0	0
	Ingeniería Agroindustrial	0	0	0	0	0	0	0	0	0	0	0	0	0	0	0	0	0	0	0	0	0	0	0	0	0	0	0	0	0	0	0	0	0	0	0	0	0	0
Ingeniería y Ciencias Humanas – Junín	Ingeniería Agroindustrial	0	0	0	0	0	0	0	0	0	0	0	0	0	0	0	0	0	0	0	0	0	0	0	0	0	0	0	0	0	0	0	0	0	0	0	0	0	0
TOTAL		**6**	**7**	**0**	**7**	**12**	**3**	**3**	**6**	**6**	**2**	**7**	**4**	**4**	**8**	**5**	**7**	**3**	**2**	**4**	**6**	**3**	**6**	**7**	**5**	**8**	**7**	**3**	**6**	**0**	**5**	**6**	**6**	**0**	**5**	**2**	**3**	**6**	**10**

Fuente: Base de Datos Postulantes Proceso de Admisión 2019 – II, Comisión de Admisión UNCP
Elaboración: Unidad de Estadística/Setiembre – 2020

CUADRO N° 26–D
NÚMERO DE POSTULANTES POR FACULTAD Y PROGRAMA DE ESTUDIOS SEGÚN COLEGIO DE PROCEDENCIA ESTATAL
PROCESO DE ADMISIÓN 2019 – II

FACULTAD / PROGRAMA DE ESTUDIOS		(...Continuación) COLEGIO DE PROCEDENCIA ESTATAL																																							
		SAN JOSE Concepcion	NUESTRA SEÑORA DE LA CANDELARIA Acobamba	SEIS DE AGOSTO Junin	CPED - 30576 Huancayo	MARIA INMACULADA Chupaca	CPED - 30342 Huancayo	MANUEL SCORZA TORRES Huancayo	LOS ANDES Huancayo	1 DE MAYO Angaraes	LA VICTORIA DE AYACUCHO Huancayo	PILOTO SANTA ISABEL Chupaca	JOSE MARIA ARGUEDAS Jauja	PACHACUTEC Huancayo	MANUEL GONZALES PRADA Chanchamayo	DANIEL ALCIDES CARRION Tayacaja	JOSE CARLOS MARIATEGUI TAYACAJA	JULIO C. TELLO Huancayo	CEBA - MARIA INMACULADA Huancayo	JOAQUIN CAPELO Chanchamayo	JOSE SANTOS CHOCANO Huancayo	NUESTRA SEÑORA DE LA ASUNCION Tayacaja	LIBERTADOR SIMON BOLIVAR Junin	EMBLEMATICA DIVINA PASTORA Oxapampa	MICAELA BASTIDAS Chupaca	MARISCAL CASTILLA Yauli	JOSE GALVEZ EGUSQUIZA Huancavelica	ENRIQUETA SAMANEZ DE HERMOZA Tayacaja	MARISCAL CACERES Huancayo	LIBERTADOR SIMON BOLIVAR Junin	DORA MAYER Jauja	NUESTRA SEÑORA DEL ROSARIO Huancavelica	MARISCAL CASTILLA Huancavelica	MARISCAL CASTILLA Concepción	JOSE MARIA ARGUEDAS Huancavelica	ESTEBAN SANABRIA MARAVI Huancayo	COAR JUNIN Jauja	TUPAC AMARU Huancayo	OTROS
Agronomía		0	0	0	0	0	0	0	0	0	0	0	0	0	0	0	0	0	0	0	0	0	0	0	0	0	0	0	0	0	0	0	0	0	0	0	0	0	0	24
Antropología		0	0	0	0	0	0	0	0	0	0	0	0	0	1	0	0	0	0	0	0	1	0	0	0	0	1	0	0	0	1	0	0	0	0	0	0	0	0	12
Arquitectura		0	1	0	0	0	0	0	0	0	0	0	0	1	1	1	0	0	0	0	0	0	0	0	0	0	0	1	0	0	0	0	1	0	0	0	0	0	0	86
Ciencias de la Administración	Administración de empresas	0	0	0	0	0	0	0	1	1	0	0	1	1	0	0	0	0	0	1	0	0	0	0	0	1	0	1	0	2	1	0	0	0	0	0	0	0	0	82
Ciencias de la Comunicación		0	0	0	0	0	0	0	0	0	0	0	0	0	0	0	0	0	0	0	0	0	0	0	0	0	0	0	0	0	0	0	0	0	0	0	0	0	0	24
Ciencias Forestales y del Ambiente		0	0	0	0	0	0	0	0	0	0	0	0	1	0	0	0	0	0	0	0	0	0	0	0	0	0	0	0	0	0	0	0	0	0	0	0	0	0	26
Contabilidad		0	1	0	0	1	0	0	1	1	0	0	0	2	0	0	0	2	0	0	0	1	0	0	1	0	1	0	1	0	0	0	0	0	0	0	0	0	0	79
Economía		0	0	0	0	0	0	0	0	0	0	0	1	0	1	1	1	0	0	1	0	0	0	1	0	0	3	0	0	0	0	1	0	1	0	0	0	0	0	69
Educación	Ciencias Matemáticas e Informática	0	0	0	0	0	0	0	0	0	0	0	0	0	0	0	0	1	0	0	0	0	0	0	0	0	0	0	0	0	0	0	0	0	0	0	0	0	0	20
	Ciencias Naturales y Ambientales	0	0	0	0	0	0	0	0	0	0	0	0	0	0	0	0	0	0	0	0	0	0	0	0	0	0	0	0	0	0	0	0	0	1	0	0	0	0	3
	Educación Física y Psicomotricidad	1	0	0	0	0	0	0	0	0	0	0	0	0	0	0	1	0	1	0	0	0	0	0	0	1	0	0	0	0	0	0	0	0	0	0	0	0	0	16
	Educación Inicial	0	0	0	0	0	0	0	0	0	0	0	0	0	0	0	0	0	0	0	0	0	0	0	0	0	0	1	0	0	0	0	0	0	0	1	0	0	0	35
	Educación Primaria	0	0	1	0	0	0	0	0	0	0	0	0	0	0	1	0	0	0	0	0	0	0	0	0	0	0	0	1	0	0	0	0	0	0	1	0	0	0	14
	Filosofía, Ciencias Sociales y Relaciones Humanas	0	0	0	0	0	0	0	0	1	0	0	0	0	0	0	0	0	0	0	0	0	1	0	0	0	0	0	0	0	0	1	0	0	0	0	0	0	0	21
	Lenguas, Literatura y Comunicación	1	0	1	0	0	0	0	0	0	0	0	0	0	0	0	0	0	0	0	0	0	0	0	0	0	0	0	0	0	1	0	0	0	1	0	0	0	0	24
Enfermería		0	0	0	1	0	0	0	0	0	0	1	0	0	0	0	0	0	0	0	0	0	0	0	0	1	0	0	0	0	1	2	0	0	0	0	0	0	0	69
Ingeniería Civil		0	0	0	1	0	1	1	0	1	1	1	1	0	0	0	0	0	0	1	0	0	0	0	0	1	0	1	0	1	0	0	0	2	0	0	1	0	119
Ingeniería de Minas		0	0	1	0	0	0	1	0	0	0	3	0	0	0	0	0	0	0	0	0	0	0	0	0	0	0	0	0	0	0	0	1	0	0	0	0	0	75
Ingeniería de Sistemas		0	0	0	0	0	0	0	0	0	0	0	1	0	0	0	0	0	0	2	0	0	0	0	0	1	1	0	0	0	0	0	0	0	0	1	0	0	57
Ingeniería Eléctrica y Electrónica		0	0	0	0	0	0	0	0	0	1	0	2	0	0	0	0	0	0	0	0	0	0	0	0	1	0	0	0	0	0	0	0	2	0	0	0	0	51
Ingeniería en Industrias Alimentarias		0	0	0	0	0	0	0	0	1	0	0	0	0	0	0	0	0	0	0	0	0	0	0	0	0	0	0	0	0	0	0	0	0	0	1	0	0	18
Ingeniería Mecánica		0	0	0	0	0	0	0	0	1	0	1	0	0	0	0	1	1	0	1	1	0	0	0	0	0	0	0	0	0	0	0	1	0	0	0	0	0	67
Ingeniería Metalúrgica y de Materiales		0	0	0	0	0	0	0	0	0	0	0	0	0	0	0	1	0	0	0	0	1	0	1	0	1	0	0	0	1	0	0	0	0	0	0	0	0	49
Ingeniería Química	Ingeniería Química	0	0	0	0	0	0	0	0	0	0	0	0	0	0	0	0	0	0	0	0	1	0	0	0	0	0	0	0	1	0	0	0	0	0	0	0	0	26
	Ingeniería Química Ambiental	1	0	0	0	0	0	1	0	0	0	0	0	0	0	0	0	0	0	0	0	0	0	0	1	0	0	0	0	0	0	0	0	0	0	0	0	0	59
	Ingeniería Química del Gas Natural y Energía	0	0	0	0	0	0	0	0	0	0	0	0	0	0	0	0	0	0	0	0	0	0	0	0	0	0	0	0	0	0	0	0	0	0	0	0	0	0
	Ingeniería Química Industrial	0	0	0	0	0	0	0	0	0	0	0	0	0	0	0	0	0	0	0	0	0	0	0	0	0	0	0	0	0	0	0	0	0	0	0	0	0	18
Medicina Humana		0	1	1	2	0	0	1	0	0	0	1	0	0	1	0	0	0	0	0	0	0	0	1	1	1	0	0	1	1	0	1	0	0	0	0	0	2	110
Sociología		0	1	1	0	0	0	0	0	0	0	0	0	1	0	0	0	0	1	0	0	0	0	0	0	0	0	0	0	0	0	0	0	0	0	0	0	0	31
Trabajo Social		0	0	0	0	2	0	0	0	0	0	0	0	0	0	0	0	0	0	0	0	0	0	0	0	0	0	0	0	1	0	0	1	0	0	0	0	0	67
Zootecnia		0	1	0	0	0	0	0	0	0	0	0	0	0	0	0	0	0	0	0	0	0	0	0	0	0	0	0	0	0	0	0	0	0	0	0	0	0	9
Ciencias Agrarias - Satipo	Agronomía Tropical	0	0	0	0	0	0	0	0	0	0	0	0	0	1	0	0	0	0	0	0	0	0	0	0	0	0	0	0	0	0	0	0	0	0	0	0	0	9
	Ingeniería en Industrias Alimentarias Tropical	0	0	0	0	0	0	0	0	0	0	0	0	0	0	0	0	0	0	0	0	0	0	0	0	0	0	0	0	0	0	0	0	0	0	0	0	0	1
	Ingeniería Forestal Tropical	0	0	0	0	0	0	0	0	0	0	0	0	0	0	0	0	0	0	0	0	0	0	0	0	0	0	0	0	0	0	0	0	0	0	0	0	0	10
	Zootecnia Tropical	0	0	0	0	0	0	0	0	0	0	0	0	0	0	0	0	0	0	0	0	0	0	0	0	0	0	0	0	0	0	0	0	0	0	0	0	0	2
Ciencias Aplicadas - Tarma	Administración de Negocios	1	0	1	0	0	0	0	0	0	0	0	0	0	0	0	0	0	0	0	0	0	0	0	0	0	0	0	0	0	0	0	0	0	0	0	0	0	11
	Administración Hotelera y Turismo	0	0	0	0	0	0	0	0	0	0	0	0	0	0	0	0	0	0	0	0	0	0	0	0	0	0	0	0	0	0	0	0	0	0	0	0	0	1
	Ingeniería Agroindustrial	0	0	0	0	0	0	0	0	0	0	0	0	0	0	0	0	0	0	0	0	0	0	0	0	0	0	0	0	0	0	0	0	0	0	0	0	0	2
Ingeniería y Ciencias Humanas – Junín	Ingeniería Agroindustrial	0	0	0	0	0	0	0	0	0	0	0	0	0	0	0	0	0	0	0	0	0	0	0	0	0	0	0	0	0	0	0	0	0	0	0	0	0	0
TOTAL		**4**	**5**	**6**	**4**	**3**	**1**	**3**	**3**	**6**	**2**	**7**	**6**	**6**	**5**	**3**	**4**	**4**	**2**	**6**	**1**	**5**	**0**	**3**	**3**	**7**	**5**	**6**	**2**	**8**	**4**	**5**	**2**	**6**	**4**	**3**	**2**	**2**	**1396**

Fuente: Base de Datos Postulantes Proceso de Admisión 2019 – II, Comisión de Admisión UNCP
Elaboración: Unidad de Estadística/Setiembre – 2020

CUADRO N° 27–A
NÚMERO DE POSTULANTES POR FACULTAD Y PROGRAMA DE ESTUDIOS SEGÚN COLEGIO DE PROCEDENCIA PARTICULAR
PROCESO DE ADMISIÓN 2019 – II

FACULTAD / PROGRAMA DE ESTUDIOS		TOTAL	COLEGIO DE PROCEDENCIA ESTATAL																																						
			CIENTIFICA Huancayo	CONVENIO ANDRES BELLO Huancayo	PITAGORAS Jauja	INGENIERIA Huancayo	TRILCE Huancayo	PRAXIS LA ESPERANZA Huancayo	WINNER BOYS Huancayo	MOODY Huancayo	SAN JUAN BOSCO Huancayo	PRAXIS LAS ESTRELLAS Huancayo	ANTIOQUIA Huancayo	ZARATE Huancayo	UNION Huancayo	SAN VICENTE DE PAUL Jauja	UNION LATINO Huancayo	TRILENIUM INTERNACIONAL YUNIX Huancayo	SAN ANTONIO MARIA CLARET Huancayo	BERTHOL BRECHT Jauja	SALESIANO SANTA ROSA Huancayo	BERTOLT BRECHT Huancayo	TRILENIUM UNI-ING Huancayo	ROSA DE LIMA Huancayo	SACO OLIVEROS Huancayo	MARCELINO CHAMPAGNAT Huancayo	MANUEL COVEÑAS Huancayo	EXCELENTI Huancayo	TRILENIUM INTERNACIONAL Huancayo	NUESTRA SEÑORA DE MONSERRAT Huancayo	SAN AGUSTIN Jauja	ORION Tarma	GELICICH Huancayo	HARVARD Huancayo	TRILENIUM PRE UNI Huancayo	JAUJA Jauja	RICARDO PALMA Huancayo	NEWTON Satipo	ALFONSO UGARTE Huancayo
Agronomía		**20**	1	0	1	0	0	0	0	0	0	1	0	0	1	0	1	0	0	1	0	0	0	0	0	0	2	0	1	0	0	0	0	0	0	0	0	0	0	0	0
Antropología		**20**	0	2	0	0	0	0	0	0	0	0	0	0	0	0	0	0	2	0	0	0	0	1	0	0	0	0	0	0	0	0	0	0	1	0	0	0	0	0	0
Arquitectura		**124**	9	2	2	1	2	2	2	0	1	2	0	4	1	1	1	0	1	0	0	3	1	3	0	1	1	1	0	0	0	1	1	0	0	2	1	0	0	0	0
Ciencias de la Administración	Administración de empresas	**95**	4	2	1	1	4	1	2	0	0	2	2	3	1	0	3	2	0	2	1	2	0	3	1	1	1	1	1	0	0	0	2	0	0	0	0	0	0	0	0
Ciencias de la Comunicación		**30**	0	2	0	0	1	1	1	0	0	0	0	1	1	0	0	0	0	0	0	2	0	0	0	0	0	0	1	0	0	0	0	0	0	0	0	0	0	0	0
Ciencias Forestales y del Ambiente		**33**	0	0	1	0	1	0	1	0	0	1	0	1	0	0	0	0	0	0	1	0	0	2	1	0	0	0	0	1	0	0	1	0	0	0	1	0	0	0	0
Contabilidad		**74**	1	1	1	0	0	4	3	1	1	1	3	0	1	0	1	2	2	1	0	0	0	0	2	1	1	0	1	0	0	0	0	3	1	0	1	0	0	0	0
Economía		**68**	1	1	2	2	0	1	0	1	2	2	1	0	0	0	0	0	0	1	2	0	0	0	1	2	0	1	0	2	1	0	1	1	0	0	0	0	0	0	0
Educación	Ciencias Matemáticas e Informática	**7**	1	0	0	0	0	0	0	0	0	0	0	0	1	0	0	0	0	0	0	0	1	0	0	0	0	0	0	0	0	0	0	0	0	0	0	0	0	0	0
	Ciencias Naturales y Ambientales	**5**	1	0	0	0	0	0	0	0	0	0	1	0	0	0	0	0	0	0	0	0	0	0	0	0	0	0	0	0	0	0	0	0	0	0	0	0	0	0	0
	Educación Física y Psicomotricidad	**12**	0	0	0	0	0	0	0	0	0	0	0	0	0	0	0	0	0	0	0	0	0	0	0	0	0	0	0	0	0	0	0	0	0	0	0	0	0	0	0
	Educación Inicial	**27**	2	0	2	0	0	0	0	1	0	0	1	1	0	0	1	0	1	0	0	0	0	1	0	1	0	1	0	0	0	0	0	0	0	0	0	0	0	0	0
	Educación Primaria	**11**	0	0	0	0	0	0	1	1	0	0	1	0	0	0	0	0	1	0	0	0	0	0	0	1	0	0	0	0	0	0	0	1	0	0	0	0	0	0	0
	Filosofía, Ciencias Sociales y Relaciones Humanas	**6**	0	0	0	0	0	0	0	0	0	0	0	0	0	0	0	0	0	2	0	0	0	0	0	0	0	0	0	0	0	0	0	0	0	0	0	0	0	0	0
	Lenguas, Literatura y Comunicación	**6**	1	0	0	0	0	0	0	0	1	1	0	0	0	0	0	0	0	0	0	0	0	0	0	0	0	0	0	0	0	1	0	0	0	0	0	0	0	0	0
Enfermería		**69**	4	2	0	2	1	2	1	0	1	4	1	0	1	0	1	0	2	0	0	1	0	2	0	0	1	0	0	0	1	2	1	1	2	0	0	0	0	0	0
Ingeniería Civil		**102**	3	0	2	4	2	5	1	3	3	0	2	2	0	0	2	1	0	0	2	1	0	0	1	0	2	0	0	0	0	0	0	0	0	1	0	1	0	0	0
Ingeniería de Minas		**64**	2	1	6	1	2	1	1	0	2	0	1	0	0	0	1	0	0	1	0	0	0	0	0	1	0	0	0	0	0	0	0	0	0	2	0	0	0	0	0
Ingeniería de Sistemas		**78**	5	1	2	0	3	0	3	1	1	0	2	1	1	0	1	3	0	0	0	0	0	2	0	0	1	0	1	1	2	0	0	0	0	0	1	0	0	1	0
Ingeniería Eléctrica y Electrónica		**68**	5	4	1	3	2	2	1	2	0	1	1	0	1	0	0	2	2	0	3	0	2	0	0	0	1	0	0	0	0	0	0	0	0	0	0	0	0	0	0
Ingeniería en Industrias Alimentarias		**18**	0	1	3	0	0	0	0	0	0	0	0	0	0	0	0	1	0	0	0	0	0	0	0	0	0	0	0	0	0	1	0	0	0	0	0	0	0	0	0
Ingeniería Mecánica		**94**	2	4	5	1	3	1	5	0	1	0	1	1	2	0	1	0	1	4	0	1	1	1	0	0	1	0	0	0	1	0	0	0	0	0	1	0	0	0	0
Ingeniería Metalúrgica y de Materiales		**58**	1	5	2	0	1	0	3	2	0	1	1	0	0	0	2	0	0	0	0	0	2	0	0	0	0	0	1	0	1	0	1	0	1	0	0	0	0	0	0
Ingeniería Química	Ingeniería Química	**34**	2	2	3	3	0	1	0	0	0	1	0	0	0	0	0	0	0	0	0	0	1	1	0	0	0	2	1	0	0	0	0	1	0	0	0	0	0	0	0
	Ingeniería Química Ambiental	**43**	2	1	2	0	1	0	0	0	1	1	2	0	1	0	1	0	0	0	0	0	0	0	0	0	0	0	1	2	0	1	1	0	0	0	1	0	0	0	0
	Ingeniería Química del Gas Natural y Energía	**0**	0	0	0	0	0	0	0	0	0	0	0	0	0	0	0	0	0	0	0	0	0	0	0	0	0	0	0	0	0	0	0	0	0	0	0	0	0	0	0
	Ingeniería Química Industrial	**32**	2	2	1	0	0	0	0	0	0	0	0	0	1	0	0	1	0	0	0	0	0	1	2	0	2	1	0	1	0	0	0	0	0	0	0	0	0	0	0
Medicina Humana		**240**	9	8	1	11	7	6	3	3	8	1	2	5	7	0	2	2	3	0	7	3	1	2	1	5	2	2	0	2	0	1	2	1	1	1	0	1	0	0	0
Sociología		**17**	1	1	0	0	0	0	0	0	0	0	1	0	0	0	0	0	0	0	0	1	0	0	0	0	0	1	0	0	0	0	0	0	0	0	2	0	0	0	0
Trabajo Social		**36**	0	0	1	0	0	0	1	1	0	2	2	1	0	0	0	0	2	0	0	0	0	0	0	0	2	0	0	0	0	2	0	1	1	0	0	0	0	0	0
Zootecnia		**12**	0	0	1	0	0	0	0	0	0	0	0	0	0	0	0	0	0	0	0	1	0	0	0	0	0	0	1	0	0	0	0	0	1	0	0	0	0	0	0
Ciencias Agrarias - Satipo	Agronomía Tropical	**3**	0	0	0	0	0	0	0	0	0	0	0	0	0	0	0	0	0	0	0	0	0	0	0	0	0	0	0	0	0	0	0	0	0	0	0	0	0	0	0
	Ingeniería en Industrias Alimentarias Tropical	**2**	0	0	0	1	0	0	0	0	0	0	0	0	0	0	0	0	0	0	0	0	0	0	0	0	0	0	0	0	0	0	0	0	0	0	0	0	0	0	0
	Ingeniería Forestal Tropical	**3**	0	0	0	0	0	0	0	0	0	0	0	0	0	0	0	0	0	0	0	0	0	0	0	0	0	0	0	0	0	0	0	0	0	0	0	0	0	0	0
	Zootecnia Tropical	**1**	0	0	0	0	0	0	0	0	0	0	0	0	0	0	0	0	0	0	0	0	0	0	0	0	0	0	0	0	0	0	0	0	0	0	0	0	0	0	0
Ciencias Aplicadas - Tarma	Administración de Negocios	**10**	1	0	0	0	0	0	0	0	0	0	0	0	0	0	0	0	0	0	0	0	0	0	0	0	0	0	0	0	0	0	0	0	0	0	0	0	0	0	0
	Administración Hotelera y Turismo	**4**	0	0	0	0	0	0	0	0	0	0	0	0	0	0	0	0	0	0	0	0	0	0	0	0	0	0	0	0	0	0	0	0	0	0	0	0	0	0	0
	Ingeniería Agroindustrial	**2**	0	0	0	0	0	0	0	0	0	0	0	0	0	0	0	0	0	0	0	0	0	0	0	0	0	0	0	0	0	1	0	0	0	0	0	0	0	0	0
Ingeniería y Ciencias Humanas – Junín	Ingeniería Agroindustrial	**0**	0	0	0	0	0	0	0	0	0	0	0	0	0	0	0	0	0	0	0	0	0	0	0	0	0	0	0	0	0	0	0	0	0	0	0	0	0	0	0
TOTAL		**1528**	**60**	**42**	**40**	**30**	**30**	**27**	**29**	**16**	**22**	**21**	**25**	**20**	**20**	**1**	**18**	**14**	**17**	**12**	**17**	**14**	**9**	**17**	**11**	**13**	**16**	**11**	**8**	**9**	**5**	**12**	**10**	**9**	**6**	**8**	**7**	**3**	**0**

Fuente: Base de Datos Postulantes Proceso de Admisión 2019 – II, Comisión de Admisión UNCP
Elaboración: Unidad de Estadística/Setiembre – 2020

CUADRO N° 27–B
NÚMERO DE POSTULANTES POR FACULTAD Y PROGRAMA DE ESTUDIOS SEGÚN COLEGIO DE PROCEDENCIA PARTICULAR
PROCESO DE ADMISIÓN 2019 – II

FACULTAD / PROGRAMA DE ESTUDIOS		(...Continuación) COLEGIO DE PROCEDENCIA ESTATAL																																							
		SAN FRANCISCO DE ASIS Huancayo	ORION INTERNACIONAL Huancayo	PAMER Huancayo	SAN IGNACIO DE RECALDE Jauja	LATINO Chupaca	SAN VICENTE DE PAUL Tarma	LATINO Huancayo	BERNARD BLENKIR Huancayo	JOSE INGENIEROS Huancayo	SAN CARLOS Huancayo	LATINO INNOVA E.I.R.L. Huancayo	PAMER Satipo	WINNER Huancayo	PITAGORAS Huancayo	A&P PREMIUM Huancayo	LA SAGRADA FAMILIA Tarma	UNION LATINO INNOVA Huancayo	MARIA AUXILIADORA Huancayo	MUNDO FELIZ Huancayo	SANTA BARBARA Huancayo	CESAR VALLEJO Huancayo	EXCELLENTIA Chupaca	SAN CARLOS Chanchamayo	ALFONSO UGARTE Pasco	LA CANTUTA MILENIUM Huancayo	SAN JERONIMO Huancayo	EL CAIRO I Huancayo	JOHN DEWEY Huancayo	COLEGIO ADVENTISTA HUANCAYO Huancayo	SAN PIO X Huancayo	ABC PRISMA Concepción	STEPHEN HAWKING Tarma	SAN JUAN Chupaca	INDEPENDENCIA Huancayo	MAX PLANCK Concepción	LA CATOLICA GEM Huancayo	EDITUM Huancayo	LUZ DEL SABER Huancayo
Agronomía		0	0	0	0	0	0	0	0	0	1	0	0	0	0	0	0	0	0	0	0	0	0	0	0	0	0	0	0	0	0	2	0	0	0	0	0	0
Antropología		0	0	0	0	0	0	0	0	0	0	0	0	1	0	0	0	0	0	1	0	0	0	0	0	0	0	1	0	0	0	0	0	0	0	0	0	0
Arquitectura		0	0	1	1	0	0	1	0	0	0	0	1	1	0	1	0	1	0	0	0	1	0	0	0	1	0	1	0	2	1	0	1	0	0	0	0	0
Ciencias de la Administración	Administración de empresas	0	0	1	3	1	0	1	0	0	0	0	0	1	0	0	0	0	0	0	1	0	0	0	0	0	0	0	0	0	0	0	0	1	0	0	1	0
Ciencias de la Comunicación		0	1	0	0	0	0	0	0	0	0	1	0	0	0	0	0	0	0	0	0	0	0	0	0	0	0	1	0	0	0	0	0	1	0	0	0	0
Ciencias Forestales y del Ambiente		0	0	0	1	0	0	0	0	0	0	0	0	0	0	0	0	0	0	0	0	0	0	0	0	2	0	0	0	0	0	0	0	0	0	0	0	0
Contabilidad		0	0	0	1	0	0	0	1	1	0	0	0	0	2	0	0	0	0	1	0	0	1	0	0	0	0	0	0	0	0	1	0	0	0	0	1	0
Economía		0	0	0	1	0	0	1	0	0	1	0	0	0	0	1	0	0	0	0	0	0	0	0	0	0	0	0	0	0	2	0	0	0	0	0	0	0
Educación	Ciencias Matemáticas e Informática	0	0	0	0	0	0	0	0	0	0	0	0	0	0	0	0	0	0	0	0	0	0	1	0	0	0	0	0	0	0	0	0	0	0	0	0	0
	Ciencias Naturales y Ambientales	0	0	0	0	0	0	0	0	0	0	0	0	0	0	0	0	0	0	0	0	0	0	0	0	0	0	0	0	0	0	0	0	0	0	0	0	0
	Educación Física y Psicomotricidad	0	0	0	0	0	0	0	0	0	0	0	0	0	0	0	0	0	0	0	0	0	0	0	0	0	0	0	0	0	0	1	0	0	0	0	1	0
	Educación Inicial	0	0	0	1	0	0	0	0	0	0	0	0	0	0	0	0	0	0	0	0	0	0	0	0	0	0	0	0	0	0	0	0	0	0	0	0	0
	Educación Primaria	0	0	0	0	0	0	0	0	0	0	0	0	0	0	0	0	0	0	0	0	0	0	0	0	0	2	0	0	0	0	0	0	0	0	0	0	0
	Filosofía, Ciencias Sociales y Relaciones Humanas	0	0	0	0	0	0	0	0	0	0	0	0	0	0	0	0	0	0	0	0	0	0	0	0	0	1	1	0	0	0	0	0	0	0	0	0	0
	Lenguas, Literatura y Comunicación	0	0	0	0	0	0	0	0	0	0	0	0	0	0	0	0	0	0	0	0	0	0	0	0	0	0	0	0	0	0	0	0	0	1	0	0	0
Enfermería		0	0	0	0	0	0	2	0	0	1	2	0	0	1	0	0	0	0	1	0	0	0	0	0	0	1	0	2	0	0	0	0	0	0	0	1	3
Ingeniería Civil		0	0	1	0	0	0	0	0	2	1	0	0	0	0	2	0	1	0	1	0	2	0	0	0	1	0	0	1	0	0	0	0	0	1	0	0	0
Ingeniería de Minas		0	1	0	0	0	0	0	1	0	0	1	0	0	0	1	1	0	0	0	0	0	0	0	0	0	0	0	0	0	0	1	1	0	0	1	0	0	0
Ingeniería de Sistemas		0	0	0	0	1	0	0	0	1	1	0	0	1	1	0	1	0	0	0	0	0	0	0	0	0	0	1	1	0	0	0	0	0	0	0	0	0
Ingeniería Eléctrica y Electrónica		0	0	1	0	0	0	0	0	0	0	1	0	0	1	0	0	0	1	0	0	0	0	0	0	0	0	0	0	0	0	0	0	1	0	1	0	0
Ingeniería en Industrias Alimentarias		0	0	0	0	0	0	0	0	0	0	1	0	0	0	0	0	0	0	0	0	0	0	0	0	0	0	0	0	0	0	0	1	0	0	0	0	0
Ingeniería Mecánica		0	2	0	0	0	0	0	1	2	0	0	0	0	0	1	0	0	0	1	1	0	0	1	1	0	0	0	0	0	0	0	1	0	0	0	0	0
Ingeniería Metalúrgica y de Materiales		0	0	0	0	0	0	0	0	0	1	1	0	0	1	0	0	0	0	0	0	0	0	0	0	0	0	1	0	0	0	0	0	1	0	0	0	1
Ingeniería Química	Ingeniería Química	0	0	0	0	0	0	0	0	0	0	0	0	1	0	0	0	0	0	0	0	0	0	0	0	0	0	0	0	0	0	0	0	0	0	0	0	0
	Ingeniería Química Ambiental	0	1	0	0	1	0	1	0	0	0	0	0	0	1	0	0	0	0	1	0	0	0	1	0	0	0	0	0	0	0	0	1	0	0	0	0	1
	Ingeniería Química del Gas Natural y Energía	0	0	0	0	0	0	0	0	0	0	0	0	0	0	0	0	0	0	0	0	0	0	0	0	0	0	0	0	0	0	0	0	0	0	0	0	0
	Ingeniería Química Industrial	0	0	0	0	0	0	0	0	0	0	0	0	1	0	0	0	0	0	0	0	0	0	0	0	0	0	0	0	0	1	0	0	0	0	1	0	0
Medicina Humana		0	1	1	2	1	1	0	0	2	0	0	0	0	2	2	0	1	3	1	2	0	1	0	1	0	0	0	2	1	1	0	0	0	1	1	1	1
Sociología		0	0	0	0	0	0	0	0	0	0	0	0	0	0	0	0	0	0	0	0	0	0	0	0	1	1	0	0	0	0	0	0	0	0	0	0	0
Trabajo Social		0	0	0	0	1	0	0	0	0	0	0	0	0	1	0	0	0	0	1	0	0	0	0	0	0	0	0	1	0	0	0	1	0	0	0	0	0
Zootecnia		0	0	0	0	0	0	0	0	0	0	0	0	0	0	0	0	0	0	0	0	0	1	0	0	0	0	0	0	0	0	0	0	0	0	0	0	0
Ciencias Agrarias - Satipo	Agronomía Tropical	0	0	0	0	0	0	0	0	0	0	0	1	0	0	0	0	0	0	0	0	0	0	0	0	0	0	0	0	0	0	0	0	0	0	0	0	0
	Ingeniería en Industrias Alimentarias Tropical	0	0	0	0	0	0	0	0	0	0	0	0	0	0	0	0	0	0	0	0	0	0	0	0	0	0	0	0	0	0	0	0	0	0	0	0	0
	Ingeniería Forestal Tropical	0	0	0	0	0	0	0	0	0	0	0	0	0	0	0	0	0	0	0	0	0	0	0	0	0	0	0	0	0	0	0	0	0	0	0	0	0
	Zootecnia Tropical	0	0	0	0	0	0	0	0	0	0	0	0	0	0	0	0	0	0	0	0	0	0	0	0	0	0	0	0	0	0	0	0	0	0	0	0	0
Ciencias Aplicadas - Tarma	Administración de Negocios	0	0	0	0	0	3	0	0	0	0	0	0	0	0	0	0	0	0	0	0	1	0	0	0	0	0	0	0	0	0	0	0	0	0	0	0	0
	Administración Hotelera y Turismo	0	0	0	0	0	0	0	0	0	0	0	0	0	0	0	0	0	0	0	0	0	0	0	0	0	0	1	0	0	0	0	0	0	0	0	0	0
	Ingeniería Agroindustrial	0	0	0	0	0	0	0	0	0	0	0	0	0	0	0	0	0	0	0	0	0	0	0	0	0	0	0	0	0	0	0	0	0	0	0	0	0
Ingeniería y Ciencias Humanas – Junín	Ingeniería Agroindustrial	0	0	0	0	0	0	0	0	0	0	0	0	0	0	0	0	0	0	0	0	0	0	0	0	0	0	0	0	0	0	0	0	0	0	0	0	0
TOTAL		**0**	**6**	**5**	**10**	**5**	**4**	**6**	**3**	**8**	**6**	**7**	**2**	**6**	**10**	**8**	**2**	**3**	**5**	**7**	**4**	**4**	**4**	**2**	**2**	**4**	**5**	**7**	**5**	**5**	**5**	**3**	**6**	**4**	**3**	**4**	**3**	**5**	**6**

Fuente: Base de Datos Postulantes Proceso de Admisión 2019 – II, Comisión de Admisión UNCP
Elaboración: Unidad de Estadística/Setiembre – 2020

CUADRO N° 27–C
NÚMERO DE POSTULANTES POR FACULTAD Y PROGRAMA DE ESTUDIOS SEGÚN COLEGIO DE PROCEDENCIA PARTICULAR
PROCESO DE ADMISIÓN 2019 – II

FACULTAD / PROGRAMA DE ESTUDIOS		(...Continuación) COLEGIO DE PROCEDENCIA ESTATAL																																						
		MAX PLANCK Huancayo	UNION PACIFICO Huancayo	CCECNA - TALENTOS Huancayo	AMADEUS Huancayo	COOPERATIVO Huancavelica	HIGH SCHOOL OF DREAMS Huancayo	D UNI Chupaca	MAX PLANCK Chupaca	HEINSBERG Huancavelica	TRILCE INTERNACIONAL MILENIUM Huancayo	CEBA - JHON DEWEY Huancayo	ALFREDO BRYCE AKADEMICOS Huancayo	KERNEL Huancayo	CESAR VALLEJO Huancavelica	SAN JUAN Huancayo	CRISTO TE AMA Tarma	FEDERICK Huancayo	TRILCE Chanchamayo	TRILCE INTERNACIONAL UNI Huancayo	MARIA REYNA Huancayo	JESUS DE BELEN Tayacaja	D UNI Huancayo	RANGERS Huancayo	CIENCIAS Y HUMANIDADES Yauli	BILL GATES Huancayo	ALBERT EINSTEIN Huancayo	TRILENIUM INTERNACIONAL Concepción	CESAR VALLEJO Tarma	SIGMA Jauja	RICARDO PALMA Jauja	MIS PEQUEÑOS INGENIEROS Huancayo	AGORA Tarma	INGENIERIA INTERNACIONAL Huancayo	MILENIUM Huancavelica	UNICIENCIA Huancayo	MOODY Huancavelica	CONVENIO ANDRES BELLO Yauli	NEWTON SCHOOL DE HUANCAYO Huancayo
Agronomía		0	0	0	0	0	0	0	0	0	0	0	0	0	0	0	0	0	0	0	0	0	0	0	0	0	0	0	0	0	0	0	0	0	0	0	0	0	0	0
Antropología		0	0	0	0	0	0	0	0	0	0	0	0	1	1	0	0	0	0	0	0	0	0	0	0	0	0	0	0	0	0	0	0	0	0	0	0	0	0	0
Arquitectura		0	0	0	2	0	1	0	0	4	0	0	1	0	0	0	1	0	2	1	0	0	0	0	0	0	0	0	0	0	1	0	0	0	0	0	0	0	0	0
Ciencias de la Administración	Administración de empresas	0	0	1	0	0	0	0	0	1	0	1	0	1	0	1	0	1	0	0	0	0	0	1	0	0	0	0	0	0	0	0	0	0	0	0	0	0	0	1
Ciencias de la Comunicación		0	0	0	0	0	0	0	0	0	0	0	0	0	0	0	0	0	0	0	0	0	0	0	0	0	0	0	0	0	0	0	0	0	0	0	0	0	0	0
Ciencias Forestales y del Ambiente		0	1	0	0	0	0	0	0	0	0	0	0	0	1	0	0	0	0	0	0	0	0	0	0	0	0	0	0	0	0	0	0	0	0	1	0	0	0	0
Contabilidad		0	1	0	0	0	1	0	0	0	0	0	0	0	0	0	0	0	0	0	0	0	1	0	0	0	0	0	0	0	0	0	0	0	0	0	0	0	0	0
Economía		1	0	0	0	0	0	0	0	0	0	0	0	0	1	0	0	0	0	0	0	0	0	0	1	0	0	0	0	0	0	0	1	0	0	0	0	0	0	0
Educación	Ciencias Matemáticas e Informática	0	0	0	0	0	1	0	0	0	0	0	0	0	0	0	0	0	0	0	0	0	0	0	0	0	0	0	0	0	0	0	0	0	0	0	0	0	0	0
	Ciencias Naturales y Ambientales	0	0	0	0	0	0	0	0	0	0	0	0	0	0	0	0	0	0	0	0	0	0	0	0	0	0	0	0	0	0	0	0	0	0	0	0	0	0	0
	Educación Física y Psicomotricidad	0	0	0	0	0	0	0	1	0	0	0	0	0	0	0	0	0	0	1	0	0	0	0	0	1	0	1	0	0	0	0	0	0	0	0	0	0	0	0
	Educación Inicial	0	0	0	0	0	0	0	0	0	1	0	0	0	0	0	0	0	0	0	0	0	0	0	0	0	0	0	0	0	1	0	0	0	0	0	0	0	0	0
	Educación Primaria	0	0	0	0	0	1	0	0	0	0	0	0	0	0	0	0	0	0	0	0	0	0	0	0	0	0	0	0	0	0	0	0	0	0	0	0	0	0	0
	Filosofía, Ciencias Sociales y Relaciones Humanas	0	0	0	0	0	0	0	0	0	0	0	0	0	0	0	0	0	0	0	0	0	0	0	0	0	0	0	0	0	0	0	0	0	0	0	0	0	0	0
	Lenguas, Literatura y Comunicación	0	0	0	0	0	0	0	0	0	0	0	0	0	0	0	0	0	0	0	0	0	0	0	0	0	0	0	0	0	0	0	0	0	0	0	0	0	0	0
Enfermería		0	0	0	0	0	0	0	0	0	0	0	0	1	0	1	0	0	0	2	0	0	0	0	0	0	0	0	0	0	0	0	0	0	0	0	0	1	0	
Ingeniería Civil		1	1	0	0	0	1	0	0	0	0	1	1	1	0	0	0	0	0	0	0	0	0	0	0	0	0	0	0	1	0	0	0	0	0	0	0	0	0	
Ingeniería de Minas		0	0	0	0	0	0	0	0	0	0	1	0	0	0	0	0	0	0	0	0	0	0	0	1	1	0	1	0	0	1	0	0	0	0	0	0	0	0	
Ingeniería de Sistemas		0	0	0	0	0	0	0	0	0	0	1	0	0	0	0	0	0	0	0	0	1	0	0	0	1	0	1	1	0	0	0	0	0	0	0	0	0	1	
Ingeniería Eléctrica y Electrónica		1	0	1	0	0	0	1	0	0	1	1	0	0	0	0	0	0	0	1	0	0	0	0	1	1	0	0	0	0	0	0	1	0	0	1	0	0	0	
Ingeniería en Industrias Alimentarias		1	0	0	0	0	0	0	0	0	0	0	0	0	0	0	0	0	0	0	0	0	0	0	0	0	0	0	0	0	0	0	0	0	0	1	0	0	0	
Ingeniería Mecánica		0	1	0	1	0	1	0	0	0	1	0	0	1	0	0	0	0	0	0	0	0	0	1	0	0	0	1	0	0	0	0	0	0	0	1	0	1	0	
Ingeniería Metalúrgica y de Materiales		0	0	0	0	0	0	0	0	0	0	0	1	0	0	1	1	0	0	0	0	0	0	0	0	0	1	0	0	0	0	0	0	0	0	2	0	0	0	
Ingeniería Química	Ingeniería Química	0	0	0	0	1	0	0	0	0	0	0	0	0	0	0	0	0	0	0	0	1	0	0	0	0	0	0	1	0	0	0	0	0	0	0	0	0	1	
	Ingeniería Química Ambiental	0	0	0	0	0	0	0	0	0	0	0	0	0	0	0	1	0	0	0	0	0	0	0	0	0	1	0	0	0	1	0	0	0	0	0	0	0	0	
	Ingeniería Química del Gas Natural y Energía	0	0	0	0	0	0	0	0	0	0	0	0	0	0	0	0	0	0	0	0	0	0	0	0	0	0	0	0	0	0	0	0	0	0	0	0	0	0	
	Ingeniería Química Industrial	0	0	0	0	0	0	0	0	0	0	0	0	0	0	0	0	0	0	0	1	0	0	0	0	0	0	0	0	0	0	0	1	0	0	0	1	0		
Medicina Humana		1	0	1	1	1	0	0	0	2	0	0	0	3	0	0	0	2	1	1	0	2	0	0	0	0	0	0	1	0	0	2	2	1	0	0	0	0		
Sociología		0	0	0	0	0	0	0	0	0	0	0	0	0	0	0	0	0	0	0	0	0	0	0	0	0	0	0	1	0	0	0	0	0	0	0	0	0		
Trabajo Social		0	0	0	0	0	0	0	0	0	0	0	0	0	0	0	0	0	0	1	0	0	1	0	0	0	1	0	0	0	0	0	0	0	0	0	0	0		
Zootecnia		0	0	0	0	0	0	0	0	0	0	0	0	0	0	0	0	0	0	0	0	0	0	0	0	0	1	0	0	0	0	0	0	0	0	0	0	0		
Ciencias Agrarias - Satipo	Agronomía Tropical	0	0	0	0	0	0	0	0	0	0	0	0	0	0	0	0	0	0	0	0	0	0	0	0	0	0	0	0	0	0	0	0	0	0	0	0	0		
	Ingeniería en Industrias Alimentarias Tropical	0	0	0	0	0	0	0	0	0	0	0	0	0	0	0	0	0	0	0	0	0	0	0	0	0	0	0	0	0	0	0	0	0	0	0	0	0		
	Ingeniería Forestal Tropical	0	0	0	0	0	0	0	0	0	0	0	0	0	0	0	0	0	0	0	0	0	0	0	0	0	0	0	0	0	0	0	0	0	0	0	0	0		
	Zootecnia Tropical	0	0	0	0	0	0	0	0	0	0	0	0	0	0	0	0	0	0	0	0	0	0	0	0	0	0	0	0	0	0	0	0	0	0	0	0	0		
Ciencias Aplicadas - Tarma	Administración de Negocios	0	0	0	0	0	0	0	0	0	0	0	0	0	0	0	0	0	0	0	0	0	0	0	0	0	0	0	0	0	0	1	0	0	0	0	0	0		
	Administración Hotelera y Turismo	0	0	0	0	0	0	0	0	0	0	0	0	1	0	0	0	0	0	0	0	0	0	0	0	0	0	0	0	0	0	0	0	0	0	0	0	0		
	Ingeniería Agroindustrial	0	0	0	0	0	0	0	0	0	0	0	0	0	0	0	0	0	0	0	0	0	0	0	0	0	0	0	0	0	0	0	0	0	0	0	0	0		
Ingeniería y Ciencias Humanas – Junín	Ingeniería Agroindustrial	0	0	0	0	0	0	0	0	0	0	0	0	0	0	0	0	0	0	0	0	0	0	0	0	0	0	0	0	0	0	0	0	0	0	0	0	0		
TOTAL		**5**	**4**	**3**	**4**	**2**	**7**	**1**	**1**	**5**	**5**	**5**	**3**	**6**	**6**	**3**	**3**	**1**	**4**	**6**	**3**	**2**	**3**	**3**	**3**	**4**	**2**	**6**	**2**	**1**	**3**	**3**	**1**	**5**	**2**	**2**	**5**	**2**	**4**	

Fuente: Base de Datos Postulantes Proceso de Admisión 2019 – II, Comisión de Admisión UNCP
Elaboración: Unidad de Estadística/Setiembre – 2020

CUADRO N° 27–D
NÚMERO DE POSTULANTES POR FACULTAD Y PROGRAMA DE ESTUDIOS SEGÚN COLEGIO DE PROCEDENCIA PARTICULAR
PROCESO DE ADMISIÓN 2019 – II

FACULTAD / PROGRAMA DE ESTUDIOS		(...Continuación) COLEGIO DE PROCEDENCIA ESTATAL																																						
		APOSTOL SAN PEDRO Chupaca	TALENTOS Yauli	D UNI Huancavelica	SAN FRANCISCO DE ASIS Satipo	ORION Huancayo	SAGRADOS CORAZONES Huancayo	CESAR VALLEJO-ADUNI Jauja	PRAXIS LAS ESTRELLAS Yauli	LA CANTUTA Huancayo	ANDINO Huancayo	BERNARD BLEMKER Chupaca	UNIVISA Chanchamayo	VIRGEN DEL PILAR Huancayo	MUNDIAL Huancayo	CENTRO PERUANA Huancayo	ZARATE Chupaca	PITAGORAS Pasco	FRANCISCO BOLOGNESI Huancayo	FEDERICO VILLARREAL Huancayo	UNIMATIC Huancayo	JUAN XXIII Yauli	NUESTRA SEÑORA DE GUADALUPE Huancayo	COOPERATIVO PANGOA Satipo	PRAXIS LA ESPERANZA Yauli	FEDERICO VILLARREAL Angarae	ABRAHAM LINCOLN Huancayo	NUEVO HORIZONTE Tarma	PRAXIS LAS ESTRELLAS Pasco	COSMOS Huancayo	ANTIOQUIA Huancavelica	SAN AGUSTIN Lima	ROSA DE LIMA Concepción	INTEGRACION Huancayo	CRISTO SALVADOR Huancayo	JERUSALEN Huancayo	I.E.P. LAS AMERICAS Huancayo	HUGO VELASQUEZ MACASSI Tarma	OTROS	
Agronomía		0	0	0	0	1	0	1	0	0	0	0	0	0	0	0	0	0	0	0	0	0	0	0	0	0	0	0	0	0	0	0	0	0	1	0	0	5
Antropología		0	0	0	0	0	0	0	0	0	0	0	0	0	0	0	0	0	0	0	0	0	0	0	0	0	0	0	0	0	0	0	0	1	0	0	0	0	0	8
Arquitectura		0	1	1	0	0	0	0	0	0	0	0	0	1	0	0	0	1	0	0	0	0	0	0	0	0	0	0	0	0	0	0	0	0	1	0	2	0	44
Ciencias de la Administración	Administración de empresas	0	0	0	0	0	0	0	0	0	0	0	0	0	0	0	0	0	0	0	0	0	0	0	1	0	1	0	1	0	0	0	0	0	0	0	0	0	31
Ciencias de la Comunicación		0	0	0	0	0	0	1	0	0	1	0	0	1	1	0	0	0	0	0	0	0	0	0	0	0	0	0	0	0	0	0	0	0	1	0	0	0	11
Ciencias Forestales y del Ambiente		0	0	0	1	1	0	0	0	0	0	0	0	0	0	0	0	0	0	0	0	0	0	0	0	0	0	0	0	0	0	0	0	0	0	0	0	0	13
Contabilidad		0	0	0	0	0	0	0	0	0	0	1	0	0	0	0	0	0	0	2	0	0	1	0	0	0	0	0	0	1	0	0	0	0	0	0	0	0	24
Economía		0	0	0	0	0	0	0	0	0	0	0	0	0	0	0	0	0	0	0	0	0	0	0	0	0	0	0	0	0	1	0	0	1	0	0	0	0	31
Educación	Ciencias Matemáticas e Informática	0	0	0	0	0	0	0	0	0	0	0	0	0	0	0	0	0	0	0	0	0	0	0	0	0	0	0	0	0	0	0	0	0	0	0	0	0	2
	Ciencias Naturales y Ambientales	0	0	0	0	0	0	0	0	0	0	0	0	0	0	0	0	0	0	0	0	0	0	0	0	0	0	0	0	0	0	0	0	0	0	0	0	0	3
	Educación Física y Psicomotricidad	0	0	0	0	1	0	0	0	0	0	0	0	0	0	0	0	0	0	0	0	0	0	0	0	0	0	0	0	0	0	0	0	0	0	0	0	0	5
	Educación Inicial	0	0	0	0	0	1	0	0	0	0	0	0	0	1	0	0	0	0	0	0	0	0	0	0	0	0	0	0	0	0	0	0	0	0	1	0	0	9
	Educación Primaria	0	0	0	0	0	0	0	0	0	0	0	0	0	0	0	0	0	0	0	0	0	0	0	0	0	0	0	0	0	0	0	0	0	0	0	0	0	2
	Filosofía, Ciencias Sociales y Relaciones Humanas	0	0	0	0	0	0	0	0	0	0	0	0	0	0	0	0	0	0	0	0	0	0	0	0	0	0	0	0	0	0	0	0	0	0	0	0	0	2
	Lenguas, Literatura y Comunicación	0	0	0	0	0	0	0	0	0	0	0	0	0	0	0	0	0	0	0	0	0	0	0	0	0	0	0	0	0	0	0	0	0	0	0	0	0	1
Enfermería		0	1	0	0	0	0	0	0	0	0	0	0	0	0	0	0	0	0	0	0	0	0	0	1	0	0	0	0	0	0	0	0	0	0	0	0	0	15
Ingeniería Civil		1	0	1	0	0	1	0	1	1	0	0	0	0	0	0	0	0	0	0	0	0	0	0	1	0	0	0	1	0	0	0	0	0	0	0	0	0	37
Ingeniería de Minas		1	1	0	0	0	0	0	0	0	0	1	0	0	0	0	0	0	0	0	0	0	0	0	1	0	0	1	2	0	0	0	0	0	0	0	0	0	22
Ingeniería de Sistemas		0	0	0	0	0	0	0	0	0	0	2	1	0	0	1	0	0	0	0	0	1	0	0	0	0	0	0	0	0	0	0	0	0	0	0	0	0	27
Ingeniería Eléctrica y Electrónica		0	0	0	0	0	0	0	0	0	0	0	0	0	0	0	0	1	0	0	0	0	0	0	0	0	0	0	1	0	0	0	0	0	0	0	0	0	17
Ingeniería en Industrias Alimentarias		1	0	0	0	0	0	0	0	1	0	0	0	0	1	0	0	0	0	0	0	0	0	0	0	0	0	0	0	0	0	0	0	0	0	0	0	0	5
Ingeniería Mecánica		0	0	0	0	0	0	0	1	0	0	0	0	0	0	0	1	1	0	0	0	0	0	0	0	0	0	0	2	0	0	0	0	0	0	0	0	0	31
Ingeniería Metalúrgica y de Materiales		0	0	0	0	0	1	1	0	0	0	0	0	0	0	0	0	0	0	0	0	0	0	0	0	0	0	1	0	0	0	0	0	0	0	0	0	0	19
Ingeniería Química	Ingeniería Química	0	0	0	0	0	0	1	0	0	0	0	0	0	0	1	0	0	0	0	0	0	0	0	0	0	0	0	0	0	0	0	0	0	1	0	0	0	8
	Ingeniería Química Ambiental	0	0	0	0	0	0	0	0	0	0	0	0	0	0	0	0	0	0	0	0	1	0	0	0	0	1	0	0	0	0	0	0	0	0	0	0	0	12
	Ingeniería Química del Gas Natural y Energía	0	0	0	0	0	0	0	0	0	0	0	0	0	0	0	0	0	0	0	0	0	0	0	0	0	0	0	0	0	0	0	0	0	0	0	0	0	0
	Ingeniería Química Industrial	0	0	0	0	0	0	0	0	0	0	1	0	0	0	0	0	0	0	1	0	0	0	0	0	0	0	0	0	0	0	0	0	1	0	0	0	0	9
Medicina Humana		0	0	2	0	0	0	0	0	0	1	0	2	0	0	1	0	0	0	0	0	1	0	0	1	1	1	0	0	0	0	0	0	0	0	0	0	0	69
Sociología		0	0	0	0	0	0	0	0	0	0	0	0	0	0	0	0	0	0	0	0	0	0	0	0	0	0	0	0	0	0	0	0	0	0	0	0	0	7
Trabajo Social		0	0	0	0	0	0	0	0	0	0	0	0	0	0	0	0	0	0	0	0	0	0	0	0	0	1	0	0	0	0	0	0	0	0	0	0	0	11
Zootecnia		0	0	0	0	0	0	0	0	0	0	0	0	0	0	0	0	0	0	0	0	0	0	0	0	0	0	0	0	0	0	0	0	0	0	0	0	0	6
Ciencias Agrarias - Satipo	Agronomía Tropical	0	0	0	0	0	0	0	0	0	0	0	0	0	0	0	0	0	0	0	0	0	0	0	0	0	0	0	0	0	0	0	0	0	0	0	0	0	2
	Ingeniería en Industrias Alimentarias Tropical	0	0	0	0	0	0	0	0	0	0	0	0	0	0	0	0	0	0	0	0	0	0	1	0	0	0	0	0	0	0	0	0	0	0	0	0	0	0
	Ingeniería Forestal Tropical	0	0	0	0	0	0	0	0	0	0	0	0	0	0	0	0	0	0	0	0	0	0	1	0	0	0	0	0	0	0	0	0	0	0	0	0	0	2
	Zootecnia Tropical	0	0	0	0	0	0	0	0	0	0	0	0	0	0	0	0	0	0	0	0	0	0	0	0	0	0	0	0	0	0	0	0	0	0	0	0	0	1
Ciencias Aplicadas - Tarma	Administración de Negocios	0	0	0	0	0	0	0	0	0	0	0	0	0	0	0	0	0	0	0	0	0	0	0	0	0	0	1	0	0	0	0	0	0	0	0	0	0	3
	Administración Hotelera y Turismo	0	0	0	0	0	0	0	0	0	0	0	0	0	0	0	0	0	0	0	0	0	0	0	0	0	0	0	0	0	0	0	0	0	0	0	0	0	2
	Ingeniería Agroindustrial	0	0	0	0	0	0	0	0	0	0	0	0	0	0	0	0	0	0	0	0	0	0	0	0	0	0	0	0	0	0	0	0	0	0	0	0	0	1
Ingeniería y Ciencias Humanas – Junín	Ingeniería Agroindustrial	0	0	0	0	0	0	0	0	0	0	0	0	0	0	0	0	0	0	0	0	0	0	0	0	0	0	0	0	0	0	0	0	0	0	0	0	0	0
TOTAL		**3**	**3**	**4**	**1**	**3**	**2**	**3**	**4**	**2**	**2**	**5**	**3**	**2**	**3**	**2**	**2**	**3**	**0**	**3**	**0**	**2**	**2**	**2**	**4**	**3**	**2**	**3**	**6**	**2**	**1**	**0**	**1**	**2**	**2**	**4**	**2**	**0**	**497**

Fuente: Base de Datos Postulantes Proceso de Admisión 2019 – II, Comisión de Admisión UNCP
Elaboración: Unidad de Estadística/Setiembre – 2020

UNIVERSIDAD NACIONAL DEL CENTRO DEL PERÚ
Oficina de Planificación Estratégica y Presupuesto
***** Unidad de Estadística *****

Ingresantes 2019

Primera Selección

CUADRO N° 28
NÚMERO DE INGRESANTES POR FACULTAD Y PROGRAMA DE ESTUDIOS SEGÚN SEXO
PROCESO DE ADMISIÓN 2019 PRIMERA SELECCIÓN

FACULTAD / PROGRAMA DE ESTUDIOS		GÉNERO		TOTAL
		M	F	
Agronomía		11	8	**19**
Antropología		9	14	**23**
Arquitectura		2	5	**7**
Ciencias de la Administración	Administración de empresas	4	15	**19**
Ciencias de la Comunicación		2	9	**11**
Ciencias Forestales y del Ambiente		7	5	**12**
Contabilidad		2	22	**24**
Economía		6	5	**11**
Educación	Ciencias Matemáticas e Informática	7	7	**14**
	Ciencias Naturales y Ambientales	0	1	**1**
	Educación Física y Psicomotricidad	12	2	**14**
	Educación Inicial	0	14	**14**
	Educación Primaria	1	13	**14**
	Filosofía, Ciencias Sociales y Relaciones Humanas	9	5	**14**
	Lenguas, Literatura y Comunicación	7	7	**14**
Enfermería		2	16	**18**
Ingeniería Civil		3	1	**4**
Ingeniería de Minas		13	0	**13**
Ingeniería de Sistemas		6	1	**7**
Ingeniería Eléctrica y Electrónica		5	0	**5**
Ingeniería en Industrias Alimentarias		4	8	**12**
Ingeniería Mecánica		19	0	**19**
Ingeniería Metalúrgica y de Materiales		13	1	**14**
Ingeniería Química	Ingeniería Química	3	4	**7**
	Ingeniería Química Ambiental	3	2	**5**
	Ingeniería Química del Gas Natural y Energía	0	0	**0**
	Ingeniería Química Industrial	2	3	**5**
Medicina Humana		2	1	**3**
Sociología		3	11	**14**
Trabajo Social		0	9	**9**
Zootecnia		8	11	**19**
Ciencias Agrarias - Satipo	Agronomía Tropical	5	0	**5**
	Ingeniería en Industrias Alimentarias Tropical	1	0	**1**
	Ingeniería Forestal Tropical	1	5	**6**
	Zootecnia Tropical	0	0	**0**
Ciencias Aplicadas - Tarma	Administración de Negocios	3	8	**11**
	Administración Hotelera y Turismo	3	11	**14**
	Ingeniería Agroindustrial	3	7	**10**
Ingeniería y Ciencias Humanas – Junín	Ingeniería Agroindustrial	0	0	**0**
TOTAL		**181**	**231**	**412**

Fuente: Base de Datos Ingresantes Proceso de Admisión 2019 Primera Selección, Comisión de Admisión UNCP
Elaboración: Unidad de Estadística/Setiembre – 2020

GRÁFICO N° 13
INGRESANTES SEGÚN SEXO
PROCESO DE ADMISIÓN 2019 PRIMERA SELECCIÓN

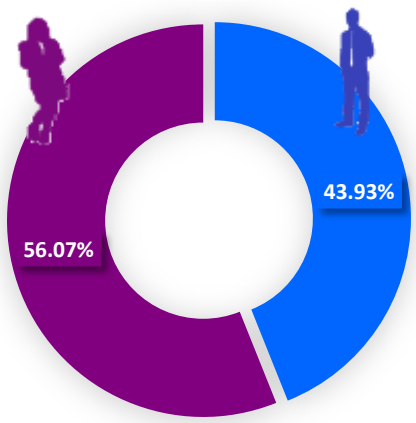

El proceso de admisión 2019 Primera Selección presenta un total de 412 ingresantes, de los cuales 181 pertenecen al sexo Masculino que equivale al 43.93% del total de ingresantes y 183 son del sexo Femenino que corresponde al 56.07% del total de ingresantes.

Fuente: Base de Datos Ingresantes Proceso de Admisión 2019 Primera Selección, Comisión de Admisión UNCP
Elaboración: Unidad de Estadística/Setiembre – 2020

CUADRO N° 29
NÚMERO DE INGRESANTES POR FACULTAD Y PROGRAMA DE ESTUDIOS SEGÚN MODALIDAD DE POSTULACIÓN
PROCESO DE ADMISIÓN 2019 PRIMERA SELECCIÓN

Para este proceso de admisión al ser orientado a los estudiantes del Quinto de Secundaria por lo mismo que se denomina 2019 Primera Selección, sólo se convocan tres modalidades de admisión; por lo tanto, de los 412 ingresantes: El 77.43% que son 319 ingresantes corresponden a la modalidad Examen de Admisión Ordinario, el 22.57% que son 93 ingresantes pertenecen a la modalidad vía Cepre UNCP y en la modalidad de Personas con Discapacidad no se tuvo ningún ingresante.

FACULTAD / PROGRAMA DE ESTUDIOS		TOTAL			MODALIDAD DE POSTULACIÓN																																
					EXAMEN DE ADMISIÓN ORDINARIO			PRIMEROS PUESTOS SECUNDARIA			CEPRE – UNCP			TRASLADO INTERNO			TRASLADO EXTERNO			SEGUNDA CARRERA			LEY 27277–LEY 28592			HIJOS DE COMUNEROS			PERSONAS CON DISCAPACIDAD			DEPORTISTAS CALIFICADOS		
		M	F	T	M	F	T	M	F	T	M	F	T	M	F	T	M	F	T	M	F	T	M	F	T	M	F	T	M	F	T	M	F	T	M	F	T
Agronomía		11	8	**19**	10	8	18	0	0	0	1	0	1	0	0	0	0	0	0	0	0	0	0	0	0	0	0	0	0	0	0	0	0	0	0	0	0
Antropología		9	14	**23**	8	12	20	0	0	0	1	2	3	0	0	0	0	0	0	0	0	0	0	0	0	0	0	0	0	0	0	0	0	0	0	0	0
Arquitectura		2	5	**7**	1	4	5	0	0	0	1	1	2	0	0	0	0	0	0	0	0	0	0	0	0	0	0	0	0	0	0	0	0	0	0	0	0
Ciencias de la Administración	Administración de empresas	4	15	**19**	3	10	13	0	0	0	1	5	6	0	0	0	0	0	0	0	0	0	0	0	0	0	0	0	0	0	0	0	0	0	0	0	0
Ciencias de la Comunicación		2	9	**11**	2	5	7	0	0	0	0	4	4	0	0	0	0	0	0	0	0	0	0	0	0	0	0	0	0	0	0	0	0	0	0	0	0
Ciencias Forestales y del Ambiente		7	5	**12**	4	4	8	0	0	0	3	1	4	0	0	0	0	0	0	0	0	0	0	0	0	0	0	0	0	0	0	0	0	0	0	0	0
Contabilidad		2	22	**24**	0	16	16	0	0	0	2	6	8	0	0	0	0	0	0	0	0	0	0	0	0	0	0	0	0	0	0	0	0	0	0	0	0
Economía		6	5	**11**	4	3	7	0	0	0	2	2	4	0	0	0	0	0	0	0	0	0	0	0	0	0	0	0	0	0	0	0	0	0	0	0	0
Educación	Ciencias Matemáticas e Informática	7	7	**14**	5	4	9	0	0	0	2	3	5	0	0	0	0	0	0	0	0	0	0	0	0	0	0	0	0	0	0	0	0	0	0	0	0
	Ciencias Naturales y Ambientales	0	1	**1**	0	1	1	0	0	0	0	0	0	0	0	0	0	0	0	0	0	0	0	0	0	0	0	0	0	0	0	0	0	0	0	0	0
	Educación Física y Psicomotricidad	12	2	**14**	12	2	14	0	0	0	0	0	0	0	0	0	0	0	0	0	0	0	0	0	0	0	0	0	0	0	0	0	0	0	0	0	0
	Educación Inicial	0	14	**14**	0	9	9	0	0	0	0	5	5	0	0	0	0	0	0	0	0	0	0	0	0	0	0	0	0	0	0	0	0	0	0	0	0
	Educación Primaria	1	13	**14**	1	9	10	0	0	0	0	4	4	0	0	0	0	0	0	0	0	0	0	0	0	0	0	0	0	0	0	0	0	0	0	0	0
	Filosofía, Ciencias Sociales y Relaciones Humanas	9	5	**14**	8	5	13	0	0	0	1	0	1	0	0	0	0	0	0	0	0	0	0	0	0	0	0	0	0	0	0	0	0	0	0	0	0
	Lenguas, Literatura y Comunicación	7	7	**14**	6	5	11	0	0	0	1	2	3	0	0	0	0	0	0	0	0	0	0	0	0	0	0	0	0	0	0	0	0	0	0	0	0
Enfermería		2	16	**18**	1	12	13	0	0	0	1	4	5	0	0	0	0	0	0	0	0	0	0	0	0	0	0	0	0	0	0	0	0	0	0	0	0
Ingeniería Civil		3	1	**4**	2	0	2	0	0	0	1	1	2	0	0	0	0	0	0	0	0	0	0	0	0	0	0	0	0	0	0	0	0	0	0	0	0
Ingeniería de Minas		13	0	**13**	9	0	9	0	0	0	4	0	4	0	0	0	0	0	0	0	0	0	0	0	0	0	0	0	0	0	0	0	0	0	0	0	0
Ingeniería de Sistemas		6	1	**7**	4	1	5	0	0	0	2	0	2	0	0	0	0	0	0	0	0	0	0	0	0	0	0	0	0	0	0	0	0	0	0	0	0
Ingeniería Eléctrica y Electrónica		5	0	**5**	3	0	3	0	0	0	2	0	2	0	0	0	0	0	0	0	0	0	0	0	0	0	0	0	0	0	0	0	0	0	0	0	0
Ingeniería en Industrias Alimentarias		4	8	**12**	2	6	8	0	0	0	2	2	4	0	0	0	0	0	0	0	0	0	0	0	0	0	0	0	0	0	0	0	0	0	0	0	0
Ingeniería Mecánica		19	0	**19**	13	0	13	0	0	0	6	0	6	0	0	0	0	0	0	0	0	0	0	0	0	0	0	0	0	0	0	0	0	0	0	0	0
Ingeniería Metalúrgica y de Materiales		13	1	**14**	9	1	10	0	0	0	4	0	4	0	0	0	0	0	0	0	0	0	0	0	0	0	0	0	0	0	0	0	0	0	0	0	0
Ingeniería Química	Ingeniería Química	3	4	**7**	2	3	5	0	0	0	1	1	2	0	0	0	0	0	0	0	0	0	0	0	0	0	0	0	0	0	0	0	0	0	0	0	0
	Ingeniería Química Ambiental	3	2	**5**	2	1	3	0	0	0	1	1	2	0	0	0	0	0	0	0	0	0	0	0	0	0	0	0	0	0	0	0	0	0	0	0	0
	Ingeniería Química del Gas Natural y Energía	0	0	**0**	0	0	0	0	0	0	0	0	0	0	0	0	0	0	0	0	0	0	0	0	0	0	0	0	0	0	0	0	0	0	0	0	0
	Ingeniería Química Industrial	2	3	**5**	1	2	3	0	0	0	1	1	2	0	0	0	0	0	0	0	0	0	0	0	0	0	0	0	0	0	0	0	0	0	0	0	0
Medicina Humana		2	1	**3**	2	0	2	0	0	0	0	1	1	0	0	0	0	0	0	0	0	0	0	0	0	0	0	0	0	0	0	0	0	0	0	0	0
Sociología		3	11	**14**	2	9	11	0	0	0	1	2	3	0	0	0	0	0	0	0	0	0	0	0	0	0	0	0	0	0	0	0	0	0	0	0	0
Trabajo Social		0	9	**9**	0	6	6	0	0	0	0	3	3	0	0	0	0	0	0	0	0	0	0	0	0	0	0	0	0	0	0	0	0	0	0	0	0
Zootecnia		8	11	**19**	8	10	18	0	0	0	0	1	1	0	0	0	0	0	0	0	0	0	0	0	0	0	0	0	0	0	0	0	0	0	0	0	0
Ciencias Agrarias - Satipo	Agronomía Tropical	5	0	**5**	5	0	5	0	0	0	0	0	0	0	0	0	0	0	0	0	0	0	0	0	0	0	0	0	0	0	0	0	0	0	0	0	0
	Ingeniería en Industrias Alimentarias Tropical	1	0	**1**	1	0	1	0	0	0	0	0	0	0	0	0	0	0	0	0	0	0	0	0	0	0	0	0	0	0	0	0	0	0	0	0	0
	Ingeniería Forestal Tropical	1	5	**6**	1	5	6	0	0	0	0	0	0	0	0	0	0	0	0	0	0	0	0	0	0	0	0	0	0	0	0	0	0	0	0	0	0
	Zootecnia Tropical	0	0	**0**	0	0	0	0	0	0	0	0	0	0	0	0	0	0	0	0	0	0	0	0	0	0	0	0	0	0	0	0	0	0	0	0	0
Ciencias Aplicadas - Tarma	Administración de Negocios	3	8	**11**	3	8	11	0	0	0	0	0	0	0	0	0	0	0	0	0	0	0	0	0	0	0	0	0	0	0	0	0	0	0	0	0	0
	Administración Hotelera y Turismo	3	11	**14**	3	11	14	0	0	0	0	0	0	0	0	0	0	0	0	0	0	0	0	0	0	0	0	0	0	0	0	0	0	0	0	0	0
	Ingeniería Agroindustrial	3	7	**10**	3	7	10	0	0	0	0	0	0	0	0	0	0	0	0	0	0	0	0	0	0	0	0	0	0	0	0	0	0	0	0	0	0
Ingeniería y Ciencias Humanas – Junín	Ingeniería Agroindustrial	0	0	**0**	0	0	0	0	0	0	0	0	0	0	0	0	0	0	0	0	0	0	0	0	0	0	0	0	0	0	0	0	0	0	0	0	0
TOTAL		**181**	**231**	**412**	**140**	**179**	**319**	**0**	**0**	**0**	**41**	**52**	**93**	**0**	**0**	**0**	**0**	**0**	**0**	**0**	**0**	**0**	**0**	**0**	**0**	**0**	**0**	**0**	**0**	**0**	**0**	**0**	**0**	**0**	**0**	**0**	**0**

Fuente: Base de Datos Ingresantes Proceso de Admisión 2019 Primera Selección, Comisión de Admisión UNCP
Elaboración: Unidad de Estadística/Setiembre – 2020

CUADRO N° 30
NÚMERO DE INGRESANTES POR FACULTAD Y PROGRAMA DE ESTUDIOS SEGÚN EDAD
PROCESO DE ADMISIÓN 2019 PRIMERA SELECCIÓN

FACULTAD / PROGRAMA DE ESTUDIOS		TOTAL			EDAD EN AÑOS																													
					12			13			14			15			16			17			18			19			20			>=21		
		M	F	T	M	F	T	M	F	T	M	F	T	M	F	T	M	F	T	M	F	T	M	F	T	M	F	T	M	F	T	M	F	T
Agronomía		11	8	**19**	0	0	0	0	0	0	0	0	0	0	0	0	5	6	11	5	2	7	1	0	1	0	0	0	0	0	0	0	0	0
Antropología		9	14	**23**	0	0	0	0	0	0	0	0	0	1	2	3	6	8	14	2	4	6	0	0	0	0	0	0	0	0	0	0	0	0
Arquitectura		2	5	**7**	0	0	0	0	0	0	0	0	0	0	0	0	1	5	6	1	0	1	0	0	0	0	0	0	0	0	0	0	0	0
Ciencias de la Administración	Administración de empresas	4	15	**19**	0	0	0	0	0	0	0	0	0	0	2	2	2	12	14	2	1	3	0	0	0	0	0	0	0	0	0	0	0	0
Ciencias de la Comunicación		2	9	**11**	0	0	0	0	0	0	0	0	0	0	0	0	1	6	7	1	3	4	0	0	0	0	0	0	0	0	0	0	0	0
Ciencias Forestales y del Ambiente		7	5	**12**	0	0	0	0	0	0	0	0	0	0	0	0	6	4	10	1	1	2	0	0	0	0	0	0	0	0	0	0	0	0
Contabilidad		2	22	**24**	0	0	0	0	0	0	0	0	0	0	1	1	2	13	15	0	8	8	0	0	0	0	0	0	0	0	0	0	0	0
Economía		6	5	**11**	0	0	0	0	0	0	0	0	0	0	0	0	3	3	6	3	2	5	0	0	0	0	0	0	0	0	0	0	0	0
Educación	Ciencias Matemáticas e Informática	7	7	**14**	0	0	0	0	0	0	0	0	0	0	0	0	6	5	11	1	2	3	0	0	0	0	0	0	0	0	0	0	0	0
	Ciencias Naturales y Ambientales	0	1	**1**	0	0	0	0	0	0	0	0	0	0	0	0	0	0	0	0	1	1	0	0	0	0	0	0	0	0	0	0	0	0
	Educación Física y Psicomotricidad	12	2	**14**	0	0	0	0	0	0	0	0	0	0	0	0	3	1	4	6	1	7	2	0	2	1	0	1	0	0	0	0	0	0
	Educación Inicial	0	14	**14**	0	0	0	0	0	0	0	0	0	0	0	0	0	6	6	0	6	6	0	2	2	0	0	0	0	0	0	0	0	0
	Educación Primaria	1	13	**14**	0	0	0	0	0	0	0	0	0	0	0	0	1	9	10	0	4	4	0	0	0	0	0	0	0	0	0	0	0	0
	Filosofía, Ciencias Sociales y Relaciones Humanas	9	5	**14**	0	0	0	0	0	0	0	0	0	0	0	0	6	4	10	3	1	4	0	0	0	0	0	0	0	0	0	0	0	0
	Lenguas, Literatura y Comunicación	7	7	**14**	0	0	0	0	0	0	0	0	0	1	1	2	3	5	8	2	1	3	1	0	1	0	0	0	0	0	0	0	0	0
Enfermería		2	16	**18**	0	0	0	0	0	0	0	0	0	0	0	0	1	11	12	1	5	6	0	0	0	0	0	0	0	0	0	0	0	0
Ingeniería Civil		3	1	**4**	0	0	0	0	0	0	0	0	0	0	0	0	2	1	3	1	0	1	0	0	0	0	0	0	0	0	0	0	0	0
Ingeniería de Minas		13	0	**13**	0	0	0	0	0	0	0	0	0	0	0	0	8	0	8	4	0	4	0	0	0	0	0	0	1	0	1	0	0	0
Ingeniería de Sistemas		6	1	**7**	0	0	0	0	0	0	0	0	0	1	0	1	2	1	3	3	0	3	0	0	0	0	0	0	0	0	0	0	0	0
Ingeniería Eléctrica y Electrónica		5	0	**5**	0	0	0	0	0	0	0	0	0	0	0	0	2	0	2	3	0	3	0	0	0	0	0	0	0	0	0	0	0	0
Ingeniería en Industrias Alimentarias		4	8	**12**	0	0	0	0	0	0	0	0	0	0	0	0	2	5	7	2	2	4	0	1	1	0	0	0	0	0	0	0	0	0
Ingeniería Mecánica		19	0	**19**	0	0	0	0	0	0	0	0	0	0	0	0	14	0	14	5	0	5	0	0	0	0	0	0	0	0	0	0	0	0
Ingeniería Metalúrgica y de Materiales		13	1	**14**	0	0	0	0	0	0	0	0	0	0	0	0	7	1	8	6	0	6	0	0	0	0	0	0	0	0	0	0	0	0
Ingeniería Química	Ingeniería Química	3	4	**7**	0	0	0	0	0	0	0	0	0	0	0	0	2	3	5	1	1	2	0	0	0	0	0	0	0	0	0	0	0	0
	Ingeniería Química Ambiental	3	2	**5**	0	0	0	0	0	0	0	0	0	0	0	0	3	0	3	0	2	2	0	0	0	0	0	0	0	0	0	0	0	0
	Ingeniería Química del Gas Natural y Energía	0	0	**0**	0	0	0	0	0	0	0	0	0	0	0	0	0	0	0	0	0	0	0	0	0	0	0	0	0	0	0	0	0	0
	Ingeniería Química Industrial	2	3	**5**	0	0	0	0	0	0	0	0	0	0	0	0	2	3	5	0	0	0	0	0	0	0	0	0	0	0	0	0	0	0
Medicina Humana		2	1	**3**	0	0	0	0	0	0	0	0	0	0	0	0	2	1	3	0	0	0	0	0	0	0	0	0	0	0	0	0	0	0
Sociología		3	11	**14**	0	0	0	0	0	0	0	0	0	0	1	1	3	6	9	0	4	4	0	0	0	0	0	0	0	0	0	0	0	0
Trabajo Social		0	9	**9**	0	0	0	0	0	0	0	0	0	0	0	0	0	7	7	0	2	2	0	0	0	0	0	0	0	0	0	0	0	0
Zootecnia		8	11	**19**	0	0	0	0	0	0	0	0	0	0	1	1	7	8	15	1	2	3	0	0	0	0	0	0	0	0	0	0	0	0
Ciencias Agrarias - Satipo	Agronomía Tropical	5	0	**5**	0	0	0	0	0	0	0	0	0	0	0	0	4	0	4	1	0	1	0	0	0	0	0	0	0	0	0	0	0	0
	Ingeniería en Industrias Alimentarias Tropical	1	0	**1**	0	0	0	0	0	0	0	0	0	0	0	0	0	0	0	1	0	1	0	0	0	0	0	0	0	0	0	0	0	0
	Ingeniería Forestal Tropical	1	5	**6**	0	0	0	0	0	0	0	0	0	0	0	0	1	4	5	0	1	1	0	0	0	0	0	0	0	0	0	0	0	0
	Zootecnia Tropical	0	0	**0**	0	0	0	0	0	0	0	0	0	0	0	0	0	0	0	0	0	0	0	0	0	0	0	0	0	0	0	0	0	0
Ciencias Aplicadas - Tarma	Administración de Negocios	3	8	**11**	0	0	0	0	0	0	0	0	0	0	1	1	2	6	8	1	1	2	0	0	0	0	0	0	0	0	0	0	0	0
	Administración Hotelera y Turismo	3	11	**14**	0	0	0	0	0	0	0	0	0	0	0	0	3	6	9	0	5	5	0	0	0	0	0	0	0	0	0	0	0	0
	Ingeniería Agroindustrial	3	7	**10**	0	0	0	0	0	0	0	0	0	0	0	0	2	5	7	1	2	3	0	0	0	0	0	0	0	0	0	0	0	0
Ingeniería y Ciencias Humanas – Junín	Ingeniería Agroindustrial	0	0	**0**	0	0	0	0	0	0	0	0	0	0	0	0	0	0	0	0	0	0	0	0	0	0	0	0	0	0	0	0	0	0
TOTAL		**181**	**231**	**412**	**0**	**0**	**0**	**0**	**0**	**0**	**0**	**0**	**0**	**3**	**9**	**12**	**114**	**155**	**269**	**58**	**64**	**122**	**4**	**3**	**7**	**1**	**0**	**1**	**1**	**0**	**1**	**0**	**0**	**0**

Fuente: Base de Datos Ingresantes Proceso de Admisión 2019 Primera Selección, Comisión de Admisión UNCP
Elaboración: Unidad de Estadística/Setiembre – 2020

GRÁFICO N° 14
INGRESANTES SEGÚN EDAD
PROCESO DE ADMISIÓN 2019 PRIMERA SELECCIÓN

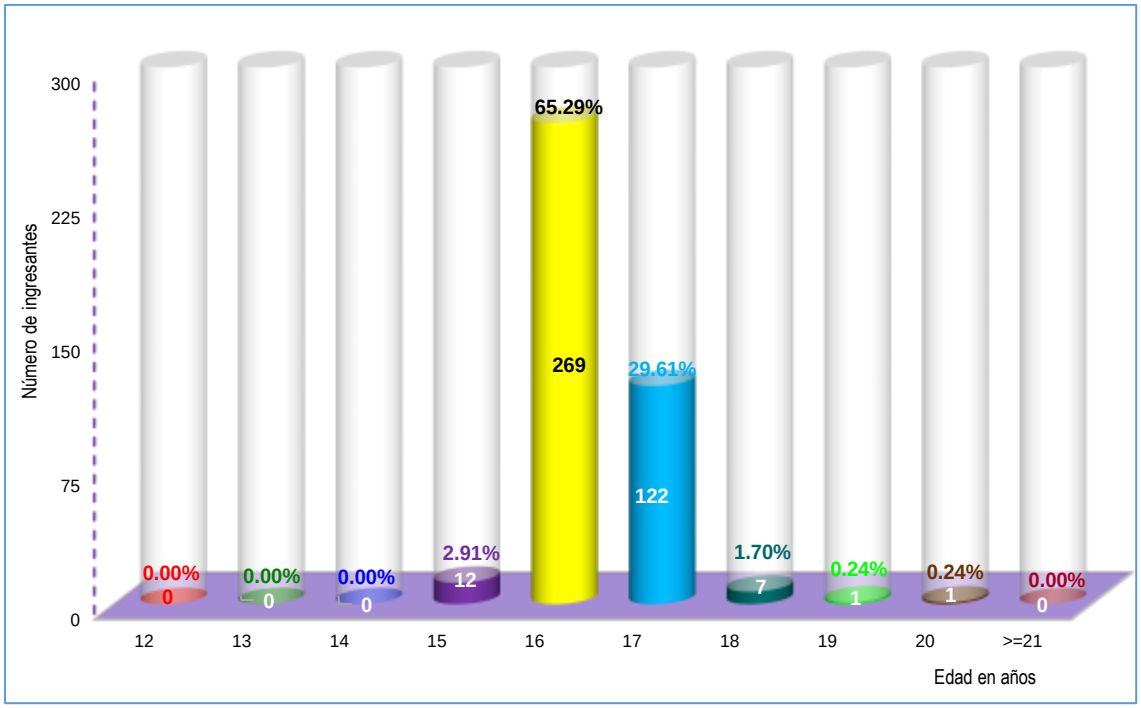

Fuente: Base de Datos Ingresantes Proceso de Admisión 2019 Primera Selección, Comisión de Admisión UNCP
Elaboración: Unidad de Estadística/Setiembre – 2020

El gráfico nos muestra a los ingresantes a la UNCP en el proceso de admisión 2019 Primera Selección, el cual está clasificado por la edad de cada postulante. Según los datos podemos observar que la mayor cantidad de ingresantes tienen 16 años de edad con un total de 269 ingresantes (65.29%), seguido de 122 ingresantes con 17 años de edad (29.61%), en tercer lugar, tenemos 12 ingresantes con 15 años de edad (2.91%), en cuarto lugar, hubo 7 ingresantes con 18 años de edad (1.70%). También se puede apreciar a 1 ingresante de 19 años y 1 ingresante de años de edad, que en cada caso representa el 0.24% tanto para la edad de 19 años como de 20 años.

Podemos observar que el 94.90% de los ingresantes tienen edades de 16 y 17 años cuya suma equivale a 391 estudiantes, representado a la mayor cantidad de ingresantes a la UNCP en el proceso de admisión 2019 Primera Selección. No hubo ingresantes menores o iguales a la edad de 14 años, tampoco ingresantes con edades mayores o iguales a 21 años.

CUADRO N° 31
NÚMERO DE POSTULANTES POR FACULTAD Y PROGRAMA DE ESTUDIOS SEGÚN REGIÓN DE PROCEDENCIA
PROCESO DE ADMISIÓN 2019 PRIMERA SELECCIÓN

Los 412 ingresantes del proceso de admisión 2019 Primera Selección, se distribuyen por región de procedencia de la siguiente manera: 346 ingresantes corresponden a la región Junín (83.98%), 30 ingresantes de la región Huancavelica (7.28%), 24 ingresantes de la región Lima (5.83%), 7 ingresantes de la región Pasco (1.70%), 1 ingresante para las regiones Amazonas, Ayacucho y San Martín que corresponde al 0.24% en cada caso. Si bien hubieron postulantes para las regiones de Áncash, Apurímac, Arequipa, Cajamarca, Callao, Cusco, Ica, La libertad, Lambayeque, Piura, Puno, Tacna, Tumbes, Ucayali, no se registró ingresantes mediante este proceso de admisión 2019 Primera Selección en estas regiones señaladas.

FACULTAD / PROGRAMA DE ESTUDIOS		TOTAL			REGIÓN DE NACIMIENTO																							
					AMAZONAS			AYACUCHO			HUANCAVELICA			HUÁNUCO			JUNÍN			LIMA			PASCO			SAN MARTÍN		
		M	F	T	M	F	T	M	F	T	M	F	T	M	F	T	M	F	T	M	F	T	M	F	T	M	F	T
Agronomía		11	8	**19**	0	0	0	0	0	0	1	1	2	0	0	0	10	6	16	0	1	1	0	0	0	0	0	0
Antropología		9	14	**23**	0	1	1	0	0	0	0	1	1	0	0	0	9	12	21	0	0	0	0	0	0	0	0	0
Arquitectura		2	5	**7**	0	0	0	0	0	0	0	0	0	0	0	0	2	5	7	0	0	0	0	0	0	0	0	0
Ciencias de la Administración	Administración de empresas	4	15	**19**	0	0	0	0	0	0	1	1	2	0	0	0	2	13	15	1	0	1	0	1	1	0	0	0
Ciencias de la Comunicación		2	9	**11**	0	0	0	0	0	0	0	0	0	0	0	0	2	9	11	0	0	0	0	0	0	0	0	0
Ciencias Forestales y del Ambiente		7	5	**12**	0	0	0	0	0	0	0	0	0	0	0	0	6	4	10	1	1	2	0	0	0	0	0	0
Contabilidad		2	22	**24**	0	0	0	0	0	0	0	2	2	0	0	0	2	17	19	0	2	2	0	1	1	0	0	0
Economía		6	5	**11**	0	0	0	0	0	0	0	0	0	0	0	0	5	5	10	1	0	1	0	0	0	0	0	0
Educación	Ciencias Matemáticas e Informática	7	7	**14**	0	0	0	0	0	0	1	1	2	0	0	0	5	4	9	0	1	1	1	1	2	0	0	0
	Ciencias Naturales y Ambientales	0	1	**1**	0	0	0	0	0	0	0	0	0	0	0	0	0	1	1	0	0	0	0	0	0	0	0	0
	Educación Física y Psicomotricidad	12	2	**14**	0	0	0	0	0	0	4	0	4	0	0	0	7	2	9	0	0	0	1	0	1	0	0	0
	Educación Inicial	0	14	**14**	0	0	0	0	0	0	0	0	0	0	0	0	0	14	14	0	0	0	0	0	0	0	0	0
	Educación Primaria	1	13	**14**	0	0	0	0	0	0	0	0	0	0	0	0	1	13	14	0	0	0	0	0	0	0	0	0
	Filosofía, Ciencias Sociales y Relaciones Humanas	9	5	**14**	0	0	0	0	0	0	0	1	1	0	0	0	9	3	12	0	0	0	0	1	1	0	0	0
	Lenguas, Literatura y Comunicación	7	7	**14**	0	0	0	0	0	0	0	3	3	0	0	0	7	4	11	0	0	0	0	0	0	0	0	0
Enfermería		2	16	**18**	0	0	0	0	0	0	0	1	1	0	0	0	2	15	17	0	0	0	0	0	0	0	0	0
Ingeniería Civil		3	1	**4**	0	0	0	0	0	0	0	0	0	0	0	0	3	1	4	0	0	0	0	0	0	0	0	0
Ingeniería de Minas		13	0	**13**	0	0	0	0	0	0	1	0	1	1	0	1	8	0	8	2	0	2	1	0	1	0	0	0
Ingeniería de Sistemas		6	1	**7**	0	0	0	0	0	0	0	0	0	0	0	0	6	0	6	0	1	1	0	0	0	0	0	0
Ingeniería Eléctrica y Electrónica		5	0	**5**	0	0	0	0	0	0	0	0	0	0	0	0	5	0	5	0	0	0	0	0	0	0	0	0
Ingeniería en Industrias Alimentarias		4	8	**12**	0	0	0	0	0	0	1	0	1	0	0	0	2	7	9	1	1	2	0	0	0	0	0	0
Ingeniería Mecánica		19	0	**19**	0	0	0	0	0	0	0	0	0	0	0	0	17	0	17	2	0	2	0	0	0	0	0	0
Ingeniería Metalúrgica y de Materiales		13	1	**14**	0	0	0	0	0	0	1	0	1	0	0	0	11	1	12	1	0	1	0	0	0	0	0	0
Ingeniería Química	Ingeniería Química	3	4	**7**	0	0	0	0	0	0	0	0	0	0	0	0	3	4	7	0	0	0	0	0	0	0	0	0
	Ingeniería Química Ambiental	3	2	**5**	0	0	0	0	0	0	0	0	0	0	0	0	2	2	4	1	0	1	0	0	0	0	0	0
	Ingeniería Química del Gas Natural y Energía	0	0	**0**	0	0	0	0	0	0	0	0	0	0	0	0	0	0	0	0	0	0	0	0	0	0	0	0
	Ingeniería Química Industrial	2	3	**5**	0	0	0	0	0	0	0	0	0	0	0	0	2	3	5	0	0	0	0	0	0	0	0	0
Medicina Humana		2	1	**3**	0	0	0	1	0	1	0	0	0	0	0	0	1	1	2	0	0	0	0	0	0	0	0	0
Sociología		3	11	**14**	0	0	0	0	0	0	0	3	3	0	0	0	3	7	10	0	1	1	0	0	0	0	0	0
Trabajo Social		0	9	**9**	0	0	0	0	0	0	0	0	0	0	0	0	0	7	7	0	2	2	0	0	0	0	0	0
Zootecnia		8	11	**19**	0	0	0	0	0	0	1	2	3	0	1	1	6	7	13	1	1	2	0	0	0	0	0	0
Ciencias Agrarias - Satipo	Agronomía Tropical	5	0	**5**	0	0	0	0	0	0	0	0	0	0	0	0	5	0	5	0	0	0	0	0	0	0	0	0
	Ingeniería en Industrias Alimentarias Tropical	1	0	**1**	0	0	0	0	0	0	0	0	0	0	0	0	1	0	1	0	0	0	0	0	0	0	0	0
	Ingeniería Forestal Tropical	1	5	**6**	0	0	0	0	0	0	0	0	0	0	0	0	1	5	6	0	0	0	0	0	0	0	0	0
	Zootecnia Tropical	0	0	**0**	0	0	0	0	0	0	0	0	0	0	0	0	0	0	0	0	0	0	0	0	0	0	0	0
Ciencias Aplicadas - Tarma	Administración de Negocios	3	8	**11**	0	0	0	0	0	0	2	0	2	0	0	0	1	7	8	0	1	1	0	0	0	0	0	0
	Administración Hotelera y Turismo	3	11	**14**	0	0	0	0	0	0	0	1	1	0	0	0	2	10	12	1	0	1	0	0	0	0	0	0
	Ingeniería Agroindustrial	3	7	**10**	0	0	0	0	0	0	0	0	0	0	0	0	2	7	9	0	0	0	0	0	0	1	0	1
Ingeniería y Ciencias Humanas – Junín	Ingeniería Agroindustrial	0	0	**0**	0	0	0	0	0	0	0	0	0	0	0	0	0	0	0	0	0	0	0	0	0	0	0	0
TOTAL		**181**	**231**	**412**	**0**	**1**	**1**	**1**	**0**	**1**	**13**	**17**	**30**	**1**	**1**	**2**	**150**	**196**	**346**	**12**	**12**	**24**	**3**	**4**	**7**	**1**	**0**	**1**

Fuente: Base de Datos Ingresantes Proceso de Admisión 2019 Primera Selección, Comisión de Admisión UNCP
Elaboración: Unidad de Estadística/Setiembre – 2020

CUADRO N° 32
NÚMERO DE POSTULANTES POR FACULTAD Y PROGRAMA DE ESTUDIOS SEGÚN PROVINCIA DE LA REGIÓN JUNÍN DE PROCEDENCIA
PROCESO DE ADMISIÓN 2019 PRIMERA SELECCIÓN

FACULTAD / PROGRAMA DE ESTUDIOS		TOTAL			PROVINCIA DE NACIMIENTO - REGIÓN JUNÍN																										
					CHANCHAMAYO			CHUPACA			CONCEPCIÓN			HUANCAYO			JAUJA			JUNÍN			SATIPO			TARMA			YAULI		
		M	F	T	M	F	T	M	F	T	M	F	T	M	F	T	M	F	T	M	F	T	M	F	T	M	F	T	M	F	T
Agronomía		10	6	**16**	0	1	1	1	1	2	0	0	0	9	4	13	0	0	0	0	0	0	0	0	0	0	0	0	0	0	0
Antropología		9	12	**21**	0	1	1	0	0	0	1	0	1	4	7	11	1	3	4	1	0	1	2	0	2	0	0	0	0	1	1
Arquitectura		2	5	**7**	0	0	0	0	0	0	0	0	0	2	5	7	0	0	0	0	0	0	0	0	0	0	0	0	0	0	0
Ciencias de la Administración	Administración de empresas	2	13	**15**	0	0	0	0	3	3	0	1	1	2	5	7	0	2	2	0	1	1	0	0	0	0	0	0	0	1	1
Ciencias de la Comunicación		2	9	**11**	0	0	0	0	0	0	0	0	0	2	8	10	0	1	1	0	0	0	0	0	0	0	0	0	0	0	0
Ciencias Forestales y del Ambiente		6	4	**10**	0	0	0	0	0	0	0	0	0	5	3	8	1	1	2	0	0	0	0	0	0	0	0	0	0	0	0
Contabilidad		2	17	**19**	0	0	0	0	2	2	0	1	1	2	12	14	0	1	1	0	0	0	0	0	0	0	0	0	0	1	1
Economía		5	5	**10**	0	0	0	0	0	0	0	1	1	4	3	7	1	1	2	0	0	0	0	0	0	0	0	0	0	0	0
Educación	Ciencias Matemáticas e Informática	5	4	**9**	0	0	0	0	0	0	0	0	0	4	2	6	0	1	1	0	0	0	0	0	0	0	0	0	1	1	2
	Ciencias Naturales y Ambientales	0	1	**1**	0	1	1	0	0	0	0	0	0	0	0	0	0	0	0	0	0	0	0	0	0	0	0	0	0	0	0
	Educación Física y Psicomotricidad	7	2	**9**	0	0	0	0	0	0	0	0	0	6	1	7	0	0	0	0	0	0	1	0	1	0	1	1	0	0	0
	Educación Inicial	0	14	**14**	0	0	0	0	1	1	0	0	0	0	13	13	0	0	0	0	0	0	0	0	0	0	0	0	0	0	0
	Educación Primaria	1	13	**14**	0	0	0	0	1	1	0	0	0	1	8	9	0	2	2	0	1	1	0	0	0	0	0	0	0	1	1
	Filosofía, Ciencias Sociales y Relaciones Humanas	9	3	**12**	0	0	0	0	0	0	1	1	2	6	2	8	2	0	2	0	0	0	0	0	0	0	0	0	0	0	0
	Lenguas, Literatura y Comunicación	7	4	**11**	1	0	1	0	0	0	0	0	0	4	3	7	2	0	2	0	0	0	0	0	0	0	1	1	0	0	0
Enfermería		2	15	**17**	0	0	0	0	1	1	0	0	0	2	10	12	0	1	1	0	2	2	0	0	0	0	1	1	0	0	0
Ingeniería Civil		3	1	**4**	0	0	0	0	0	0	0	0	0	3	1	4	0	0	0	0	0	0	0	0	0	0	0	0	0	0	0
Ingeniería de Minas		8	0	**8**	0	0	0	1	0	1	0	0	0	5	0	5	1	0	1	0	0	0	1	0	1	0	0	0	0	0	0
Ingeniería de Sistemas		6	0	**6**	0	0	0	0	0	0	0	0	0	5	0	5	1	0	1	0	0	0	0	0	0	0	0	0	0	0	0
Ingeniería Eléctrica y Electrónica		5	0	**5**	0	0	0	1	0	1	0	0	0	4	0	4	0	0	0	0	0	0	0	0	0	0	0	0	0	0	0
Ingeniería en Industrias Alimentarias		2	7	**9**	0	0	0	0	1	1	1	0	1	1	6	7	0	0	0	0	0	0	0	0	0	0	0	0	0	0	0
Ingeniería Mecánica		17	0	**17**	0	0	0	0	0	0	0	0	0	12	0	12	2	0	2	0	0	0	1	0	1	1	0	1	1	0	1
Ingeniería Metalúrgica y de Materiales		11	1	**12**	0	0	0	0	0	0	0	0	0	9	1	10	2	0	2	0	0	0	0	0	0	0	0	0	0	0	0
Ingeniería Química	Ingeniería Química	3	4	**7**	0	0	0	0	0	0	1	0	1	2	4	6	0	0	0	0	0	0	0	0	0	0	0	0	0	0	0
	Ingeniería Química Ambiental	2	2	**4**	0	0	0	0	1	1	0	0	0	2	1	3	0	0	0	0	0	0	0	0	0	0	0	0	0	0	0
	Ingeniería Química del Gas Natural y Energía	0	0	**0**	0	0	0	0	0	0	0	0	0	0	0	0	0	0	0	0	0	0	0	0	0	0	0	0	0	0	0
	Ingeniería Química Industrial	2	3	**5**	0	0	0	0	0	0	0	1	1	2	2	4	0	0	0	0	0	0	0	0	0	0	0	0	0	0	0
Medicina Humana		1	1	**2**	0	0	0	0	0	0	0	0	0	1	1	2	0	0	0	0	0	0	0	0	0	0	0	0	0	0	0
Sociología		3	7	**10**	0	1	1	0	0	0	0	0	0	3	5	8	0	1	1	0	0	0	0	0	0	0	0	0	0	0	0
Trabajo Social		0	7	**7**	0	0	0	0	0	0	0	0	0	0	7	7	0	0	0	0	0	0	0	0	0	0	0	0	0	0	0
Zootecnia		6	7	**13**	0	0	0	0	0	0	0	1	1	5	5	10	0	0	0	0	0	0	0	0	0	1	1	2	0	0	0
Ciencias Agrarias - Satipo	Agronomía Tropical	5	0	**5**	2	0	2	0	0	0	0	0	0	0	0	0	0	0	0	0	0	0	3	0	3	0	0	0	0	0	0
	Ingeniería en Industrias Alimentarias Tropical	1	0	**1**	0	0	0	0	0	0	0	0	0	0	0	0	0	0	0	1	0	1	0	0	0	0	0	0	0	0	0
	Ingeniería Forestal Tropical	1	5	**6**	0	1	1	0	0	0	0	0	0	0	3	3	0	0	0	0	0	0	1	1	2	0	0	0	0	0	0
	Zootecnia Tropical	0	0	**0**	0	0	0	0	0	0	0	0	0	0	0	0	0	0	0	0	0	0	0	0	0	0	0	0	0	0	0
Ciencias Aplicadas - Tarma	Administración de Negocios	1	7	**8**	0	0	0	0	0	0	0	0	0	0	0	0	0	1	1	0	0	0	0	2	2	1	4	5	0	0	0
	Administración Hotelera y Turismo	2	10	**12**	0	1	1	0	0	0	0	1	1	2	4	6	0	0	0	0	0	0	0	1	1	0	3	3	0	0	0
	Ingeniería Agroindustrial	2	7	**9**	0	0	0	0	0	0	0	0	0	1	0	1	0	0	0	0	0	0	0	0	0	1	7	8	0	0	0
Ingeniería y Ciencias Humanas – Junín	Ingeniería Agroindustrial	0	0	**0**	0	0	0	0	0	0	0	0	0	0	0	0	0	0	0	0	0	0	0	0	0	0	0	0	0	0	0
TOTAL		**150**	**196**	**346**	**3**	**6**	**9**	**3**	**11**	**14**	**4**	**7**	**11**	**110**	**126**	**136**	**13**	**15**	**28**	**2**	**4**	**6**	**9**	**4**	**13**	**4**	**18**	**22**	**2**	**5**	**7**

Fuente: Base de Datos Ingresantes Proceso de Admisión 2019 Primera Selección, Comisión de Admisión UNCP
Elaboración: Unidad de Estadística/Setiembre – 2020

GRÁFICO N° 15
INGRESANTES SEGÚN PROVINCIA DE PROCEDENCIA REGIÓN JUNÍN
PROCESO DE ADMISIÓN 2019 PRIMERA SELECCIÓN

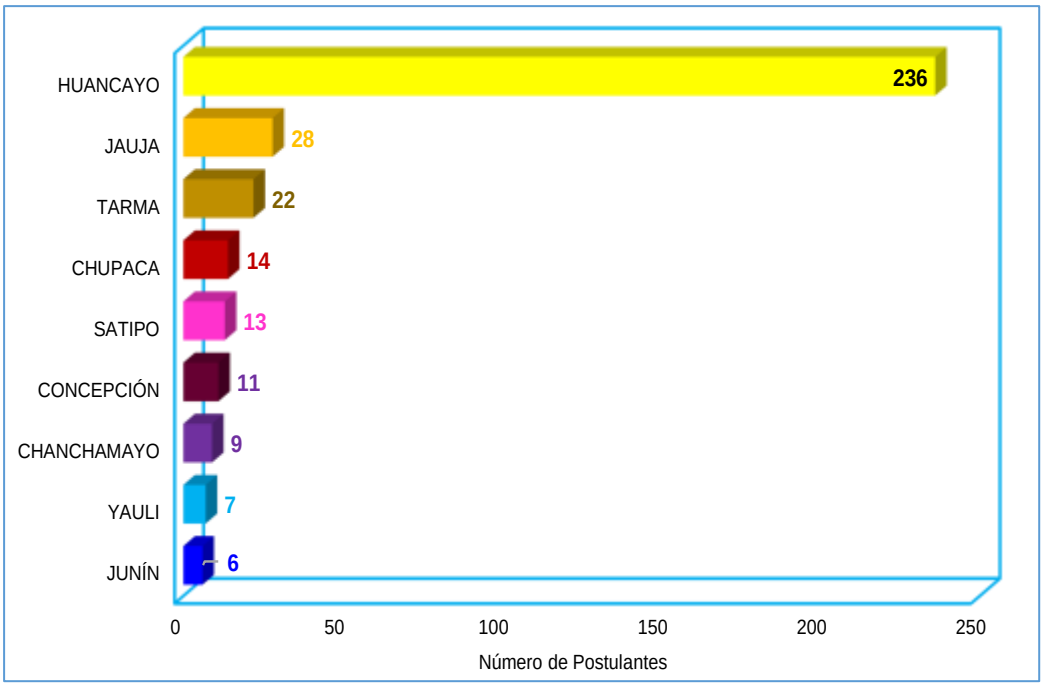

Fuente: Base de Datos Ingresantes Proceso de Admisión 2019 Primera Selección, Comisión de Admisión UNCP
Elaboración: Unidad de Estadística/Setiembre – 2020

En el gráfico se observa que la mayor parte de los ingresantes a la UNCP en el proceso de admisión 2019 Primera Selección proceden de la provincia de Huancayo haciendo un total de 236 ingresantes que representa el 68.21% del total de ingresantes procedentes de la región Junín, en segundo lugar se encuentra los provenientes de la provincia de Jauja que son 28 ingresantes representando el 8.09% de ingresantes que proceden de la región Junín, en tercer lugar se encuentra a los ingresantes de la provincia de Tarma con 22 ingresantes equivalente al 6.36% del total de ingresantes procedentes de la región Junín, en cuarto lugar se encuentra los postulantes de la provincia de Chupaca con 14 ingresantes, luego los ingresantes de la provincia de Concepción con 11 ingresantes, seguido de 9 ingresantes de la provincia de Chanchamayo y con 7 ingresantes de la provincia de Yauli.

La menor cantidad de ingresantes provienen de la provincia de Junín con 6 ingresantes y representa el 1.73% del total de postulantes que proceden de la región Junín.

CUADRO N° 33
NÚMERO DE INGRESANTES POR FACULTAD Y PROGRAMA DE ESTUDIOS SEGÚN TIPO DE COLEGIO DE PROCEDENCIA PROCESO DE ADMISIÓN 2019 PRIMERA SELECCIÓN

FACULTAD / PROGRAMA DE ESTUDIOS		TOTAL			TIPO DE COLEGIO DE PROCEDENCIA					
					ESTATAL			PARTICULAR		
		M	F	T	M	F	T	M	F	T
Agronomía		11	8	**19**	4	3	7	7	5	12
Antropología		9	14	**23**	1	4	5	8	10	18
Arquitectura		2	5	**7**	0	1	1	2	4	6
Ciencias de la Administración	Administración de empresas	4	15	**19**	2	5	7	2	10	12
Ciencias de la Comunicación		2	9	**11**	0	0	0	2	9	11
Ciencias Forestales y del Ambiente		7	5	**12**	1	1	2	6	4	10
Contabilidad		2	22	**24**	1	9	10	1	13	14
Economía		6	5	**11**	1	1	2	5	4	9
Educación	Ciencias Matemáticas e Informática	7	7	**14**	5	5	10	2	2	4
	Ciencias Naturales y Ambientales	0	1	**1**	0	0	0	0	1	1
	Educación Física y Psicomotricidad	12	2	**14**	7	2	9	5	0	5
	Educación Inicial	0	14	**14**	0	8	8	0	6	6
	Educación Primaria	1	13	**14**	0	7	7	1	6	7
	Filosofía, Ciencias Sociales y Relaciones Humanas	9	5	**14**	4	2	6	5	3	8
	Lenguas, Literatura y Comunicación	7	7	**14**	5	4	9	2	3	5
Enfermería		2	16	**18**	0	3	3	2	13	15
Ingeniería Civil		3	1	**4**	0	0	0	3	1	4
Ingeniería de Minas		13	0	**13**	5	0	5	8	0	8
Ingeniería de Sistemas		6	1	**7**	1	0	1	5	1	6
Ingeniería Eléctrica y Electrónica		5	0	**5**	0	0	0	5	0	5
Ingeniería en Industrias Alimentarias		4	8	**12**	2	2	4	2	6	8
Ingeniería Mecánica		19	0	**19**	1	0	1	18	0	18
Ingeniería Metalúrgica y de Materiales		13	1	**14**	0	0	0	13	1	14
Ingeniería Química	Ingeniería Química	3	4	**7**	0	1	1	3	3	6
	Ingeniería Química Ambiental	3	2	**5**	0	1	1	3	1	4
	Ingeniería Química del Gas Natural y Energía	0	0	**0**	0	0	0	0	0	0
	Ingeniería Química Industrial	2	3	**5**	0	1	1	2	2	4
Medicina Humana		2	1	**3**	0	0	0	2	1	3
Sociología		3	11	**14**	0	4	4	3	7	10
Trabajo Social		0	9	**9**	0	2	2	0	7	7
Zootecnia		8	11	**19**	3	7	10	5	4	9
Ciencias Agrarias - Satipo	Agronomía Tropical	5	0	**5**	3	0	3	2	0	2
	Ingeniería en Industrias Alimentarias Tropical	1	0	**1**	1	0	1	0	0	0
	Ingeniería Forestal Tropical	1	5	**6**	0	5	5	1	0	1
	Zootecnia Tropical	0	0	**0**	0	0	0	0	0	0
Ciencias Aplicadas - Tarma	Administración de Negocios	3	8	**11**	1	4	5	2	4	6
	Administración Hotelera y Turismo	3	11	**14**	2	8	10	1	3	4
	Ingeniería Agroindustrial	3	7	**10**	1	6	7	2	1	3
Ingeniería y Ciencias Humanas – Junín	Ingeniería Agroindustrial	0	0	**0**	0	0	0	0	0	0
TOTAL		**181**	**231**	**412**	**51**	**96**	**147**	**130**	**135**	**265**

Fuente: Base de Datos Ingresantes Proceso de Admisión 2019 Primera Selección, Comisión de Admisión UNCP
Elaboración: Unidad de Estadística/Setiembre – 2020

GRÁFICO N° 16
INGRESANTES SEGÚN COLEGIO DE PROCEDENCIA PROCESO DE ADMISIÓN 2019 PRIMERA SELECCIÓN

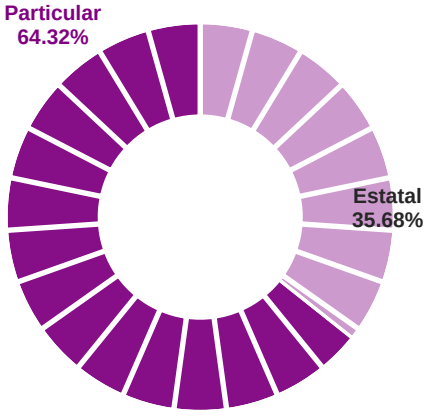

Los ingresantes a la UNCP en el proceso de admisión 2019 Primera Selección, en su mayoría provienen de colegio particular haciendo una cantidad de 265 ingresantes equivalente al 64.32%, frente a un 35.68% que provienen de colegio estatal que corresponde a 147 ingresantes.

Fuente: Base de Datos Ingresantes Proceso de Admisión 2019 Primera Selección, Comisión de Admisión UNCP
Elaboración: Unidad de Estadística/Setiembre – 2020

CUADRO N° 34 – A
NÚMERO DE INGRESANTES POR FACULTAD Y PROGRAMA DE ESTUDIOS SEGÚN COLEGIO DE PROCEDENCIA ESTATAL
PROCESO DE ADMISIÓN 2019 PRIMERA SELECCIÓN

FACULTAD / PROGRAMA DE ESTUDIOS		TOTAL	COLEGIO DE PROCEDENCIA ESTATAL																																						
			PILOTO SANTA ISABEL Huancayo	MARISCAL CASTILLA Huancayo	NUESTRA SEÑORA DE COCHARCAS Huancayo	NUESTRA SEÑORA DEL ROSARIO Huancayo	MARIA INMACULADA Huancayo	POLITECNICO REGIONAL DEL CENTRO Huancayo	JOSE CARLOS MARIATEGUI Huancayo	SALESIANO DON BOSCO Huancayo	NUESTRA SEÑORA DEL CARMEN Jauja	MICAELA BASTIDAS Huancayo	SAN JOSE Jauja	VIRGEN DE FATIMA Huancayo	SANTA MARIA REYNA Huancayo	POLITECNICO TUPAC AMARU Huancayo	RAMIRO VILLAVERDE LAZO Huancayo	NUESTRA SEÑORA DE FATIMA Huancayo	LA ASUNCION Huancayo	LUIS AGUILAR ROMANI Huancayo	SAN AGUSTIN Huancayo	WARI VILCA Huancayo	ANGELA MORENO DE GALVEZ Tarma	19 DE ABRIL Chupaca	JOSE MARIA ARGUEDAS Huancayo	JORGE BASADRE Chupaca	JOSE CARLOS MARIATEGUI Yauli	LA VICTORIA Huancayo	FE Y ALEGRIA 66 BUEN SOCORRO Huancayo	SAN FRANCISCO DE ASIS Acobamba	HEROINAS TOLEDO Concepción	HEROINAS TOLEDO Huancayo	9 DE JULIO Concepción	NUESTRA SEÑORA DEL CARMEN Angaraes	JOSE CARLOS MARIATEGUI Huancavelica	FRANCISCA DIEZ CANSECO DE CASTILLA Huancavelica	LA VICTORIA DE AYACUCHO Huancavelica	SAGRADO CORAZON DE JESUS Huancayo	FRANCISCO IRAZOLA Satipo
Agronomía		**7**	2	0	0	0	0	0	0	0	0	0	0	0	0	0	0	0	0	0	0	0	0	0	0	0	0	0	0	0	0	0	0	0	0	0	0	0	0	0	0
Antropología		**5**	0	1	1	1	0	0	0	0	0	1	0	0	0	0	0	0	0	0	0	0	0	0	0	0	0	0	0	0	0	0	0	0	0	0	0	0	0	0	0
Arquitectura		**1**	0	0	0	1	0	0	0	0	0	0	0	0	0	0	0	0	0	0	0	0	0	0	0	0	0	0	0	0	0	0	0	0	0	0	0	0	0	0	0
Ciencias de la Administración	Administración de empresas	**7**	0	0	1	0	0	0	0	0	0	0	0	0	0	0	1	0	0	0	0	0	0	0	0	0	0	0	0	0	0	0	0	0	0	0	0	0	0	0	0
Ciencias de la Comunicación		**0**	0	0	0	0	0	0	0	0	0	0	0	0	0	0	0	0	0	0	0	0	0	0	0	0	0	0	0	0	0	0	0	0	0	0	0	0	0	0	0
Ciencias Forestales y del Ambiente		**2**	0	0	0	0	0	0	0	1	0	0	0	0	0	0	0	0	0	0	0	0	0	0	0	0	0	0	0	0	0	0	0	0	0	0	0	0	0	0	0
Contabilidad		**10**	0	1	0	0	0	0	0	1	1	0	0	1	1	0	0	0	0	0	0	0	0	0	0	1	0	0	0	0	1	0	0	1	0	0	0	0	0	0	0
Economía		**2**	0	0	0	0	0	0	0	0	0	0	0	0	0	0	0	0	0	0	1	0	0	0	0	0	0	0	0	0	0	0	0	0	0	0	0	0	0	0	0
Educación	Ciencias Matemáticas e Informática	**10**	0	0	0	1	0	1	0	0	0	0	1	0	0	0	0	0	0	0	0	0	0	0	0	0	0	0	0	0	0	0	0	0	0	0	0	0	0	0	0
	Ciencias Naturales y Ambientales	**0**	0	0	0	0	0	0	0	0	0	0	0	0	0	0	0	0	0	0	0	0	0	0	0	0	0	0	0	0	0	0	0	0	0	0	0	0	0	0	0
	Educación Física y Psicomotricidad	**9**	0	0	0	0	1	0	0	0	0	0	0	0	0	0	0	0	0	0	0	0	0	0	0	0	0	0	0	0	0	0	0	0	0	0	0	0	0	0	0
	Educación Inicial	**8**	0	0	1	2	1	0	0	0	0	0	0	0	1	0	0	1	0	0	0	0	0	1	0	0	0	0	0	0	0	0	0	0	0	0	0	0	0	0	0
	Educación Primaria	**7**	0	0	1	1	1	0	0	0	0	0	0	0	1	0	2	0	0	0	0	0	0	0	0	0	0	0	0	0	0	0	0	0	0	0	0	0	0	0	0
	Filosofía, Ciencias Sociales y Relaciones Humanas	**6**	0	1	0	0	0	1	0	0	0	0	0	0	0	0	0	0	0	0	0	0	0	0	0	0	0	0	0	0	0	1	0	0	0	0	0	0	0	0	0
	Lenguas, Literatura y Comunicación	**9**	0	0	0	0	0	0	1	1	0	0	1	0	0	0	0	0	0	0	0	0	0	0	0	0	0	1	0	0	0	0	0	0	0	0	0	0	0	0	0
Enfermería		**3**	0	1	0	0	0	0	0	0	0	0	0	0	0	0	0	0	1	0	0	0	0	0	0	0	0	0	0	0	0	0	0	0	0	0	0	0	0	0	0
Ingeniería Civil		**0**	0	0	0	0	0	0	0	0	0	0	0	0	0	0	0	0	0	0	0	0	0	0	0	0	0	0	0	0	0	0	0	0	0	0	0	0	0	0	0
Ingeniería de Minas		**5**	0	0	0	0	0	0	0	0	0	0	0	0	0	0	0	0	0	0	0	0	0	0	0	0	0	0	0	0	0	0	0	0	0	0	0	0	0	0	0
Ingeniería de Sistemas		**1**	1	0	0	0	0	0	0	0	0	0	0	0	0	0	0	0	0	0	0	0	0	0	0	0	0	0	0	0	0	0	0	0	0	0	0	0	0	0	0
Ingeniería Eléctrica y Electrónica		**0**	0	0	0	0	0	0	0	0	0	0	0	0	0	0	0	0	0	0	0	0	0	0	0	0	0	0	0	0	0	0	0	0	0	0	0	0	0	0	0
Ingeniería en Industrias Alimentarias		**4**	0	0	0	0	0	0	0	0	0	1	0	0	0	0	0	0	0	0	0	0	0	0	0	1	0	0	0	0	0	0	0	0	0	0	0	0	0	0	0
Ingeniería Mecánica		**1**	0	0	0	0	0	0	0	0	0	0	0	0	0	0	0	0	0	0	0	0	0	0	0	0	0	0	0	0	0	0	0	0	0	0	0	0	0	0	0
Ingeniería Metalúrgica y de Materiales		**0**	0	0	0	0	0	0	0	0	0	0	0	0	0	0	0	0	0	0	0	0	0	0	0	0	0	0	0	0	0	0	0	0	0	0	0	0	0	0	0
Ingeniería Química	Ingeniería Química	**1**	0	0	0	0	0	0	0	0	0	0	0	0	0	0	0	0	0	0	0	0	0	0	0	0	0	0	0	0	0	0	0	0	0	0	0	0	0	0	0
	Ingeniería Química Ambiental	**1**	0	0	0	0	0	0	0	0	0	0	0	0	0	0	0	0	0	0	0	0	0	0	0	0	0	0	0	0	0	0	0	0	0	0	0	0	0	0	0
	Ingeniería Química del Gas Natural y Energía	**0**	0	0	0	0	0	0	0	0	0	0	0	0	0	0	0	0	0	0	0	0	0	0	0	0	0	0	0	0	0	0	0	0	0	0	0	0	0	0	0
	Ingeniería Química Industrial	**1**	0	0	0	0	0	0	0	0	0	0	0	0	0	0	0	0	0	0	0	0	0	0	0	0	0	0	0	0	0	0	0	0	0	0	0	0	0	0	0
Medicina Humana		**0**	0	0	0	0	0	0	0	0	0	0	0	0	0	0	0	0	0	0	0	0	0	0	0	0	0	0	0	0	0	0	0	0	0	0	0	0	0	0	0
Sociología		**4**	0	1	0	0	0	0	0	0	0	0	0	0	0	0	0	0	0	0	0	0	0	0	0	0	0	0	0	0	0	0	0	0	0	0	0	0	0	0	0
Trabajo Social		**2**	0	0	0	0	0	0	0	0	0	0	0	0	0	0	0	0	1	0	0	0	0	0	0	0	0	0	0	0	0	0	0	0	0	0	0	0	0	0	0
Zootecnia		**10**	1	0	0	0	1	0	0	0	0	0	0	0	0	0	0	0	1	0	0	0	0	0	0	0	0	0	0	0	0	0	0	0	0	0	0	0	0	0	0
Ciencias Agrarias - Satipo	Agronomía Tropical	**3**	0	0	0	0	0	0	0	0	0	0	0	0	0	0	0	0	0	0	0	0	0	0	0	0	0	0	0	0	0	0	0	0	0	0	0	0	0	0	0
	Ingeniería en Industrias Alimentarias Tropical	**1**	0	0	0	0	0	0	0	0	0	0	0	0	0	0	0	0	0	0	0	0	0	0	0	0	0	0	0	0	0	0	0	0	0	0	0	0	0	0	0
	Ingeniería Forestal Tropical	**5**	0	0	0	0	0	0	0	0	0	0	0	0	0	0	0	0	1	0	0	0	0	0	0	0	0	1	0	0	0	0	0	0	0	0	0	0	0	0	0
	Zootecnia Tropical	**0**	0	0	0	0	0	0	0	0	0	0	0	0	0	0	0	0	0	0	0	0	0	0	0	0	0	0	0	0	0	0	0	0	0	0	0	0	0	0	0
Ciencias Aplicadas - Tarma	Administración de Negocios	**5**	0	0	0	0	0	0	0	0	0	0	0	0	0	0	0	0	0	0	0	0	0	0	0	0	0	0	0	0	0	0	0	0	0	0	0	0	0	0	0
	Administración Hotelera y Turismo	**10**	0	1	0	0	0	0	0	0	0	0	0	1	0	0	0	0	0	1	0	0	0	0	0	0	0	0	0	0	0	0	0	0	0	0	0	0	0	0	0
	Ingeniería Agroindustrial	**7**	0	0	0	0	0	1	0	0	0	0	0	0	0	0	0	0	0	0	0	0	3	0	0	0	0	0	0	0	0	0	0	0	0	0	0	0	0	0	0
Ingeniería y Ciencias Humanas – Junín	Ingeniería Agroindustrial	**0**	0	0	0	0	0	0	0	0	0	0	0	0	0	0	0	0	0	0	0	0	0	0	0	0	0	0	0	0	0	0	0	0	0	0	0	0	0	0	0
TOTAL		**147**	**4**	**6**	**4**	**6**	**4**	**3**	**1**	**3**	**1**	**2**	**2**	**2**	**3**	**0**	**3**	**1**	**4**	**1**	**1**	**0**	**3**	**1**	**0**	**2**	**0**	**2**	**0**	**0**	**1**	**0**	**0**	**2**	**0**	**0**	**0**	**0**	**0**	**0**

Fuente: Base de Datos Ingresantes Proceso de Admisión 2019 Primera Selección, Comisión de Admisión UNCP
Elaboración: Unidad de Estadística/Setiembre – 2020

CUADRO N° 34 – B
NÚMERO DE INGRESANTES POR FACULTAD Y PROGRAMA DE ESTUDIOS SEGÚN COLEGIO DE PROCEDENCIA ESTATAL
PROCESO DE ADMISIÓN 2019 PRIMERA SELECCIÓN

FACULTAD / PROGRAMA DE ESTUDIOS		(…Continuación) COLEGIO DE PROCEDENCIA ESTATAL																																				
		DANIEL HERNANDEZ Tayacaja	JAVIER HERAUD Huancayo	JOSE MARIA ARGUEDAS Yauli	JOSE OLAYA Huancayo	SAGRADO CORAZON DE JESUS Concepción	INDUSTRIAL 32 Tarma	INDOAMERICANO Chupaca	INEI 23 Huancayo	RAFAEL GASTELUA Satipo	SANTIAGO LEON Chupaca	JOSE ABELARDO QUIÑONES GONZALES Huancayo	JOSE MARIA ARGUEDAS Angaraes	SAN MARTIN Satipo	NUESTRA SEÑORA DE COCHARCAS Huancavelica	SANTIAGO ANTUNEZ DE MAYOLO Chanchamayo	COAR HUANCAVELICA Huancayo	27 DE MAYO Huancayo	DANIEL ALCIDES CARRION Huancayo	COAR JUNIN Huancayo	POLITECNICO PERU BIRF-S.DOMINGO Huancayo	APU INCA Concepción	MARISCAL CACERES Tayacaja	MARISCAL CASTILLA Chupaca	POLITECNICO TUPAC AMARU Tayacaja	PILOTO SANTA ISABEL Huancavelica	CEBA - JOSE CARLOS MARIATEGUI Huancayo	NUESTRA SEÑORA DE LOURDES Tayacaja	CHINCHAYSUYO Huancayo	ANDRES BELLO Huancayo	AMAUTA Chupaca	NUESTRA SEÑORA DEL CARMEN Huancayo	POLITECNICO TUPAC AMARU Huancavelica	DIVINO NIÑO JESUS Satipo	COAR HUANCAVELICA Huancavelica	POLITECNICO REGIONAL DEL CENTRO Chupaca	HEROES DE LA BREÑA Chupaca	NUESTRA SEÑORA DE COCHARCAS Acobamba	PILOTO SANTA ISABEL Tayacaja
Agronomía		0	0	0	0	0	0	0	0	0	0	0	0	0	0	1	0	0	0	0	0	0	0	0	0	0	0	0	0	0	0	0	0	0	0	0	0	0
Antropología		0	0	0	0	0	0	0	0	0	0	0	0	0	0	0	0	0	0	0	0	0	0	0	0	0	0	0	0	0	0	0	0	0	0	0	0	0
Arquitectura		0	0	0	0	0	0	0	0	0	0	0	0	0	0	0	0	0	0	0	0	0	0	0	0	0	0	0	0	0	0	0	0	0	0	0	0	0
Ciencias de la Administración	Administración de empresas	0	0	0	0	0	0	0	0	0	0	0	0	0	0	0	0	0	0	0	0	0	0	0	0	0	0	0	0	0	0	0	0	0	0	0	0	0
Ciencias de la Comunicación		0	0	0	0	0	0	0	0	0	0	0	0	0	0	0	0	0	0	0	0	0	0	0	0	0	0	0	0	0	0	0	0	0	0	0	0	0
Ciencias Forestales y del Ambiente		0	0	0	0	0	0	0	0	0	0	0	0	0	0	0	0	0	0	0	0	0	0	0	0	0	0	0	0	0	0	0	0	0	0	0	0	0
Contabilidad		0	0	0	0	0	0	0	0	0	0	0	0	0	0	0	0	0	0	0	0	0	0	0	0	0	0	0	0	0	0	0	0	0	0	0	0	0
Economía		0	0	0	0	0	0	0	0	0	0	0	0	0	0	0	0	0	0	0	0	0	0	0	0	0	0	0	0	0	0	0	0	0	0	0	0	0
Educación	Ciencias Matemáticas e Informática	0	0	0	0	0	0	0	0	0	0	0	0	0	0	0	0	0	0	0	0	0	0	0	0	0	0	0	0	0	0	0	0	0	0	0	0	0
	Ciencias Naturales y Ambientales	0	0	0	0	0	0	0	0	0	0	0	0	0	0	0	0	0	0	0	0	0	0	0	0	0	0	0	0	0	0	0	0	0	0	0	0	0
	Educación Física y Psicomotricidad	0	1	0	0	0	0	0	0	0	0	0	0	1	0	0	0	0	0	0	0	0	0	0	0	0	0	0	0	0	0	0	0	0	0	0	0	0
	Educación Inicial	0	0	0	0	0	0	0	0	0	0	0	0	0	0	0	0	0	0	0	0	0	0	0	0	0	0	0	0	0	0	1	0	0	0	0	0	0
	Educación Primaria	0	0	0	0	0	0	0	0	0	0	0	0	0	0	0	0	0	0	0	0	0	0	0	0	0	0	0	0	0	0	0	0	0	0	0	0	0
	Filosofía, Ciencias Sociales y Relaciones Humanas	0	0	0	0	0	0	0	0	0	0	0	0	0	0	0	0	0	0	0	0	0	0	0	0	0	0	0	0	0	0	0	0	0	0	0	0	0
	Lenguas, Literatura y Comunicación	0	0	0	0	0	0	0	0	0	0	0	0	0	0	0	0	0	0	0	0	0	0	0	0	0	0	0	0	0	0	0	0	0	0	0	0	0
Enfermería		0	0	0	0	0	0	0	0	0	0	0	0	0	0	0	0	0	0	0	0	0	0	0	0	0	0	0	0	0	0	0	0	0	0	0	0	0
Ingeniería Civil		0	0	0	0	0	0	0	0	0	0	0	0	0	0	0	0	0	0	0	0	0	0	0	0	0	0	0	0	0	0	0	0	0	0	0	0	0
Ingeniería de Minas		0	0	0	0	0	0	0	0	0	0	0	0	0	0	0	0	0	0	0	0	0	0	0	0	0	0	0	0	0	0	0	0	0	0	0	0	0
Ingeniería de Sistemas		0	0	0	0	0	0	0	0	0	0	0	0	0	0	0	0	0	0	0	0	0	0	0	0	0	0	0	0	0	0	0	0	0	0	0	0	0
Ingeniería Eléctrica y Electrónica		0	0	0	0	0	0	0	0	0	0	0	0	0	0	0	0	0	0	0	0	0	0	0	0	0	0	0	0	0	0	0	0	0	0	0	0	0
Ingeniería en Industrias Alimentarias		0	0	0	0	0	0	0	0	0	0	0	0	0	0	0	0	0	0	0	0	0	0	0	0	0	0	0	0	0	0	0	0	0	0	0	0	0
Ingeniería Mecánica		0	0	0	0	0	0	0	0	0	0	0	0	0	0	0	0	0	0	0	0	0	0	0	0	0	0	0	0	0	0	0	0	0	0	0	0	0
Ingeniería Metalúrgica y de Materiales		0	0	0	0	0	0	0	0	0	0	0	0	0	0	0	0	0	0	0	0	0	0	0	0	0	0	0	0	0	0	0	0	0	0	0	0	0
Ingeniería Química	Ingeniería Química	0	0	0	0	0	0	0	0	0	0	0	0	0	0	0	0	0	0	0	0	0	0	0	0	0	0	0	0	0	0	0	0	0	0	0	0	0
	Ingeniería Química Ambiental	0	0	0	0	0	0	0	0	0	0	0	0	0	0	0	0	0	0	0	0	0	0	0	0	0	0	0	0	0	0	0	0	0	0	0	0	0
	Ingeniería Química del Gas Natural y Energía	0	0	0	0	0	0	0	0	0	0	0	0	0	0	0	0	0	0	0	0	0	0	0	0	0	0	0	0	0	0	0	0	0	0	0	0	0
	Ingeniería Química Industrial	0	0	0	0	0	0	0	0	0	0	0	0	0	0	0	0	0	0	0	0	0	0	0	0	0	0	0	0	0	0	0	0	0	0	0	0	0
Medicina Humana		0	0	0	0	0	0	0	0	0	0	0	0	0	0	0	0	0	0	0	0	0	0	0	0	0	0	0	0	0	0	0	0	0	0	0	0	0
Sociología		0	0	0	0	0	0	0	0	0	0	0	0	0	1	0	0	0	0	0	0	0	0	0	0	0	0	0	0	0	0	0	0	0	0	0	0	0
Trabajo Social		0	0	0	0	0	0	0	0	0	0	0	0	0	0	0	0	0	0	0	0	0	0	0	0	0	0	0	0	0	0	0	0	0	0	0	0	0
Zootecnia		0	0	0	0	0	0	0	0	0	0	0	0	0	0	0	0	0	0	0	0	0	0	0	0	0	0	0	0	0	0	1	0	0	0	0	0	0
Ciencias Agrarias - Satipo	Agronomía Tropical	0	0	0	0	0	0	0	0	1	0	0	0	0	0	0	0	0	0	0	0	0	0	0	0	0	0	0	0	0	0	0	0	0	0	0	0	0
	Ingeniería en Industrias Alimentarias Tropical	0	0	0	0	0	0	0	0	0	0	0	0	0	0	0	0	0	0	0	0	0	0	0	0	0	0	0	0	0	0	0	0	0	0	0	0	0
	Ingeniería Forestal Tropical	0	0	0	0	0	0	0	0	1	0	0	0	0	0	0	0	0	0	0	0	0	0	0	0	0	0	0	0	0	0	0	0	0	0	0	0	0
	Zootecnia Tropical	0	0	0	0	0	0	0	0	0	0	0	0	0	0	0	0	0	0	0	0	0	0	0	0	0	0	0	0	0	0	0	0	0	0	0	0	0
Ciencias Aplicadas - Tarma	Administración de Negocios	0	0	0	0	0	0	0	0	0	0	0	0	0	0	0	0	0	0	0	0	0	0	0	0	0	0	0	0	0	0	0	0	1	0	0	0	0
	Administración Hotelera y Turismo	0	0	0	0	0	0	0	0	0	0	0	0	0	0	0	0	0	0	0	0	0	0	0	0	0	0	0	0	0	0	0	0	0	0	0	0	0
	Ingeniería Agroindustrial	0	0	0	0	0	0	0	0	0	0	0	0	0	0	0	0	0	0	0	0	0	0	0	0	0	0	0	0	0	0	0	0	0	0	0	0	0
Ingeniería y Ciencias Humanas – Junín	Ingeniería Agroindustrial	0	0	0	0	0	0	0	0	0	0	0	0	0	0	0	0	0	0	0	0	0	0	0	0	0	0	0	0	0	0	0	0	0	0	0	0	0
TOTAL		**0**	**1**	**0**	**0**	**0**	**0**	**0**	**0**	**2**	**0**	**0**	**0**	**1**	**1**	**1**	**0**	**0**	**0**	**0**	**0**	**0**	**0**	**0**	**0**	**0**	**0**	**0**	**0**	**0**	**0**	**2**	**0**	**1**	**0**	**0**	**0**	**0**

Fuente: Base de Datos Ingresantes Proceso de Admisión 2019 Primera Selección, Comisión de Admisión UNCP
Elaboración: Unidad de Estadística/Setiembre – 2020

CUADRO N° 34 – C
NÚMERO DE INGRESANTES POR FACULTAD Y PROGRAMA DE ESTUDIOS SEGÚN COLEGIO DE PROCEDENCIA ESTATAL
PROCESO DE ADMISIÓN 2019 PRIMERA SELECCIÓN

FACULTAD / PROGRAMA DE ESTUDIOS		(...Continuación) COLEGIO DE PROCEDENCIA ESTATAL																																								
		TORIBIO RODRIGUEZ DE MENDOZA Jauja	NUESTRA SEÑORA DE COCHARCAS Tayacaja	PIO SAROBE Concepción	INCA GARCILASO Jauja	POLITECNICO REGIONAL DEL CENTRO Huancavelica	SANTIAGO ANTUNEZ DE MAYOLO Huancayo	COMANDANTE PNP HORACIO PATIÑO CRUZATTI Huancayo	SALESIANO DON BOSCO Chupaca	SAN FRANCISCO Churcampa	JOSE FAUSTINO SANCHEZ CARRION Huancayo	POLITECNICO REGIONAL DEL CENTRO Tayacaja	SAN RAMON Tarma	UNCP Huancayo	ANDRES AVELINO CACERES Yauli	CPED - 30342 Concepción	ALIPIO PONCE VASQUEZ Jauja	17 SETIEMBRE Huancayo	LIBERTADOR RAMON CASTILLA Jauja	ANTONIO ALVAREZ DE ARENALES Pasco	CEBA - POLITECNICO REGIONAL DEL CENTRO Huancayo	SAN VICENTE DE PAUL Huancayo	INEI 23 Concepción	JOSE CARLOS MARIATEGUI Satipo	CEBA - NUESTRA SEÑORA DEL ROSARIO Huancayo	JOSE CARLOS MARIATEGUI Churcampa	CEBA - SEBASTIAN LORENTE - SANTA ISABEL Huancayo	MARIA AUXILIADORA Chanchamayo	JAVIER HERAUD Churcampa	SEIS DE AGOSTO Junin	NUESTRA SEÑORA DEL ROSARIO Chupaca	MARISCAL ANDRES AVELINO CACERES Huancayo	SIMON BOLIVAR Chupaca	PIO SAROBE Huancayo	SAGRADO CORAZON DE JESUS Chanchamayo	SAN ISIDRO Concepción	SAN MARTIN DE PORRES Huancavelica	TUPAC AMARU Huancavelica	MARISCAL CASTILLA Jauja
Agronomía		0	0	0	0	0	0	1	0	0	0	0	0	0	0	0	0	0	0	0	0	0	0	0	0	0	0	0	0	0	0	0	0	0	0	0	0	0	0	0	0	0
Antropología		0	0	0	0	0	0	0	0	0	0	0	0	0	0	0	0	0	0	0	0	0	0	0	0	0	0	0	0	0	0	0	0	0	0	0	0	0	0	0	0	0
Arquitectura		0	0	0	0	0	0	0	0	0	0	0	0	0	0	0	0	0	0	0	0	0	0	0	0	0	0	0	0	0	0	0	0	0	0	0	0	0	0	0	0	0
Ciencias de la Administración	Administración de empresas	0	0	0	0	0	0	0	0	0	0	0	0	0	0	0	0	0	0	0	0	0	0	0	0	0	0	0	0	0	1	0	0	0	0	0	0	0	0	0	0	0
Ciencias de la Comunicación		0	0	0	0	0	0	0	0	0	0	0	0	0	0	0	0	0	0	0	0	0	0	0	0	0	0	0	0	0	0	0	0	0	0	0	0	0	0	0	0	0
Ciencias Forestales y del Ambiente		0	0	0	0	0	0	0	0	0	0	0	0	0	0	0	0	0	0	0	0	0	0	0	0	0	0	0	0	0	0	0	0	0	0	0	0	0	0	0	0	0
Contabilidad		0	0	0	0	0	0	0	0	0	0	0	0	0	0	0	0	0	0	0	0	0	0	0	0	1	0	0	0	0	0	0	0	0	0	0	0	0	0	0	0	0
Economía		0	0	0	0	0	0	0	0	0	0	0	0	0	0	0	0	0	0	0	0	0	0	0	0	0	0	0	0	0	0	0	0	1	0	0	0	0	0	0	0	0
Educación	Ciencias Matemáticas e Informática	0	0	0	0	0	0	0	0	0	0	0	0	0	0	0	0	0	0	0	0	0	0	0	0	0	0	0	0	0	0	0	0	0	0	0	0	0	0	0	0	0
	Ciencias Naturales y Ambientales	0	0	0	0	0	0	0	0	0	0	0	0	0	0	0	0	0	0	0	0	0	0	0	0	0	0	0	0	0	0	0	0	0	0	0	0	0	0	0	0	0
	Educación Física y Psicomotricidad	0	0	0	0	1	0	0	0	0	0	0	0	0	0	0	0	0	0	0	0	0	0	0	0	0	0	0	0	0	0	0	0	0	0	0	0	0	0	0	0	0
	Educación Inicial	0	0	0	0	0	0	0	0	0	0	0	0	0	0	0	0	0	0	0	0	0	0	0	0	0	0	0	0	0	0	0	0	0	0	0	0	0	0	0	0	0
	Educación Primaria	0	0	0	0	0	0	0	0	0	0	0	0	0	0	0	0	0	0	0	0	0	0	0	0	0	0	0	0	0	0	0	0	0	0	0	0	0	0	0	0	0
	Filosofía, Ciencias Sociales y Relaciones Humanas	0	0	0	0	0	0	0	0	0	0	0	0	0	0	0	0	1	0	0	0	0	0	0	0	0	0	0	0	0	0	0	0	0	0	0	0	0	0	0	0	0
	Lenguas, Literatura y Comunicación	0	0	0	0	0	0	0	0	0	0	0	0	0	0	0	0	0	0	0	0	0	0	0	0	0	0	0	0	0	0	0	0	0	0	0	0	0	0	0	0	0
Enfermería		0	0	0	0	0	0	0	0	0	0	0	0	0	0	0	0	0	0	0	0	0	0	0	0	0	0	0	0	0	0	0	0	0	0	0	0	0	0	0	0	0
Ingeniería Civil		0	0	0	0	0	0	0	0	0	0	0	0	0	0	0	0	0	0	0	0	0	0	0	0	0	0	0	0	0	0	0	0	0	0	0	0	0	0	0	0	0
Ingeniería de Minas		0	0	0	0	0	0	0	0	0	0	0	0	0	0	0	0	0	0	0	0	0	0	0	0	0	0	0	0	0	0	0	0	0	0	0	0	0	0	0	0	0
Ingeniería de Sistemas		0	0	0	0	0	0	0	0	0	0	0	0	0	0	0	0	0	0	0	0	0	0	0	0	0	0	0	0	0	0	0	0	0	0	0	0	0	0	0	0	0
Ingeniería Eléctrica y Electrónica		0	0	0	0	0	0	0	0	0	0	0	0	0	0	0	0	0	0	0	0	0	0	0	0	0	0	0	0	0	0	0	0	0	0	0	0	0	0	0	0	0
Ingeniería en Industrias Alimentarias		0	0	0	0	1	0	0	0	0	0	0	0	0	0	0	0	0	0	0	0	0	0	0	0	0	0	0	0	0	0	0	0	0	0	0	0	0	0	0	0	0
Ingeniería Mecánica		0	0	0	0	0	0	0	0	0	0	0	0	0	0	0	0	0	0	0	0	0	0	0	0	0	0	0	0	0	0	0	0	0	0	0	0	0	0	0	0	0
Ingeniería Metalúrgica y de Materiales		0	0	0	0	0	0	0	0	0	0	0	0	0	0	0	0	0	0	0	0	0	0	0	0	0	0	0	0	0	0	0	0	0	0	0	0	0	0	0	0	0
Ingeniería Química	Ingeniería Química	0	0	0	0	0	0	0	0	0	0	0	0	0	0	0	0	0	0	0	0	0	0	0	0	1	0	0	0	0	0	0	0	0	0	0	0	0	0	0	0	0
	Ingeniería Química Ambiental	0	0	0	0	0	0	0	0	0	0	0	0	0	0	0	0	0	0	0	0	0	0	0	0	0	0	0	0	0	0	0	0	0	0	0	0	0	0	0	0	0
	Ingeniería Química del Gas Natural y Energía	0	0	0	0	0	0	0	0	0	0	0	0	0	0	0	0	0	0	0	0	0	0	0	0	0	0	0	0	0	0	0	0	0	0	0	0	0	0	0	0	0
	Ingeniería Química Industrial	0	0	0	0	0	0	0	0	0	0	0	0	0	0	1	0	0	0	0	0	0	0	0	0	0	0	0	0	0	0	0	0	0	0	0	0	0	0	0	0	0
Medicina Humana		0	0	0	0	0	0	0	0	0	0	0	0	0	0	0	0	0	0	0	0	0	0	0	0	0	0	0	0	0	0	0	0	0	0	0	0	0	0	0	0	0
Sociología		0	0	0	0	0	0	0	0	0	0	0	0	0	0	0	0	0	0	0	0	0	0	0	0	0	0	0	0	0	0	0	0	0	0	1	0	0	0	0	0	0
Trabajo Social		0	0	0	0	0	0	0	0	0	0	0	0	0	0	0	0	0	0	0	0	0	0	0	0	0	0	0	0	0	0	0	0	0	0	0	0	0	0	0	0	0
Zootecnia		0	0	0	0	0	0	0	0	0	0	0	0	1	0	0	0	0	0	0	0	0	0	0	0	0	0	0	0	0	0	0	0	0	0	0	0	0	0	0	0	0
Ciencias Agrarias - Satipo	Agronomía Tropical	0	0	0	0	0	0	0	0	0	0	0	0	0	0	0	0	0	0	0	0	0	0	0	0	0	0	0	0	0	0	0	0	0	0	0	0	0	0	0	0	0
	Ingeniería en Industrias Alimentarias Tropical	0	0	0	0	0	0	0	0	0	0	0	0	0	0	0	0	0	0	0	0	0	0	0	0	0	0	0	0	0	0	0	0	0	0	0	0	0	0	0	0	0
	Ingeniería Forestal Tropical	0	0	0	0	0	0	0	0	0	0	0	0	0	0	0	0	0	0	0	0	0	0	0	0	0	0	0	0	0	0	0	0	0	0	0	0	0	0	0	0	0
	Zootecnia Tropical	0	0	0	0	0	0	0	0	0	0	0	0	0	0	0	0	0	0	0	0	0	0	0	0	0	0	0	0	0	0	0	0	0	0	0	0	0	0	0	0	0
Ciencias Aplicadas - Tarma	Administración de Negocios	0	0	0	1	0	0	0	0	0	0	0	0	0	0	0	0	0	0	0	0	0	0	0	0	0	0	0	0	0	0	0	0	0	0	0	0	0	0	0	0	0
	Administración Hotelera y Turismo	0	0	0	0	0	0	0	0	0	0	0	0	0	0	0	0	0	0	0	0	0	0	0	0	0	0	0	0	0	0	0	0	0	0	0	0	0	0	0	0	0
	Ingeniería Agroindustrial	0	0	0	0	0	0	0	0	0	0	0	0	0	0	0	0	0	0	0	0	0	0	0	0	0	0	0	0	0	0	0	0	0	0	0	0	0	0	0	0	0
Ingeniería y Ciencias Humanas – Junín	Ingeniería Agroindustrial	0	0	0	0	0	0	0	0	0	0	0	0	0	0	0	0	0	0	0	0	0	0	0	0	0	0	0	0	0	0	0	0	0	0	0	0	0	0	0	0	0
TOTAL		**0**	**0**	**0**	**1**	**2**	**0**	**1**	**0**	**0**	**0**	**0**	**0**	**1**	**0**	**1**	**0**	**1**	**0**	**0**	**0**	**0**	**0**	**0**	**2**	**0**	**0**	**0**	**0**	**1**	**0**	**0**	**0**	**1**	**1**	**0**	**0**	**0**	**0**

Fuente: Base de Datos Ingresantes Proceso de Admisión 2019 Primera Selección, Comisión de Admisión UNCP
Elaboración: Unidad de Estadística/Setiembre – 2020

CUADRO N° 34 – D
NÚMERO DE INGRESANTES POR FACULTAD Y PROGRAMA DE ESTUDIOS SEGÚN COLEGIO DE PROCEDENCIA ESTATAL
PROCESO DE ADMISIÓN 2019 PRIMERA SELECCIÓN

FACULTAD / PROGRAMA DE ESTUDIOS		(...Continuación) COLEGIO DE PROCEDENCIA ESTATAL																																							
		SAN JOSE Concepción	NUESTRA SEÑORA DE LA CANDELARIA Acobamba	SEIS DE AGOSTO Junin	CPED - 30576 Huancayo	MARIA INMACULADA Chupaca	CPED - 30342 Huancayo	MANUEL SCORZA TORRES Huancayo	LOS ANDES Huancayo	1 DE MAYO Angaraes	LA VICTORIA DE AYACUCHO Huancayo	PILOTO SANTA ISABEL Chupaca	JOSE MARIA ARGUEDAS Jauja	PACHACUTEC Huancayo	MANUEL GONZALES PRADA Chanchamayo	DANIEL ALCIDES CARRION Tayacaja	JOSE CARLOS MARIATEGUI TAYACAJA	JULIO C. TELLO Huancayo	CEBA - MARIA INMACULADA Huancayo	JOAQUIN CAPELO Chanchamayo	JOSE SANTOS CHOCANO Huancayo	NUESTRA SEÑORA DE LA ASUNCION Tayacaja	LIBERTADOR SIMON BOLIVAR Junin	EMBLEMATICA DIVINA PASTORA Oxapampa	MICAELA BASTIDAS Chupaca	MARISCAL CASTILLA Yauli	JOSE GALVEZ EGUSQUIZA Huancavelica	ENRIQUETA SAMANEZ DE HERMOZA Tayacaja	MARISCAL CACERES Huancayo	LIBERTADOR SIMON BOLIVAR Junín	DORA MAYER Jauja	NUESTRA SEÑORA DEL ROSARIO Huancavelica	MARISCAL CASTILLA Huancavelica	MARISCAL CASTILLA Concepción	JOSE MARIA ARGUEDAS Huancavelica	ESTEBAN SANABRIA MARAVI Huancayo	COAR JUNIN Jauja	TUPAC AMARU Huancayo	OTROS
Agronomía		0	0	0	0	0	0	0	0	0	0	0	0	0	0	0	0	0	0	0	0	0	0	0	0	0	0	0	0	0	0	0	0	0	0	0	0	0	0	3
Antropología		0	0	0	0	0	0	0	0	0	0	0	0	0	0	0	0	0	0	0	0	0	0	1	0	0	0	0	0	0	0	0	0	0	0	0	0	0	0	0
Arquitectura		0	0	0	0	0	0	0	0	0	0	0	0	0	0	0	0	0	0	0	0	0	0	0	0	0	0	0	0	0	0	0	0	0	0	0	0	0	0	0
Ciencias de la Administración	Administración de empresas	0	0	0	0	0	0	0	0	0	0	0	0	0	0	0	0	0	0	0	0	0	0	0	0	0	0	0	0	0	0	0	0	0	0	0	0	0	0	4
Ciencias de la Comunicación		0	0	0	0	0	0	0	0	0	0	0	0	0	0	0	0	0	0	0	0	0	0	0	0	0	0	0	0	0	0	0	0	0	0	0	0	0	0	0
Ciencias Forestales y del Ambiente		0	0	0	0	0	0	0	0	0	0	0	0	0	0	0	0	0	0	0	0	0	0	0	0	0	0	0	0	0	0	0	0	0	0	0	0	0	0	1
Contabilidad		0	0	0	0	0	0	0	0	0	0	0	0	0	0	0	0	0	0	0	0	0	0	0	0	0	0	0	0	0	0	0	0	0	0	0	0	0	0	1
Economía		0	0	0	0	0	0	0	0	0	0	0	0	0	0	0	0	0	0	0	0	0	0	0	0	0	0	0	0	0	0	0	0	0	0	0	0	0	0	0
Educación	Ciencias Matemáticas e Informática	0	0	0	1	0	0	0	0	0	0	0	0	0	0	0	0	0	0	0	0	0	0	0	0	0	0	1	0	0	0	0	0	0	0	0	0	0	0	5
	Ciencias Naturales y Ambientales	0	0	0	0	0	0	0	0	0	0	0	0	0	0	0	0	0	0	0	0	0	0	0	0	0	0	0	0	0	0	0	0	0	0	0	0	0	0	0
	Educación Física y Psicomotricidad	0	0	0	0	0	0	0	0	0	0	0	0	0	0	0	0	0	0	0	0	0	0	0	0	0	0	0	0	0	0	0	0	0	0	0	0	0	0	5
	Educación Inicial	0	0	0	0	0	0	0	0	0	0	0	0	0	0	0	0	0	0	0	0	0	0	0	0	0	0	0	0	0	0	0	0	0	0	0	0	0	0	0
	Educación Primaria	0	0	0	0	0	0	0	0	0	0	0	0	0	0	0	0	0	0	0	0	0	0	0	0	0	0	0	0	0	0	0	0	0	0	0	0	0	0	1
	Filosofía, Ciencias Sociales y Relaciones Humanas	0	0	0	0	0	0	0	0	0	0	0	0	0	0	0	0	0	0	0	0	0	0	0	0	0	0	0	0	0	0	0	0	0	0	0	0	0	0	2
	Lenguas, Literatura y Comunicación	0	0	0	0	0	0	0	0	0	0	0	0	0	0	0	0	0	0	0	0	0	0	0	0	0	0	0	0	0	0	0	0	0	0	0	0	0	0	5
Enfermería		0	0	0	0	0	0	0	0	0	0	0	0	0	0	0	0	0	0	0	0	0	0	0	0	0	0	0	0	0	0	0	0	0	0	0	0	0	0	1
Ingeniería Civil		0	0	0	0	0	0	0	0	0	0	0	0	0	0	0	0	0	0	0	0	0	0	0	0	0	0	0	0	0	0	0	0	0	0	0	0	0	0	0
Ingeniería de Minas		0	0	0	0	0	0	0	0	0	0	0	0	0	0	0	0	0	0	0	0	0	0	0	0	0	0	0	0	0	0	0	0	0	0	0	0	0	0	5
Ingeniería de Sistemas		0	0	0	0	0	0	0	0	0	0	0	0	0	0	0	0	0	0	0	0	0	0	0	0	0	0	0	0	0	0	0	0	0	0	0	0	0	0	0
Ingeniería Eléctrica y Electrónica		0	0	0	0	0	0	0	0	0	0	0	0	0	0	0	0	0	0	0	0	0	0	0	0	0	0	0	0	0	0	0	0	0	0	0	0	0	0	0
Ingeniería en Industrias Alimentarias		0	0	0	0	0	0	0	0	0	0	0	0	0	0	0	0	0	0	0	0	0	0	0	0	0	0	0	0	0	0	0	0	0	0	0	0	0	0	1
Ingeniería Mecánica		0	0	0	0	0	0	0	0	0	0	0	0	0	0	0	0	0	0	0	0	0	0	0	0	0	0	0	0	0	0	0	0	0	0	0	0	0	0	1
Ingeniería Metalúrgica y de Materiales		0	0	0	0	0	0	0	0	0	0	0	0	0	0	0	0	0	0	0	0	0	0	0	0	0	0	0	0	0	0	0	0	0	0	0	0	0	0	0
Ingeniería Química	Ingeniería Química	0	0	0	0	0	0	0	0	0	0	0	0	0	0	0	0	0	0	0	0	0	0	0	0	0	0	0	0	0	0	0	0	0	0	0	0	0	0	0
	Ingeniería Química Ambiental	0	0	0	0	0	0	0	0	0	0	0	0	0	0	0	0	0	0	0	0	0	0	0	0	0	0	0	0	0	0	0	0	0	0	0	0	0	0	1
	Ingeniería Química del Gas Natural y Energía	0	0	0	0	0	0	0	0	0	0	0	0	0	0	0	0	0	0	0	0	0	0	0	0	0	0	0	0	0	0	0	0	0	0	0	0	0	0	0
	Ingeniería Química Industrial	0	0	0	0	0	0	0	0	0	0	0	0	0	0	0	0	0	0	0	0	0	0	0	0	0	0	0	0	0	0	0	0	0	0	0	0	0	0	0
Medicina Humana		0	0	0	0	0	0	0	0	0	0	0	0	0	0	0	0	0	0	0	0	0	0	0	0	0	0	0	0	0	0	0	0	0	0	0	0	0	0	0
Sociología		0	0	0	0	0	0	0	0	0	0	0	0	0	0	0	0	0	0	0	0	0	0	0	0	0	0	0	0	0	0	0	0	0	0	0	0	0	0	1
Trabajo Social		0	0	0	0	0	0	0	0	0	0	0	0	0	0	0	0	0	0	0	0	0	0	0	0	0	0	0	0	0	0	0	0	0	0	0	0	0	1	0
Zootecnia		0	0	0	0	0	0	0	0	0	0	0	0	0	0	0	0	0	0	0	0	0	0	0	0	0	0	0	0	0	0	0	0	0	0	0	0	0	0	5
Ciencias Agrarias - Satipo	Agronomía Tropical	0	0	0	0	0	0	0	0	0	0	0	0	0	0	0	0	0	0	0	0	0	0	0	0	0	0	0	0	0	0	0	0	0	0	0	0	0	0	2
	Ingeniería en Industrias Alimentarias Tropical	0	0	0	0	0	0	0	0	0	0	0	0	0	0	0	0	0	0	0	0	0	0	0	0	0	0	0	0	0	0	0	0	0	0	0	0	0	0	1
	Ingeniería Forestal Tropical	0	0	0	0	0	0	0	0	0	0	0	0	0	0	0	0	0	0	0	0	0	0	0	0	0	0	0	0	0	0	0	0	0	0	0	0	0	0	2
	Zootecnia Tropical	0	0	0	0	0	0	0	0	0	0	0	0	0	0	0	0	0	0	0	0	0	0	0	0	0	0	0	0	0	0	0	0	0	0	0	0	0	0	0
Ciencias Aplicadas - Tarma	Administración de Negocios	0	0	0	0	0	0	0	0	0	0	0	0	0	0	0	0	0	0	0	0	0	0	0	0	0	0	0	0	0	0	0	0	0	0	0	0	0	0	3
	Administración Hotelera y Turismo	0	0	0	0	0	0	0	0	0	0	0	0	0	0	0	0	0	0	0	0	0	0	0	0	0	0	0	0	0	0	0	0	0	0	0	0	0	0	7
	Ingeniería Agroindustrial	0	0	0	0	0	0	0	0	0	0	0	0	0	0	0	0	0	0	0	0	0	0	0	0	0	0	0	0	0	0	0	0	0	0	0	0	0	0	3
Ingeniería y Ciencias Humanas – Junín	Ingeniería Agroindustrial	0	0	0	0	0	0	0	0	0	0	0	0	0	0	0	0	0	0	0	0	0	0	0	0	0	0	0	0	0	0	0	0	0	0	0	0	0	0	0
TOTAL		**0**	**0**	**0**	**1**	**0**	**0**	**0**	**0**	**0**	**0**	**0**	**0**	**0**	**0**	**0**	**0**	**0**	**0**	**0**	**0**	**0**	**0**	**1**	**0**	**0**	**1**	**0**	**0**	**0**	**0**	**0**	**0**	**0**	**0**	**0**	**0**	**0**	**1**	**60**

Fuente: Base de Datos Ingresantes Proceso de Admisión 2019 Primera Selección, Comisión de Admisión UNCP
Elaboración: Unidad de Estadística/Setiembre – 2020

CUADRO N° 35–A
NÚMERO DE INGRESANTES POR FACULTAD Y PROGRAMA DE ESTUDIOS SEGÚN COLEGIO DE PROCEDENCIA PARTICULAR
PROCESO DE ADMISIÓN 2019 PRIMERA SELECCIÓN

FACULTAD / PROGRAMA DE ESTUDIOS		TOTAL	COLEGIO DE PROCEDENCIA PARTICULAR																																				
			CIENTIFICA Huancayo	CONVENIO ANDRES BELLO Huancayo	PITAGORAS Jauja	INGENIERIA Huancayo	TRILCE Huancayo	PRAXIS LA ESPERANZA Huancayo	WINNER BOYS Huancayo	MOODY Huancayo	SAN JUAN BOSCO Huancayo	PRAXIS LAS ESTRELLAS Huancayo	ANTIOQUIA Huancayo	ZARATE Huancayo	UNION Huancayo	SAN VICENTE DE PAUL Jauja	UNION LATINO Huancayo	TRILENIUM INTERNACIONAL YUNIX Huancayo	SAN ANTONIO MARIA CLARET Huancayo	BERTHOL BRECHT Jauja	SALESIANO SANTA ROSA Huancayo	BERTOLT BRECHT Huancayo	TRILENIUM UNI-ING Huancayo	ROSA DE LIMA Huancayo	SACO OLIVEROS Huancayo	MARCELINO CHAMPAGNAT Huancayo	MANUEL COVEÑAS Huancayo	EXCELENTI Huancayo	TRILENIUM INTERNACIONAL Huancayo	NUESTRA SEÑORA DE MONSERRAT Huancayo	SAN AGUSTIN Jauja	ORION Tarma	GELICICH Huancayo	HARVARD Huancayo	TRILENIUM PRE UNI Huancayo	JAUJA Jauja	RICARDO PALMA Huancayo	NEWTON Satipo	ALFONSO UGARTE Huancayo
Agronomía		**12**	1	1	0	0	0	0	0	0	0	0	0	0	0	0	0	0	0	0	0	0	0	0	1	0	1	0	0	0	0	0	0	0	0	0	0	0	0
Antropología		**18**	2	1	3	0	0	0	0	0	1	0	0	0	0	0	0	0	0	0	0	1	0	0	0	0	0	0	0	0	1	0	0	0	0	0	0	0	0
Arquitectura		**6**	2	0	0	0	0	0	1	0	1	0	1	0	0	0	0	0	0	0	0	0	0	0	1	0	0	0	0	0	0	0	0	0	0	0	0	0	0
Ciencias de la Administración	Administración de empresas	**12**	1	0	1	0	0	0	0	0	0	0	0	0	0	0	0	0	0	0	0	0	0	0	0	0	0	0	0	0	0	0	1	0	0	0	0	0	0
Ciencias de la Comunicación		**11**	4	2	0	1	1	0	0	0	0	0	0	0	0	0	1	0	0	1	0	0	0	0	0	0	0	0	0	0	0	0	0	0	0	0	0	0	0
Ciencias Forestales y del Ambiente		**10**	1	1	0	0	1	0	0	0	0	0	0	0	0	0	0	0	0	0	0	0	0	0	0	2	0	0	0	0	1	0	0	0	0	1	0	0	0
Contabilidad		**14**	2	0	0	1	0	0	1	0	1	0	0	0	0	0	0	0	0	0	0	0	0	0	1	0	0	0	0	0	0	0	0	0	0	0	0	0	0
Economía		**9**	1	0	1	0	2	1	0	0	0	0	0	0	0	0	0	0	0	0	0	1	0	0	0	0	0	0	0	0	0	0	0	0	0	0	0	0	0
Educación	Ciencias Matemáticas e Informática	**4**	0	0	0	0	0	0	0	0	0	1	0	0	0	0	0	0	0	0	0	0	0	0	0	0	0	0	0	1	0	0	0	0	0	0	0	0	0
	Ciencias Naturales y Ambientales	**1**	0	0	0	0	0	0	0	0	0	0	0	0	0	0	0	0	0	0	0	0	0	0	0	0	0	0	0	0	0	0	0	0	0	0	0	0	0
	Educación Física y Psicomotricidad	**5**	0	0	0	0	0	0	0	0	1	0	0	0	0	0	0	0	1	0	0	0	0	0	0	0	0	0	1	0	0	0	0	0	0	0	0	0	0
	Educación Inicial	**6**	1	0	0	0	0	1	0	0	0	1	1	1	0	0	0	0	0	0	0	0	0	0	0	0	0	0	0	1	0	0	0	0	0	0	0	0	0
	Educación Primaria	**7**	0	1	1	0	0	0	0	1	0	0	1	0	0	0	0	0	0	0	0	0	0	0	0	0	0	0	0	0	0	0	0	0	0	0	0	0	0
	Filosofía, Ciencias Sociales y Relaciones Humanas	**8**	0	1	1	1	0	0	0	0	0	0	0	1	0	0	0	0	0	0	0	0	0	0	0	0	0	0	0	1	1	0	0	0	0	0	0	0	0
	Lenguas, Literatura y Comunicación	**5**	1	1	1	0	0	0	0	0	0	0	0	1	1	0	0	0	0	0	0	0	0	0	0	0	0	0	0	0	0	0	0	0	0	0	0	0	0
Enfermería		**15**	6	1	1	1	0	0	0	0	0	0	0	0	0	0	0	0	0	0	0	0	0	0	0	0	0	0	1	0	0	0	0	0	0	0	0	0	0
Ingeniería Civil		**4**	1	0	0	0	0	0	0	0	0	0	0	0	0	0	1	0	0	0	0	0	0	0	0	0	0	0	1	0	0	0	0	0	0	0	0	0	0
Ingeniería de Minas		**8**	2	1	0	0	0	0	0	1	0	0	0	0	0	0	0	0	0	0	0	0	1	0	0	0	0	0	0	0	0	0	0	0	0	0	0	0	0
Ingeniería de Sistemas		**6**	0	2	0	0	0	0	1	0	0	0	0	0	0	0	0	0	0	1	0	0	0	0	1	0	0	0	0	0	0	0	0	0	0	0	0	0	0
Ingeniería Eléctrica y Electrónica		**5**	0	1	0	2	0	0	0	0	1	0	0	0	0	0	0	0	0	0	0	0	0	0	0	0	0	0	0	0	0	0	0	0	0	0	0	0	0
Ingeniería en Industrias Alimentarias		**8**	0	1	0	0	0	0	1	0	1	0	0	0	0	0	0	0	0	0	0	0	0	0	0	0	0	0	2	0	0	0	0	1	0	0	0	0	0
Ingeniería Mecánica		**18**	2	2	2	0	0	0	2	0	0	0	0	0	1	0	0	1	0	0	0	0	0	0	0	0	0	1	2	0	0	1	0	0	0	0	0	0	0
Ingeniería Metalúrgica y de Materiales		**14**	1	2	1	0	0	1	0	0	1	0	1	0	0	0	1	0	0	1	0	0	0	0	0	0	0	0	0	0	0	0	0	0	0	0	0	0	0
Ingeniería Química	Ingeniería Química	**6**	0	1	0	1	0	0	0	0	0	0	1	0	0	0	0	0	0	0	0	0	0	0	0	0	0	0	0	0	0	0	0	0	0	0	0	0	0
	Ingeniería Química Ambiental	**4**	0	0	0	0	0	0	0	0	0	0	1	0	0	0	0	0	0	0	0	0	0	0	1	0	0	0	0	0	0	0	0	0	0	0	0	0	0
	Ingeniería Química del Gas Natural y Energía	**0**	0	0	0	0	0	0	0	0	0	0	0	0	0	0	0	0	0	0	0	0	0	0	0	0	0	0	0	0	0	0	0	0	0	0	0	0	0
	Ingeniería Química Industrial	**4**	0	0	0	0	0	0	1	0	0	1	0	0	0	0	0	0	0	0	0	0	0	0	0	0	0	1	0	0	0	0	0	1	0	0	0	0	0
Medicina Humana		**3**	0	0	0	0	0	0	0	0	0	0	0	0	0	0	0	0	1	0	0	0	0	0	0	0	0	0	0	0	0	0	0	0	0	0	0	0	0
Sociología		**10**	0	0	0	0	0	0	1	0	2	0	0	0	0	0	0	0	0	1	0	0	0	0	0	0	0	0	0	1	0	0	0	0	0	0	0	0	0
Trabajo Social		**7**	0	0	0	0	0	0	0	0	1	1	1	0	0	0	0	0	0	0	0	1	0	0	0	0	0	0	0	0	0	0	0	0	0	0	0	0	0
Zootecnia		**9**	0	2	0	0	0	0	0	0	0	0	0	0	1	0	0	0	0	0	0	0	0	0	0	0	0	0	0	0	0	0	0	0	0	0	0	0	0
Ciencias Agrarias - Satipo	Agronomía Tropical	**2**	0	0	0	0	0	0	0	0	0	0	0	0	0	0	0	0	0	0	0	0	0	0	0	0	0	0	0	0	0	0	0	0	0	0	0	0	0
	Ingeniería en Industrias Alimentarias Tropical	**0**	0	0	0	0	0	0	0	0	0	0	0	0	0	0	0	0	0	0	0	0	0	0	0	0	0	0	0	0	0	0	0	0	0	0	0	0	0
	Ingeniería Forestal Tropical	**1**	0	0	0	0	0	0	0	0	0	0	0	0	0	0	0	0	0	0	0	0	0	0	0	0	0	0	0	0	0	0	0	0	0	0	0	1	0
	Zootecnia Tropical	**0**	0	0	0	0	0	0	0	0	0	0	0	0	0	0	0	0	0	0	0	0	0	0	0	0	0	0	0	0	0	0	0	0	0	0	0	0	0
Ciencias Aplicadas - Tarma	Administración de Negocios	**6**	0	0	0	0	0	0	0	0	0	0	0	0	0	0	0	0	0	0	0	0	0	0	0	0	0	0	0	0	0	0	0	0	0	0	0	0	0
	Administración Hotelera y Turismo	**4**	0	0	0	0	0	1	0	0	0	0	0	0	0	0	0	0	0	0	0	0	0	0	0	0	0	1	0	0	0	1	0	0	0	0	0	0	0
	Ingeniería Agroindustrial	**3**	0	0	0	0	0	0	0	0	0	0	0	0	0	0	0	0	0	0	0	0	0	0	0	0	0	0	0	0	0	0	0	0	0	0	0	0	0
Ingeniería y Ciencias Humanas – Junín	Ingeniería Agroindustrial	**0**	0	0	0	0	0	0	0	0	0	0	0	0	0	0	0	0	0	0	0	0	0	0	0	0	0	0	0	0	0	0	0	0	0	0	0	0	0
TOTAL		**265**	**28**	**21**	**12**	**7**	**4**	**4**	**8**	**2**	**10**	**4**	**7**	**3**	**3**	**0**	**3**	**1**	**2**	**4**	**0**	**3**	**1**	**0**	**5**	**2**	**1**	**3**	**7**	**4**	**3**	**2**	**1**	**2**	**0**	**1**	**0**	**1**	**0**

Fuente: Base de Datos Ingresantes Proceso de Admisión 2019 Primera Selección, Comisión de Admisión UNCP
Elaboración: Unidad de Estadística/Setiembre – 2020

CUADRO N° 35–B
NÚMERO DE INGRESANTES POR FACULTAD Y PROGRAMA DE ESTUDIOS SEGÚN COLEGIO DE PROCEDENCIA PARTICULAR
PROCESO DE ADMISIÓN 2019 PRIMERA SELECCIÓN

FACULTAD / PROGRAMA DE ESTUDIOS		(…Continuación) COLEGIO DE PROCEDENCIA PARTICULAR																																				
		SAN FRANCISCO DE ASIS Huancayo	ORION INTERNACIONAL Huancayo	PAMER Huancayo	SAN IGNACIO DE RECALDE Jauja	LATINO Chupaca	SAN VICENTE DE PAUL Tarma	LATINO Huancayo	BERNARD BLENKIR Huancayo	JOSE INGENIEROS Huancayo	SAN CARLOS Huancayo	LATINO INNOVA E.I.R.L. Huancayo	PAMER Satipo	WINNER Huancayo	PITAGORAS Huancayo	A&P PREMIUM Huancayo	LA SAGRADA FAMILIA Tarma	UNION LATINO INNOVA Huancayo	MARIA AUXILIADORA Huancayo	MUNDO FELIZ Huancayo	SANTA BARBARA Huancayo	CESAR VALLEJO Huancayo	EXCELLENTIA Chupaca	SAN CARLOS Chanchamayo	ALFONSO UGARTE Pasco	LA CANTUTA MILENIUM Huancayo	SAN JERONIMO Huancayo	EL CAIRO I Huancayo	JOHN DEWEY Huancayo	COLEGIO ADVENTISTA HUANCAYO Huancayo	SAN PIO X Huancayo	ABC PRISMA Concepción	STEPHEN HAWKING Tarma	SAN JUAN Chupaca	INDEPENDENCIA Huancayo	MAX PLANCK Concepción	LA CATOLICA GEM Huancayo	EDITUM Huancayo	LUZ DEL SABER Huancayo
Agronomía		0	0	0	0	1	0	1	0	0	1	1	0	0	0	0	0	0	0	0	0	0	0	0	0	0	0	0	0	0	0	0	0	0	0	0	0	0
Antropología		0	0	0	0	0	0	0	0	0	0	0	2	0	0	0	0	0	0	0	0	0	0	0	0	0	0	0	0	0	0	0	0	0	0	0	0	0
Arquitectura		0	0	0	0	0	0	0	0	0	0	0	0	0	0	0	0	0	0	0	0	0	0	0	0	0	0	0	0	0	0	0	0	0	0	0	0	0
Ciencias de la Administración	Administración de empresas	0	0	0	0	0	0	0	0	0	0	0	0	0	0	0	0	1	0	0	0	0	0	0	0	0	0	0	0	0	0	0	0	0	0	0	0	0
Ciencias de la Comunicación		0	0	0	0	0	0	0	0	0	0	0	0	0	0	0	0	0	0	0	0	0	0	0	0	0	0	0	0	1	0	0	0	0	0	0	0	0
Ciencias Forestales y del Ambiente		0	0	0	0	0	0	0	0	1	0	0	0	0	0	0	0	0	0	0	0	0	0	0	0	0	0	0	0	0	0	0	0	0	0	0	0	0
Contabilidad		0	0	0	0	1	0	0	0	0	0	0	0	0	0	0	0	0	0	0	0	0	0	0	0	0	1	0	0	0	0	0	0	0	0	0	0	0
Economía		0	0	0	0	0	0	0	0	0	0	0	0	0	0	0	0	0	0	0	0	0	0	0	0	0	0	0	0	0	0	0	0	0	0	0	0	0
Educación	Ciencias Matemáticas e Informática	0	1	0	0	0	0	0	0	0	0	0	0	0	0	0	0	0	0	0	0	0	0	0	0	0	0	0	0	0	0	0	0	0	0	0	0	0
	Ciencias Naturales y Ambientales	0	0	0	0	0	0	0	0	0	0	0	0	0	0	0	0	0	0	0	0	0	0	0	1	0	0	0	0	0	0	0	0	0	0	0	0	0
	Educación Física y Psicomotricidad	0	1	0	0	0	0	1	0	0	0	0	0	0	0	0	0	0	0	0	0	0	0	0	0	0	0	0	0	0	0	0	0	0	0	0	0	0
	Educación Inicial	0	0	0	0	0	0	0	0	0	0	0	0	0	0	0	0	0	0	0	0	0	0	0	0	0	0	0	0	0	0	0	0	0	0	0	0	0
	Educación Primaria	0	0	0	0	0	0	0	0	0	0	0	0	0	0	0	0	0	0	0	0	0	0	0	0	0	0	0	0	0	0	0	0	0	0	0	0	0
	Filosofía, Ciencias Sociales y Relaciones Humanas	0	0	0	0	0	0	0	0	0	0	0	0	0	0	0	0	0	0	0	0	0	0	0	0	0	0	0	0	0	0	0	0	0	0	0	0	0
	Lenguas, Literatura y Comunicación	0	0	0	0	0	0	0	0	0	0	0	0	0	0	0	0	0	0	0	0	0	0	0	0	0	0	0	0	0	0	0	0	0	0	0	0	0
Enfermería		0	0	0	0	0	0	0	0	0	0	0	0	0	0	0	0	0	0	0	0	0	0	0	0	0	0	0	0	0	0	0	0	0	0	0	0	0
Ingeniería Civil		0	0	0	0	0	0	0	0	0	0	0	0	0	0	0	0	0	0	0	0	0	0	0	0	0	0	0	0	0	0	0	0	0	0	0	0	0
Ingeniería de Minas		0	0	0	0	1	0	0	0	0	0	0	0	0	0	0	0	0	0	0	0	0	0	0	0	0	0	0	0	0	0	0	0	0	0	0	0	0
Ingeniería de Sistemas		0	0	0	0	0	0	0	0	0	0	0	0	0	0	0	0	0	0	0	0	0	0	0	0	0	0	0	0	0	0	0	0	0	0	0	0	0
Ingeniería Eléctrica y Electrónica		0	0	0	0	0	0	0	0	0	0	0	0	0	0	0	0	0	0	0	0	0	0	0	0	0	0	0	0	0	0	0	0	0	0	0	0	0
Ingeniería en Industrias Alimentarias		0	0	0	0	0	0	0	0	0	0	0	0	0	0	0	0	0	0	0	0	0	0	0	0	0	0	0	0	0	1	0	0	0	0	0	0	0
Ingeniería Mecánica		0	0	0	0	0	0	0	0	0	0	0	1	0	0	0	0	1	0	0	0	0	0	0	0	0	0	0	0	0	0	0	0	0	0	0	0	0
Ingeniería Metalúrgica y de Materiales		0	0	0	0	0	0	0	0	0	1	0	0	0	0	0	0	0	0	0	0	0	0	0	0	0	0	0	0	0	0	0	0	0	0	0	0	0
Ingeniería Química	Ingeniería Química	0	0	0	0	0	0	0	0	0	0	0	0	0	0	0	0	0	0	0	0	0	0	0	0	0	0	0	0	0	1	0	0	0	0	0	0	0
	Ingeniería Química Ambiental	0	0	0	0	0	0	0	0	0	0	0	0	0	0	0	0	0	0	0	0	0	0	1	0	0	0	0	0	0	0	0	0	0	0	0	0	0
	Ingeniería Química del Gas Natural y Energía	0	0	0	0	0	0	0	0	0	0	0	0	0	0	0	0	0	0	0	0	0	0	0	0	0	0	0	0	0	0	0	0	0	0	0	0	0
	Ingeniería Química Industrial	0	0	0	0	0	0	0	0	0	0	0	0	0	0	0	0	0	0	0	0	0	0	0	0	0	0	0	0	0	0	0	0	0	0	0	0	0
Medicina Humana		0	0	0	0	0	0	0	0	0	0	0	0	0	0	0	0	0	0	0	0	0	0	0	0	0	0	0	0	0	0	0	0	0	0	0	0	0
Sociología		0	0	0	0	0	0	0	0	1	0	0	0	0	0	0	0	0	0	0	0	0	0	0	0	0	0	0	0	0	0	0	0	0	0	0	0	0
Trabajo Social		0	0	0	0	0	0	0	0	0	0	0	0	0	0	0	0	0	0	0	0	0	0	0	0	0	0	0	0	0	0	0	0	0	0	0	0	0
Zootecnia		0	0	0	0	0	0	0	0	1	0	0	0	0	1	0	0	0	0	0	0	0	0	0	0	0	0	0	0	0	0	0	0	0	0	0	0	0
Ciencias Agrarias - Satipo	Agronomía Tropical	0	0	0	0	0	0	0	0	0	0	0	0	0	0	0	0	0	0	0	0	0	0	0	0	0	0	0	0	0	0	0	0	0	0	0	0	0
	Ingeniería en Industrias Alimentarias Tropical	0	0	0	0	0	0	0	0	0	0	0	0	0	0	0	0	0	0	0	0	0	0	0	0	0	0	0	0	0	0	0	0	0	0	0	0	0
	Ingeniería Forestal Tropical	0	0	0	0	0	0	0	0	0	0	0	0	0	0	0	0	0	0	0	0	0	0	0	0	0	0	0	0	0	0	0	0	0	0	0	0	0
	Zootecnia Tropical	0	0	0	0	0	0	0	0	0	0	0	0	0	0	0	0	0	0	0	0	0	0	0	0	0	0	0	0	0	0	0	0	0	0	0	0	0
Ciencias Aplicadas - Tarma	Administración de Negocios	0	0	0	0	0	0	0	0	0	0	0	1	0	0	0	2	0	0	0	0	0	0	0	0	0	0	0	0	0	0	1	0	0	0	0	0	0
	Administración Hotelera y Turismo	0	0	0	0	0	0	0	0	0	0	0	0	0	0	0	1	0	0	0	0	0	0	0	0	0	0	0	0	0	0	0	0	0	0	0	0	0
	Ingeniería Agroindustrial	0	0	0	0	0	0	0	0	0	0	0	0	0	0	0	1	0	0	0	0	0	0	0	0	0	0	0	0	0	0	0	0	0	0	0	0	0
Ingeniería y Ciencias Humanas – Junín	Ingeniería Agroindustrial	0	0	0	0	0	0	0	0	0	0	0	0	0	0	0	0	0	0	0	0	0	0	0	0	0	0	0	0	0	0	0	0	0	0	0	0	0
TOTAL		**0**	**2**	**0**	**0**	**3**	**0**	**1**	**1**	**3**	**2**	**1**	**4**	**0**	**1**	**0**	**4**	**2**	**0**	**0**	**0**	**0**	**1**	**1**	**0**	**1**	**0**	**0**	**0**	**1**	**0**	**2**	**1**	**0**	**0**	**0**	**0**	**0**	**0**

Fuente: Base de Datos Ingresantes Proceso de Admisión 2019 Primera Selección, Comisión de Admisión UNCP
Elaboración: Unidad de Estadística/Setiembre – 2020

CUADRO N° 35–C
NÚMERO DE INGRESANTES POR FACULTAD Y PROGRAMA DE ESTUDIOS SEGÚN COLEGIO DE PROCEDENCIA PARTICULAR
PROCESO DE ADMISIÓN 2019 PRIMERA SELECCIÓN

FACULTAD / PROGRAMA DE ESTUDIOS		(…Continuación) COLEGIO DE PROCEDENCIA PARTICULAR																																						
		MAX PLANCK Huancayo	UNION PACIFICO Huancayo	CCECNA - TALENTOS Huancayo	AMADEUS Huancayo	COOPERATIVO Huancavelica	HIGH SCHOOL OF DREAMS Huancayo	D UNI Chupaca	MAX PLANCK Chupaca	HEINSBERG Huancavelica	TRILCE INTERNACIONAL MILENIUM Huancayo	CEBA - JHON DEWEY Huancayo	ALFREDO BRYCE AKADEMICOS Huancayo	KERNEL Huancayo	CESAR VALLEJO Huancavelica	SAN JUAN Huancayo	CRISTO TE AMA Tarma	FEDERICK Huancayo	TRILCE Chanchamayo	TRILCE INTERNACIONAL UNI Huancayo	MARIA REYNA Huancayo	JESUS DE BELEN Tayacaja	D UNI Huancayo	RANGERS Huancayo	CIENCIAS Y HUMANIDADES Yauli	BILL GATES Huancayo	ALBERT EINSTEIN Huancayo	TRILENIUM INTERNACIONAL Concepción	CESAR VALLEJO Tarma	SIGMA Jauja	RICARDO PALMA Jauja	MIS PEQUEÑOS INGENIEROS Huancayo	AGORA Tarma	INGENIERIA INTERNACIONAL Huancayo	MILENIUM Huancaveiica	UNICIENCIA Huancayo	MOODY Huancavelica	CONVENIO ANDRES BELLO Yauli	NEWTON SCHOOL DE HUANCAYO Huancayo
Agronomía		0	0	0	0	0	0	0	0	0	0	0	0	0	0	0	0	0	0	0	0	0	0	0	0	0	0	0	0	0	0	0	0	0	0	0	0	0	0	0
Antropología		0	0	0	0	0	0	0	0	0	0	0	0	0	0	0	0	0	0	0	0	0	0	0	0	0	0	0	0	0	0	0	0	0	0	0	0	0	1	0
Arquitectura		0	0	0	0	0	0	0	0	0	0	0	0	0	0	0	0	0	0	0	0	0	0	0	0	0	0	0	0	0	0	0	0	0	0	0	0	0	0	0
Ciencias de la Administración	Administración de empresas	0	0	0	0	0	0	0	0	0	0	0	0	0	0	0	0	0	0	0	0	0	0	0	0	0	0	0	0	0	0	0	0	0	0	0	0	0	0	0
Ciencias de la Comunicación		0	0	0	0	0	0	0	0	0	0	0	0	0	0	0	0	0	0	0	0	0	0	0	0	0	0	0	0	0	0	0	0	0	0	0	0	0	0	0
Ciencias Forestales y del Ambiente		0	0	0	0	0	0	0	0	0	0	0	0	0	0	0	0	0	0	0	0	0	0	0	0	0	0	0	0	0	0	0	0	0	0	0	0	0	0	0
Contabilidad		0	0	0	0	0	0	0	0	0	0	0	0	0	0	0	0	0	0	0	0	0	1	0	0	0	0	0	0	0	0	0	0	0	0	0	0	0	0	0
Economía		0	0	0	0	0	0	0	0	0	0	0	0	0	0	0	0	0	0	0	0	0	0	0	0	0	0	0	0	0	0	0	0	0	0	0	0	0	0	0
Educación	Ciencias Matemáticas e Informática	0	0	0	0	0	0	0	0	0	0	0	0	0	0	0	0	0	0	0	0	0	0	0	0	0	0	0	0	0	0	0	0	0	0	0	0	0	0	0
	Ciencias Naturales y Ambientales	0	0	0	0	0	0	0	0	0	0	0	0	0	0	0	0	0	0	0	0	0	0	0	0	0	0	0	0	0	0	0	0	0	0	0	0	0	0	0
	Educación Física y Psicomotricidad	0	0	0	0	0	0	0	0	0	0	0	0	0	0	0	0	0	0	0	0	0	0	0	0	0	0	0	0	0	0	0	0	0	0	0	0	0	0	0
	Educación Inicial	0	0	0	0	0	0	0	0	0	0	0	0	0	0	0	0	0	0	0	0	0	0	0	0	0	0	0	0	0	0	0	0	0	0	0	0	0	0	0
	Educación Primaria	0	0	0	0	0	0	0	1	0	0	0	0	0	0	0	0	0	0	0	0	0	0	0	0	0	0	0	0	0	0	0	0	0	0	0	0	0	0	0
	Filosofía, Ciencias Sociales y Relaciones Humanas	0	0	0	0	0	0	0	0	0	0	0	0	0	0	0	0	0	0	0	0	0	0	0	0	0	0	0	0	0	0	0	0	0	0	0	0	0	0	0
	Lenguas, Literatura y Comunicación	0	0	0	0	0	0	0	0	0	0	0	0	0	0	0	0	0	0	0	0	0	0	0	0	0	0	0	0	0	0	0	0	0	0	0	0	0	0	0
Enfermería		0	0	1	0	0	0	0	0	0	0	0	0	0	0	0	0	0	0	0	0	0	0	0	0	0	0	0	0	0	0	0	0	0	0	0	0	0	0	0
Ingeniería Civil		0	0	0	0	0	0	0	0	0	0	0	0	0	0	0	0	0	0	0	1	0	0	0	0	0	0	0	0	0	0	0	0	0	0	0	0	0	0	0
Ingeniería de Minas		0	0	0	0	0	0	0	0	0	0	0	0	0	0	0	0	0	0	0	0	0	0	0	0	0	0	0	0	0	0	0	0	0	0	0	0	0	0	0
Ingeniería de Sistemas		0	0	0	0	0	0	0	0	0	0	0	0	0	0	0	0	0	0	0	0	0	0	0	0	0	0	0	0	0	0	0	0	0	0	0	0	0	0	0
Ingeniería Eléctrica y Electrónica		0	0	0	0	0	0	0	0	0	0	0	0	0	0	0	0	0	0	0	0	0	0	0	0	0	0	0	0	0	0	0	0	0	0	0	0	0	0	0
Ingeniería en Industrias Alimentarias		0	0	0	0	0	0	0	0	0	0	0	0	0	0	0	0	0	0	0	0	0	0	0	0	0	0	0	0	0	0	0	0	0	0	0	0	0	0	0
Ingeniería Mecánica		0	0	0	0	0	0	0	0	0	0	0	0	0	0	0	0	0	0	0	0	0	0	0	0	0	0	0	0	0	0	0	0	0	0	0	0	0	0	0
Ingeniería Metalúrgica y de Materiales		0	0	1	0	0	0	0	0	0	0	0	0	0	0	0	0	0	0	0	0	0	0	0	0	0	0	0	0	0	0	0	0	0	0	0	0	0	0	0
Ingeniería Química	Ingeniería Química	0	0	0	1	0	0	0	0	0	0	0	0	0	0	1	0	0	0	0	0	0	0	0	0	0	0	0	0	0	0	0	0	0	0	0	0	0	0	0
	Ingeniería Química Ambiental	0	0	0	0	0	0	0	0	0	0	0	0	0	0	0	0	0	0	0	0	0	0	0	0	0	0	0	0	0	0	0	0	0	0	0	0	0	0	0
	Ingeniería Química del Gas Natural y Energía	0	0	0	0	0	0	0	0	0	0	0	0	0	0	0	0	0	0	0	0	0	0	0	0	0	0	0	0	0	0	0	0	0	0	0	0	0	0	0
	Ingeniería Química Industrial	0	0	0	0	0	0	0	0	0	0	0	0	0	0	0	0	0	0	0	0	0	0	0	0	0	0	0	0	0	0	0	0	0	0	0	0	0	0	0
Medicina Humana		0	0	0	0	0	0	0	0	0	0	0	0	0	0	0	0	0	0	0	0	0	0	1	0	0	0	0	0	0	0	0	0	0	0	0	0	0	0	0
Sociología		0	0	0	1	0	0	0	0	0	0	0	0	0	0	0	0	0	0	0	0	0	0	0	0	0	0	0	0	0	0	0	0	0	0	0	0	0	0	0
Trabajo Social		0	0	0	0	0	0	0	0	0	0	0	0	0	0	0	0	0	0	0	0	0	0	0	0	0	0	0	0	0	0	0	0	0	0	0	0	0	0	0
Zootecnia		0	0	0	0	0	0	0	0	0	0	0	0	0	0	0	0	0	0	0	0	0	0	0	0	0	0	0	0	1	0	0	0	0	0	0	0	0	0	0
Ciencias Agrarias - Satipo	Agronomía Tropical	0	0	0	0	0	0	0	0	0	0	0	0	0	0	0	0	0	0	0	0	0	0	0	0	0	0	0	0	0	0	0	0	0	0	0	0	0	0	0
	Ingeniería en Industrias Alimentarias Tropical	0	0	0	0	0	0	0	0	0	0	0	0	0	0	0	0	0	0	0	0	0	0	0	0	0	0	0	0	0	0	0	0	0	0	0	0	0	0	0
	Ingeniería Forestal Tropical	0	0	0	0	0	0	0	0	0	0	0	0	0	0	0	0	0	0	0	0	0	0	0	0	0	0	0	0	0	0	0	0	0	0	0	0	0	0	0
	Zootecnia Tropical	0	0	0	0	0	0	0	0	0	0	0	0	0	0	0	0	0	0	0	0	0	0	0	0	0	0	0	0	0	0	0	0	0	0	0	0	0	0	0
Ciencias Aplicadas - Tarma	Administración de Negocios	0	0	0	0	1	0	0	0	0	0	0	0	0	0	0	0	0	0	0	0	0	0	0	0	0	0	0	0	0	0	0	0	0	0	0	0	0	0	0
	Administración Hotelera y Turismo	0	0	0	0	0	0	0	0	0	0	0	0	0	0	0	0	0	0	0	0	0	0	0	0	0	0	0	0	0	0	0	0	0	0	0	0	0	0	0
	Ingeniería Agroindustrial	0	0	0	0	0	0	0	0	0	0	0	0	0	0	0	0	0	0	0	0	0	0	0	0	0	0	0	0	0	0	0	0	0	0	0	0	0	0	0
Ingeniería y Ciencias Humanas – Junín	Ingeniería Agroindustrial	0	0	0	0	0	0	0	0	0	0	0	0	0	0	0	0	0	0	0	0	0	0	0	0	0	0	0	0	0	0	0	0	0	0	0	0	0	0	0
TOTAL		**0**	**0**	**2**	**2**	**1**	**0**	**0**	**1**	**0**	**0**	**0**	**0**	**0**	**0**	**1**	**0**	**0**	**0**	**1**	**0**	**1**	**1**	**0**	**0**	**0**	**0**	**0**	**1**	**0**	**0**	**0**	**0**	**0**	**0**	**0**	**0**	**1**	**0**

Fuente: Base de Datos Ingresantes Proceso de Admisión 2019 Primera Selección, Comisión de Admisión UNCP
Elaboración: Unidad de Estadística/Setiembre – 2020

CUADRO N° 35–D
NÚMERO DE INGRESANTES POR FACULTAD Y PROGRAMA DE ESTUDIOS SEGÚN COLEGIO DE PROCEDENCIA PARTICULAR
PROCESO DE ADMISIÓN 2019 PRIMERA SELECCIÓN

FACULTAD / PROGRAMA DE ESTUDIOS		(…Continuación) COLEGIO DE PROCEDENCIA PARTICULAR																																						
		APOSTOL SAN PEDRO Chupaca	TALENTOS Yauli	D UNI Huancavelica	SAN FRANCISCO DE ASIS Satipo	ORION Huancayo	SAGRADOS CORAZONES Huancayo	CESAR VALLEJO-ADUNI Jauja	PRAXIS LAS ESTRELLAS Yauli	LA CANTUTA Huancayo	ANDINO Huancayo	BERNARD BLEMKER Chupaca	UNIVISA Chanchamayo	VIRGEN DEL PILAR Huancayo	MUNDIAL Huancayo	CENTRO PERUANA Huancayo	ZARATE Chupaca	PITAGORAS Pasco	FRANCISCO BOLOGNESI Huancayo	FEDERICO VILLARREAL Huancayo	UNIMATIC Huancayo	JUAN XXIII Yauli	NUESTRA SEÑORA DE GUADALUPE Huancayo	COOPERATIVO PANGOA Satipo	PRAXIS LA ESPERANZA Yauli	FEDERICO VILLARREAL Angaraes	ABRAHAM LINCOLN Huancayo	NUEVO HORIZONTE Tarma	PRAXIS LAS ESTRELLAS Pasco	COSMOS Huancayo	ANTIOQUIA Huancavelica	SAN AGUSTIN Lima	ROSA DE LIMA Concepción	INTEGRACION Huancayo	CRISTO SALVADOR Huancayo	JERUSALEN Huancayo	I.E.P. LAS AMERICAS Huancayo	HUGO VELASQUEZ MACASSI Tarma	OTROS	
Agronomía		0	0	0	0	0	0	0	0	0	0	0	0	0	0	0	0	0	0	0	0	0	0	0	0	0	0	0	0	0	0	0	0	0	0	0	0	0	0	4
Antropología		0	0	0	0	0	0	0	0	0	0	0	0	0	0	0	0	0	0	0	0	0	0	0	0	0	0	0	0	0	1	0	0	0	0	0	0	0	0	5
Arquitectura		0	0	0	0	0	0	0	0	0	0	0	0	0	0	0	0	0	0	0	0	0	0	0	0	0	0	0	0	0	0	0	0	0	0	0	0	0	0	0
Ciencias de la Administración	Administración de empresas	0	0	0	0	0	0	0	0	0	0	0	0	0	0	0	1	0	0	0	0	0	0	0	0	0	0	0	0	0	0	0	1	0	0	0	0	0	0	6
Ciencias de la Comunicación		0	0	0	0	0	0	0	0	0	0	0	0	0	0	0	0	0	0	0	0	0	0	0	0	0	0	0	0	0	0	0	0	0	0	0	0	0	0	0
Ciencias Forestales y del Ambiente		0	0	0	0	0	0	0	0	0	0	0	0	0	0	0	0	0	0	0	0	0	0	0	0	0	0	0	0	0	0	0	0	0	0	0	0	0	0	2
Contabilidad		0	0	0	0	0	0	0	0	0	0	0	0	0	0	0	0	0	0	0	0	0	0	0	0	0	0	0	0	0	0	0	0	0	0	0	0	0	0	5
Economía		0	0	0	0	0	0	0	0	0	0	0	0	0	0	0	0	0	0	0	0	0	0	0	0	0	0	0	0	0	0	0	0	0	0	0	0	0	0	3
Educación	Ciencias Matemáticas e Informática	0	0	0	0	0	0	0	0	0	0	0	0	0	0	0	0	0	0	0	0	0	0	0	0	0	0	0	0	0	0	0	0	0	0	0	0	0	0	1
	Ciencias Naturales y Ambientales	0	0	0	0	0	0	0	0	0	0	0	0	0	0	0	0	0	0	0	0	0	0	0	0	0	0	0	0	0	0	0	0	0	0	0	0	0	0	0
	Educación Física y Psicomotricidad	0	0	0	0	0	0	0	0	0	0	0	0	0	0	0	0	0	0	0	0	0	0	0	0	0	0	0	0	0	0	0	0	0	0	0	0	0	0	0
	Educación Inicial	0	0	0	0	0	0	0	0	0	0	0	0	0	0	0	0	0	0	0	0	0	0	0	0	0	0	0	0	0	0	0	0	0	0	0	0	0	0	0
	Educación Primaria	0	0	0	0	0	0	0	0	0	0	0	0	0	0	0	0	0	0	0	0	0	0	0	0	0	0	0	0	0	0	0	0	0	0	0	0	0	0	2
	Filosofía, Ciencias Sociales y Relaciones Humanas	0	0	0	0	0	0	0	0	0	0	0	0	0	0	0	0	0	0	0	0	0	0	0	0	0	0	0	0	1	0	0	0	0	0	0	0	0	0	1
	Lenguas, Literatura y Comunicación	0	0	0	0	0	0	0	0	0	0	0	0	0	0	0	0	0	0	0	0	0	0	0	0	0	0	0	0	0	0	0	0	0	0	0	0	0	0	0
Enfermería		0	0	0	0	0	0	0	0	0	0	0	0	0	0	0	0	0	0	0	0	0	0	0	0	0	0	0	1	0	0	0	0	0	0	0	0	0	0	3
Ingeniería Civil		0	0	0	0	0	0	0	0	0	0	0	0	0	0	0	0	0	0	0	0	0	0	0	0	0	0	0	0	0	0	0	0	0	0	0	0	0	0	0
Ingeniería de Minas		0	0	0	0	0	0	0	0	0	0	0	0	0	0	0	0	0	0	0	0	0	0	0	0	0	0	0	0	0	0	0	0	0	0	0	0	0	0	2
Ingeniería de Sistemas		0	0	0	0	0	0	0	0	0	0	0	0	0	0	0	0	0	0	0	0	0	0	0	0	0	0	0	0	0	0	0	0	0	0	0	0	0	0	1
Ingeniería Eléctrica y Electrónica		0	0	0	0	0	0	0	0	0	0	0	0	0	0	0	0	0	0	0	0	0	0	0	0	0	0	0	0	0	0	0	0	0	0	0	0	0	0	1
Ingeniería en Industrias Alimentarias		0	0	0	0	0	0	0	0	0	0	0	0	0	0	0	0	0	0	0	0	0	0	0	0	0	0	0	0	0	0	0	0	0	0	0	0	0	0	1
Ingeniería Mecánica		0	0	0	0	0	0	0	0	0	0	0	0	0	0	0	0	0	0	0	0	0	0	0	0	0	0	0	0	0	0	0	0	0	0	0	0	0	0	2
Ingeniería Metalúrgica y de Materiales		0	0	0	0	0	0	0	0	0	0	0	0	0	0	0	0	0	0	0	0	0	0	0	0	0	0	0	0	0	0	0	0	0	0	0	0	0	0	3
Ingeniería Química	Ingeniería Química	0	0	0	0	0	0	0	0	0	0	0	0	0	0	0	0	0	0	0	0	0	0	0	0	0	0	0	0	0	0	0	0	0	0	0	0	0	0	0
	Ingeniería Química Ambiental	0	0	0	0	0	0	0	0	0	0	0	0	0	0	0	0	0	0	0	0	0	0	0	0	0	0	0	0	0	0	0	0	0	0	0	0	0	0	1
	Ingeniería Química del Gas Natural y Energía	0	0	0	0	0	0	0	0	0	0	0	0	0	0	0	0	0	0	0	0	0	0	0	0	0	0	0	0	0	0	0	0	0	0	0	0	0	0	0
	Ingeniería Química Industrial	0	0	0	0	0	0	0	0	0	0	0	0	0	0	0	0	0	0	0	0	0	0	0	0	0	0	0	0	0	0	0	0	0	0	0	0	0	0	0
Medicina Humana		0	0	0	0	0	0	0	0	0	0	0	0	0	0	0	0	0	0	0	0	0	0	0	0	0	0	0	0	0	0	0	0	0	0	0	0	0	0	1
Sociología		0	0	0	0	0	0	0	0	0	0	0	0	0	1	0	0	0	0	0	0	0	0	0	0	0	0	0	0	0	0	0	0	0	0	0	0	0	0	2
Trabajo Social		0	0	0	0	0	0	0	0	0	0	0	0	0	0	0	0	0	0	0	0	0	0	0	0	0	0	0	0	0	0	0	0	0	0	0	0	0	0	3
Zootecnia		0	0	0	0	0	0	0	0	0	0	0	0	0	0	0	0	0	0	0	0	0	0	0	0	0	0	0	0	0	0	0	0	0	0	0	0	0	0	3
Ciencias Agrarias - Satipo	Agronomía Tropical	0	0	0	0	0	0	0	0	0	0	0	0	0	0	0	0	0	0	0	0	0	0	0	0	0	0	0	0	0	0	0	0	0	0	0	0	0	0	2
	Ingeniería en Industrias Alimentarias Tropical	0	0	0	0	0	0	0	0	0	0	0	0	0	0	0	0	0	0	0	0	0	0	0	0	0	0	0	0	0	0	0	0	0	0	0	0	0	0	0
	Ingeniería Forestal Tropical	0	0	0	0	0	0	0	0	0	0	0	0	0	0	0	0	0	0	0	0	0	0	0	0	0	0	0	0	0	0	0	0	0	0	0	0	0	0	0
	Zootecnia Tropical	0	0	0	0	0	0	0	0	0	0	0	0	0	0	0	0	0	0	0	0	0	0	0	0	0	0	0	0	0	0	0	0	0	0	0	0	0	0	0
Ciencias Aplicadas - Tarma	Administración de Negocios	0	0	0	0	0	0	0	0	0	0	0	0	0	0	0	0	0	0	0	0	0	0	0	0	0	0	0	0	0	0	0	0	0	0	0	0	0	0	1
	Administración Hotelera y Turismo	0	0	0	0	0	0	0	0	0	0	0	0	0	0	0	0	0	0	0	0	0	0	0	0	0	0	0	0	0	0	0	0	0	0	0	0	0	0	0
	Ingeniería Agroindustrial	0	0	0	0	0	0	0	0	0	0	0	0	0	0	0	0	0	0	0	0	0	0	0	0	0	0	0	0	0	0	0	0	0	0	0	0	0	0	2
Ingeniería y Ciencias Humanas – Junín	Ingeniería Agroindustrial	0	0	0	0	0	0	0	0	0	0	0	0	0	0	0	0	0	0	0	0	0	0	0	0	0	0	0	0	0	0	0	0	0	0	0	0	0	0	0
TOTAL		**0**	**0**	**0**	**0**	**0**	**0**	**0**	**0**	**0**	**0**	**0**	**0**	**0**	**1**	**0**	**1**	**0**	**0**	**0**	**0**	**0**	**0**	**0**	**0**	**0**	**0**	**1**	**1**	**0**	**1**	**0**	**1**	**0**	**0**	**0**	**0**	**0**	**0**	**57**

Fuente: Base de Datos Ingresantes Proceso de Admisión 2019 Primera Selección, Comisión de Admisión UNCP
Elaboración: Unidad de Estadística/Setiembre – 2020

UNIVERSIDAD NACIONAL DEL CENTRO DEL PERÚ
Oficina de Planificación Estratégica y Presupuesto
***** Unidad de Estadística *****

Ingresantes 2019 – I

CUADRO N° 36
NÚMERO DE INGRESANTES POR FACULTAD Y PROGRAMA DE ESTUDIOS SEGÚN SEXO
PROCESO DE ADMISIÓN 2019 – I

FACULTAD / PROGRAMA DE ESTUDIOS		SEXO		TOTAL
		M	F	
Agronomía		17	15	**32**
Antropología		5	14	**19**
Arquitectura		27	15	**42**
Ciencias de la Administración	Administración de Empresas	19	21	**40**
Ciencias de la Comunicación		14	12	**26**
Ciencias Forestales y del Ambiente		16	26	**42**
Contabilidad		15	20	**35**
Economía		19	19	**38**
Educación	Ciencias Matemáticas e Informática	28	6	**34**
	Ciencias Naturales y Ambientales	7	13	**20**
	Educación Física y Psicomotricidad	28	7	**35**
	Educación Inicial	0	27	**27**
	Educación Primaria	3	24	**27**
	Filosofía, Ciencias Sociales y Relaciones Humanas	17	17	**34**
	Lenguas, Literatura y Comunicación	9	25	**34**
Enfermería		6	14	**20**
Ingeniería Civil		19	6	**25**
Ingeniería de Minas		31	5	**36**
Ingeniería de Sistemas		22	5	**27**
Ingeniería Eléctrica y Electrónica		39	0	**39**
Ingeniería en Industrias Alimentarias		15	21	**36**
Ingeniería Mecánica		39	0	**39**
Ingeniería Metalúrgica y de Materiales		38	4	**42**
Ingeniería Química	Ingeniería Química	12	5	**17**
	Ingeniería Química Ambiental	10	9	**19**
	Ingeniería Química del Gas Natural y Energía	0	0	**0**
	Ingeniería Química Industrial	9	10	**19**
Medicina Humana		10	6	**16**
Sociología		7	22	**29**
Trabajo Social		1	31	**32**
Zootecnia		14	10	**24**
Ciencias Agrarias – Satipo	Agronomía Tropical	15	14	**29**
	Ingeniería en Industrias Alimentarias Tropical	5	11	**16**
	Ingeniería Forestal Tropical	11	10	**21**
	Zootecnia Tropical	5	7	**12**
Ciencias Aplicadas – Tarma	Administración de Negocios	13	15	**28**
	Hotelería y Turismo	3	10	**13**
	Ingeniería Agroindustrial	7	7	**14**
Ingeniería y Ciencias Humanas – Junín	Ingeniería Agroindustrial	0	0	**0**
TOTAL		**555**	**483**	**1038**

Fuente: Base de Datos Ingresantes Proceso de Admisión 2019 – I. Comisión de Admisión UNCP
Elaboración: Unidad de Estadística/Setiembre – 2020

GRÁFICO N° 17
INGRESANTES SEGÚN SEXO
PROCESO DE ADMISIÓN 2019 – I

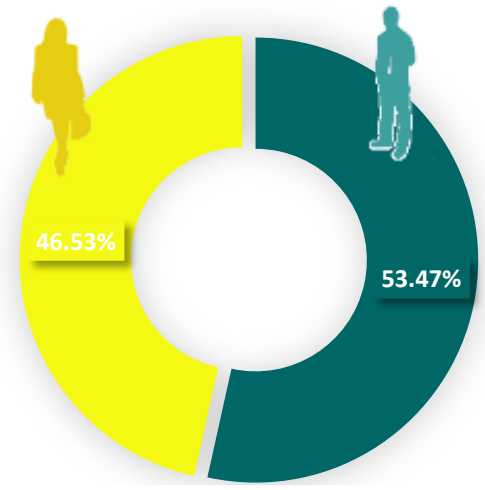

En el gráfico se observa que, existe un mayor porcentaje de ingresantes a la UNCP en el proceso de admisión 2019–I que pertenecen al sexo masculino y representa el 53.47% haciendo un total 555 ingresantes, frente a un 46.53% de ingresantes del sexo femenino equivalente a 483 ingresantes.

Fuente: Base de Datos Ingresantes Proceso de Admisión 2019 – I. Comisión de Admisión UNCP
Elaboración: Unidad de Estadística/Setiembre – 2020

CUADRO N° 37
NÚMERO DE INGRESANTES POR FACULTAD Y PROGRAMA DE ESTUDIOS SEGÚN MODALIDAD DE POSTULACIÓN
PROCESO DE ADMISIÓN 2019 – I

Los 1038 ingresantes del proceso de admisión 2019–I, se distribuyen porcentualmente según la modalidad de ingreso de la siguiente manera: 61.27% de los ingresantes corresponde a la modalidad Examen de admisión ordinario (636), 27.75% de los ingresantes corresponde a la modalidad Centro Preuniversitario Cepre UNCP (288), 4.24% de los ingresantes corresponde a la modalidad Primeros Puestos de educación secundaria (44), 2.70% de los ingresantes corresponde a la modalidad Hijos de Comuneros (28), 2.22% de los ingresantes corresponde a la modalidad Ley 27277 Víctimas del Terrorismo y Ley 28592 Afectados por la violencia social (23), 048% de los ingresantes corresponde a la modalidad Deportistas calificados (5), otro 0.48% de los ingresantes corresponde a la modalidad Segunda Carrera, 0.39% de los ingresantes corresponde a la modalidad Traslado interno (4), 0.29% de los ingresantes corresponde a la modalidad Personas con discapacidad (3), 0.19% de los ingresantes corresponde a la modalidad Traslado Externo (2).

FACULTAD / PROGRAMA DE ESTUDIOS		TOTAL			MODALIDAD DE POSTULACIÓN																																
					EXAMEN DE ADMISIÓN ORDINARIO			PRIMEROS PUESTOS SECUNDARIA			CEPRE – UNCP			TRASLADO INTERNO			TRASLADO EXTERNO			SEGUNDA CARRERA			LEY 27277–LEY 28592			HIJOS DE COMUNEROS			PERSONAS CON DISCAPACIDAD			DEPORTISTAS CALIFICADOS		
		M	F	T	M	F	T	M	F	T	M	F	T	M	F	T	M	F	T	M	F	T	M	F	T	M	F	T	M	F	T	M	F	T	M	F	T
Agronomía		17	15	**32**	13	12	25	0	1	1	2	1	3	0	0	0	0	0	0	0	0	0	0	1	1	2	0	2	0	0	0	0	0	0
Antropología		5	14	**19**	2	12	14	0	0	0	3	2	5	0	0	0	0	0	0	0	0	0	0	0	0	0	0	0	0	0	0	0	0	0
Arquitectura		27	15	**42**	14	10	24	0	1	1	9	4	13	1	0	1	1	0	1	0	0	0	1	0	1	1	0	1	0	0	0	0	0	0
Ciencias de la Administración	Administración de empresas	19	21	**40**	13	9	22	0	1	1	4	8	12	0	0	0	0	0	0	1	0	1	0	1	1	0	2	2	0	0	0	1	0	1
Ciencias de la Comunicación		14	12	**26**	9	8	17	0	1	1	5	3	8	0	0	0	0	0	0	0	0	0	0	0	0	0	0	0	0	0	0	0	0	0
Ciencias Forestales y del Ambiente		16	26	**42**	10	16	26	0	1	1	6	7	13	0	0	0	0	0	0	0	0	0	0	1	1	0	1	1	0	0	0	0	0	0
Contabilidad		15	20	**35**	6	12	18	0	1	1	5	6	11	0	0	0	1	0	1	1	0	1	0	1	1	1	0	1	0	0	0	1	0	1
Economía		19	19	**38**	12	8	20	1	2	3	3	8	11	0	0	0	0	0	0	1	0	1	1	0	1	1	1	2	0	0	0	0	0	0
Educación	Ciencias Matemáticas e Informática	28	6	**34**	18	2	20	1	1	2	7	3	10	0	0	0	0	0	0	0	0	0	1	0	1	1	0	1	0	0	0	0	0	0
	Ciencias Naturales y Ambientales	7	13	**20**	6	10	16	0	1	1	1	2	3	0	0	0	0	0	0	0	0	0	0	0	0	0	0	0	0	0	0	0	0	0
	Educación Física y Psicomotricidad	28	7	**35**	20	6	26	0	0	0	5	1	6	0	0	0	0	0	0	0	0	0	1	0	1	1	0	1	0	0	0	1	0	1
	Educación Inicial	0	27	**27**	0	16	16	0	0	0	0	8	8	0	1	1	0	0	0	0	0	0	0	1	1	0	1	1	0	0	0	0	0	0
	Educación Primaria	3	24	**27**	2	16	18	0	1	1	1	7	8	0	0	0	0	0	0	0	0	0	0	0	0	0	0	0	0	0	0	0	0	0
	Filosofía, Ciencias Sociales y Relaciones Humanas	17	17	**34**	13	9	22	0	1	1	4	6	10	0	0	0	0	0	0	0	0	0	0	0	0	0	1	1	0	0	0	0	0	0
	Lenguas, Literatura y Comunicación	9	25	**34**	7	14	21	0	2	2	1	9	10	0	0	0	0	0	0	0	0	0	0	0	0	1	0	1	0	0	0	0	0	0
Enfermería		6	14	**20**	3	6	9	0	3	3	1	5	6	0	0	0	0	0	0	0	0	0	1	0	1	0	0	0	1	0	1	0	0	0
Ingeniería Civil		19	6	**25**	9	5	14	1	0	1	6	1	7	0	0	0	0	0	0	0	0	0	1	0	1	1	0	1	1	0	1	0	0	0
Ingeniería de Minas		31	5	**36**	16	3	19	1	0	1	11	0	11	1	0	1	0	0	0	1	0	1	0	1	1	1	0	1	0	0	0	0	1	1
Ingeniería de Sistemas		22	5	**27**	11	2	13	3	2	5	6	1	7	0	0	0	0	0	0	0	0	0	1	0	1	1	0	1	0	0	0	0	0	0
Ingeniería Eléctrica y Electrónica		39	0	**39**	21	0	21	3	0	3	11	0	11	1	0	1	0	0	0	0	0	0	1	0	1	1	0	1	0	0	0	1	0	1
Ingeniería en Industrias Alimentarias		15	21	**36**	11	15	26	1	1	2	2	5	7	0	0	0	0	0	0	0	0	0	1	0	1	0	0	0	0	0	0	0	0	0
Ingeniería Mecánica		39	0	**39**	23	0	23	1	0	1	12	0	12	0	0	0	0	0	0	1	0	1	2	0	2	0	0	0	0	0	0	0	0	0
Ingeniería Metalúrgica y de Materiales		38	4	**42**	22	4	26	1	0	1	13	0	13	0	0	0	0	0	0	0	0	0	1	0	1	1	0	1	0	0	0	0	0	0
Ingeniería Química	Ingeniería Química	12	5	**17**	7	1	8	1	1	2	3	2	5	0	0	0	0	0	0	0	0	0	1	0	1	0	1	1	0	0	0	0	0	0
	Ingeniería Química Ambiental	10	9	**19**	5	5	10	1	1	2	4	1	5	0	0	0	0	0	0	0	0	0	0	1	1	0	1	1	0	0	0	0	0	0
	Ingeniería Química del Gas Natural y Energía	0	0	**0**	0	0	0	0	0	0	0	0	0	0	0	0	0	0	0	0	0	0	0	0	0	0	0	0	0	0	0	0	0	0
	Ingeniería Química Industrial	9	10	**19**	8	3	11	0	0	0	1	5	6	0	0	0	0	0	0	0	0	0	0	1	1	0	1	1	0	0	0	0	0	0
Medicina Humana		10	6	**16**	3	0	3	1	4	5	4	1	5	0	0	0	0	0	0	0	0	0	0	1	1	1	0	1	1	0	1	0	0	0
Sociología		7	22	**29**	5	14	19	0	0	0	2	7	9	0	0	0	0	0	0	0	0	0	0	0	0	0	1	1	0	0	0	0	0	0
Trabajo Social		1	31	**32**	1	16	17	0	2	2	0	10	10	0	0	0	0	0	0	0	0	0	0	0	0	0	3	3	0	0	0	0	0	0
Zootecnia		14	10	**24**	10	9	19	0	0	0	3	1	4	0	0	0	0	0	0	0	0	0	0	0	0	1	0	1	0	0	0	0	0	0
Ciencias Agrarias - Satipo	Agronomía Tropical	15	14	**29**	10	10	20	0	0	0	5	4	9	0	0	0	0	0	0	0	0	0	0	0	0	0	0	0	0	0	0	0	0	0
	Ingeniería en Industrias Alimentarias Tropical	5	11	**16**	3	8	11	0	0	0	2	3	5	0	0	0	0	0	0	0	0	0	0	0	0	0	0	0	0	0	0	0	0	0
	Ingeniería Forestal Tropical	11	10	**21**	8	7	15	0	0	0	3	3	6	0	0	0	0	0	0	0	0	0	0	0	0	0	0	0	0	0	0	0	0	0
	Zootecnia Tropical	5	7	**12**	4	4	8	0	0	0	1	3	4	0	0	0	0	0	0	0	0	0	0	0	0	0	0	0	0	0	0	0	0	0
Ciencias Aplicadas - Tarma	Administración de Negocios	13	15	**28**	9	11	20	0	0	0	4	3	7	0	0	0	0	0	0	0	0	0	0	1	1	0	0	0	0	0	0	0	0	0
	Administración Hotelera y Turismo	3	10	**13**	1	10	11	0	0	0	2	0	2	0	0	0	0	0	0	0	0	0	0	0	0	0	0	0	0	0	0	0	0	0
	Ingeniería Agroindustrial	7	7	**14**	3	5	8	0	0	0	4	2	6	0	0	0	0	0	0	0	0	0	0	0	0	0	0	0	0	0	0	0	0	0
Ingeniería y Ciencias Humanas – Junín	Ingeniería Agroindustrial	0	0	**0**	0	0	0	0	0	0	0	0	0	0	0	0	0	0	0	0	0	0	0	0	0	0	0	0	0	0	0	0	0	0
TOTAL		**555**	**483**	**1038**	**338**	**298**	**636**	**16**	**28**	**44**	**156**	**132**	**288**	**3**	**1**	**4**	**2**	**0**	**2**	**5**	**0**	**5**	**13**	**10**	**23**	**15**	**13**	**28**	**3**	**0**	**3**	**4**	**1**	**5**

Fuente: Base de Datos Ingresantes Proceso de Admisión 2019 – I. Comisión de Admisión UNCP
Elaboración: Unidad de Estadística/Setiembre – 2020

CUADRO N° 38
NÚMERO DE INGRESANTES POR FACULTAD Y PROGRAMA DE ESTUDIOS SEGÚN EDAD
PROCESO DE ADMISIÓN 2019 – I

FACULTAD / PROGRAMA DE ESTUDIOS		TOTAL			EDAD EN AÑOS																																		
					<=15			16			17			18			19			20			21			22			23			>=24								
		M	F	T	M	F	T	M	F	T	M	F	T	M	F	T	M	F	T	M	F	T	M	F	T	M	F	T	M	F	T	M	F	T	M	F	T	M	F	T
Agronomía		17	15	**32**	0	0	0	2	4	6	4	6	10	5	4	9	1	0	1	3	0	3	1	1	2	0	0	0	0	0	0	1	0	1						
Antropología		5	14	**19**	0	0	0	0	2	2	0	4	4	1	4	5	0	1	1	2	2	4	0	1	1	0	0	0	1	0	1	1	0	1						
Arquitectura		27	15	**42**	0	0	0	4	2	6	9	4	13	3	7	10	2	1	3	7	0	7	0	1	1	0	0	0	0	0	0	2	0	2						
Ciencias de la Administración	Administración de empresas	19	21	**40**	0	0	0	1	6	7	6	4	10	4	10	14	5	1	6	0	0	0	0	0	0	2	0	2	0	0	0	1	0	1						
Ciencias de la Comunicación		14	12	**26**	0	0	0	3	4	7	3	6	9	5	0	5	2	1	3	0	0	0	1	1	2	0	0	0	0	0	0	0	0	0						
Ciencias Forestales y del Ambiente		16	26	**42**	0	0	0	2	4	6	6	6	12	2	9	11	2	4	6	3	2	5	1	0	1	0	1	1	0	0	0	0	0	0						
Contabilidad		15	20	**35**	0	0	0	0	3	3	4	6	10	6	7	13	1	2	3	2	2	4	0	0	0	0	0	0	0	0	0	2	0	2						
Economía		19	19	**38**	0	0	0	3	3	6	8	8	16	2	5	7	2	2	4	3	1	4	0	0	0	0	0	0	0	0	0	1	0	1						
Educación	Ciencias Matemáticas e Informática	28	6	**34**	0	0	0	7	1	8	6	3	9	6	1	7	0	0	0	1	0	1	3	0	3	0	1	1	1	0	1	4	0	4						
	Ciencias Naturales y Ambientales	7	13	**20**	0	0	0	3	6	9	1	2	3	2	2	4	0	2	2	1	0	1	0	0	0	0	1	1	0	0	0	0	0	0						
	Educación Física y Psicomotricidad	28	7	**35**	0	0	0	1	3	4	9	1	10	9	1	10	2	1	3	1	0	1	1	1	2	1	0	1	2	0	2	2	0	2						
	Educación Inicial	0	27	**27**	0	0	0	0	3	3	0	12	12	0	7	7	0	2	2	0	2	2	0	1	1	0	0	0	0	0	0	0	0	0						
	Educación Primaria	3	24	**27**	0	0	0	0	6	6	1	7	8	1	3	4	0	1	1	0	3	3	0	1	1	0	2	2	0	0	0	1	1	2						
	Filosofía, Ciencias Sociales y Relaciones Humanas	17	17	**34**	0	0	0	3	1	4	7	6	13	4	4	8	3	4	7	0	1	1	0	0	0	0	0	0	0	0	0	0	1	1						
	Lenguas, Literatura y Comunicación	9	25	**34**	0	0	0	3	6	9	1	7	8	2	4	6	1	4	5	0	2	2	0	0	0	1	0	1	0	1	1	1	1	2						
Enfermería		6	14	**20**	0	0	0	1	0	1	1	6	7	1	4	5	0	4	4	2	0	2	1	0	1	0	0	0	0	0	0	0	0	0						
Ingeniería Civil		19	6	**25**	0	0	0	1	1	2	6	1	7	4	1	5	4	1	5	3	0	3	1	0	1	0	1	1	0	0	0	0	1	1						
Ingeniería de Minas		31	5	**36**	1	0	1	8	0	8	2	0	2	8	2	10	4	1	5	1	2	3	2	0	2	1	0	1	1	0	1	3	0	3						
Ingeniería de Sistemas		22	5	**27**	0	0	0	3	1	4	10	3	13	3	1	4	5	0	5	1	0	1	0	0	0	0	0	0	0	0	0	0	0	0						
Ingeniería Eléctrica y Electrónica		39	0	**39**	0	0	0	6	0	6	9	0	9	14	0	14	5	0	5	3	0	3	1	0	1	0	0	0	0	0	0	1	0	1						
Ingeniería en Industrias Alimentarias		15	21	**36**	0	0	0	5	6	11	5	8	13	2	4	6	2	0	2	1	1	2	0	2	2	0	0	0	0	0	0	0	0	0						
Ingeniería Mecánica		39	0	**39**	0	0	0	3	0	3	13	0	13	12	0	12	5	0	5	3	0	3	1	0	1	1	0	1	0	0	0	1	0	1						
Ingeniería Metalúrgica y de Materiales		38	4	**42**	1	0	1	7	0	7	14	2	16	10	1	11	3	0	3	1	1	2	1	0	1	0	0	0	0	0	0	1	0	1						
Ingeniería Química	Ingeniería Química	12	5	**17**	0	0	0	1	0	1	5	3	8	3	2	5	1	0	1	2	0	2	0	0	0	0	0	0	0	0	0	0	0	0						
	Ingeniería Química Ambiental	10	9	**19**	0	0	0	2	2	4	1	4	5	4	3	7	2	0	2	1	0	1	0	0	0	0	0	0	0	0	0	0	0	0						
	Ingeniería Química del Gas Natural y Energía	0	0	**0**	0	0	0	0	0	0	0	0	0	0	0	0	0	0	0	0	0	0	0	0	0	0	0	0	0	0	0	0	0	0						
	Ingeniería Química Industrial	9	10	**19**	0	0	0	0	2	2	2	2	4	3	3	6	3	1	4	0	2	2	1	0	1	0	0	0	0	0	0	0	0	0						
Medicina Humana		10	6	**16**	0	0	0	0	1	1	3	3	6	1	0	1	0	0	0	0	1	1	2	1	3	3	0	3	0	0	0	1	0	1						
Sociología		7	22	**29**	0	0	0	0	2	2	2	6	8	2	8	10	1	3	4	0	2	2	0	0	0	0	0	0	1	1	2	1	0	1						
Trabajo Social		1	31	**32**	0	0	0	0	4	4	1	15	16	0	7	7	0	1	1	0	1	1	0	0	0	0	2	2	0	0	0	0	1	1						
Zootecnia		14	10	**24**	0	1	1	4	1	5	5	6	11	3	0	3	0	1	1	1	0	1	0	0	0	1	0	1	0	1	1	0	0	0						
Ciencias Agrarias - Satipo	Agronomía Tropical	15	14	**29**	0	0	0	4	7	11	5	2	7	4	2	6	2	3	5	0	0	0	0	0	0	0	0	0	0	0	0	0	0	0						
	Ingeniería en Industrias Alimentarias Tropical	5	11	**16**	0	0	0	2	2	4	3	5	8	0	2	2	0	1	1	0	1	1	0	0	0	0	0	0	0	0	0	0	0	0						
	Ingeniería Forestal Tropical	11	10	**21**	0	0	0	1	1	2	4	5	9	2	1	3	1	1	2	2	1	3	0	1	1	0	0	0	1	0	1	0	0	0						
	Zootecnia Tropical	5	7	**12**	0	0	0	1	3	4	1	1	2	0	0	0	0	1	1	1	0	1	0	0	0	1	0	1	1	0	1	0	2	2						
Ciencias Aplicadas - Tarma	Administración de Negocios	13	15	**28**	0	0	0	2	2	4	2	4	6	2	6	8	3	1	4	2	1	3	1	0	1	1	0	1	0	1	1	0	0	0						
	Administración Hotelera y Turismo	3	10	**13**	0	0	0	0	4	4	1	1	2	1	3	4	0	2	2	1	0	1	0	0	0	0	0	0	0	0	0	0	0	0						
	Ingeniería Agroindustrial	7	7	**14**	0	0	0	0	1	1	2	3	5	2	2	4	2	0	2	0	1	1	1	0	1	0	0	0	0	0	0	0	0	0						
Ingeniería y Ciencias Humanas – Junín	Ingeniería Agroindustrial	0	0	**0**	0	0	0	0	0	0	0	0	0	0	0	0	0	0	0	0	0	0	0	0	0	0	0	0	0	0	0	0	0	0						
TOTAL		**555**	**483**	**1038**	**2**	**1**	**3**	**83**	**94**	**177**	**162**	**162**	**324**	**133**	**120**	**253**	**64**	**47**	**111**	**48**	**29**	**77**	**19**	**11**	**30**	**12**	**8**	**20**	**8**	**4**	**12**	**24**	**7**	**31**						

Fuente: Base de Datos Ingresantes Proceso de Admisión 2019 – I. Comisión de Admisión UNCP
Elaboración: Unidad de Estadística/Setiembre – 2020

GRÁFICO N° 18
INGRESANTES SEGÚN EDAD
PROCESO DE ADMISIÓN 2019 – I

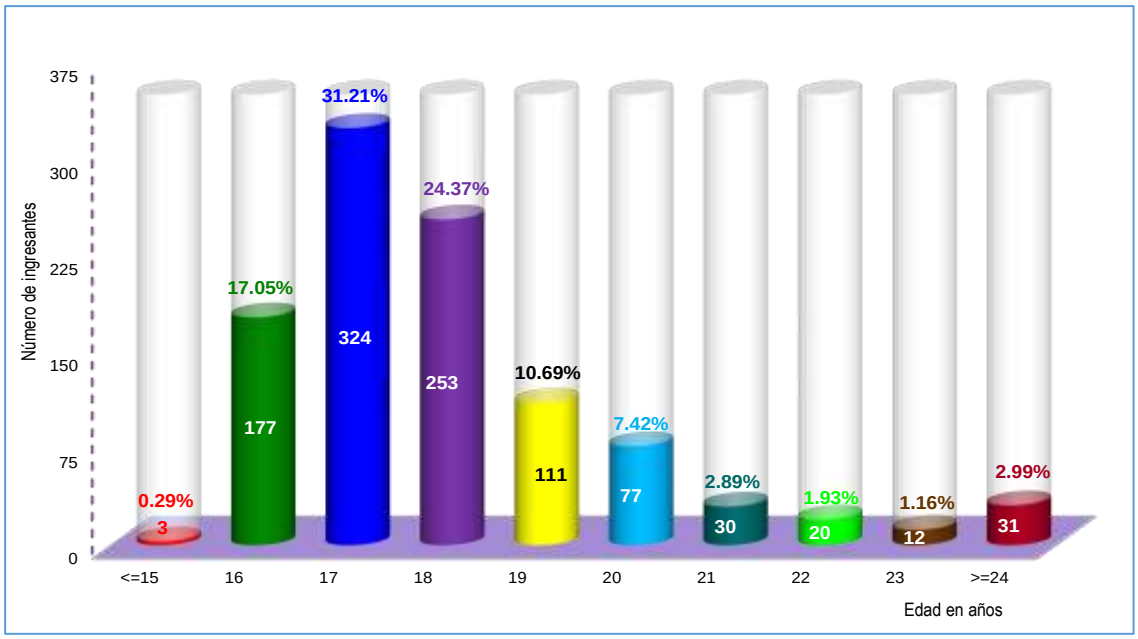

Fuente: Base de Datos Ingresantes Proceso de Admisión 2019 – I. Comisión de Admisión UNCP
Elaboración: Unidad de Estadística/Setiembre – 2020

El gráfico nos muestra a los ingresantes a la UNCP en el proceso de admisión 2019 – I, el cual está clasificado por edad de los postulantes. Según los datos podemos observar que la mayor cantidad de ingresantes tienen 17 años de edad con un total de 324 ingresantes (31.21%), seguido de 253 ingresantes con 18 años de edad (24.37%), en tercer lugar, tenemos 177 ingresantes con 16 años de edad (17.05%), en cuarto lugar, hubieron 111 ingresantes con 19 años de edad (10.69%), en quinto lugar se tienen 77 ingresantes de 20 años de edad (7.42%). También se puede apreciar a 30 ingresantes de 21 años de edad (2.89%), 20 ingresantes de 22 años de edad (1.93%), 12 ingresantes de 23 años de edad (1.16%).

Podemos observar además que, el 90.72% de los ingresantes tienen edades de 16 y 20 años cuya suma equivale a 942, representado a la mayor cantidad de ingresantes a la UNCP en el proceso de admisión 2019 – I. de otro lado, se tuvo 31 ingresantes con edades mayores o iguales 24 años (2.99%) y 3 ingresantes cuya edad es menor o igual a 15 años, equivalente un 0.29% del total de ingresantes a la UNCP en este proceso de admisión 2019–I.

CUADRO N° 39
NÚMERO DE INGRESANTES POR FACULTAD Y PROGRAMA DE ESTUDIOS SEGÚN REGIÓN DE PROCEDENCIA
PROCESO DE ADMISIÓN 2019 – I

Los 1038 ingresantes del proceso de admisión 2019 – I, se distribuyen por región de procedencia de la siguiente manera: 994 ingresantes de la región Junín (95.76%), 24 ingresantes de la región Huancavelica (2.31%), 10 ingresantes de la región Lima (0.96%), 5 ingresantes de la región Pasco (0.48%), 2 ingresantes de la región Ayacucho (0.19%), 1 ingresante en las regiones de Callao, Huánuco y Ucayali representando el 0.10% de los ingresantes para cada una de estas tres regiones señaladas.

Cabe precisar que, si bien hubieron postulantes provenientes de las regiones de Amazonas, Áncash, Apurímac, Arequipa, Cajamarca, Cusco, Ica, La Libertad, Madre de Dios, Piura, Puno, San Martín, Tacna y Tumbes, no se registraron ingresantes en estas regiones citadas en este párrafo.

FACULTAD / PROGRAMA DE ESTUDIOS		TOTAL			REGIÓN DE NACIMIENTO																							
					AYACUCHO			CALLAO			HUANCAVELICA			HUÁNUCO			JUNÍN			LIMA			PASCO			UCAYALI		
		M	F	T	M	F	T	M	F	T	M	F	T	M	F	T	M	F	T	M	F	T	M	F	T	M	F	T
Agronomía		17	15	**32**	0	0	0	0	0	0	0	0	0	0	0	0	17	14	31	0	1	1	0	0	0	0	0	0
Antropología		5	14	**19**	0	0	0	0	0	0	0	0	0	0	0	0	5	14	19	0	0	0	0	0	0	0	0	0
Arquitectura		27	15	**42**	0	0	0	0	0	0	3	0	3	0	0	0	24	15	39	0	0	0	0	0	0	0	0	0
Ciencias de la Administración	Administración de empresas	19	21	**40**	1	0	1	0	0	0	0	0	0	0	0	0	18	21	39	0	0	0	0	0	0	0	0	0
Ciencias de la Comunicación		14	12	**26**	0	0	0	0	0	0	1	0	1	0	0	0	13	12	25	0	0	0	0	0	0	0	0	0
Ciencias Forestales y del Ambiente		16	26	**42**	0	0	0	0	0	0	2	2	4	0	0	0	13	22	35	1	2	3	0	0	0	0	0	0
Contabilidad		15	20	**35**	0	0	0	0	0	0	1	0	1	0	0	0	14	20	34	0	0	0	0	0	0	0	0	0
Economía		19	19	**38**	0	0	0	0	0	0	2	1	3	0	0	0	17	18	35	0	0	0	0	0	0	0	0	0
Educación	Ciencias Matemáticas e Informática	28	6	**34**	0	0	0	0	0	0	0	0	0	0	0	0	28	6	34	0	0	0	0	0	0	0	0	0
	Ciencias Naturales y Ambientales	7	13	**20**	0	0	0	0	0	0	0	1	1	0	0	0	7	12	19	0	0	0	0	0	0	0	0	0
	Educación Física y Psicomotricidad	28	7	**35**	0	1	1	0	0	0	3	0	3	0	0	0	23	6	29	1	0	1	1	0	1	0	0	0
	Educación Inicial	0	27	**27**	0	0	0	0	0	0	0	0	0	0	0	0	0	27	27	0	0	0	0	0	0	0	0	0
	Educación Primaria	3	24	**27**	0	0	0	0	0	0	0	0	0	0	0	0	3	24	27	0	0	0	0	0	0	0	0	0
	Filosofía, Ciencias Sociales y Relaciones Humanas	17	17	**34**	0	0	0	0	0	0	0	1	1	0	0	0	17	15	32	0	1	1	0	0	0	0	0	0
	Lenguas, Literatura y Comunicación	9	25	**34**	0	0	0	0	0	0	0	0	0	0	0	0	9	24	33	0	1	1	0	0	0	0	0	0
Enfermería		6	14	**20**	0	0	0	0	0	0	0	0	0	0	0	0	6	14	20	0	0	0	0	0	0	0	0	0
Ingeniería Civil		19	6	**25**	0	0	0	0	0	0	0	0	0	0	0	0	19	6	25	0	0	0	0	0	0	0	0	0
Ingeniería de Minas		31	5	**36**	0	0	0	0	0	0	0	0	0	0	0	0	29	5	34	1	0	1	1	0	1	0	0	0
Ingeniería de Sistemas		22	5	**27**	0	0	0	0	0	0	0	0	0	0	0	0	22	5	27	0	0	0	0	0	0	0	0	0
Ingeniería Eléctrica y Electrónica		39	0	**39**	0	0	0	0	0	0	0	0	0	0	0	0	39	0	39	0	0	0	0	0	0	0	0	0
Ingeniería en Industrias Alimentarias		15	21	**36**	0	0	0	0	0	0	1	1	2	0	0	0	14	19	33	0	0	0	0	0	0	0	1	1
Ingeniería Mecánica		39	0	**39**	0	0	0	0	0	0	1	0	1	0	0	0	38	0	38	0	0	0	0	0	0	0	0	0
Ingeniería Metalúrgica y de Materiales		38	4	**42**	0	0	0	0	0	0	0	0	0	0	0	0	37	4	41	0	0	0	1	0	1	0	0	0
Ingeniería Química	Ingeniería Química	12	5	**17**	0	0	0	0	0	0	0	0	0	0	0	0	12	5	17	0	0	0	0	0	0	0	0	0
	Ingeniería Química Ambiental	10	9	**19**	0	0	0	0	0	0	1	0	1	0	1	1	9	8	17	0	0	0	0	0	0	0	0	0
	Ingeniería Química del Gas Natural y Energía	0	0	**0**	0	0	0	0	0	0	0	0	0	0	0	0	0	0	0	0	0	0	0	0	0	0	0	0
	Ingeniería Química Industrial	9	10	**19**	0	0	0	0	0	0	0	0	0	0	0	0	9	9	18	0	1	1	0	0	0	0	0	0
Medicina Humana		10	6	**16**	0	0	0	0	0	0	0	1	1	0	0	0	9	5	14	0	0	0	1	0	1	0	0	0
Sociología		7	22	**29**	0	0	0	0	0	0	0	0	0	0	0	0	6	21	27	1	0	1	0	1	1	0	0	0
Trabajo Social		1	31	**32**	0	0	0	0	0	0	0	0	0	0	0	0	1	31	32	0	0	0	0	0	0	0	0	0
Zootecnia		14	10	**24**	0	0	0	0	0	0	2	0	2	0	0	0	12	10	22	0	0	0	0	0	0	0	0	0
Ciencias Agrarias - Satipo	Agronomía Tropical	15	14	**29**	0	0	0	0	0	0	0	0	0	0	0	0	15	14	29	0	0	0	0	0	0	0	0	0
	Ingeniería en Industrias Alimentarias Tropical	5	11	**16**	0	0	0	1	0	1	0	0	0	0	0	0	4	11	15	0	0	0	0	0	0	0	0	0
	Ingeniería Forestal Tropical	11	10	**21**	0	0	0	0	0	0	0	0	0	0	0	0	11	10	21	0	0	0	0	0	0	0	0	0
	Zootecnia Tropical	5	7	**12**	0	0	0	0	0	0	0	0	0	0	0	0	5	7	12	0	0	0	0	0	0	0	0	0
Ciencias Aplicadas - Tarma	Administración de Negocios	13	15	**28**	0	0	0	0	0	0	0	0	0	0	0	0	13	15	28	0	0	0	0	0	0	0	0	0
	Administración Hotelera y Turismo	3	10	**13**	0	0	0	0	0	0	0	0	0	0	0	0	3	10	13	0	0	0	0	0	0	0	0	0
	Ingeniería Agroindustrial	7	7	**14**	0	0	0	0	0	0	0	0	0	0	0	0	7	7	14	0	0	0	0	0	0	0	0	0
Ingeniería y Ciencias Humanas – Junín	Ingeniería Agroindustrial	0	0	**0**	0	0	0	0	0	0	0	0	0	0	0	0	0	0	0	0	0	0	0	0	0	0	0	0
TOTAL		**555**	**483**	**1038**	**1**	**1**	**2**	**1**	**0**	**1**	**17**	**7**	**24**	**0**	**1**	**1**	**528**	**466**	**994**	**4**	**6**	**10**	**4**	**1**	**5**	**0**	**1**	**1**

Fuente: Base de Datos Ingresantes Proceso de Admisión 2019 – I. Comisión de Admisión UNCP
Elaboración: Unidad de Estadística/Setiembre – 2020

CUADRO N° 40
NÚMERO DE INGRESANTES POR FACULTAD Y PROGRAMA DE ESTUDIOS SEGÚN PROVINCIA DE LA REGIÓN JUNÍN DE PROCEDENCIA
PROCESO DE ADMISIÓN 2019 – I

FACULTAD / PROGRAMA DE ESTUDIOS		TOTAL			PROVINCIA DE NACIMIENTO - REGIÓN JUNÍN																										
					CHANCHAMAYO			CHUPACA			CONCEPCIÓN			HUANCAYO			JAUJA			JUNÍN			SATIPO			TARMA			YAULI		
		M	F	T	M	F	T	M	F	T	M	F	T	M	F	T	M	F	T	M	F	T	M	F	T	M	F	T	M	F	T
Agronomía		17	14	**31**	0	0	0	2	1	3	1	0	1	14	12	26	0	1	1	0	0	0	0	0	0	0	0	0	0	0	0
Antropología		5	14	**19**	0	0	0	0	1	1	0	0	0	5	12	17	0	0	0	0	0	0	0	0	0	0	0	0	0	1	1
Arquitectura		24	15	**39**	1	0	1	1	2	3	2	0	2	20	13	33	0	0	0	0	0	0	0	0	0	0	0	0	0	0	0
Ciencias de la Administración	Administración de empresas	18	21	**39**	0	0	0	0	3	3	0	1	1	18	16	34	0	0	0	0	0	0	0	0	0	0	0	0	0	1	1
Ciencias de la Comunicación		13	12	**25**	0	0	0	0	1	1	0	1	1	12	8	20	1	2	3	0	0	0	0	0	0	0	0	0	0	0	0
Ciencias Forestales y del Ambiente		13	22	**35**	0	0	0	0	3	3	0	1	1	13	14	27	0	2	2	0	1	1	0	0	0	0	0	0	0	1	1
Contabilidad		14	20	**34**	0	0	0	1	1	2	1	2	3	10	16	26	1	1	2	0	0	0	0	0	0	1	0	1	0	0	0
Economía		17	18	**35**	1	0	1	0	0	0	1	3	4	13	14	27	2	0	2	0	0	0	0	0	0	0	1	1	0	0	0
Educación	Ciencias Matemáticas e Informática	28	6	**34**	2	0	2	2	0	2	0	1	1	19	4	23	4	1	5	0	0	0	0	0	0	1	0	1	0	0	0
	Ciencias Naturales y Ambientales	7	12	**19**	0	0	0	0	0	0	0	0	0	5	12	17	1	0	1	1	0	1	0	0	0	0	0	0	0	0	0
	Educación Física y Psicomotricidad	23	6	**29**	2	0	2	1	1	2	1	1	2	15	4	19	2	0	2	0	0	0	2	0	2	0	0	0	0	0	0
	Educación Inicial	0	27	**27**	0	0	0	0	1	1	0	0	0	0	21	21	0	2	2	0	1	1	0	0	0	0	0	0	0	2	2
	Educación Primaria	3	24	**27**	0	1	1	0	0	0	0	0	0	3	22	25	0	1	1	0	0	0	0	0	0	0	0	0	0	0	0
	Filosofía, Ciencias Sociales y Relaciones Humanas	17	15	**32**	0	0	0	2	0	2	0	1	1	14	11	25	0	2	2	0	0	0	0	0	0	0	0	0	1	1	2
	Lenguas, Literatura y Comunicación	9	24	**33**	0	1	1	1	2	3	0	1	1	8	19	27	0	0	0	0	0	0	0	1	1	0	0	0	0	0	0
Enfermería		6	14	**20**	0	0	0	0	0	0	1	0	1	5	13	18	0	1	1	0	0	0	0	0	0	0	0	0	0	0	0
Ingeniería Civil		19	6	**25**	0	0	0	2	0	2	0	0	0	17	6	23	0	0	0	0	0	0	0	0	0	0	0	0	0	0	0
Ingeniería de Minas		29	5	**34**	0	0	0	2	0	2	4	0	4	21	5	26	2	0	2	0	0	0	0	0	0	0	0	0	0	0	0
Ingeniería de Sistemas		22	5	**27**	0	0	0	2	0	2	1	0	1	16	4	20	1	1	2	0	0	0	0	0	0	1	0	1	1	0	1
Ingeniería Eléctrica y Electrónica		39	0	**39**	0	0	0	0	0	0	1	0	1	34	0	34	4	0	4	0	0	0	0	0	0	0	0	0	0	0	0
Ingeniería en Industrias Alimentarias		14	19	**33**	0	0	0	0	1	1	1	2	3	11	16	27	2	0	2	0	0	0	0	0	0	0	0	0	0	0	0
Ingeniería Mecánica		38	0	**38**	0	0	0	2	0	2	1	0	1	33	0	33	1	0	1	0	0	0	0	0	0	1	0	1	0	0	0
Ingeniería Metalúrgica y de Materiales		37	4	**41**	0	0	0	2	1	3	3	0	3	30	3	33	1	0	1	0	0	0	0	0	0	0	0	0	1	0	1
Ingeniería Química	Ingeniería Química	12	5	**17**	0	0	0	0	1	1	0	0	0	11	3	14	0	0	0	0	0	0	0	0	0	1	0	1	0	1	1
	Ingeniería Química Ambiental	9	8	**17**	0	1	1	1	0	1	0	0	0	7	7	14	1	0	1	0	0	0	0	0	0	0	0	0	0	0	0
	Ingeniería Química del Gas Natural y Energía	0	0	**0**	0	0	0	0	0	0	0	0	0	0	0	0	0	0	0	0	0	0	0	0	0	0	0	0	0	0	0
	Ingeniería Química Industrial	9	9	**18**	1	0	1	0	0	0	0	0	0	8	7	15	0	1	1	0	0	0	0	0	0	0	1	1	0	0	0
Medicina Humana		9	5	**14**	0	0	0	1	0	1	0	0	0	8	5	13	0	0	0	0	0	0	0	0	0	0	0	0	0	0	0
Sociología		6	21	**27**	0	0	0	0	2	2	1	0	1	5	18	23	0	0	0	0	0	0	0	0	0	0	0	0	0	1	1
Trabajo Social		1	31	**32**	0	0	0	0	2	2	0	0	0	1	27	28	0	2	2	0	0	0	0	0	0	0	0	0	0	0	0
Zootecnia		12	10	**22**	1	0	1	0	1	1	1	0	1	8	9	17	1	0	1	1	0	1	0	0	0	0	0	0	0	0	0
Ciencias Agrarias - Satipo	Agronomía Tropical	15	14	**29**	1	0	1	0	0	0	0	0	0	0	0	0	0	0	0	0	0	0	14	14	28	0	0	0	0	0	0
	Ingeniería en Industrias Alimentarias Tropical	4	11	**15**	0	1	1	0	0	0	0	0	0	0	1	1	0	0	0	0	0	0	4	9	13	0	0	0	0	0	0
	Ingeniería Forestal Tropical	11	10	**21**	0	0	0	0	0	0	0	0	0	0	1	1	0	0	0	0	0	0	11	9	20	0	0	0	0	0	0
	Zootecnia Tropical	5	7	**12**	1	1	2	0	0	0	0	0	0	0	0	0	0	0	0	0	0	0	4	6	10	0	0	0	0	0	0
Ciencias Aplicadas - Tarma	Administración de Negocios	13	15	**28**	0	0	0	0	0	0	0	0	0	0	2	2	0	1	1	0	0	0	0	0	0	13	12	25	0	0	0
	Administración Hotelera y Turismo	3	10	**13**	0	0	0	0	0	0	0	1	1	0	0	0	0	0	0	0	0	0	0	0	0	3	9	12	0	0	0
	Ingeniería Agroindustrial	7	7	**14**	0	0	0	0	1	1	0	0	0	0	0	0	0	0	0	0	0	0	0	0	0	7	6	13	0	0	0
Ingeniería y Ciencias Humanas – Junín	Ingeniería Agroindustrial	0	0	**0**	0	0	0	0	0	0	0	0	0	0	0	0	0	0	0	0	0	0	0	0	0	0	0	0	0	0	0
TOTAL		**528**	**466**	**994**	**10**	**5**	**15**	**22**	**25**	**47**	**20**	**15**	**35**	**384**	**325**	**709**	**24**	**18**	**42**	**2**	**2**	**4**	**35**	**39**	**74**	**28**	**29**	**57**	**3**	**8**	**11**

Fuente: Base de Datos Ingresantes Proceso de Admisión 2019 – I. Comisión de Admisión UNCP
Elaboración: Unidad de Estadística/Setiembre – 2020

GRÁFICO N° 19
INGRESANTES SEGÚN PROVINCIA DE PROCEDENCIA REGIÓN JUNÍN
PROCESO DE ADMISIÓN 2019 – I

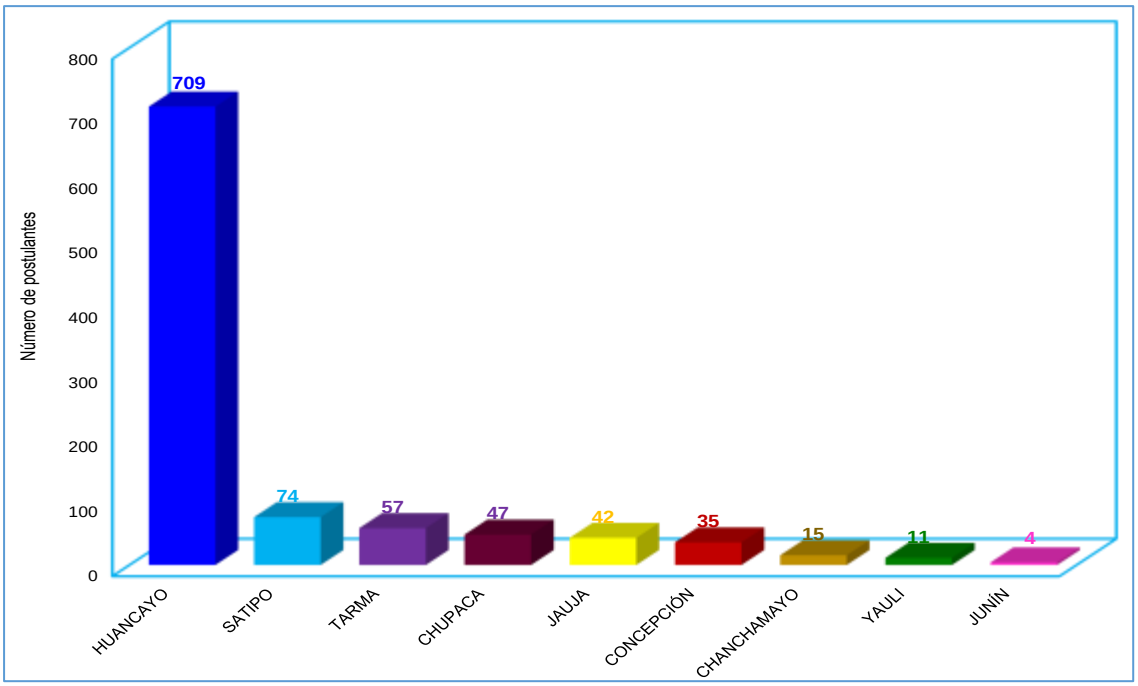

Fuente: Base de Datos Ingresantes Proceso de Admisión 2019 – I. Comisión de Admisión UNCP
Elaboración: Unidad de Estadística/Setiembre – 2020

En el gráfico se observa que la mayor parte de los ingresantes a la UNCP en el proceso de admisión 2019 – I proceden de la provincia de Huancayo con 709 ingresantes que representa el 71.33% del total de ingresantes procedentes de la región Junín, en segundo lugar se encuentra los jóvenes provenientes de la provincia de Jauja con 74 ingresantes representando el 7.44% de ingresantes que proceden de la región Junín, en el tercer lugar se encuentra a 57 ingresantes provenientes de la provincia de Tarma equivalente al 5.73% del total de ingresantes procedentes de la región Junín, en cuarto lugar se encuentran los integrantes de la provincia de Chupaca con 47 ingresantes equivalentes al 4.73% de los ingresantes procedentes de la región Junín, seguido con 42 ingresantes provenientes de la provincia de Jauja equivalente el 4.23% del total de postulantes procedentes de la región Junín, 35 ingresantes de la provincia de Concepción, 15 ingresantes de la provincia de Chanchamayo, 11 ingresantes de la provincia de Yauli.

La menor cantidad de ingresantes provienen de la provincia de Junín con 4 ingresantes y representa el 0.40% del total de ingresantes que proceden de la región Junín.

CUADRO N° 41
NUMERO DE INGRESANTES POR FACULTAD Y PROGRAMA DE ESTUDIOS SEGÚN TIPO DE COLEGIO DE PROCEDENCIA PROCESO DE ADMISIÓN 2019 – I

FACULTAD / PROGRAMA DE ESTUDIOS		TOTAL			TIPO DE COLEGIO DE PROCEDENCIA					
					ESTATAL			PARTICULAR		
		M	F	T	M	F	T	M	F	T
Agronomía		17	15	**32**	13	12	25	4	3	7
Antropología		5	14	**19**	4	10	14	1	4	5
Arquitectura		27	15	**42**	14	9	23	13	6	19
Ciencias de la Administración	Administración de empresas	19	21	**40**	11	14	25	8	7	15
Ciencias de la Comunicación		14	12	**26**	11	6	17	3	6	9
Ciencias Forestales y del Ambiente		16	26	**42**	9	12	21	7	14	21
Contabilidad		15	20	**35**	13	12	25	2	8	10
Economía		19	19	**38**	11	11	22	8	8	16
Educación	Ciencias Matemáticas e Informática	28	6	**34**	23	5	28	5	1	6
	Ciencias Naturales y Ambientales	7	13	**20**	5	8	13	2	5	7
	Educación Física y Psicomotricidad	28	7	**35**	24	6	30	4	1	5
	Educación Inicial	0	27	**27**	0	18	18	0	9	9
	Educación Primaria	3	24	**27**	0	16	16	3	8	11
	Filosofía, Ciencias Sociales y Relaciones Humanas	17	17	**34**	12	15	27	5	2	7
	Lenguas, Literatura y Comunicación	9	25	**34**	7	21	28	2	4	6
Enfermería		6	14	**20**	4	5	9	2	9	11
Ingeniería Civil		19	6	**25**	14	5	19	5	1	6
Ingeniería de Minas		31	5	**36**	19	5	24	12	0	12
Ingeniería de Sistemas		22	5	**27**	7	1	8	15	4	19
Ingeniería Eléctrica y Electrónica		39	0	**39**	26	0	26	13	0	13
Ingeniería en Industrias Alimentarias		15	21	**36**	6	15	21	9	6	15
Ingeniería Mecánica		39	0	**39**	23	0	23	16	0	16
Ingeniería Metalúrgica y de Materiales		38	4	**42**	17	2	19	21	2	23
Ingeniería Química	Ingeniería Química	12	5	**17**	4	3	7	8	2	10
	Ingeniería Química Ambiental	10	9	**19**	8	3	11	2	6	8
	Ingeniería Química del Gas Natural y Energía	0	0	**0**	0	0	0	0	0	0
	Ingeniería Química Industrial	9	10	**19**	4	4	8	5	6	11
Medicina Humana		10	6	**16**	5	1	6	5	5	10
Sociología		7	22	**29**	5	17	22	2	5	7
Trabajo Social		1	31	**32**	1	24	25	0	7	7
Zootecnia		14	10	**24**	12	4	16	2	6	8
Ciencias Agrarias - Satipo	Agronomía Tropical	15	14	**29**	12	12	24	3	2	5
	Ingeniería en Industrias Alimentarias Tropical	5	11	**16**	3	9	12	2	2	4
	Ingeniería Forestal Tropical	11	10	**21**	10	10	20	1	0	1
	Zootecnia Tropical	5	7	**12**	5	5	10	0	2	2
Ciencias Aplicadas - Tarma	Administración de Negocios	13	15	**28**	6	10	16	7	5	12
	Administración Hotelera y Turismo	3	10	**13**	2	8	10	1	2	3
	Ingeniería Agroindustrial	7	7	**14**	4	6	10	3	1	4
Ingeniería y Ciencias Humanas – Junín	Ingeniería Agroindustrial	0	0	**0**	0	0	0	0	0	0
TOTAL		**555**	**483**	**1038**	**354**	**324**	**678**	**201**	**159**	**360**

Fuente: Base de Datos Ingresantes Proceso de Admisión 2019 – I. Comisión de Admisión UNCP
Elaboración: Unidad de Estadística/Setiembre – 2020

GRÁFICO N° 20
POSTULANTES SEGÚN COLEGIO DE PROCEDENCIA PROCESO DE ADMISIÓN 2019 – I

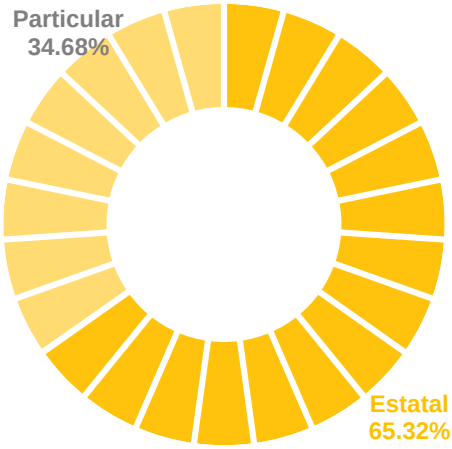

De los ingresantes a la UNCP en el proceso de admisión 2019–I, el 65.32% proviene de colegio estatal haciendo una cantidad de 678 ingresantes, frente a un 34.68% que provienen de colegio particular que son 360 ingresantes.

Fuente: Base de Datos Ingresantes Proceso de Admisión 2019 – I. Comisión de Admisión UNCP
Elaboración: Unidad de Estadística/Setiembre – 2020

CUADRO N° 42–A
NUMERO DE INGRESANTES POR FACULTAD Y PROGRAMA DE ESTUDIOS SEGÚN COLEGIO DE PROCEDENCIA ESTATAL
PROCESO DE ADMISIÓN 2019 – I

FACULTAD / PROGRAMA DE ESTUDIOS		TOTAL	COLEGIO DE PROCEDENCIA ESTATAL																																											
			PILOTO SANTA ISABEL	NUESTRA SEÑORA DEL ROSARIO	JOSE CARLOS MARIATEGUI	MARISCAL CASTILLA	NUESTRA SEÑORA DE COCHARCAS	POLITECNICO REGIONAL DEL CENTRO	MARIA INMACULADA	HEROINAS TOLEDO	SALESIANO DON BOSCO	MICAELA BASTIDAS	SANTIAGO ANTUNEZ DE MAYOLO	SAN JOSE	JOSE MARIA ARGUEDAS	SAN RAMON	RAMIRO VILLAVERDE LAZO	SAN MARTIN	LA ASUNCION	DIVINO NIÑO JESUS	SAGRADO CORAZON DE JESUS	LUIS AGUILAR ROMANI	SANTA MARIA REYNA	SAN FRANCISCO DE ASIS	SAN AGUSTIN	VIRGEN DE FATIMA	ANGELA MORENO DE GALVEZ	SAN VICENTE DE PAUL	POLITECNICO TUPAC AMARU	AMAUTA	NUESTRA SEÑORA DEL CARMEN	COAR JUNIN	WARI VILCA	DANIEL ALCIDES CARRION	INEI 23	FRANCISCO IRAZOLA	CEBA – SAN JOSE	19 DE ABRIL	CEBA – MARISCAL CASTILLA	LA VICTORIA	RICARDO PALMA	DANIEL HERNANDEZ	INDOAMERICANO	17 SETIEMBRE	RAFAEL GASTELUA	CEBA – SEBASTIAN LORENTE – SANTA ISABEL	SANTIAGO LEON
Agronomía		**7**	0	0	0	1	0	1	0	0	0	0	0	2	0	0	0	0	0	0	0	0	0	0	0	0	0	0	0	0	0	0	0	0	0	0	0	0	0	0	0	0	0	0	0	0	0
Antropología		**9**	1	0	0	0	1	1	1	0	0	0	0	0	0	0	0	0	0	0	0	1	0	0	0	0	0	0	0	1	0	0	0	0	0	0	0	0	0	0	0	1	0	0	0	0	0
Arquitectura		**24**	1	2	1	2	3	2	0	1	1	0	0	0	0	0	0	0	0	0	0	0	1	0	0	1	0	0	1	0	0	0	0	1	0	0	1	0	0	0	0	0	0	0	0	0	0
Ciencias de la Administración	Administración de Empresas	**37**	1	5	4	1	3	0	0	1	1	2	0	0	2	0	1	0	1	0	0	0	0	0	0	0	0	0	0	1	0	0	0	1	0	0	0	0	0	0	0	0	1	1	0	0	1
Ciencias de la Comunicación		**15**	1	2	1	2	0	0	1	0	2	1	0	0	0	0	0	0	0	2	0	0	0	0	0	0	0	0	0	0	1	0	1	0	0	0	0	0	0	0	0	0	0	0	0	0	0
Ciencias Forestales y del Ambiente		**14**	0	1	0	1	1	0	1	0	0	0	0	0	0	0	0	1	0	0	1	1	0	1	0	0	0	0	0	0	0	0	0	0	0	0	0	0	0	0	0	0	0	0	0	0	0
Contabilidad		**16**	1	2	1	1	1	0	1	0	0	1	1	0	0	3	0	0	0	0	0	0	0	0	1	0	0	0	0	0	0	0	0	0	0	0	0	0	1	0	0	0	0	0	0	0	0
Economía		**20**	1	3	0	2	2	1	1	0	0	0	0	0	0	0	1	0	1	0	1	1	0	0	0	0	0	0	0	0	1	3	0	0	0	0	0	0	0	0	0	0	0	0	0	0	0
Educación	Ciencias Matemáticas e Informática	**12**	2	0	0	0	0	3	0	0	0	1	0	0	0	1	0	0	0	0	0	0	0	0	0	1	0	1	0	0	0	0	0	0	0	0	0	0	0	0	0	1	0	0	0	0	0
	Ciencias Naturales y Ambientales	**6**	1	0	0	0	1	0	0	0	0	1	0	1	0	0	0	0	0	0	0	0	0	0	0	0	0	0	0	0	0	0	0	0	0	0	0	0	0	0	0	0	0	0	0	0	0
	Educación Física y Psicomotricidad	**19**	2	0	0	2	0	1	0	0	1	1	0	2	0	0	0	0	0	1	0	0	0	0	0	0	0	0	0	0	0	0	0	0	3	0	1	1	0	0	0	0	1	0	0	0	0
	Educación Inicial	**8**	0	1	0	0	2	0	1	1	0	0	0	0	0	0	0	0	0	0	0	0	0	0	0	1	0	0	0	0	1	0	0	0	0	0	0	0	1	0	0	0	0	0	0	0	0
	Educación Primaria	**17**	1	1	0	0	1	0	1	3	0	0	0	0	2	0	0	0	1	0	1	0	1	0	0	0	0	0	0	0	0	0	0	0	0	0	0	0	0	0	0	0	0	0	0	0	0
	Filosofía, Ciencias Sociales y Relaciones Humanas	**19**	2	0	4	0	0	1	1	0	1	0	0	0	0	0	0	0	0	0	0	0	0	0	0	0	0	0	0	1	0	0	0	0	0	1	0	0	0	0	0	0	0	0	0	0	0
	Lenguas, Literatura y Comunicación	**14**	2	1	1	0	0	1	1	1	0	0	0	0	0	0	0	0	0	0	0	0	0	1	0	0	0	0	0	0	0	1	0	0	0	0	0	0	0	0	0	0	0	0	0	0	0
Enfermería		**23**	1	2	2	0	2	0	2	1	0	2	0	0	0	0	0	0	2	0	0	0	0	1	0	0	0	0	0	0	0	0	0	0	0	0	0	0	0	2	0	1	0	1	0	0	0
Ingeniería Civil		**20**	2	1	2	2	0	0	0	1	0	0	0	0	0	0	1	0	0	0	0	0	0	0	0	0	0	0	0	0	0	0	1	0	0	0	0	0	0	0	0	0	0	0	0	1	0
Ingeniería de Minas		**19**	1	1	0	2	0	4	0	1	1	0	0	1	0	0	1	0	0	0	1	1	0	1	1	0	0	0	0	1	0	0	1	0	0	0	0	0	0	0	0	0	0	0	0	0	0
Ingeniería de Sistemas		**14**	2	2	1	0	0	1	0	0	1	0	0	0	0	0	0	0	1	0	0	0	1	0	0	0	1	0	1	0	0	0	0	0	0	0	0	0	0	0	1	0	0	0	0	0	0
Ingeniería Eléctrica y Electrónica		**24**	5	0	0	3	0	2	1	0	3	0	1	2	0	0	0	0	0	0	0	0	0	0	1	0	0	0	2	0	0	0	0	0	0	0	0	0	1	0	0	0	0	0	0	1	1
Ingeniería en Industrias Alimentarias		**8**	0	1	0	0	1	0	0	0	0	0	1	0	0	0	0	0	0	0	1	0	0	1	2	0	0	0	0	0	0	0	0	0	0	0	0	0	0	0	0	0	0	0	0	0	0
Ingeniería Mecánica		**25**	5	0	2	1	0	1	0	1	1	0	1	0	0	0	2	1	0	0	0	1	0	0	0	0	0	0	0	1	0	0	1	0	0	0	0	1	0	0	1	0	0	0	1	1	0
Ingeniería Metalúrgica y de Materiales		**31**	5	0	5	0	0	0	0	1	0	1	1	0	2	0	0	0	0	0	0	0	0	0	0	0	0	0	1	0	0	0	0	0	1	0	0	1	0	1	1	0	0	0	0	0	1
Ingeniería Química	Ingeniería Química	**14**	1	1	1	1	1	0	0	1	0	0	0	0	0	0	1	0	0	1	1	0	0	0	0	1	0	0	0	0	0	0	0	0	0	0	0	0	0	0	0	0	0	0	0	0	0
	Ingeniería Química Ambiental	**9**	1	0	0	3	1	0	0	0	1	0	0	0	1	0	0	0	0	0	0	0	0	0	0	0	0	0	0	0	0	0	0	0	0	0	0	0	0	0	0	0	0	0	0	0	0
	Ingeniería Química del Gas Natural y Energía	**3**	0	0	1	0	0	0	0	0	0	0	0	0	0	0	0	0	0	0	0	0	0	0	0	0	0	0	0	0	0	0	0	0	0	0	0	0	0	0	0	0	0	0	0	0	0
	Ingeniería Química Industrial	**9**	0	1	1	0	0	0	2	0	0	1	0	0	0	0	0	0	0	0	0	0	1	0	0	0	0	0	0	0	0	0	0	2	0	0	0	0	0	0	0	0	0	0	0	0	0
Medicina Humana		**8**	2	3	0	0	0	1	0	0	0	0	0	0	0	0	0	0	0	0	0	0	0	1	0	0	0	0	0	0	0	0	0	0	0	0	0	0	0	0	0	0	0	0	0	0	0
Sociología		**21**	1	3	0	0	1	2	0	0	0	0	0	0	0	0	0	1	0	0	0	1	1	0	0	0	0	0	0	0	1	0	0	0	0	0	1	0	0	0	0	0	0	0	0	0	0
Trabajo Social		**27**	0	4	2	2	4	0	7	0	0	0	0	1	0	0	0	0	0	0	0	0	1	0	0	1	0	1	0	0	0	0	0	0	0	0	0	0	0	0	0	0	0	1	0	0	0
Zootecnia		**2**	0	0	0	0	0	1	0	0	0	0	0	0	0	0	0	0	0	0	0	0	0	0	0	0	0	1	0	0	0	0	0	0	0	0	0	0	0	0	0	0	0	0	0	0	0
Ciencias Agrarias – Satipo	Agronomía Tropical	**9**	0	0	1	0	0	0	0	0	0	0	3	0	0	0	0	0	0	1	0	0	0	0	0	0	0	0	0	0	0	0	0	0	0	2	0	0	0	0	0	0	0	0	0	0	0
	Ingeniería en Industrias Alimentarias Tropical	**4**	0	0	0	0	0	0	0	0	0	0	0	0	0	0	0	1	0	1	0	0	0	0	0	0	0	0	0	0	0	0	0	0	0	0	0	0	0	0	0	0	1	0	1	0	0
	Ingeniería Forestal Tropical	**8**	0	0	0	0	0	0	0	0	0	0	1	0	0	0	0	1	0	0	0	0	0	0	0	0	0	0	0	0	0	0	0	0	0	1	0	0	0	0	0	0	0	0	1	0	0
	Zootecnia Tropical	**2**	0	0	0	0	0	0	0	0	0	0	1	0	0	0	0	1	0	0	0	0	0	0	0	0	0	0	0	0	0	0	0	0	0	0	0	0	0	0	0	0	0	0	0	0	0
Ciencias Aplicadas – Tarma	Administración de Negocios	**15**	0	0	0	0	0	0	0	0	0	0	0	0	0	3	0	0	0	0	0	0	0	0	0	0	4	2	0	0	1	0	0	0	0	0	0	0	0	0	0	0	0	0	0	0	0
	Hotelería y Turismo	**3**	0	0	0	0	0	0	0	0	0	0	0	0	1	1	0	0	0	0	0	0	0	0	0	0	0	0	0	0	0	0	0	0	0	0	0	0	0	0	0	0	0	0	0	0	0
	Ingeniería Agroindustrial	**0**	0	0	0	0	0	0	0	0	0	0	0	0	0	0	0	0	0	0	0	0	0	0	0	0	0	0	0	0	0	0	0	0	0	0	0	0	0	0	0	0	0	0	0	0	0
Ingeniería y Ciencias Humanas – Junín	Ingeniería Agroindustrial	**0**	0	0	0	0	0	0	0	0	0	0	0	0	0	0	0	0	0	0	0	0	0	0	0	0	0	0	0	0	0	0	0	0	0	0	0	0	0	0	0	0	0	0	0	0	0
TOTAL		**535**	**42**	**37**	**30**	**26**	**25**	**23**	**21**	**13**	**13**	**11**	**10**	**9**	**8**	**8**	**7**	**6**	**6**	**6**	**6**	**6**	**6**	**6**	**5**	**5**	**5**	**5**	**5**	**5**	**5**	**4**	**4**	**4**	**4**	**4**	**3**	**3**	**3**	**3**	**3**	**3**	**3**	**3**	**3**	**3**	**3**

Fuente: Base de Datos Ingresantes Proceso de Admisión 2019 – I. Comisión de Admisión UNCP
Elaboración: Unidad de Estadística/Setiembre – 2020

CUADRO N° 42–B
NUMERO DE INGRESANTES POR FACULTAD Y PROGRAMA DE ESTUDIOS SEGÚN COLEGIO DE PROCEDENCIA ESTATAL
PROCESO DE ADMISIÓN 2019 – I

FACULTAD / PROGRAMA DE ESTUDIOS		(…Continuación) COLEGIO DE PROCEDENCIA ESTATAL																																								
		DANIEL HERNANDEZ Tayacaja	JAVIER HERAUD Huancayo	JOSE MARIA ARGUEDAS Yauli	JOSE OLAYA Huancayo	SAGRADO CORAZON DE JESUS Concepción	INDUSTRIAL 32 Tarma	INDOAMERICANO Chupaca	INEI 23 Huancayo	RAFAEL GASTELUA Satipo	SANTIAGO LEON Chupaca	JOSE ABELARDO QUIÑONES GONZALES Huancayo	JOSE MARIA ARGUEDAS Angaraes	SAN MARTIN Satipo	NUESTRA SEÑORA DE COCHARCAS Huancavelica	SANTIAGO ANTUNEZ DE MAYOLO Chanchamayo	COAR HUANCAVELICA Huancayo	27 DE MAYO Huancayo	DANIEL ALCIDES CARRION Huancayo	COAR JUNIN Huancayo	POLITECNICO PERU BIRF-S.DOMINGO Huancayo	APU INCA Concepción	MARISCAL CACERES Tayacaja	MARISCAL CASTILLA Chupaca	POLITECNICO TUPAC AMARU Tayacaja	PILOTO SANTA ISABEL Huancavelica	CEBA - JOSE CARLOS MARIATEGUI Huancayo	NUESTRA SEÑORA DE LOURDES Tayacaja	CHINCHAYSUYO Huancayo	ANDRES BELLO Huancayo	AMAUTA Chupaca	NUESTRA SEÑORA DEL CARMEN Huancayo	POLITECNICO TUPAC AMARU Huancavelica	DIVINO NIÑO JESUS Satipo	COAR HUANCAVELICA Huancaveilca	POLITECNICO REGIONAL DEL CENTRO Chupaca	HEROES DE LA BREÑA Chupaca	NUESTRA SEÑORA DE COCHARCAS Acobamba	PILOTO SANTA ISABEL Tayacaja
Agronomía		0	0	0	0	0	0	0	0	0	0	1	0	0	0	0	0	0	0	0	0	0	0	0	0	0	0	0	0	0	0	0	0	0	0	0	0	0	0	0	0	0
Antropología		0	0	0	0	0	0	0	0	0	0	0	0	0	0	0	0	0	0	0	0	0	0	0	0	0	0	0	0	0	0	0	0	0	0	0	0	0	0	0	0	0
Arquitectura		0	0	0	0	0	0	0	0	0	0	1	1	0	0	0	0	0	1	0	0	0	0	0	0	0	0	0	0	0	0	0	0	0	0	0	0	0	0	0	0	0
Ciencias de la Administración	Administración de empresas	0	0	0	0	0	0	0	0	0	0	0	0	0	0	0	0	1	0	0	1	0	0	0	0	0	0	0	0	0	0	0	0	0	0	0	0	0	0	0	0	0
Ciencias de la Comunicación		0	0	0	0	0	0	0	0	0	0	0	0	0	0	0	0	0	0	0	0	0	0	0	0	0	0	0	0	1	0	0	0	0	0	0	0	0	0	0	0	0
Ciencias Forestales y del Ambiente		0	0	0	0	0	0	1	0	0	0	0	0	0	0	0	0	0	0	0	0	0	0	0	0	0	0	0	1	0	0	0	0	0	0	0	0	0	0	0	0	0
Contabilidad		0	0	0	0	0	0	0	0	0	0	0	0	0	0	0	0	0	0	0	0	0	0	0	0	0	0	0	0	0	0	0	0	0	0	0	0	0	0	0	0	0
Economía		0	0	0	0	0	0	0	0	0	0	0	0	0	0	0	1	0	0	1	0	0	0	0	0	0	0	0	0	0	0	0	0	0	0	0	0	0	0	0	0	0
Educación	Ciencias Matemáticas e Informática	0	1	0	0	0	0	0	0	0	0	0	0	0	0	0	0	0	0	0	0	0	0	0	0	0	0	0	0	0	0	0	0	0	0	1	0	0	0	0	0	0
	Ciencias Naturales y Ambientales	0	0	0	0	0	0	0	0	0	0	1	0	0	0	0	0	0	0	0	0	0	0	0	0	0	0	0	1	0	0	0	0	0	0	0	0	0	0	0	0	0
	Educación Física y Psicomotricidad	0	0	0	1	1	0	0	0	0	0	0	0	0	0	0	0	0	0	0	1	0	0	0	0	0	0	0	0	0	0	0	0	0	0	0	0	0	0	0	0	0
	Educación Inicial	0	0	1	0	0	0	0	0	0	0	0	0	0	0	0	0	0	0	0	0	0	0	0	0	0	0	0	0	0	0	0	0	0	0	0	0	0	0	0	0	0
	Educación Primaria	0	0	0	0	0	0	0	0	0	0	0	0	0	0	0	0	0	0	0	0	0	0	0	0	0	0	0	0	0	0	0	0	0	0	0	0	0	0	0	0	0
	Filosofía, Ciencias Sociales y Relaciones Humanas	0	0	1	0	1	0	0	0	0	0	0	0	0	0	0	0	0	1	0	0	0	0	0	0	0	0	0	0	0	0	0	0	0	0	1	0	0	0	0	0	0
	Lenguas, Literatura y Comunicación	0	0	0	0	1	0	0	0	0	0	0	0	0	0	0	0	0	1	0	0	0	1	0	0	0	0	0	0	0	0	0	0	0	0	0	0	0	0	0	0	0
Enfermería		0	0	0	0	0	0	0	0	0	0	0	0	0	0	0	0	0	0	0	0	0	0	0	0	0	0	0	0	0	0	0	0	0	0	0	0	0	0	0	0	0
Ingeniería Civil		0	0	0	0	0	0	0	0	0	1	0	0	0	0	0	0	0	0	0	0	0	0	0	0	0	0	0	0	0	0	0	0	0	0	0	0	0	0	0	0	0
Ingeniería de Minas		0	1	0	0	0	0	0	0	0	0	0	0	0	0	0	0	0	0	0	1	0	0	0	0	0	0	0	0	0	0	0	0	0	0	0	0	0	0	0	0	0
Ingeniería de Sistemas		0	0	0	0	0	0	0	0	0	0	0	0	0	0	0	0	0	0	0	0	0	0	0	0	0	0	0	0	0	0	0	0	0	0	0	0	0	0	0	0	0
Ingeniería Eléctrica y Electrónica		0	0	0	1	0	0	0	1	0	0	0	0	0	0	0	0	0	0	0	0	0	0	0	0	0	0	0	0	1	0	0	0	0	0	0	0	0	0	0	0	0
Ingeniería en Industrias Alimentarias		0	0	0	1	0	0	0	0	0	0	0	0	0	0	0	0	0	0	0	1	1	0	0	0	0	0	0	0	0	0	0	0	0	0	0	0	0	0	0	0	0
Ingeniería Mecánica		0	0	0	0	0	1	0	0	0	0	0	0	0	0	0	0	0	0	0	1	0	0	0	1	0	0	0	0	0	0	0	0	0	0	0	0	0	0	0	0	0
Ingeniería Metalúrgica y de Materiales		0	0	0	0	0	0	0	0	0	0	0	0	0	0	0	0	0	0	0	0	0	0	0	0	0	0	0	0	0	0	0	0	0	0	0	0	0	0	0	0	0
Ingeniería Química	Ingeniería Química	0	0	0	1	0	0	0	0	0	0	0	0	0	0	0	0	0	0	0	0	0	0	0	0	0	0	0	0	1	0	0	0	0	0	0	0	0	0	0	0	0
	Ingeniería Química Ambiental	0	0	0	0	0	0	0	0	0	0	0	0	0	0	0	0	1	1	0	0	0	0	0	0	0	0	1	0	0	0	0	0	0	0	0	0	0	0	0	0	0
	Ingeniería Química del Gas Natural y Energía	0	0	0	0	0	0	0	0	0	0	0	0	0	0	0	0	0	0	0	0	0	0	0	0	0	0	0	0	0	0	0	0	0	0	0	0	0	0	0	0	0
	Ingeniería Química Industrial	0	0	0	0	0	0	0	0	0	0	0	0	0	0	0	0	0	0	0	0	0	0	0	0	0	0	0	0	0	0	0	0	0	0	0	0	0	0	0	0	0
Medicina Humana		0	0	0	0	0	0	0	0	0	0	0	0	0	0	0	0	0	0	0	0	0	0	0	0	0	0	0	0	1	0	0	0	0	0	0	0	0	0	0	0	0
Sociología		0	0	0	0	0	0	0	0	0	1	0	0	0	0	0	0	0	0	0	0	0	0	0	0	0	0	0	0	0	0	0	0	0	0	0	0	0	0	0	0	0
Trabajo Social		0	0	0	0	0	0	0	0	0	0	0	0	0	0	0	1	0	0	0	1	0	0	0	0	0	0	0	1	0	0	0	0	0	0	0	0	0	0	0	0	0
Zootecnia		1	0	0	1	0	0	0	0	0	0	0	0	0	0	0	0	0	0	0	0	0	0	0	0	0	0	0	0	0	0	0	0	0	0	0	0	0	0	0	0	0
Ciencias Agrarias - Satipo	Agronomía Tropical	0	0	0	0	0	0	0	0	3	0	0	0	1	0	0	0	0	0	0	0	0	0	0	0	0	0	0	0	0	0	0	0	0	1	0	0	0	0	0	0	0
	Ingeniería en Industrias Alimentarias Tropical	0	0	0	0	0	0	0	0	2	0	0	0	1	0	0	0	0	0	0	0	0	0	0	0	0	0	0	0	0	0	0	0	0	1	0	0	0	0	0	0	0
	Ingeniería Forestal Tropical	0	0	0	0	0	0	0	0	3	0	0	0	1	0	0	0	0	0	0	0	0	0	0	0	0	0	0	0	0	0	0	0	0	1	0	0	0	0	0	0	0
	Zootecnia Tropical	0	0	0	0	0	0	0	0	2	0	0	0	0	0	0	0	0	0	0	0	0	0	0	0	0	0	0	0	0	0	0	0	0	0	0	0	0	0	0	0	0
Ciencias Aplicadas - Tarma	Administración de Negocios	0	0	0	0	0	1	0	0	0	0	0	0	0	0	0	0	0	0	0	0	0	0	0	0	0	0	0	0	0	0	0	0	0	0	0	0	0	0	0	0	0
	Administración Hotelera y Turismo	0	0	0	0	0	1	0	0	0	0	0	0	0	0	0	0	0	0	0	0	0	0	0	0	0	0	0	0	0	0	0	0	0	0	0	0	0	0	0	0	0
	Ingeniería Agroindustrial	0	0	0	0	0	1	0	0	0	1	0	0	0	0	0	0	0	0	0	0	0	0	0	0	0	0	0	0	0	0	0	0	0	0	0	0	0	0	0	0	0
Ingeniería y Ciencias Humanas – Junín	Ingeniería Agroindustrial	0	0	0	0	0	0	0	0	0	0	0	0	0	0	0	0	0	0	0	0	0	0	0	0	0	0	0	0	0	0	0	0	0	0	0	0	0	0	0	0	0
TOTAL		**1**	**2**	**2**	**5**	**3**	**4**	**1**	**1**	**10**	**2**	**4**	**1**	**3**	**0**	**0**	**2**	**2**	**2**	**4**	**5**	**1**	**0**	**2**	**0**	**0**	**1**	**1**	**2**	**2**	**2**	**0**	**0**	**3**	**0**	**2**	**0**	**0**	**0**			

Fuente: Base de Datos Ingresantes Proceso de Admisión 2019 – I. Comisión de Admisión UNCP
Elaboración: Unidad de Estadística/Setiembre – 2020

CUADRO N° 42–C
NUMERO DE INGRESANTES POR FACULTAD Y PROGRAMA DE ESTUDIOS SEGÚN COLEGIO DE PROCEDENCIA ESTATAL
PROCESO DE ADMISIÓN 2019 – I

FACULTAD / PROGRAMA DE ESTUDIOS		(…Continuación) COLEGIO DE PROCEDENCIA ESTATAL																																						
		TORIBIO RODRIGUEZ DE MENDOZA Jauja	NUESTRA SEÑORA DE COCHARCAS Tayacaja	PIO SAROBE Concepción	INCA GARCILASO Jauja	POLITECNICO REGIONAL DEL CENTRO Huancavelica	SANTIAGO ANTUNEZ DE MAYOLO Huancayo	COMANDANTE PNP HORACIO PATIÑO CRUZATTI Huancayo	SALESIANO DON BOSCO Chupaca	SAN FRANCISCO Churcampa	JOSE FAUSTINO SANCHEZ CARRION Huancayo	POLITECNICO REGIONAL DEL CENTRO Tayacaja	SAN RAMON Tarma	UNCP Huancayo	ANDRES AVELINO CACERES Yauli	CPED - 30342 Concepción	ALIPIO PONCE VASQUEZ Jauja	17 SETIEMBRE Huancayo	LIBERTADOR RAMON CASTILLA Jauja	ANTONIO ALVAREZ DE ARENALES Pasco	CEBA - POLITECNICO REGIONAL DEL CENTRO Huancayo	SAN VICENTE DE PAUL Huancayo	INEI 23 Concepción	JOSE CARLOS MARIATEGUI Satipo	CEBA - NUESTRA SEÑORA DEL ROSARIO Huancayo	JOSE CARLOS MARIATEGUI Churcampa	CEBA - SEBASTIAN LORENTE - SANTA ISABEL Huancayo	MARIA AUXILIADORA Chanchamayo	JAVIER HERAUD Churcampa	SEIS DE AGOSTO Junín	NUESTRA SEÑORA DEL ROSARIO Chupaca	MARISCAL ANDRES AVELINO CACERES Huancayo	SIMON BOLIVAR Chupaca	PIO SAROBE Huancayo	SAGRADO CORAZON DE JESUS Chanchamayo	SAN ISIDRO Concepción	SAN MARTIN DE PORRES Huancavelica	TUPAC AMARU Huancavelica	MARISCAL CASTILLA Jauja
Agronomía		1	0	0	0	0	0	0	0	0	0	0	0	0	0	0	0	0	0	0	0	0	0	0	0	0	0	0	0	0	0	0	0	0	0	0	0	0	0	0
Antropología		0	0	0	0	0	0	0	0	0	0	0	0	0	0	0	0	0	0	0	0	0	0	0	0	0	0	0	0	0	0	0	0	0	0	0	0	0	0	0
Arquitectura		0	0	0	0	0	0	0	0	0	0	0	0	0	0	0	0	0	0	0	0	0	0	0	0	0	0	0	0	0	1	0	0	0	0	0	0	0	0	0
Ciencias de la Administración	Administración de empresas	0	0	0	0	0	1	0	0	0	0	0	0	0	0	0	0	0	0	0	0	0	0	0	0	0	0	0	0	0	0	0	1	0	0	0	0	0	0	0
Ciencias de la Comunicación		0	0	0	0	0	0	0	0	0	1	0	0	0	0	0	0	1	0	0	0	0	0	0	0	0	0	0	0	0	0	0	0	0	0	0	0	0	0	0
Ciencias Forestales y del Ambiente		0	0	0	0	0	0	0	0	0	0	0	0	0	0	0	0	0	0	0	0	0	0	0	0	0	0	0	0	0	0	0	0	0	0	0	0	0	0	0
Contabilidad		0	0	1	0	0	0	0	0	0	0	0	0	1	0	0	0	0	0	0	0	0	0	0	0	0	0	0	0	0	0	0	0	0	0	1	0	0	0	0
Economía		0	0	0	0	0	0	0	0	0	0	0	0	0	0	0	0	0	0	0	0	0	0	0	0	0	0	0	0	0	0	0	0	0	0	0	0	0	0	0
Educación	Ciencias Matemáticas e Informática	0	0	0	0	0	0	0	0	0	0	0	0	0	0	0	0	0	0	0	0	0	0	0	0	0	0	0	0	0	0	0	1	0	0	0	0	0	0	0
	Ciencias Naturales y Ambientales	0	0	0	0	0	0	0	0	0	0	0	0	0	0	0	0	0	1	0	0	0	0	0	0	0	0	0	0	0	0	0	0	0	0	0	0	0	0	0
	Educación Física y Psicomotricidad	0	0	0	1	0	0	0	0	0	0	0	0	0	0	0	0	0	0	0	0	0	0	0	0	0	0	0	0	0	0	0	0	0	0	0	0	0	0	0
	Educación Inicial	0	0	0	0	0	0	0	0	0	0	0	0	0	1	0	0	0	0	0	0	0	0	0	0	0	0	0	0	0	0	0	0	0	0	0	0	0	0	0
	Educación Primaria	0	0	0	0	0	0	0	0	0	0	0	0	0	0	0	0	0	0	0	0	0	1	0	0	0	0	1	0	0	0	0	0	0	0	0	0	0	0	0
	Filosofía, Ciencias Sociales y Relaciones Humanas	0	0	0	0	0	0	0	0	0	0	0	0	0	0	0	0	0	0	0	0	0	0	0	0	0	0	1	0	0	0	0	0	0	0	0	0	0	0	0
	Lenguas, Literatura y Comunicación	0	0	0	0	0	0	0	0	0	0	0	0	0	0	0	0	0	0	0	0	0	0	0	0	0	0	0	0	0	0	0	0	0	0	0	0	0	0	0
Enfermería		0	0	0	0	0	0	0	0	0	0	0	0	0	0	0	0	0	0	0	0	0	0	0	0	0	0	0	0	0	0	0	0	0	0	0	0	0	0	0
Ingeniería Civil		0	0	0	0	0	0	0	0	0	0	0	0	0	0	0	0	0	0	0	0	0	0	0	0	0	0	0	0	0	0	0	0	0	0	0	0	0	0	0
Ingeniería de Minas		1	0	0	0	0	0	0	0	0	1	0	0	0	0	1	0	0	0	0	0	0	0	0	0	0	0	0	0	0	0	0	0	0	0	0	0	0	0	0
Ingeniería de Sistemas		0	0	0	0	0	0	0	0	0	0	0	0	0	0	0	0	0	0	0	0	0	0	0	0	0	0	0	0	0	0	0	0	0	0	0	0	0	0	0
Ingeniería Eléctrica y Electrónica		0	0	0	0	0	0	0	0	0	0	0	0	0	0	0	0	0	0	0	0	0	0	0	0	0	0	0	0	0	0	0	0	0	0	0	0	0	0	0
Ingeniería en Industrias Alimentarias		0	0	0	0	0	0	0	0	0	0	0	0	0	0	0	0	0	0	0	0	0	0	0	0	0	0	0	0	0	0	0	0	0	0	0	0	0	0	0
Ingeniería Mecánica		0	0	0	0	0	0	0	0	0	0	0	0	0	0	0	0	0	0	0	0	0	0	0	0	0	0	0	0	0	0	0	0	0	0	0	0	0	0	0
Ingeniería Metalúrgica y de Materiales		0	0	0	0	0	0	0	0	0	0	0	0	0	0	0	0	0	0	0	0	0	0	0	0	0	0	0	0	0	1	0	0	0	0	0	0	0	0	0
Ingeniería Química	Ingeniería Química	0	0	0	0	0	0	0	0	0	0	0	0	0	0	0	0	0	0	0	0	0	0	0	0	0	0	0	0	0	0	0	0	0	0	0	0	0	0	0
	Ingeniería Química Ambiental	0	0	0	0	0	0	0	0	0	0	0	0	0	0	0	0	0	0	0	0	0	0	0	0	0	0	0	0	0	0	0	0	0	0	0	0	0	0	0
	Ingeniería Química del Gas Natural y Energía	0	0	0	0	0	0	0	0	0	0	0	0	0	0	0	0	0	0	0	0	0	0	0	0	0	0	0	0	0	0	0	0	0	0	0	0	0	0	0
	Ingeniería Química Industrial	0	0	0	0	0	0	0	0	0	0	0	0	0	0	0	0	0	0	0	0	0	0	0	0	0	0	0	0	0	0	0	0	0	0	0	0	0	0	0
Medicina Humana		0	0	0	0	0	0	0	0	0	0	0	0	0	0	0	0	0	0	0	0	0	0	0	0	0	0	0	0	0	0	0	0	0	0	0	0	0	0	0
Sociología		0	0	0	0	0	1	0	0	0	0	0	0	0	0	0	0	0	0	0	0	0	0	0	0	0	0	0	0	0	0	0	0	0	0	0	0	0	0	0
Trabajo Social		0	0	0	1	0	0	0	0	0	0	0	0	0	0	0	0	0	0	0	0	0	0	0	0	0	0	0	0	0	0	0	0	0	0	0	0	0	0	0
Zootecnia		0	0	1	0	0	0	0	0	0	0	0	0	0	0	0	0	0	1	0	0	0	0	0	0	0	0	0	0	0	0	0	0	0	0	0	0	0	1	0
Ciencias Agrarias - Satipo	Agronomía Tropical	0	0	0	0	0	0	0	0	0	0	0	0	0	0	0	0	0	0	0	0	0	0	0	1	0	0	0	0	0	0	0	0	0	0	0	0	0	0	0
	Ingeniería en Industrias Alimentarias Tropical	0	0	0	0	0	0	0	0	0	0	0	0	0	0	0	0	0	0	0	0	0	0	1	0	0	0	0	0	0	0	0	0	0	0	0	0	0	0	0
	Ingeniería Forestal Tropical	0	0	0	0	0	0	0	0	0	0	0	0	0	0	0	0	0	0	0	0	0	0	1	0	0	0	0	0	0	0	0	0	0	0	0	0	0	0	0
	Zootecnia Tropical	0	0	0	0	0	0	0	0	0	0	0	0	0	0	0	0	0	0	0	0	0	0	1	0	0	0	0	0	0	0	0	0	0	0	0	0	0	0	0
Ciencias Aplicadas - Tarma	Administración de Negocios	0	0	0	0	0	0	0	0	0	0	0	5	0	0	0	0	0	0	0	0	0	0	0	0	0	0	0	0	0	0	0	0	0	0	0	0	0	0	0
	Administración Hotelera y Turismo	0	0	0	0	0	0	0	0	0	0	0	1	0	0	0	0	0	0	0	0	0	0	0	0	0	0	0	0	0	0	0	0	0	0	0	0	0	0	0
	Ingeniería Agroindustrial	0	0	0	0	0	0	0	0	0	0	0	1	0	0	0	0	0	0	0	0	0	0	0	0	0	0	0	0	0	0	0	0	0	0	0	0	0	0	0
Ingeniería y Ciencias Humanas – Junín	Ingeniería Agroindustrial	0	0	0	0	0	0	0	0	0	0	0	0	0	0	0	0	0	0	0	0	0	0	0	0	0	0	0	0	0	0	0	0	0	0	0	0	0	0	0
TOTAL		**2**	**0**	**2**	**2**	**0**	**1**	**1**	**0**	**0**	**2**	**0**	**7**	**1**	**1**	**1**	**0**	**1**	**2**	**0**	**0**	**1**	**0**	**3**	**0**	**0**	**2**	**0**	**0**	**0**	**2**	**0**	**2**	**0**	**0**	**1**	**0**	**1**	**0**

Fuente: Base de Datos Ingresantes Proceso de Admisión 2019 – I. Comisión de Admisión UNCP
Elaboración: Unidad de Estadística/Setiembre – 2020

CUADRO N° 42–D
NUMERO DE INGRESANTES POR FACULTAD Y PROGRAMA DE ESTUDIOS SEGÚN COLEGIO DE PROCEDENCIA ESTATAL
PROCESO DE ADMISIÓN 2019 – I

FACULTAD / PROGRAMA DE ESTUDIOS		(…Continuación) COLEGIO DE PROCEDENCIA ESTATAL																																								
		SAN JOSE Concepción	NUESTRA SEÑORA DE LA CANDELARIA Acobamba	SEIS DE AGOSTO Junin	CPED - 30576 Huancayo	MARIA INMACULADA Chupaca	CPED - 30342 Huancayo	MANUEL SCORZA TORRES Huancayo	LOS ANDES Huancayo	1 DE MAYO Angaraes	LA VICTORIA DE AYACUCHO Huancayo	PILOTO SANTA ISABEL Chupaca	JOSE MARIA ARGUEDAS Jauja	PACHACUTEC Huancayo	MANUEL GONZALES PRADA Chanchamayo	DANIEL ALCIDES CARRION Tayacaja	JOSE CARLOS MARIATEGUI TAYACAJA	JULIO C. TELLO Huancayo	CEBA - MARIA INMACULADA Huancayo	JOAQUIN CAPELO Chanchamayo	JOSE SANTOS CHOCANO Huancayo	NUESTRA SEÑORA DE LA ASUNCION Tayacaja	LIBERTADOR SIMON BOLIVAR Junin	EMBLEMATÍCA DIVINA PASTORA Oxapampa	MICAELA BASTIDAS Chupaca	MARISCAL CASTILLA Yauli	JOSE GALVEZ EGUSQUIZA Huancavelica	ENRIQUETA SAMANEZ DE HERMOZA Tayacaja	MARISCAL CACERES Huancayo	LIBERTADOR SIMON BOLIVAR Junin	DORA MAYER Jauja	NUESTRA SEÑORA DEL ROSARIO Huancavelica	MARISCAL CASTILLA Huancavelica	MARISCAL CASTILLA Concepción	JOSE MARIA ARGUEDAS Huancavelica	ESTEBAN SANABRIA MARAVI Huancayo	COAR JUNIN Jauja	TUPAC AMARU Huancayo	OTROS
Agronomía		0	0	0	0	0	0	0	0	0	1	0	0	0	0	0	0	0	0	0	1	0	0	0	0	0	0	0	0	0	0	0	0	0	0	0	0	0	0	0	0	12
Antropología		0	0	0	0	0	0	0	0	0	0	0	0	0	0	0	0	0	0	1	0	0	0	0	0	0	0	0	0	0	0	0	0	0	0	0	0	0	0	0	0	2
Arquitectura		0	0	0	0	0	0	0	0	0	0	0	0	0	0	0	0	0	0	0	0	0	0	0	0	0	0	0	0	0	0	0	0	0	0	0	0	0	0	0	0	4
Ciencias de la Administración	Administración de empresas	0	0	0	0	0	0	0	0	0	0	0	0	0	0	0	0	1	0	0	0	0	0	0	0	0	0	0	0	0	0	0	0	0	0	0	0	0	0	0	0	7
Ciencias de la Comunicación		0	0	0	0	1	0	0	0	0	1	0	0	0	0	0	0	0	0	0	0	0	0	0	0	0	0	0	0	0	0	0	0	0	0	0	0	0	0	0	0	2
Ciencias Forestales y del Ambiente		0	1	1	0	0	0	0	0	0	0	0	0	1	0	0	0	0	0	0	0	0	0	0	0	0	0	0	0	0	0	0	0	0	0	0	0	0	0	0	0	5
Contabilidad		0	0	0	0	0	0	0	0	0	0	0	0	0	0	0	0	0	0	0	0	0	0	0	0	0	0	0	0	0	0	0	0	0	0	0	0	0	0	0	0	7
Economía		0	1	0	1	0	1	0	0	0	0	0	0	0	0	0	0	0	0	0	0	0	0	0	0	0	0	0	0	0	0	0	0	0	0	0	0	0	0	0	0	4
Educación	Ciencias Matemáticas e Informática	0	0	0	0	0	0	1	0	0	0	0	0	0	0	0	0	0	0	0	0	0	0	0	0	0	0	0	0	0	0	0	0	0	0	0	0	0	0	0	0	9
	Ciencias Naturales y Ambientales	0	0	1	0	0	0	0	0	0	0	0	0	0	0	0	0	0	0	0	1	0	0	0	0	0	0	0	0	0	0	0	0	0	0	0	0	0	0	0	0	4
	Educación Física y Psicomotricidad	0	0	0	0	0	0	0	0	0	0	0	0	0	0	1	1	0	0	0	0	0	0	0	0	0	0	0	0	0	0	0	0	0	0	0	0	0	0	0	0	9
	Educación Inicial	0	0	0	0	0	0	0	0	0	0	0	0	0	0	0	0	0	0	0	0	0	0	0	0	0	0	0	1	0	0	0	0	0	0	0	0	0	0	0	0	2
	Educación Primaria	0	0	0	0	0	0	0	0	0	0	0	0	0	0	0	0	0	0	0	0	0	0	0	0	0	0	0	0	0	0	0	0	0	0	0	0	0	0	0	0	2
	Filosofía, Ciencias Sociales y Relaciones Humanas	0	0	0	0	0	0	0	0	0	0	0	0	0	0	0	0	0	0	0	0	0	0	0	0	0	0	0	0	0	0	0	0	0	0	0	0	0	0	0	0	7
	Lenguas, Literatura y Comunicación	0	0	0	0	0	0	0	0	0	0	0	0	0	0	0	0	0	0	0	0	0	0	0	0	0	0	0	0	0	0	0	0	0	0	0	0	0	0	0	0	8
Enfermería		0	0	0	0	0	0	0	0	0	0	0	0	0	0	0	0	0	0	0	0	0	0	0	0	0	0	0	0	0	0	0	0	0	0	0	0	0	0	0	0	2
Ingeniería Civil		0	0	0	0	0	0	0	0	0	0	0	0	0	0	0	0	0	0	0	0	0	0	0	0	0	0	0	0	0	0	0	0	0	0	0	0	0	0	0	0	6
Ingeniería de Minas		1	0	0	0	0	0	0	0	0	0	0	0	0	0	0	0	0	0	0	0	0	0	0	0	0	0	0	0	0	0	0	0	0	0	0	0	0	0	0	0	4
Ingeniería de Sistemas		0	0	0	0	0	0	0	0	0	0	0	0	0	0	0	0	0	0	0	0	0	0	0	0	0	0	0	0	0	0	0	0	0	0	0	0	0	0	0	0	3
Ingeniería Eléctrica y Electrónica		0	0	0	0	0	1	0	0	0	0	0	0	0	0	0	0	0	0	0	0	0	0	0	0	0	0	0	0	0	0	0	0	0	0	0	0	0	0	0	0	6
Ingeniería en Industrias Alimentarias		1	0	0	0	0	0	0	0	0	0	0	0	0	0	0	0	0	0	0	0	0	1	0	0	0	0	0	0	0	0	0	0	0	0	0	0	0	0	0	0	9
Ingeniería Mecánica		0	0	0	0	0	0	0	0	0	0	0	0	0	0	0	0	0	0	0	0	0	0	0	0	0	0	0	0	0	0	0	0	0	0	0	0	0	0	0	0	8
Ingeniería Metalúrgica y de Materiales		0	0	0	0	0	0	0	0	0	0	0	0	0	0	0	0	0	0	0	0	0	0	0	0	0	0	0	0	0	0	0	0	0	0	0	0	0	0	0	0	8
Ingeniería Química	Ingeniería Química	0	0	0	0	0	0	0	0	0	0	0	0	0	0	0	0	0	0	0	0	0	0	0	0	0	0	0	0	0	0	0	0	0	0	0	0	0	0	0	0	1
	Ingeniería Química Ambiental	0	0	0	0	0	0	0	0	0	0	0	0	0	0	0	0	0	0	0	0	0	0	0	0	0	0	0	0	0	0	0	0	0	0	0	0	0	0	0	0	2
	Ingeniería Química del Gas Natural y Energía	0	0	0	0	0	0	0	0	0	0	0	0	0	0	0	0	0	0	0	0	0	0	0	0	0	0	0	0	0	0	0	0	0	0	0	0	0	0	0	0	0
	Ingeniería Química Industrial	0	0	0	0	0	0	0	0	0	0	0	0	0	0	0	0	0	0	0	0	0	0	0	0	0	0	0	0	0	0	0	0	0	0	0	0	0	0	0	0	1
Medicina Humana		0	0	0	0	0	0	0	0	0	0	0	0	0	0	0	0	0	0	0	0	0	0	0	0	0	0	0	0	0	0	0	0	0	0	0	0	0	0	0	0	3
Sociología		0	0	0	0	0	0	0	0	0	0	0	0	0	0	0	0	0	0	0	0	0	0	0	0	0	0	0	0	0	0	0	0	0	0	0	0	0	0	0	0	4
Trabajo Social		0	0	0	0	0	0	0	0	0	0	0	0	0	0	0	0	0	0	0	0	0	0	0	0	0	0	0	0	0	0	0	0	0	0	0	0	0	0	0	0	2
Zootecnia		0	0	0	0	0	0	0	0	0	0	0	0	0	0	0	0	0	0	0	0	0	0	0	0	0	0	0	1	0	0	0	0	0	0	0	0	0	0	0	0	3
Ciencias Agrarias - Satipo	Agronomía Tropical	0	0	0	0	0	0	0	0	0	0	0	0	0	0	0	0	0	0	0	0	0	0	0	0	0	0	0	0	0	0	0	0	0	0	0	0	0	0	0	0	12
	Ingeniería en Industrias Alimentarias Tropical	0	0	0	0	0	0	0	0	0	0	0	0	0	0	0	0	0	0	0	0	0	0	0	0	0	0	0	0	0	0	0	0	0	0	0	0	0	0	0	0	5
	Ingeniería Forestal Tropical	0	0	0	0	0	0	0	0	0	0	0	0	0	0	0	0	0	0	0	0	0	0	0	0	0	0	0	0	0	0	0	0	0	0	0	0	0	0	0	0	10
	Zootecnia Tropical	0	0	0	0	0	0	0	0	0	0	0	0	0	0	0	0	0	0	0	0	0	0	0	0	0	0	0	0	0	0	0	0	0	0	0	0	0	0	0	0	4
Ciencias Aplicadas - Tarma	Administración de Negocios	0	0	0	0	0	0	0	0	0	0	0	0	1	0	0	0	0	0	0	0	0	0	0	0	0	0	0	0	0	0	0	0	0	0	0	0	0	0	0	0	1
	Administración Hotelera y Turismo	0	0	0	0	0	0	0	0	0	0	0	0	0	0	0	0	0	0	0	0	0	0	0	0	0	0	0	0	0	0	0	0	0	0	0	0	0	0	0	0	2
	Ingeniería Agroindustrial	0	0	0	0	0	0	0	0	0	0	0	0	0	0	0	0	0	0	0	0	0	0	0	0	0	0	0	0	0	0	0	0	0	0	0	0	0	0	0	0	3
Ingeniería y Ciencias Humanas – Junín	Ingeniería Agroindustrial	0	0	0	0	0	0	0	0	0	0	0	0	0	0	0	0	0	0	0	0	0	0	0	0	0	0	0	0	0	0	0	0	0	0	0	0	0	0	0	0	0
TOTAL		**2**	**2**	**2**	**1**	**0**	**2**	**2**	**0**	**0**	**2**	**0**	**0**	**2**	**0**	**1**	**1**	**1**	**1**	**0**	**2**	**1**	**0**	**0**	**0**	**0**	**0**	**0**	**0**	**2**	**0**	**0**	**0**	**0**	**0**	**0**	**0**	**0**	**0**	**0**	**0**	**183**

Fuente: Base de Datos Ingresantes Proceso de Admisión 2019 – I. Comisión de Admisión UNCP
Elaboración: Unidad de Estadística/Setiembre – 2020

CUADRO N° 43–A
NUMERO DE INGRESANTES POR FACULTAD Y PROGRAMA DE ESTUDIOS SEGÚN COLEGIO DE PROCEDENCIA PARTICULAR
PROCESO DE ADMISIÓN 2019 – I

FACULTAD / PROGRAMA DE ESTUDIOS		TOTAL	COLEGIO DE PROCEDENCIA PARTICULAR																																					
			CIENTIFICA Huancayo	CONVENIO ANDRES BELLO Huancayo	PITAGORAS Jauja	INGENIERIA Huancayo	TRILCE Huancayo	PRAXIS LA ESPERANZA Huancayo	WINNER BOYS Huancayo	MOODY Huancayo	SAN JUAN BOSCO Huancayo	PRAXIS LAS ESTRELLAS Huancayo	ANTIOQUIA Huancayo	ZARATE Huancayo	UNION Huancayo	SAN VICENTE DE PAUL Jauja	UNION LATINO Huancayo	TRILENIUM INTERNACIONAL YUNIX Huancayo	SAN ANTONIO MARIA CLARET Huancayo	BERTHOL BRECHT Jauja	SALESIANO SANTA ROSA Huancayo	BERTOLT BRECHT Huancayo	TRILENIUM UNI-ING Huancayo	ROSA DE LIMA Huancayo	SACO OLIVEROS Huancayo	MARCELINO CHAMPAGNAT Huancayo	MANUEL COVEÑAS Huancayo	EXCELENTI Huancayo	TRILENIUM INTERNACIONAL Huancayo	NUESTRA SEÑORA DE MONSERRAT Huancayo	SAN AGUSTIN Jauja	ORION Tarma	GELICICH Huancayo	HARVARD Huancayo	TRILENIUM PRE UNI Huancayo	JAUJA Jauja	RICARDO PALMA Huancayo	NEWTON Satipo	ALFONSO UGARTE Huancayo
Agronomía		**7**	1	0	0	0	0	0	0	0	0	0	0	0	0	0	0	0	1	0	0	0	0	0	0	0	0	1	0	0	0	0	0	0	0	0	0	0	0	0
Antropología		**5**	1	1	0	0	0	0	0	0	0	0	0	0	0	0	0	0	0	0	0	0	0	0	0	0	0	0	0	0	0	0	0	0	0	0	0	0	0	0
Arquitectura		**19**	2	1	0	0	0	1	0	0	0	1	1	2	1	0	0	1	0	0	1	0	0	0	0	2	0	0	0	0	0	0	0	0	1	0	0	0	0	0
Ciencias de la Administración	Administración de empresas	**15**	2	1	0	1	0	0	0	1	2	3	0	1	0	0	0	1	0	0	0	0	0	0	0	0	0	0	0	0	0	0	0	1	0	0	0	0	0	0
Ciencias de la Comunicación		**9**	0	0	0	1	1	0	0	0	0	0	0	0	0	0	0	0	0	0	0	0	0	1	0	0	0	0	0	1	0	0	0	0	0	0	0	0	0	0
Ciencias Forestales y del Ambiente		**21**	1	3	0	0	1	0	0	0	1	0	0	0	0	0	1	0	0	0	0	0	0	0	0	1	0	0	1	1	1	0	0	0	0	0	0	0	0	0
Contabilidad		**10**	0	0	0	0	0	0	0	0	1	0	0	0	0	0	0	0	0	0	1	1	0	3	0	0	1	0	0	0	0	0	0	0	1	0	0	0	0	0
Economía		**16**	3	2	0	0	2	0	0	0	0	0	0	0	0	0	0	0	0	0	0	1	0	0	1	0	0	0	0	0	1	1	0	0	0	0	0	0	0	0
Educación	Ciencias Matemáticas e Informática	**6**	1	0	0	0	1	0	0	0	0	1	0	0	0	0	0	0	0	0	0	0	0	0	0	0	0	0	0	0	0	0	0	0	0	0	0	0	0	0
	Ciencias Naturales y Ambientales	**7**	0	0	0	0	0	0	0	0	0	0	0	0	0	0	1	0	0	0	0	0	0	0	0	0	0	1	0	0	0	0	0	0	0	1	0	0	0	0
	Educación Física y Psicomotricidad	**5**	0	0	0	0	0	0	0	0	0	0	0	0	0	0	0	0	0	0	0	0	0	0	0	0	0	0	0	0	0	0	0	0	0	0	0	0	0	0
	Educación Inicial	**9**	0	0	0	0	0	0	0	0	0	0	0	0	1	0	0	1	0	0	0	0	0	0	0	0	0	0	2	1	0	0	0	0	0	0	0	0	0	0
	Educación Primaria	**11**	0	1	0	1	0	0	0	0	1	0	1	0	0	0	0	0	0	0	0	0	0	0	0	0	0	0	0	0	0	0	0	0	0	0	0	0	0	0
	Filosofía, Ciencias Sociales y Relaciones Humanas	**7**	0	1	0	0	0	0	0	0	0	0	0	0	0	0	0	0	0	0	0	0	0	0	0	0	0	0	0	0	0	0	0	1	0	0	0	0	0	0
	Lenguas, Literatura y Comunicación	**6**	1	0	0	0	0	0	0	0	1	0	0	0	0	0	0	0	0	0	0	0	0	1	0	0	0	0	0	0	0	0	0	0	0	0	0	0	0	0
Enfermería		**11**	0	0	1	0	0	0	1	0	0	0	0	1	0	0	0	0	0	0	0	0	0	1	0	0	0	1	0	0	0	0	1	0	0	0	0	0	0	0
Ingeniería Civil		**6**	0	0	0	0	0	0	0	0	0	0	0	0	0	0	0	0	0	0	0	0	0	0	1	0	0	0	0	0	0	0	0	0	0	0	0	0	0	0
Ingeniería de Minas		**12**	0	0	0	0	0	1	0	0	0	0	0	0	1	0	1	1	0	0	0	0	0	0	0	0	0	0	0	0	0	0	0	0	0	0	0	0	0	0
Ingeniería de Sistemas		**19**	1	0	0	2	0	0	0	0	0	0	3	0	0	0	1	0	0	0	0	1	0	0	0	0	0	0	0	0	0	1	0	0	0	0	0	0	0	0
Ingeniería Eléctrica y Electrónica		**13**	0	1	1	0	0	0	0	1	0	0	0	1	1	0	1	0	0	0	0	0	1	0	1	0	0	0	0	0	2	0	0	0	0	0	0	0	0	0
Ingeniería en Industrias Alimentarias		**15**	2	0	1	0	0	0	0	2	0	1	0	0	0	0	0	0	0	0	0	0	0	1	0	0	0	0	0	0	0	0	0	1	0	1	0	0	0	0
Ingeniería Mecánica		**16**	1	1	0	0	1	1	1	0	1	1	0	0	0	0	0	1	0	0	0	0	0	0	1	0	0	0	0	0	0	0	0	0	0	2	0	0	0	0
Ingeniería Metalúrgica y de Materiales		**23**	3	0	0	0	0	2	0	2	0	1	1	0	0	0	1	1	1	0	0	0	0	0	0	0	0	0	0	0	0	0	0	0	0	1	0	0	0	0
Ingeniería Química	Ingeniería Química	**10**	1	3	0	0	0	1	0	0	0	0	1	0	0	0	0	0	0	0	0	0	0	0	0	0	0	0	0	0	0	0	0	0	0	0	0	0	0	0
	Ingeniería Química Ambiental	**8**	0	1	0	0	0	0	1	0	0	0	0	0	0	0	0	0	0	0	0	0	0	0	1	0	0	0	0	0	0	0	0	0	0	0	0	0	0	0
	Ingeniería Química del Gas Natural y Energía	**0**	0	0	0	0	0	0	0	0	0	0	0	0	0	0	0	0	0	0	0	0	0	0	0	0	0	0	0	0	0	0	0	0	0	0	0	0	0	0
	Ingeniería Química Industrial	**11**	1	0	0	0	0	0	0	0	0	0	0	0	0	0	0	0	1	0	1	0	0	0	0	0	0	0	0	0	0	0	0	0	0	0	0	0	0	0
Medicina Humana		**10**	0	2	0	0	0	1	0	0	0	0	0	0	0	0	0	1	0	0	0	0	0	0	0	2	0	0	0	0	0	0	0	0	0	0	0	0	0	0
Sociología		**7**	1	0	0	0	0	0	0	0	0	0	0	1	0	0	0	0	0	0	0	0	0	0	0	0	0	0	1	0	0	0	0	0	0	0	0	0	0	0
Trabajo Social		**7**	0	1	0	0	1	0	1	1	0	0	0	0	0	0	0	0	0	0	0	0	0	0	0	0	0	0	0	0	0	0	0	0	0	0	0	0	0	0
Zootecnia		**8**	0	2	0	0	0	0	0	0	0	0	0	0	0	0	1	1	0	0	0	0	0	0	0	0	0	0	0	0	0	0	0	0	0	0	0	0	0	0
Ciencias Agrarias - Satipo	Agronomía Tropical	**5**	0	0	0	0	0	0	0	0	0	0	0	0	0	0	0	0	0	0	0	0	0	0	0	0	0	0	0	0	0	0	0	0	0	0	0	0	0	0
	Ingeniería en Industrias Alimentarias Tropical	**4**	0	0	0	0	0	0	0	0	0	0	0	0	0	0	0	0	0	0	0	0	0	0	0	0	0	0	0	0	0	0	0	0	0	0	0	0	0	0
	Ingeniería Forestal Tropical	**1**	0	0	0	0	0	0	0	0	0	0	0	0	0	0	0	0	0	0	0	0	0	0	0	0	0	0	0	0	0	0	0	0	0	0	0	1	0	0
	Zootecnia Tropical	**2**	0	0	0	0	0	0	0	0	0	0	0	0	0	0	0	0	0	0	0	0	0	0	0	0	0	0	0	0	0	0	0	0	0	0	0	0	0	0
Ciencias Aplicadas - Tarma	Administración de Negocios	**12**	0	0	0	0	0	0	0	0	0	0	0	0	0	0	0	0	0	0	0	0	0	0	0	0	0	0	0	0	0	2	0	0	0	1	0	0	0	0
	Administración Hotelera y Turismo	**3**	0	0	0	0	0	0	0	0	0	0	0	0	0	0	0	0	0	0	0	0	0	0	0	0	0	0	0	0	0	1	0	0	0	0	0	0	0	0
	Ingeniería Agroindustrial	**4**	0	0	0	0	0	0	0	0	0	0	0	0	0	0	0	0	0	0	0	0	0	0	0	0	0	0	0	0	0	0	0	0	0	0	0	0	0	0
Ingeniería y Ciencias Humanas – Junín	Ingeniería Agroindustrial	**0**	0	0	0	0	0	0	0	0	0	0	0	0	0	0	0	0	0	0	0	0	0	0	0	0	0	0	0	0	0	0	0	0	0	0	0	0	0	0
TOTAL		**360**	**22**	**21**	**3**	**5**	**7**	**7**	**4**	**7**	**7**	**8**	**7**	**6**	**4**	**0**	**7**	**8**	**3**	**0**	**3**	**3**	**1**	**7**	**6**	**2**	**3**	**3**	**4**	**2**	**5**	**4**	**3**	**2**	**1**	**3**	**4**	**1**	**0**

Fuente: Base de Datos Ingresantes Proceso de Admisión 2019 – I. Comisión de Admisión UNCP
Elaboración: Unidad de Estadística/Setiembre – 2020

CUADRO N° 43–B
NUMERO DE INGRESANTES POR FACULTAD Y PROGRAMA DE ESTUDIOS SEGÚN COLEGIO DE PROCEDENCIA PARTICULAR
PROCESO DE ADMISIÓN 2019 – I

FACULTAD / PROGRAMA DE ESTUDIOS		(…Continuación) COLEGIO DE PROCEDENCIA PARTICULAR																																						
		SAN FRANCISCO DE ASIS Huancayo	ORION INTERNACIONAL Huancayo	PAMER Huancayo	SAN IGNACIO DE RECALDE Jauja	LATINO Chupaca	SAN VICENTE DE PAUL Tarma	LATINO Huancayo	BERNARD BLENKIR Huancayo	JOSE INGENIEROS Huancayo	SAN CARLOS Huancayo	LATINO INNOVA E.I.R.L. Huancayo	PAMER Satipo	WINNER Huancayo	PITAGORAS Huancayo	A&P PREMIUM Huancayo	LA SAGRADA FAMILIA Tarma	UNION LATINO INNOVA Huancayo	MARIA AUXILIADORA Huancayo	MUNDO FELIZ Huancayo	SANTA BARBARA Huancayo	CESAR VALLEJO Huancayo	EXCELLENTIA Chupaca	SAN CARLOS Chanchamayo	ALFONSO UGARTE Pasco	LA CANTUTA MILENIUM Huancayo	SAN JERONIMO Huancayo	EL CAIRO I Huancayo	JOHN DEWEY Huancayo	COLEGIO ADVENTISTA HUANCAYO Huancayo	SAN PIO X Huancayo	ABC PRISMA Concepción	STEPHEN HAWKING Tarma	SAN JUAN Chupaca	INDEPENDENCIA Huancayo	MAX PLANCK Concepción	LA CATOLICA GEM Huancayo	EDITUM Huancayo	LUZ DEL SABER Huancayo
Agronomía		0	0	0	0	0	0	0	1	0	0	0	0	0	0	0	0	1	0	0	0	0	0	0	0	0	0	0	0	0	0	0	0	0	0	0	0	0	0	0
Antropología		0	0	0	0	0	0	0	0	0	0	0	0	0	0	0	0	0	0	1	0	0	0	0	0	0	0	0	0	0	0	0	0	0	0	0	0	0	0	0
Arquitectura		0	0	0	0	0	0	0	0	0	0	0	0	0	0	0	0	0	0	0	0	0	0	0	0	0	0	0	0	0	0	0	0	0	0	0	0	0	0	0
Ciencias de la Administración	Administración de empresas	0	0	0	0	0	0	0	0	0	0	0	0	0	0	0	0	0	0	0	0	0	0	0	0	0	0	0	0	0	0	0	0	0	0	0	0	0	0	0
Ciencias de la Comunicación		0	0	0	0	0	0	1	0	0	1	0	0	0	0	1	0	0	0	0	0	0	0	0	0	0	0	0	0	0	0	0	0	0	1	0	0	0	0	0
Ciencias Forestales y del Ambiente		0	0	0	0	0	0	1	0	0	0	0	0	0	0	0	0	0	0	0	0	1	0	0	0	0	0	1	0	2	1	0	0	0	0	0	0	0	0	0
Contabilidad		0	0	0	0	0	0	0	0	0	0	0	0	0	0	0	0	0	0	0	0	0	0	0	0	0	0	0	0	0	0	0	0	0	0	1	0	0	0	0
Economía		0	0	0	0	0	0	0	0	0	0	0	0	0	0	0	0	0	0	0	0	0	0	0	0	0	0	0	0	0	0	0	0	0	0	0	0	0	0	0
Educación	Ciencias Matemáticas e Informática	0	0	0	0	0	0	0	1	0	0	0	0	0	1	0	0	0	0	0	0	0	0	0	0	0	0	0	0	0	0	0	0	0	0	0	0	0	0	0
	Ciencias Naturales y Ambientales	0	1	0	0	0	0	0	0	0	0	0	0	0	0	0	0	0	0	0	0	0	0	0	0	0	0	0	0	0	0	0	0	0	0	0	0	0	0	0
	Educación Física y Psicomotricidad	0	0	0	0	0	0	0	1	0	0	0	0	0	0	0	0	0	0	0	0	0	0	0	0	0	0	0	0	0	0	0	0	0	0	0	0	0	0	0
	Educación Inicial	0	0	0	0	0	0	0	0	0	0	0	0	0	0	0	0	0	0	1	0	0	0	0	0	0	1	0	0	0	0	0	0	0	0	0	0	0	0	0
	Educación Primaria	0	0	0	0	0	0	0	1	0	0	0	0	0	0	0	0	0	0	0	0	0	0	0	0	0	0	0	0	0	0	0	0	0	0	0	0	0	0	0
	Filosofía, Ciencias Sociales y Relaciones Humanas	0	0	0	0	1	0	0	0	0	0	0	0	0	0	0	0	0	0	0	0	0	0	0	0	0	0	0	1	0	0	0	0	0	0	0	0	0	0	0
	Lenguas, Literatura y Comunicación	0	0	0	0	0	0	0	0	1	0	1	0	0	0	0	0	0	0	0	1	0	0	0	0	0	0	0	0	0	0	0	0	0	0	0	0	0	0	0
Enfermería		0	0	0	0	0	0	0	0	0	0	1	0	0	0	0	0	0	0	0	0	0	0	0	0	0	0	1	0	0	0	0	0	0	0	0	0	0	0	0
Ingeniería Civil		0	0	0	0	1	0	0	0	1	0	0	0	0	0	0	0	0	0	0	0	0	0	0	0	0	1	0	0	0	0	0	0	0	0	0	0	0	0	0
Ingeniería de Minas		0	0	1	0	0	0	0	0	0	0	0	0	0	0	0	0	0	0	1	0	0	0	0	0	0	0	0	0	0	0	0	0	0	0	0	0	0	0	0
Ingeniería de Sistemas		0	0	0	0	0	1	0	0	0	0	0	0	0	0	0	0	0	0	0	0	0	0	0	0	0	0	0	0	0	0	1	1	0	0	2	0	0	0	0
Ingeniería Eléctrica y Electrónica		0	0	0	0	0	0	0	0	0	0	0	0	0	0	0	0	0	0	0	0	0	0	0	0	0	0	0	0	0	0	0	0	0	0	0	0	0	0	0
Ingeniería en Industrias Alimentarias		0	0	0	0	0	0	0	0	0	0	1	0	1	0	0	0	1	0	0	0	0	0	0	0	0	0	0	0	0	0	0	0	0	0	0	0	0	0	0
Ingeniería Mecánica		0	0	0	0	1	0	0	0	0	0	0	0	0	0	0	0	1	0	0	0	0	0	0	0	0	0	0	0	0	0	1	0	0	0	0	0	0	0	0
Ingeniería Metalúrgica y de Materiales		0	0	1	0	0	0	0	1	0	0	1	0	0	0	0	0	0	0	0	0	0	0	0	0	0	0	0	0	0	0	1	0	0	0	0	0	0	0	0
Ingeniería Química	Ingeniería Química	0	0	0	0	0	0	1	0	0	0	0	0	0	0	0	0	0	0	0	0	0	0	0	0	0	0	0	0	0	0	0	0	0	0	0	0	0	0	0
	Ingeniería Química Ambiental	0	0	0	0	1	0	0	0	0	0	0	0	0	0	0	0	0	0	0	0	0	0	0	0	0	0	0	0	0	0	0	0	0	0	0	0	0	0	0
	Ingeniería Química del Gas Natural y Energía	0	0	0	0	0	0	0	0	0	0	0	0	0	0	0	0	0	0	0	0	0	0	0	0	0	0	0	0	0	0	0	0	0	0	0	0	0	0	0
	Ingeniería Química Industrial	0	0	0	0	0	0	0	0	0	0	0	0	0	0	0	0	0	0	0	0	0	0	0	0	0	0	0	1	0	1	0	0	0	0	0	0	0	0	0
Medicina Humana		0	0	0	0	0	0	0	1	0	0	0	0	0	0	0	0	0	0	0	0	0	0	0	0	0	0	1	0	0	0	0	0	0	0	0	0	0	0	0
Sociología		0	0	0	0	0	0	0	0	0	0	0	0	0	0	0	0	0	0	0	0	0	0	0	0	0	0	0	0	0	0	0	0	0	0	0	0	0	0	0
Trabajo Social		0	0	0	0	0	0	0	0	0	0	0	0	0	0	0	0	0	0	0	0	0	0	0	0	0	0	0	0	0	0	0	0	0	0	0	0	0	0	0
Zootecnia		0	0	0	0	0	0	0	0	0	0	0	0	1	0	0	0	0	0	0	0	0	0	0	0	0	0	0	0	0	0	0	0	0	0	0	0	0	0	0
Ciencias Agrarias - Satipo	Agronomía Tropical	0	0	0	0	0	0	0	0	0	0	0	0	0	0	0	0	0	0	0	0	0	0	0	0	0	0	0	0	0	0	0	0	0	0	0	0	0	0	0
	Ingeniería en Industrias Alimentarias Tropical	0	0	0	0	0	0	0	0	1	0	0	0	0	0	0	0	0	0	0	0	0	0	0	0	0	0	0	0	0	0	0	0	0	0	0	0	0	0	0
	Ingeniería Forestal Tropical	0	0	0	0	0	0	0	0	0	0	0	0	0	0	0	0	0	0	0	0	0	0	0	0	0	0	0	0	0	0	0	0	0	0	0	0	0	0	0
	Zootecnia Tropical	0	0	0	0	0	0	0	0	0	0	0	0	0	0	0	0	0	0	0	0	0	0	0	0	0	0	0	0	0	0	0	0	0	0	0	0	0	0	0
Ciencias Aplicadas - Tarma	Administración de Negocios	0	0	0	0	0	1	0	0	0	0	0	0	0	0	0	2	0	0	0	0	0	0	0	0	0	0	0	0	0	0	3	0	0	0	0	0	0	0	0
	Administración Hotelera y Turismo	0	0	0	0	0	1	0	0	0	0	0	0	0	0	0	0	0	0	0	0	0	0	0	0	0	0	0	0	0	0	0	0	0	0	0	0	0	0	0
	Ingeniería Agroindustrial	0	0	0	0	0	3	0	0	0	0	0	0	0	0	0	1	0	0	0	0	0	0	0	0	0	0	0	0	0	0	0	0	0	0	0	0	0	0	0
Ingeniería y Ciencias Humanas – Junín	Ingeniería Agroindustrial	0	0	0	0	0	0	0	0	0	0	0	0	0	0	0	0	0	0	0	0	0	0	0	0	0	0	0	0	0	0	0	0	0	0	0	0	0	0	0
TOTAL		**0**	**1**	**2**	**0**	**4**	**5**	**4**	**5**	**4**	**1**	**4**	**0**	**2**	**1**	**1**	**3**	**3**	**0**	**3**	**1**	**1**	**0**	**0**	**0**	**1**	**1**	**3**	**2**	**2**	**2**	**2**	**4**	**1**	**0**	**2**	**2**	**0**	**0**

Fuente: Base de Datos Ingresantes Proceso de Admisión 2019 – I. Comisión de Admisión UNCP
Elaboración: Unidad de Estadística/Setiembre – 2020

CUADRO N° 43–C
NUMERO DE INGRESANTES POR FACULTAD Y PROGRAMA DE ESTUDIOS SEGÚN COLEGIO DE PROCEDENCIA PARTICULAR
PROCESO DE ADMISIÓN – I

FACULTAD / PROGRAMA DE ESTUDIOS		(…Continuación) COLEGIO DE PROCEDENCIA PARTICULAR																																						
		MAX PLANCK Huancayo	UNION PACIFICO Huancayo	CCECNA - TALENTOS Huancayo	AMADEUS Huancayo	COOPERATIVO Huancavelica	HIGH SCHOOL OF DREAMS Huancayo	D UNI Chupaca	MAX PLANCK Chupaca	HEINSBERG Huancavelica	TRILCE INTERNACIONAL MILENIUM Huancayo	CEBA - JHON DEWEY Huancayo	ALFREDO BRYCE AKADEMICOS Huancayo	KERNEL Huancayo	CESAR VALLEJO Huancavelica	SAN JUAN Huancayo	CRISTO TE AMA Tarma	FEDERICK Huancayo	TRILCE Chanchamayo	TRILCE INTERNACIONAL UNI Huancayo	MARIA REYNA Huancayo	JESUS DE BELEN Tayacaja	D UNI Huancayo	RANGERS Huancayo	CIENCIAS Y HUMANIDADES Yauli	BILL GATES Huancayo	ALBERT EINSTEIN Huancayo	TRILENIUM INTERNACIONAL Concepción	CESAR VALLEJO Tarma	SIGMA Jauja	RICARDO PALMA Jauja	MIS PEQUEÑOS INGENIEROS Huancayo	AGORA Tarma	INGENIERIA INTERNACIONAL Huancayo	MILENIUM Huancavelica	UNICIENCIA Huancayo	MOODY Huancavelica	CONVENIO ANDRES BELLO Yauli	NEWTON SCHOOL DE HUANCAYO Huancayo
Agronomía		0	0	0	0	0	0	0	0	0	0	0	0	1	0	0	0	0	0	0	0	0	0	0	0	1	0	0	0	0	0	0	0	0	0	0	0	0	0	0
Antropología		0	0	0	0	0	0	0	0	0	0	0	0	0	0	0	0	0	0	0	0	0	0	0	0	0	0	0	0	0	0	0	0	0	0	0	0	0	0	0
Arquitectura		0	0	0	0	0	0	0	0	0	0	0	0	0	0	0	0	0	0	0	0	0	0	0	0	0	0	0	0	0	0	0	0	0	0	0	0	0	0	0
Ciencias de la Administración	Administración de empresas	0	0	0	0	0	0	0	0	0	0	0	0	0	0	0	0	0	0	0	0	0	0	0	0	0	0	0	0	0	0	0	0	0	0	0	0	0	0	0
Ciencias de la Comunicación		0	0	0	0	0	0	0	0	0	0	0	0	0	0	0	0	0	0	0	0	0	0	0	0	0	0	0	0	0	0	0	0	0	0	0	0	0	0	0
Ciencias Forestales y del Ambiente		0	0	0	0	0	0	0	0	0	0	0	0	0	0	0	0	0	0	0	0	0	0	0	0	0	0	0	0	0	0	0	0	0	0	0	0	0	0	0
Contabilidad		0	0	0	0	0	0	0	0	0	0	0	0	0	0	0	0	0	0	0	0	0	0	0	0	0	0	0	0	0	0	1	0	0	0	0	0	0	0	0
Economía		0	0	0	0	0	0	0	0	0	0	0	0	0	0	0	0	0	0	0	0	1	0	0	0	0	0	0	0	0	0	0	0	0	1	0	0	0	0	0
Educación	Ciencias Matemáticas e Informática	0	0	0	0	0	0	0	0	0	0	1	0	0	0	0	0	0	0	0	0	0	0	0	0	0	0	0	0	0	0	0	0	0	0	0	0	0	0	0
	Ciencias Naturales y Ambientales	0	0	0	0	0	0	0	0	0	0	0	0	0	0	0	0	0	0	0	0	0	0	0	1	0	0	0	0	0	0	0	0	0	0	0	0	0	0	0
	Educación Física y Psicomotricidad	0	0	0	0	0	0	1	0	0	1	0	0	0	0	0	0	0	0	0	0	0	0	0	0	1	0	0	0	0	0	0	0	0	0	0	0	0	0	0
	Educación Inicial	0	0	0	0	0	0	0	0	0	0	0	1	0	0	0	0	0	1	0	0	0	0	0	0	0	0	0	0	0	0	0	0	0	0	0	0	0	0	0
	Educación Primaria	0	0	1	1	0	0	0	0	0	0	0	0	0	0	0	0	0	0	0	0	0	0	0	0	0	0	0	0	0	0	0	0	0	0	0	0	0	0	0
	Filosofía, Ciencias Sociales y Relaciones Humanas	0	0	0	0	0	0	0	0	0	0	0	0	0	0	0	0	0	0	0	0	0	0	0	0	1	0	0	0	0	1	0	0	0	0	0	0	0	0	0
	Lenguas, Literatura y Comunicación	0	0	0	0	0	0	0	0	0	0	0	0	0	0	0	0	0	0	0	0	0	0	0	0	0	0	0	0	0	0	0	0	0	0	0	0	0	0	0
Enfermería		1	0	0	0	0	0	0	0	0	0	0	0	0	0	0	0	0	0	0	0	0	0	0	0	0	0	0	0	0	0	0	0	0	0	0	0	0	0	0
Ingeniería Civil		0	0	0	0	0	0	0	0	0	0	0	0	0	0	0	0	1	0	0	0	0	0	0	0	0	0	0	0	0	0	0	0	0	0	0	0	0	0	0
Ingeniería de Minas		0	0	0	0	0	0	0	0	0	0	0	0	0	0	0	0	0	0	0	0	0	0	0	0	0	0	0	0	0	0	0	0	0	0	0	0	0	0	0
Ingeniería de Sistemas		0	0	0	0	0	0	0	0	0	0	0	0	0	0	0	0	0	0	0	0	0	0	0	0	0	0	0	0	0	0	0	0	0	0	0	0	0	0	0
Ingeniería Eléctrica y Electrónica		0	0	0	0	0	0	0	0	0	0	0	0	0	0	0	0	0	0	0	0	0	0	0	0	1	0	0	0	0	0	0	0	0	0	0	0	0	0	0
Ingeniería en Industrias Alimentarias		1	0	0	1	0	0	0	0	0	0	0	0	0	0	0	0	0	0	0	0	0	0	0	0	0	0	0	0	0	0	0	0	0	0	0	0	0	0	0
Ingeniería Mecánica		0	0	1	0	0	0	0	0	0	0	0	0	0	0	0	0	0	0	0	0	0	0	0	0	0	0	0	0	0	0	0	0	0	0	0	0	0	0	0
Ingeniería Metalúrgica y de Materiales		0	0	0	0	0	0	0	0	0	0	0	0	0	0	0	0	0	0	0	0	0	0	0	1	0	1	0	0	0	0	0	0	0	0	0	0	0	0	0
Ingeniería Química	Ingeniería Química	0	0	0	0	0	0	0	0	0	0	0	0	0	0	0	0	0	0	0	0	0	0	0	0	0	0	0	1	0	0	0	0	0	0	0	0	0	0	0
	Ingeniería Química Ambiental	0	0	0	0	0	0	0	0	0	0	0	0	0	0	0	0	0	0	0	0	0	0	0	0	0	0	0	0	0	0	0	0	0	0	0	0	0	0	0
	Ingeniería Química del Gas Natural y Energía	0	0	0	0	0	0	0	0	0	0	0	0	0	0	0	0	0	0	0	0	0	0	0	0	0	0	0	0	0	0	0	0	0	0	0	0	0	0	0
	Ingeniería Química Industrial	0	0	0	0	0	0	0	0	0	0	0	0	0	0	0	0	0	1	0	0	0	0	0	0	0	0	0	0	0	0	0	0	0	0	0	0	0	0	0
Medicina Humana		0	0	0	0	0	0	0	0	0	0	0	0	1	0	0	0	0	0	0	0	0	0	0	0	0	0	0	0	0	0	0	0	0	0	0	0	0	0	0
Sociología		0	0	0	0	0	0	0	0	0	0	0	0	0	0	0	0	1	0	0	0	0	0	0	0	0	0	0	0	0	0	0	0	0	0	0	0	0	0	0
Trabajo Social		0	0	0	0	0	0	0	0	0	0	0	0	0	0	0	0	0	0	0	0	0	0	0	0	0	0	0	0	0	0	0	0	0	0	0	0	0	0	0
Zootecnia		0	0	0	0	0	1	0	0	0	0	0	0	0	0	0	0	0	0	0	0	0	0	0	0	0	0	0	0	0	0	0	0	0	0	0	0	0	0	0
Ciencias Agrarias - Satipo	Agronomía Tropical	0	0	0	0	0	0	0	0	0	0	0	0	0	0	0	0	0	0	0	0	0	0	0	0	0	0	0	0	0	0	0	0	0	0	0	0	0	0	0
	Ingeniería en Industrias Alimentarias Tropical	0	0	0	0	0	0	0	0	0	0	0	0	0	0	0	0	0	0	0	0	0	0	0	0	0	0	0	0	0	0	0	0	0	0	0	0	0	0	0
	Ingeniería Forestal Tropical	0	0	0	0	0	0	0	0	0	0	0	0	0	0	0	0	0	0	0	0	0	0	0	0	0	0	0	0	0	0	0	0	0	0	0	0	0	0	0
	Zootecnia Tropical	0	0	0	0	0	0	0	0	0	0	0	0	0	0	0	0	0	0	0	0	0	0	0	0	0	0	0	0	0	0	0	0	0	0	0	0	0	0	0
Ciencias Aplicadas - Tarma	Administración de Negocios	0	0	0	0	0	0	0	0	0	0	0	0	0	0	0	1	0	0	0	0	0	0	0	0	0	0	0	1	0	0	0	0	0	0	0	0	0	0	0
	Administración Hotelera y Turismo	0	0	0	0	0	0	0	0	0	0	0	0	0	0	0	0	0	0	0	0	0	0	0	0	0	0	0	1	0	0	0	0	0	0	0	0	0	0	0
	Ingeniería Agroindustrial	0	0	0	0	0	0	0	0	0	0	0	0	0	0	0	0	0	0	0	0	0	0	0	0	0	0	0	0	0	0	0	0	0	0	0	0	0	0	0
Ingeniería y Ciencias Humanas – Junín	Ingeniería Agroindustrial	0	0	0	0	0	0	0	0	0	0	0	0	0	0	0	0	0	0	0	0	0	0	0	0	0	0	0	0	0	0	0	0	0	0	0	0	0	0	0
TOTAL		**2**	**0**	**2**	**2**	**0**	**1**	**0**	**1**	**0**	**0**	**2**	**0**	**2**	**1**	**0**	**1**	**2**	**0**	**2**	**0**	**1**	**0**	**2**	**1**	**2**	**2**	**0**	**3**	**0**	**1**	**0**	**1**	**0**	**0**	**1**	**0**	**0**	**0**	**0**

Fuente: Base de Datos Ingresantes Proceso de Admisión 2019 – I. Comisión de Admisión UNCP
Elaboración: Unidad de Estadística/Setiembre – 2020

CUADRO N° 43–D
NUMERO DE INGRESANTES POR FACULTAD Y PROGRAMA DE ESTUDIOS SEGÚN COLEGIO DE PROCEDENCIA PARTICULAR
PROCESO DE ADMISIÓN – I

FACULTAD / PROGRAMA DE ESTUDIOS		(…Continuación) COLEGIO DE PROCEDENCIA PARTICULAR																																						
		APOSTOL SAN PEDRO Chupaca	TALENTOS Yauli	D UNI Huancavelica	SAN FRANCISCO DE ASIS Satipo	ORION Huancayo	SAGRADOS CORAZONES Huancayo	CESAR VALLEJO-ADUNI Jauja	PRAXIS LAS ESTRELLAS Yauli	LA CANTUTA Huancayo	ANDINO Huancayo	BERNARD BLEMKER Chupaca	UNIVISA Chanchamayo	VIRGEN DEL PILAR Huancayo	MUNDIAL Huancayo	CENTRO PERUANA Huancayo	ZARATE Chupaca	PITAGORAS Pasco	FRANCISCO BOLOGNESI Huancayo	FEDERICO VILLARREAL Huancayo	UNIMATIC Huancayo	JUAN XXIII Yauli	NUESTRA SEÑORA DE GUADALUPE Huancayo	COOPERATIVO PANGOA Satipo	PRAXIS LA ESPERANZA Yauli	FEDERICO VILLARREAL Angarales	ABRAHAM LINCOLN Huancayo	NUEVO HORIZONTE Tarma	PRAXIS LAS ESTRELLAS Pasco	COSMOS Huancayo	ANTIOQUIA Huancavelica	SAN AGUSTIN Lima	ROSA DE LIMA Concepción	INTEGRACION Huancayo	CRISTO SALVADOR Huancayo	JERUSALEN Huancayo	I.E.P. LAS AMERICAS Huancayo	HUGO VELASQUEZ MACASSI Tarma	OTROS
Agronomía		0	0	0	0	0	0	0	0	0	0	0	0	0	0	0	0	0	0	0	0	0	0	0	0	0	0	0	0	0	0	0	0	0	0	0	0	0	0	0
Antropología		0	0	0	0	0	0	0	0	1	0	0	0	0	0	0	0	0	0	0	0	0	0	0	0	0	0	0	0	0	0	0	0	1	0	0	0	0	0	0
Arquitectura		0	0	0	0	0	0	0	0	0	0	0	0	0	0	0	0	0	0	0	0	0	0	0	0	0	0	0	0	0	0	0	0	0	0	0	0	0	0	5
Ciencias de la Administración	Administración de empresas	0	1	0	0	0	0	0	0	0	0	0	0	0	0	0	0	0	0	0	0	0	0	0	0	0	0	0	0	0	0	0	0	0	0	0	0	0	0	1
Ciencias de la Comunicación		0	0	0	0	0	0	0	0	0	0	0	0	0	0	0	0	0	0	0	0	0	0	0	0	0	0	0	0	0	0	0	0	0	0	0	0	0	0	1
Ciencias Forestales y del Ambiente		0	1	0	0	0	1	0	0	0	0	0	0	0	0	0	0	0	0	0	0	0	0	0	0	0	0	0	0	0	0	0	1	0	0	0	0	0	0	1
Contabilidad		0	0	0	0	0	0	0	0	0	0	0	0	0	0	0	0	0	0	0	0	0	0	0	0	0	0	0	0	0	0	0	0	0	0	0	0	0	0	0
Economía		0	0	0	0	0	0	0	0	0	0	0	0	0	0	0	0	0	0	0	0	0	0	0	0	0	0	0	0	0	0	0	0	0	0	0	0	0	0	3
Educación	Ciencias Matemáticas e Informática	0	0	0	0	0	0	0	0	0	0	0	0	0	0	0	0	0	0	0	0	0	0	0	0	0	0	0	0	0	0	0	0	0	0	0	0	0	0	0
	Ciencias Naturales y Ambientales	0	0	0	0	0	0	0	0	0	0	0	0	0	0	0	0	0	0	0	0	0	0	0	0	0	0	0	0	0	0	0	0	0	0	0	0	0	0	2
	Educación Física y Psicomotricidad	0	0	0	0	0	0	0	0	0	0	0	0	0	0	0	0	0	0	0	0	0	0	0	0	0	0	0	0	0	0	0	0	0	0	0	0	0	0	1
	Educación Inicial	0	0	0	0	0	0	0	0	0	0	0	0	0	0	0	0	0	0	0	0	0	0	0	0	0	0	0	0	0	0	0	0	0	0	0	0	0	0	0
	Educación Primaria	0	0	0	0	0	0	0	0	0	0	0	0	0	0	0	0	0	0	0	1	0	0	0	0	0	0	0	0	0	0	0	0	0	0	0	0	0	0	3
	Filosofía, Ciencias Sociales y Relaciones Humanas	0	0	0	0	0	0	0	0	0	1	0	0	0	0	0	0	0	0	0	0	0	0	0	0	0	0	0	0	0	0	0	0	0	0	0	0	0	0	0
	Lenguas, Literatura y Comunicación	0	0	0	0	0	0	0	0	0	0	0	0	0	0	0	0	0	0	0	0	0	0	0	0	0	0	0	0	0	0	0	0	0	0	0	0	0	0	0
Enfermería		0	0	0	0	0	0	0	0	0	0	0	0	0	0	0	0	0	0	0	0	0	0	0	0	0	0	0	0	0	0	0	0	1	0	0	0	0	0	1
Ingeniería Civil		0	0	0	0	0	0	0	0	0	0	0	0	0	0	0	0	0	0	0	0	0	0	0	0	0	0	0	0	0	0	0	0	0	0	0	0	0	0	1
Ingeniería de Minas		0	0	0	0	0	0	0	0	0	0	0	0	0	0	0	0	0	0	0	0	0	0	0	0	0	0	0	0	0	0	0	0	0	0	0	0	0	0	6
Ingeniería de Sistemas		0	0	0	0	0	1	0	0	0	0	1	0	0	0	0	0	0	0	0	0	0	0	0	0	0	0	0	0	0	0	0	1	0	0	0	0	0	0	2
Ingeniería Eléctrica y Electrónica		0	0	0	0	0	0	0	0	0	0	0	0	0	0	1	0	0	0	0	0	0	0	0	0	0	0	0	0	0	0	0	0	0	0	0	0	0	0	1
Ingeniería en Industrias Alimentarias		0	0	0	0	0	0	0	0	0	0	0	0	0	0	0	0	0	0	0	0	0	0	0	0	0	0	0	0	0	0	0	0	0	0	0	0	0	0	1
Ingeniería Mecánica		0	0	0	0	1	0	0	0	0	0	0	0	0	0	0	0	0	0	0	0	0	0	0	0	0	0	0	0	0	0	0	0	0	0	0	0	0	0	0
Ingeniería Metalúrgica y de Materiales		0	0	0	0	0	0	0	0	0	0	0	0	0	0	0	0	0	0	0	1	0	0	0	0	0	0	0	0	0	0	0	0	0	0	0	0	0	0	3
Ingeniería Química	Ingeniería Química	0	1	0	0	0	0	0	0	0	0	0	0	0	0	0	0	0	0	0	0	0	0	0	0	0	0	0	0	0	0	0	0	0	0	0	0	0	0	1
	Ingeniería Química Ambiental	0	0	0	0	0	1	0	0	0	0	0	0	0	0	0	0	0	0	0	0	0	0	0	0	0	0	0	0	0	0	0	0	0	0	0	0	0	0	3
	Ingeniería Química del Gas Natural y Energía	0	0	0	0	0	0	0	0	0	0	0	0	0	0	0	0	0	0	0	0	0	0	0	0	0	0	0	0	0	0	0	0	0	0	0	0	0	0	0
	Ingeniería Química Industrial	0	0	0	0	0	0	0	0	0	0	0	0	0	0	0	0	0	0	0	0	0	0	0	0	0	0	0	0	0	0	0	0	0	0	0	0	0	0	5
Medicina Humana		0	0	0	0	0	0	0	0	0	0	0	0	0	0	0	0	0	0	0	0	0	0	0	0	0	0	0	0	0	0	0	0	0	0	0	0	0	0	1
Sociología		0	0	0	0	0	0	0	1	0	0	0	0	0	0	0	0	0	0	0	0	0	0	0	0	0	0	0	0	0	0	0	0	0	0	0	0	0	0	2
Trabajo Social		0	0	0	0	0	0	0	0	1	0	0	0	0	0	0	0	0	0	0	0	0	0	0	0	0	0	0	0	0	0	0	0	0	0	0	0	0	0	2
Zootecnia		0	0	0	0	0	0	0	0	0	0	0	0	0	0	0	0	0	0	0	0	0	0	0	0	0	0	0	0	0	0	0	0	0	0	0	0	0	0	2
Ciencias Agrarias - Satipo	Agronomía Tropical	0	0	0	1	0	0	0	0	0	0	0	0	0	0	0	0	0	0	0	0	0	0	0	0	0	0	0	0	0	0	0	0	0	0	0	0	0	0	4
	Ingeniería en Industrias Alimentarias Tropical	0	0	0	1	0	0	0	0	0	0	0	0	0	0	0	0	0	0	0	0	0	0	1	0	0	0	0	0	0	0	0	0	0	0	0	0	0	0	1
	Ingeniería Forestal Tropical	0	0	0	0	0	0	0	0	0	0	0	0	0	0	0	0	0	0	0	0	0	0	0	0	0	0	0	0	0	0	0	0	0	0	0	0	0	0	0
	Zootecnia Tropical	0	0	0	0	0	0	0	0	0	0	0	0	0	0	0	0	0	0	0	0	0	0	0	0	0	0	0	0	0	0	0	0	0	0	0	0	0	0	2
Ciencias Aplicadas - Tarma	Administración de Negocios	0	0	0	0	0	0	0	0	0	0	0	0	0	0	0	0	0	0	0	0	0	0	0	0	0	0	0	0	0	0	0	0	0	0	0	0	0	0	1
	Administración Hotelera y Turismo	0	0	0	0	0	0	0	0	0	0	0	0	0	0	0	0	0	0	0	0	0	0	0	0	0	0	0	0	0	0	0	0	0	0	0	0	0	0	0
	Ingeniería Agroindustrial	0	0	0	0	0	0	0	0	0	0	0	0	0	0	0	0	0	0	0	0	0	0	0	0	0	0	0	0	0	0	0	0	0	0	0	0	0	0	0
Ingeniería y Ciencias Humanas – Junín	Ingeniería Agroindustrial	0	0	0	0	0	0	0	0	0	0	0	0	0	0	0	0	0	0	0	0	0	0	0	0	0	0	0	0	0	0	0	0	0	0	0	0	0	0	0
TOTAL		**0**	**3**	**0**	**2**	**1**	**3**	**0**	**1**	**2**	**1**	**1**	**0**	**0**	**0**	**1**	**0**	**0**	**0**	**0**	**2**	**0**	**0**	**1**	**0**	**0**	**0**	**0**	**0**	**0**	**0**	**0**	**2**	**2**	**0**	**0**	**0**	**0**	**0**	**56**

Fuente: Base de Datos Ingresantes Proceso de Admisión 2019 – I. Comisión de Admisión UNCP
Elaboración: Unidad de Estadística/Setiembre – 2020

UNIVERSIDAD NACIONAL DEL CENTRO DEL PERÚ
Oficina de Planificación Estratégica y Presupuesto
***** Unidad de Estadística *****

Ingresantes 2019 – II

CUADRO N° 44
NÚMERO DE INGRESANTES POR FACULTAD Y PROGRAMA DE ESTUDIOS SEGÚN SEXO
PROCESO DE ADMISIÓN 2019 – II

FACULTAD / PROGRAMA DE ESTUDIOS		SEXO		TOTAL
		M	F	
Agronomía		20	16	**36**
Antropología		11	22	**33**
Arquitectura		20	30	**50**
Ciencias de la Administración	Administración de Empresas	14	27	**41**
Ciencias de la Comunicación		18	16	**34**
Ciencias Forestales y del Ambiente		18	28	**46**
Contabilidad		17	33	**50**
Economía		22	24	**46**
Educación	Ciencias Matemáticas e Informática	12	10	**22**
	Ciencias Naturales y Ambientales	2	10	**12**
	Educación Física y Psicomotricidad	19	4	**23**
	Educación Inicial	0	21	**21**
	Educación Primaria	3	17	**20**
	Filosofía, Ciencias Sociales y Relaciones Humanas	9	12	**21**
	Lenguas, Literatura y Comunicación	5	16	**21**
Enfermería		12	29	**41**
Ingeniería Civil		34	7	**41**
Ingeniería de Minas		47	3	**50**
Ingeniería de Sistemas		29	6	**35**
Ingeniería Eléctrica y Electrónica		36	4	**40**
Ingeniería en Industrias Alimentarias		8	13	**21**
Ingeniería Mecánica		59	1	**60**
Ingeniería Metalúrgica y de Materiales		43	8	**51**
Ingeniería Química	Ingeniería Química	22	14	**36**
	Ingeniería Química Ambiental	11	20	**31**
	Ingeniería Química del Gas Natural y Energía	0	0	**0**
	Ingeniería Química Industrial	22	10	**32**
Medicina Humana		13	8	**21**
Sociología		5	35	**40**
Trabajo Social		1	39	**40**
Zootecnia		14	15	**29**
Ciencias Agrarias – Satipo	Agronomía Tropical	10	5	**15**
	Ingeniería en Industrias Alimentarias Tropical	0	2	**2**
	Ingeniería Forestal Tropical	4	7	**11**
	Zootecnia Tropical	3	1	**4**
Ciencias Aplicadas – Tarma	Administración de Negocios	10	18	**28**
	Hotelería y Turismo	2	2	**4**
	Ingeniería Agroindustrial	4	1	**5**
Ingeniería y Ciencias Humanas – Junín	Ingeniería Agroindustrial	0	0	**0**
TOTAL		**579**	**534**	**1113**

Fuente: Base de Datos Ingresantes Proceso de Admisión 2019 – I. Comisión de Admisión UNCP
Elaboración: Unidad de Estadística/Setiembre – 2020

GRÁFICO N° 21
INGRESANTES SEGÚN SEXO
PROCESO DE ADMISIÓN 2019 – II

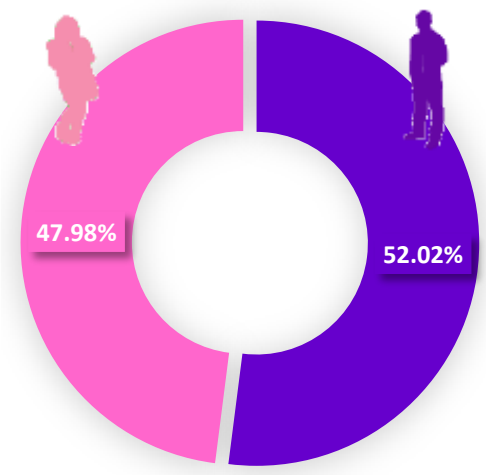

En el gráfico se observa que, la mayor parte de ingresantes a la UNCP en el proceso de admisión 2019–II pertenecen al sexo masculino y representa el 52.02% siendo en total 579 ingresantes, frente a un 47.98% de ingresantes del sexo femenino equivalente a 534 ingresantes.

Fuente: Base de Datos Ingresantes Proceso de Admisión 2019 – II. Comisión de Admisión UNCP
Elaboración: Unidad de Estadística/Setiembre – 2020

CUADRO N° 45
NÚMERO DE INGRESANTES POR FACULTAD Y PROGRAMA DE ESTUDIOS SEGÚN MODALIDAD DE POSTULACIÓN
PROCESO DE ADMISIÓN 2019 – II

Los 1113 ingresantes del proceso de admisión 2019 – II, se distribuyen por modalidad de postulación de la siguiente manera: 746 ingresantes por la modalidad de Examen de Admisión Ordinario (67.03%), 289 ingresantes vía el Centro Pre Universitario Cepre UNCP (25.97%), 27 ingresantes por la modalidad Primeros puestos de educación secundaria (2.43%), 16 ingresantes por la modalidad de Examen Ley 27277 Víctimas del Terrorismo y Ley 28592 Afectados por la violencia social (1.44%), 15 ingresantes por la modalidad Hijos de Comuneros (1.35%), 7 ingresantes Traslado Interno (0.63), 5 ingresantes por la modalidad de Deportista Calificado (1.35%), 4 ingresantes por la modalidad Segunda Carrera (0.36%), 3 ingresantes por la modalidad Traslado Externo (0.27%) y 1 ingresante por la modalidad de Persona con Discapacidad (0.09%).

FACULTAD / PROGRAMA DE ESTUDIOS		TOTAL			MODALIDAD DE POSTULACIÓN																													
					EXAMEN DE ADMISIÓN ORDINARIO			PRIMEROS PUESTOS SECUNDARIA			CEPRE – UNCP			TRASLADO INTERNO			TRASLADO EXTERNO			SEGUNDA CARRERA			LEY 27277–LEY 28592			HIJOS DE COMUNEROS			PERSONAS CON DISCAPACIDAD			DEPORTISTAS CALIFICADOS		
		M	F	T	M	F	T	M	F	T	M	F	T	M	F	T	M	F	T	M	F	T	M	F	T	M	F	T	M	F	T	M	F	T
Agronomía		20	16	**36**	16	11	27	0	1	1	2	3	5	0	0	0	0	0	0	0	0	0	0	1	1	2	0	2	0	0	0	0	0	0
Antropología		11	22	**33**	10	19	29	0	0	0	1	2	3	0	0	0	0	0	0	0	0	0	0	1	1	0	0	0	0	0	0	0	0	0
Arquitectura		20	30	**50**	12	20	32	0	1	1	7	8	15	0	0	0	0	0	0	0	0	0	1	0	1	0	1	1	0	0	0	0	0	0
Ciencias de la Administración	Administración de empresas	14	27	**41**	10	14	24	0	1	1	3	9	12	0	0	0	0	0	0	0	0	0	0	2	2	1	0	1	0	0	0	0	1	1
Ciencias de la Comunicación		18	16	**34**	12	10	22	0	0	0	4	6	10	0	0	0	0	0	0	1	0	1	0	0	0	0	0	0	0	0	0	1	0	1
Ciencias Forestales y del Ambiente		18	28	**46**	12	19	31	0	1	1	6	8	14	0	0	0	0	0	0	0	0	0	0	0	0	0	0	0	0	0	0	0	0	0
Contabilidad		17	33	**50**	13	14	27	0	2	2	1	14	15	0	1	1	0	0	0	2	0	2	1	0	1	0	2	2	0	0	0	0	0	0
Economía		22	24	**46**	16	12	28	1	0	1	5	9	14	0	0	0	0	1	1	0	0	0	0	1	1	0	1	1	0	0	0	0	0	0
Educación	Ciencias Matemáticas e Informática	12	10	**22**	9	5	14	0	0	0	2	4	6	0	1	1	0	0	0	0	0	0	0	0	0	1	0	1	0	0	0	0	0	0
	Ciencias Naturales y Ambientales	2	10	**12**	2	8	10	0	0	0	0	1	1	0	0	0	0	0	0	0	1	1	0	0	0	0	0	0	0	0	0	0	0	0
	Educación Física y Psicomotricidad	19	4	**23**	13	3	16	0	0	0	4	1	5	0	0	0	0	0	0	0	0	0	0	0	0	1	0	1	0	0	0	1	0	1
	Educación Inicial	0	21	**21**	0	14	14	0	1	1	0	6	6	0	0	0	0	0	0	0	0	0	0	0	0	0	0	0	0	0	0	0	0	0
	Educación Primaria	3	17	**20**	3	11	14	0	0	0	0	6	6	0	0	0	0	0	0	0	0	0	0	0	0	0	0	0	0	0	0	0	0	0
	Filosofía, Ciencias Sociales y Relaciones Humanas	9	12	**21**	7	8	15	0	0	0	2	4	6	0	0	0	0	0	0	0	0	0	0	0	0	0	0	0	0	0	0	0	0	0
	Lenguas, Literatura y Comunicación	5	16	**21**	3	11	14	0	1	1	2	4	6	0	0	0	0	0	0	0	0	0	0	0	0	0	0	0	0	0	0	0	0	0
Enfermería		12	29	**41**	11	17	28	0	1	1	1	11	12	0	0	0	0	0	0	0	0	0	0	0	0	0	0	0	0	0	0	0	0	0
Ingeniería Civil		34	7	**41**	23	3	26	1	0	1	8	4	12	0	0	0	0	0	0	0	0	0	1	0	1	1	0	1	0	0	0	0	0	0
Ingeniería de Minas		47	3	**50**	28	2	30	2	0	2	14	1	15	0	0	0	1	0	1	0	0	0	1	0	1	1	0	1	0	0	0	0	0	0
Ingeniería de Sistemas		29	6	**35**	18	3	21	1	0	1	8	3	11	0	0	0	0	0	0	0	0	0	1	0	1	1	0	1	0	0	0	0	0	0
Ingeniería Eléctrica y Electrónica		36	4	**40**	21	2	23	2	0	2	10	2	12	0	0	0	0	0	0	0	0	0	1	0	1	1	0	1	0	0	0	1	0	1
Ingeniería en Industrias Alimentarias		8	13	**21**	6	12	18	0	1	1	2	0	2	0	0	0	0	0	0	0	0	0	0	0	0	0	0	0	0	0	0	0	0	0
Ingeniería Mecánica		59	1	**60**	38	0	38	2	0	2	17	1	18	0	0	0	0	0	0	0	0	0	1	0	1	1	0	1	0	0	0	0	0	0
Ingeniería Metalúrgica y de Materiales		43	8	**51**	31	2	33	2	1	3	10	4	14	0	0	0	0	0	0	0	0	0	0	0	0	0	1	1	0	0	0	0	0	0
Ingeniería Química	Ingeniería Química	22	14	**36**	11	8	19	0	0	0	7	4	11	3	2	5	0	0	0	0	0	0	1	0	1	0	0	0	0	0	0	0	0	0
	Ingeniería Química Ambiental	11	20	**31**	9	12	21	0	1	1	2	7	9	0	0	0	0	0	0	0	0	0	0	0	0	0	0	0	0	0	0	0	0	0
	Ingeniería Química del Gas Natural y Energía	0	0	**0**	0	0	0	0	0	0	0	0	0	0	0	0	0	0	0	0	0	0	0	0	0	0	0	0	0	0	0	0	0	0
	Ingeniería Química Industrial	22	10	**32**	18	4	22	0	0	0	4	6	10	0	0	0	0	0	0	0	0	0	0	0	0	0	0	0	0	0	0	0	0	0
Medicina Humana		13	8	**21**	9	3	12	0	2	2	4	2	6	0	0	0	0	0	0	0	0	0	0	0	0	0	0	0	0	1	1	0	0	0
Sociología		5	35	**40**	3	24	27	0	1	1	1	10	11	0	0	0	0	0	0	0	0	0	0	0	0	0	0	0	0	0	0	1	0	1
Trabajo Social		1	39	**40**	1	27	28	0	0	0	0	12	12	0	0	0	0	0	0	0	0	0	0	0	0	0	0	0	0	0	0	0	0	0
Zootecnia		14	15	**29**	11	11	22	0	1	1	2	2	4	0	0	0	0	0	0	0	0	0	1	1	2	0	0	0	0	0	0	0	0	0
Ciencias Agrarias - Satipo	Agronomía Tropical	10	5	**15**	10	4	14	0	0	0	0	0	0	0	0	0	0	0	0	0	0	0	0	1	1	0	0	0	0	0	0	0	0	0
	Ingeniería en Industrias Alimentarias Tropical	0	2	**2**	0	2	2	0	0	0	0	0	0	0	0	0	0	0	0	0	0	0	0	0	0	0	0	0	0	0	0	0	0	0
	Ingeniería Forestal Tropical	4	7	**11**	4	7	11	0	0	0	0	0	0	0	0	0	0	0	0	0	0	0	0	0	0	0	0	0	0	0	0	0	0	0
	Zootecnia Tropical	3	1	**4**	3	1	4	0	0	0	0	0	0	0	0	0	0	0	0	0	0	0	0	0	0	0	0	0	0	0	0	0	0	0
Ciencias Aplicadas - Tarma	Administración de Negocios	10	18	**28**	8	14	22	0	0	0	2	3	5	0	0	0	0	1	1	0	0	0	0	0	0	0	0	0	0	0	0	0	0	0
	Administración Hotelera y Turismo	2	2	**4**	2	2	4	0	0	0	0	0	0	0	0	0	0	0	0	0	0	0	0	0	0	0	0	0	0	0	0	0	0	0
	Ingeniería Agroindustrial	4	1	**5**	4	0	4	0	0	0	0	1	1	0	0	0	0	0	0	0	0	0	0	0	0	0	0	0	0	0	0	0	0	0
Ingeniería y Ciencias Humanas – Junín	Ingeniería Agroindustrial	0	0	**0**	0	0	0	0	0	0	0	0	0	0	0	0	0	0	0	0	0	0	0	0	0	0	0	0	0	0	0	0	0	0
TOTAL		**579**	**534**	**1113**	**407**	**339**	**746**	**11**	**16**	**27**	**131**	**158**	**289**	**3**	**4**	**7**	**1**	**2**	**3**	**3**	**1**	**4**	**9**	**7**	**16**	**10**	**5**	**15**	**0**	**1**	**1**	**4**	**1**	**5**

Fuente: Base de Datos Ingresantes Proceso de Admisión 2019 – II. Comisión de Admisión UNCP
Elaboración: Unidad de Estadística/Setiembre – 2020

CUADRO N° 46
NÚMERO DE POSTULANTES POR FACULTAD Y PROGRAMA DE ESTUDIOS SEGÚN EDAD
PROCESO DE ADMISIÓN 2019 – II

FACULTAD / PROGRAMA DE ESTUDIOS		TOTAL			EDAD EN AÑOS																													
					<=15			16			17			18			19			20			21			22			23			>=24		
		M	F	T	M	F	T	M	F	T	M	F	T	M	F	T	M	F	T	M	F	T	M	F	T	M	F	T	M	F	T	M	F	T
Agronomía		20	16	**36**	0	0	0	2	1	3	6	5	11	6	5	11	3	3	6	1	1	2	0	0	0	0	1	1	0	0	0	2	0	2
Antropología		11	22	**33**	0	0	0	1	2	3	3	10	13	2	5	7	1	2	3	1	1	2	1	2	3	0	0	0	2	0	2	0	0	0
Arquitectura		20	30	**50**	0	0	0	2	1	3	5	9	14	6	8	14	3	8	11	3	4	7	1	0	1	0	0	0	0	0	0	0	0	0
Ciencias de la Administración	Administración de empresas	14	27	**41**	0	0	0	1	1	2	4	13	17	6	6	12	3	6	9	0	1	1	0	0	0	0	0	0	0	0	0	0	0	0
Ciencias de la Comunicación		18	16	**34**	0	0	0	1	0	1	6	10	16	5	6	11	1	0	1	0	0	0	1	0	1	0	0	0	2	0	2	2	0	2
Ciencias Forestales y del Ambiente		18	28	**46**	0	0	0	0	1	1	6	15	21	3	5	8	3	5	8	1	1	2	0	0	0	3	1	4	1	0	1	1	0	1
Contabilidad		17	33	**50**	0	0	0	2	0	2	4	15	19	1	9	10	5	7	12	1	1	2	2	0	2	0	1	1	0	0	0	2	0	2
Economía		22	24	**46**	0	0	0	3	0	3	4	6	10	7	8	15	1	4	5	2	4	6	1	1	2	2	0	2	2	1	3	0	0	0
Educación	Ciencias Matemáticas e Informática	12	10	**22**	0	0	0	0	1	1	3	5	8	3	1	4	5	2	7	0	0	0	0	0	0	0	1	1	0	0	0	1	0	1
	Ciencias Naturales y Ambientales	2	10	**12**	0	0	0	0	0	0	1	4	5	0	2	2	0	2	2	0	1	1	0	0	0	0	0	0	0	0	0	1	1	2
	Educación Física y Psicomotricidad	19	4	**23**	0	0	0	0	0	0	6	1	7	5	2	7	3	0	3	1	0	1	2	0	2	0	0	0	0	0	0	2	1	3
	Educación Inicial	0	21	**21**	0	0	0	0	0	0	0	9	9	0	4	4	0	4	4	0	3	3	0	1	1	0	0	0	0	0	0	0	0	0
	Educación Primaria	3	17	**20**	0	0	0	0	1	1	1	7	8	0	4	4	1	5	6	0	0	0	0	0	0	0	0	0	0	0	0	1	0	1
	Filosofía, Ciencias Sociales y Relaciones Humanas	9	12	**21**	0	0	0	1	0	1	5	5	10	2	7	9	0	0	0	0	0	0	1	0	1	0	0	0	0	0	0	0	0	0
	Lenguas, Literatura y Comunicación	5	16	**21**	0	0	0	0	0	0	1	9	10	1	4	5	1	1	2	0	0	0	0	0	0	0	1	1	1	0	1	1	1	2
Enfermería		12	29	**41**	0	0	0	0	0	0	3	16	19	8	12	20	1	1	2	0	0	0	0	0	0	0	0	0	0	0	0	0	0	0
Ingeniería Civil		34	7	**41**	0	0	0	1	0	1	7	2	9	11	2	13	3	1	4	5	0	5	3	1	4	1	1	2	1	0	1	2	0	2
Ingeniería de Minas		47	3	**50**	0	0	0	0	2	2	11	0	11	17	1	18	8	0	8	5	0	5	2	0	2	2	0	2	1	0	1	1	0	1
Ingeniería de Sistemas		29	6	**35**	0	0	0	2	0	2	7	2	9	10	2	12	3	0	3	5	2	7	2	0	2	0	0	0	0	0	0	0	0	0
Ingeniería Eléctrica y Electrónica		36	4	**40**	0	0	0	2	0	2	13	1	14	12	1	13	3	2	5	5	0	5	0	0	0	0	0	0	0	0	0	1	0	1
Ingeniería en Industrias Alimentarias		8	13	**21**	0	0	0	0	1	1	5	6	11	2	4	6	0	1	1	1	0	1	0	1	1	0	0	0	0	0	0	0	0	0
Ingeniería Mecánica		59	1	**60**	0	0	0	4	0	4	20	1	21	8	0	8	16	0	16	6	0	6	4	0	4	0	0	0	1	0	1	0	0	0
Ingeniería Metalúrgica y de Materiales		43	8	**51**	0	0	0	1	0	1	14	1	15	11	3	14	9	2	11	4	0	4	1	2	3	3	0	3	0	0	0	0	0	0
Ingeniería Química	Ingeniería Química	22	14	**36**	0	0	0	1	0	1	7	3	10	4	6	10	1	0	1	5	3	8	2	2	4	1	0	1	1	0	1	0	0	0
	Ingeniería Química Ambiental	11	20	**31**	0	0	0	0	0	0	6	9	15	2	8	10	2	1	3	1	1	2	0	0	0	0	0	0	0	0	0	0	1	1
	Ingeniería Química del Gas Natural y Energía	0	0	**0**	0	0	0	0	0	0	0	0	0	0	0	0	0	0	0	0	0	0	0	0	0	0	0	0	0	0	0	0	0	0
	Ingeniería Química Industrial	22	10	**32**	0	0	0	2	1	3	8	6	14	6	1	7	4	1	5	0	0	0	2	0	2	0	0	0	0	1	1	0	0	0
Medicina Humana		13	8	**21**	0	0	0	0	0	0	4	1	5	6	2	8	0	0	0	1	3	4	0	1	1	1	0	1	0	1	1	1	0	1
Sociología		5	35	**40**	0	0	0	0	1	1	0	9	9	3	12	15	1	7	8	0	3	3	0	1	1	0	0	0	0	1	1	1	1	2
Trabajo Social		1	39	**40**	0	0	0	0	0	0	1	16	17	0	11	11	0	4	4	0	5	5	0	2	2	0	1	1	0	0	0	0	0	0
Zootecnia		14	15	**29**	0	0	0	1	2	3	7	6	13	3	3	6	1	1	2	2	1	3	0	0	0	0	0	0	0	1	1	0	1	1
Ciencias Agrarias - Satipo	Agronomía Tropical	10	5	**15**	0	0	0	1	0	1	1	2	3	5	1	6	0	1	1	1	0	1	0	0	0	0	0	0	0	1	1	2	0	2
	Ingeniería en Industrias Alimentarias Tropical	0	2	**2**	0	0	0	0	0	0	0	0	0	0	0	0	0	1	1	0	1	1	0	0	0	0	0	0	0	0	0	0	0	0
	Ingeniería Forestal Tropical	4	7	**11**	0	0	0	0	1	1	0	3	3	0	2	2	1	0	1	1	0	1	0	0	0	0	1	1	1	0	1	1	0	1
	Zootecnia Tropical	3	1	**4**	0	0	0	0	0	0	2	0	2	0	1	1	0	0	0	0	0	0	1	0	1	0	0	0	0	0	0	0	0	0
Ciencias Aplicadas - Tarma	Administración de Negocios	10	18	**28**	0	0	0	0	1	1	4	6	10	5	5	10	0	0	0	1	2	3	0	0	0	0	1	1	0	1	1	0	2	2
	Administración Hotelera y Turismo	2	2	**4**	0	0	0	0	0	0	1	1	2	1	0	1	0	0	0	0	0	0	0	1	1	0	0	0	0	0	0	0	0	0
	Ingeniería Agroindustrial	4	1	**5**	0	0	0	0	1	1	3	0	3	1	0	1	0	0	0	0	0	0	0	0	0	0	0	0	0	0	0	0	0	0
Ingeniería y Ciencias Humanas – Junín	Ingeniería Agroindustrial	0	0	**0**	0	0	0	0	0	0	0	0	0	0	0	0	0	0	0	0	0	0	0	0	0	0	0	0	0	0	0	0	0	0
TOTAL		**579**	**534**	**1113**	**0**	**0**	**0**	**28**	**18**	**46**	**179**	**214**	**393**	**162**	**153**	**315**	**83**	**72**	**155**	**53**	**38**	**91**	**26**	**15**	**41**	**13**	**9**	**22**	**13**	**7**	**20**	**22**	**8**	**30**

Fuente: Base de Datos Ingresantes Proceso de Admisión 2019 – II. Comisión de Admisión UNCP
Elaboración: Unidad de Estadística/Setiembre – 2020

GRÁFICO N° 22
INGRESANTES SEGÚN EDAD
PROCESO DE ADMISIÓN 2019 – II

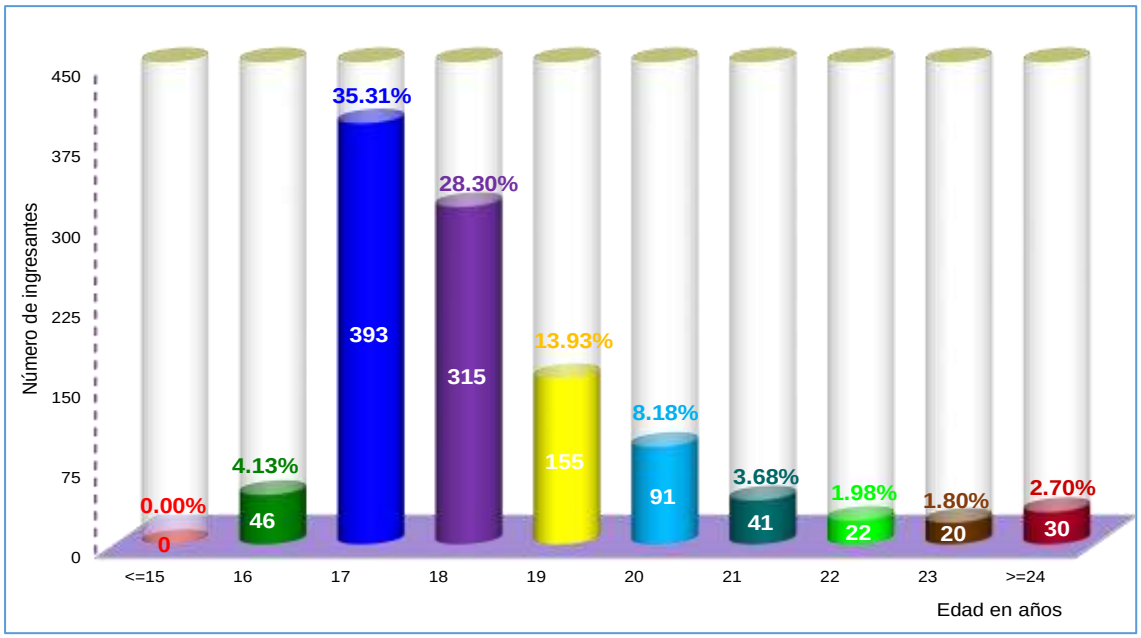

Fuente: Base de Datos Ingresantes Proceso de Admisión 2019 – II. Comisión de Admisión UNCP
Elaboración: Unidad de Estadística/Setiembre – 2020

El gráfico nos muestra a los ingresantes a la UNCP en el proceso de admisión 2019 – II, el cual está clasificado por edad de los postulantes. Según los datos podemos observar que la mayor cantidad de ingresantes tienen 17 años de edad con un total de 393 ingresantes (35.31%), seguido de 315 ingresantes con 18 años de edad (28.30%), en tercer lugar, tenemos 155 ingresantes con 19 años de edad (13.93%), en cuarto lugar, hubieron 91 ingresantes con 20 años de edad (8.189%), en quinto lugar se tienen 46 ingresantes de 16 años de edad (4.13%). También se puede apreciar a 41 ingresantes de 21 años de edad (3.68%), 22 ingresantes de 22 años de edad (1.98%), 20 ingresantes de 23 años de edad (1.80%), 30 ingresantes de 23 años de edad (1.16%).

Podemos observar además que, el 93.53% de los ingresantes tienen edades de 16 y 21 años de edad cuya suma equivale a 1041, representado a la mayor cantidad de ingresantes a la UNCP en el proceso de admisión 2019 – II. De otro lado, se tuvo 30 ingresantes con edades mayores o iguales 24 años (2.70%) y no hubo ingresantes cuya edad es menor o igual a 15 años de edad en este proceso de admisión 2019–II.

CUADRO N° 47 – A
NÚMERO DE INGRESANTES POR FACULTAD Y PROGRAMA DE ESTUDIOS SEGÚN REGIÓN DE PROCEDENCIA
PROCESO DE ADMISIÓN 2019 – II

Los 1113 ingresantes del proceso de admisión 2019 – II, se distribuyen por región de procedencia de la siguiente manera: Junín 862 ingresantes (77.45%), Huancavelica 151 ingresantes (13.57%), Lima 50 ingresantes (4.49%), Pasco 18 ingresantes (1.62%), Ayacucho 7 ingresantes (0.63%), Huánuco 6 ingresantes (0.54%), Cusco 3 ingresantes (0.27%), Ucayali 3 ingresantes (0.27%), Apurímac 2 ingresantes (0.18%), La libertad 2 ingresantes (0.18%).
De las regiones de Arequipa, Cajamarca, Callao, Ica, Loreto, Puno, San Martín, Tacna y Tumbes hubo sólo 1 ingresante en cada una de estas regiones que representa el 0.09% del total de ingresantes en cada caso. De otro lado, no se tuvo ingresantes procedentes de las regiones de Amazonas, Áncash, Lambayeque y Piura.

FACULTAD / PROGRAMA DE ESTUDIOS		TOTAL			REGIÓN DE NACIMIENTO																																
					AMAZONAS			ÁNCASH			APURÍMAC			AREQUIPA			AYACUCHO			CAJAMARCA			CALLAO			CUSCO			HUANCAVELICA			HUÁNUCO			ICA		
		M	F	T	M	F	T	M	F	T	M	F	T	M	F	T	M	F	T	M	F	T	M	F	T	M	F	T	M	F	T	M	F	T	M	F	T
Agronomía		20	16	**36**	0	0	0	0	0	0	0	0	0	0	0	0	0	0	0	0	0	0	0	0	0	0	0	0	1	2	3	0	0	0	0	0	0
Antropología		11	22	**33**	0	0	0	0	0	0	0	0	0	0	0	0	0	0	0	0	0	0	0	0	0	0	0	0	1	3	4	0	0	0	0	0	0
Arquitectura		20	30	**50**	0	0	0	0	0	0	0	0	0	0	0	0	1	0	1	0	0	0	0	0	0	0	0	0	1	3	4	0	0	0	0	0	0
Ciencias de la Administración	Administración de empresas	14	27	**41**	0	0	0	0	0	0	0	0	0	0	0	0	0	0	0	0	0	0	0	0	0	0	0	0	1	4	5	0	0	0	0	0	0
Ciencias de la Comunicación		18	16	**34**	0	0	0	0	0	0	0	0	0	0	0	0	1	0	1	0	0	0	0	0	0	0	0	0	2	1	3	0	0	0	0	0	0
Ciencias Forestales y del Ambiente		18	28	**46**	0	0	0	0	0	0	0	0	0	0	0	0	0	0	0	0	0	0	0	0	0	0	0	0	6	1	7	0	0	0	0	0	0
Contabilidad		17	33	**50**	0	0	0	0	0	0	0	0	0	0	0	0	0	1	1	0	0	0	0	0	0	0	1	1	2	1	3	0	0	0	0	0	0
Economía		22	24	**46**	0	0	0	0	0	0	0	0	0	0	0	0	0	0	0	0	0	0	0	0	0	0	0	0	4	4	8	0	0	0	0	0	0
Educación	Ciencias Matemáticas e Informática	12	10	**22**	0	0	0	0	0	0	0	0	0	0	0	0	1	0	1	0	0	0	0	0	0	0	0	0	2	1	3	0	0	0	0	0	0
	Ciencias Naturales y Ambientales	2	10	**12**	0	0	0	0	0	0	0	0	0	0	0	0	0	0	0	0	0	0	0	0	0	0	0	0	1	3	4	0	0	0	0	0	0
	Educación Física y Psicomotricidad	19	4	**23**	0	0	0	0	0	0	0	0	0	0	0	0	1	0	1	0	0	0	0	0	0	0	0	0	4	0	4	0	0	0	0	0	0
	Educación Inicial	0	21	**21**	0	0	0	0	0	0	0	0	0	0	0	0	0	0	0	0	0	0	0	0	0	0	0	0	0	1	1	0	0	0	0	0	0
	Educación Primaria	3	17	**20**	0	0	0	0	0	0	0	0	0	0	0	0	0	0	0	0	0	0	0	0	0	0	0	0	0	1	1	0	0	0	0	0	0
	Filosofía, Ciencias Sociales y Relaciones Humanas	9	12	**21**	0	0	0	0	0	0	0	0	0	0	0	0	0	0	0	0	0	0	0	0	0	0	0	0	1	4	5	0	0	0	0	0	0
	Lenguas, Literatura y Comunicación	5	16	**21**	0	0	0	0	0	0	0	0	0	0	0	0	0	0	0	0	0	0	0	0	0	0	0	0	1	4	5	0	0	0	0	0	0
Enfermería		12	29	**41**	0	0	0	0	0	0	0	0	0	0	0	0	0	0	0	0	0	0	0	0	0	1	0	1	1	2	3	0	0	0	0	0	0
Ingeniería Civil		34	7	**41**	0	0	0	0	0	0	0	0	0	0	0	0	0	0	0	0	0	0	0	0	0	0	0	0	11	1	12	0	0	0	0	0	0
Ingeniería de Minas		47	3	**50**	0	0	0	0	0	0	0	0	0	0	0	0	0	0	0	0	0	0	0	0	0	0	0	0	14	0	14	1	0	1	0	0	0
Ingeniería de Sistemas		29	6	**35**	0	0	0	0	0	0	0	0	0	0	0	0	0	0	0	0	0	0	0	0	0	0	0	0	1	1	2	0	0	0	0	0	0
Ingeniería Eléctrica y Electrónica		36	4	**40**	0	0	0	0	0	0	0	0	0	0	0	0	0	0	0	0	0	0	0	0	0	0	0	0	5	0	5	0	0	0	1	0	1
Ingeniería en Industrias Alimentarias		8	13	**21**	0	0	0	0	0	0	0	0	0	0	0	0	0	0	0	0	0	0	0	0	0	0	0	0	1	1	2	0	1	1	0	0	0
Ingeniería Mecánica		59	1	**60**	0	0	0	0	0	0	0	0	0	0	0	0	0	0	0	0	0	0	0	0	0	0	0	0	10	0	10	0	0	0	0	0	0
Ingeniería Metalúrgica y de Materiales		43	8	**51**	0	0	0	0	0	0	0	0	0	0	0	0	0	0	0	0	0	0	0	0	0	0	0	0	8	2	10	0	0	0	0	0	0
Ingeniería Química	Ingeniería Química	22	14	**36**	0	0	0	0	0	0	0	0	0	0	0	0	0	0	0	0	0	0	0	0	0	0	0	0	4	4	8	0	0	0	0	0	0
	Ingeniería Química Ambiental	11	20	**31**	0	0	0	0	0	0	1	0	1	0	0	0	0	0	0	0	0	0	0	0	0	0	0	0	2	2	4	0	1	1	0	0	0
	Ingeniería Química del Gas Natural y Energía	0	0	**0**	0	0	0	0	0	0	0	0	0	0	0	0	0	0	0	0	0	0	0	0	0	0	0	0	0	0	0	0	0	0	0	0	0
	Ingeniería Química Industrial	22	10	**32**	0	0	0	0	0	0	0	0	0	0	0	0	0	0	0	0	0	0	0	0	0	0	0	0	3	1	4	1	0	1	0	0	0
Medicina Humana		13	8	**21**	0	0	0	0	0	0	0	0	0	0	0	0	0	0	0	0	0	0	0	0	0	0	0	0	1	0	1	0	0	0	0	0	0
Sociología		5	35	**40**	0	0	0	0	0	0	0	0	0	0	0	0	1	0	1	0	0	0	0	0	0	0	1	1	0	6	6	0	0	0	0	0	0
Trabajo Social		1	39	**40**	0	0	0	0	0	0	0	0	0	0	0	0	0	0	0	0	0	0	0	0	0	0	0	0	0	5	5	0	2	2	0	0	0
Zootecnia		14	15	**29**	0	0	0	0	0	0	0	0	0	0	0	0	0	1	1	0	1	1	0	0	0	0	0	0	2	1	3	0	0	0	0	0	0
Ciencias Agrarias - Satipo	Agronomía Tropical	10	5	**15**	0	0	0	0	0	0	0	0	0	0	0	0	0	0	0	0	0	0	0	0	0	0	0	0	0	0	0	0	0	0	0	0	0
	Ingeniería en Industrias Alimentarias Tropical	0	2	**2**	0	0	0	0	0	0	0	1	1	0	0	0	0	0	0	0	0	0	0	0	0	0	0	0	0	0	0	0	0	0	0	0	0
	Ingeniería Forestal Tropical	4	7	**11**	0	0	0	0	0	0	0	0	0	0	0	0	0	0	0	0	0	0	0	0	0	0	0	0	1	0	1	0	0	0	0	0	0
	Zootecnia Tropical	3	1	**4**	0	0	0	0	0	0	0	0	0	0	0	0	0	0	0	0	0	0	0	0	0	0	0	0	0	0	0	0	0	0	0	0	0
Ciencias Aplicadas - Tarma	Administración de Negocios	10	18	**28**	0	0	0	0	0	0	0	0	0	1	0	1	0	0	0	0	0	0	0	1	1	0	0	0	1	0	1	0	0	0	0	0	0
	Administración Hotelera y Turismo	2	2	**4**	0	0	0	0	0	0	0	0	0	0	0	0	0	0	0	0	0	0	0	0	0	0	0	0	0	0	0	0	0	0	0	0	0
	Ingeniería Agroindustrial	4	1	**5**	0	0	0	0	0	0	0	0	0	0	0	0	0	0	0	0	0	0	0	0	0	0	0	0	0	0	0	0	0	0	0	0	0
Ingeniería y Ciencias Humanas – Junín	Ingeniería Agroindustrial	0	0	**0**	0	0	0	0	0	0	0	0	0	0	0	0	0	0	0	0	0	0	0	0	0	0	0	0	0	0	0	0	0	0	0	0	0
TOTAL		**579**	**534**	**1113**	**0**	**0**	**0**	**0**	**0**	**0**	**1**	**1**	**2**	**1**	**0**	**1**	**5**	**2**	**7**	**0**	**1**	**1**	**0**	**1**	**1**	**1**	**2**	**3**	**92**	**59**	**151**	**2**	**4**	**6**	**1**	**0**	**1**

Fuente: Base de Datos Ingresantes Proceso de Admisión 2019 – II. Comisión de Admisión UNCP
Elaboración: Unidad de Estadística/Setiembre – 2020

CUADRO N° 47 – B
NÚMERO DE INGRESANTES POR FACULTAD Y PROGRAMA DE ESTUDIOS SEGÚN REGIÓN DE PROCEDENCIA
PROCESO DE ADMISIÓN 2019 – II

FACULTAD / PROGRAMA DE ESTUDIOS		(…Continuación) REGIÓN DE NACIMIENTO																																						
		JUNÍN			LA LIBERTAD			LAMBAYEQUE			LIMA			LORETO			PASCO			PIURA			PUNO			SAN MARTÍN			TACNA			TUMBES			UCAYALI		
		M	F	T	M	F	T	M	F	T	M	F	T	M	F	T	M	F	T	M	F	T	M	F	T	M	F	T	M	F	T	M	F	T	M	F	T	M	F	T
Agronomía		18	13	31	0	0	0	0	0	0	0	1	1	0	0	0	1	0	1	0	0	0	0	0	0	0	0	0	0	0	0	0	0	0	0	0	0	0	0	0
Antropología		10	19	29	0	0	0	0	0	0	0	0	0	0	0	0	0	0	0	0	0	0	0	0	0	0	0	0	0	0	0	0	0	0	0	0	0	0	0	0
Arquitectura		17	27	44	0	0	0	0	0	0	1	0	1	0	0	0	0	0	0	0	0	0	0	0	0	0	0	0	0	0	0	0	0	0	0	0	0	0	0	0
Ciencias de la Administración	Administración de empresas	12	19	31	0	0	0	0	0	0	1	3	4	0	0	0	0	1	1	0	0	0	0	0	0	0	0	0	0	0	0	0	0	0	0	0	0	0	0	0
Ciencias de la Comunicación		14	12	26	0	0	0	0	0	0	1	1	2	0	0	0	0	1	1	0	0	0	0	0	0	0	0	0	0	1	1	0	0	0	0	0	0	0	0	0
Ciencias Forestales y del Ambiente		11	26	37	0	0	0	0	0	0	1	1	2	0	0	0	0	0	0	0	0	0	0	0	0	0	0	0	0	0	0	0	0	0	0	0	0	0	0	0
Contabilidad		14	28	42	0	0	0	0	0	0	1	1	2	0	1	1	0	0	0	0	0	0	0	0	0	0	0	0	0	0	0	0	0	0	0	0	0	0	0	0
Economía		16	19	35	0	0	0	0	0	0	2	1	3	0	0	0	0	0	0	0	0	0	0	0	0	0	0	0	0	0	0	0	0	0	0	0	0	0	0	0
Educación	Ciencias Matemáticas e Informática	8	9	17	0	0	0	0	0	0	0	0	0	0	0	0	1	0	1	0	0	0	0	0	0	0	0	0	0	0	0	0	0	0	0	0	0	0	0	0
	Ciencias Naturales y Ambientales	1	6	7	0	0	0	0	0	0	0	0	0	0	0	0	0	0	0	0	0	0	0	0	0	0	0	0	0	0	0	0	0	0	0	0	1	1	0	1
	Educación Física y Psicomotricidad	14	3	17	0	0	0	0	0	0	0	1	1	0	0	0	0	0	0	0	0	0	0	0	0	0	0	0	0	0	0	0	0	0	0	0	0	0	0	0
	Educación Inicial	0	17	17	0	1	1	0	0	0	0	2	2	0	0	0	0	0	0	0	0	0	0	0	0	0	0	0	0	0	0	0	0	0	0	0	0	0	0	0
	Educación Primaria	3	16	19	0	0	0	0	0	0	0	0	0	0	0	0	0	0	0	0	0	0	0	0	0	0	0	0	0	0	0	0	0	0	0	0	0	0	0	0
	Filosofía, Ciencias Sociales y Relaciones Humanas	8	8	16	0	0	0	0	0	0	0	0	0	0	0	0	0	0	0	0	0	0	0	0	0	0	0	0	0	0	0	0	0	0	0	0	0	0	0	0
	Lenguas, Literatura y Comunicación	4	11	15	0	0	0	0	0	0	0	1	1	0	0	0	0	0	0	0	0	0	0	0	0	0	0	0	0	0	0	0	0	0	0	0	0	0	0	0
Enfermería		8	24	32	0	0	0	0	0	0	1	3	4	0	0	0	1	0	1	0	0	0	0	0	0	0	0	0	0	0	0	0	0	0	0	0	0	0	0	0
Ingeniería Civil		19	6	25	0	0	0	0	0	0	3	0	3	0	0	0	1	0	1	0	0	0	0	0	0	0	0	0	0	0	0	0	0	0	0	0	0	0	0	0
Ingeniería de Minas		31	3	34	0	0	0	0	0	0	0	0	0	0	0	0	1	0	1	0	0	0	0	0	0	0	0	0	0	0	0	0	0	0	0	0	0	0	0	0
Ingeniería de Sistemas		24	5	29	0	0	0	0	0	0	2	0	2	0	0	0	2	0	2	0	0	0	0	0	0	0	0	0	0	0	0	0	0	0	0	0	0	0	0	0
Ingeniería Eléctrica y Electrónica		27	4	31	0	0	0	0	0	0	1	0	1	0	0	0	2	0	2	0	0	0	0	0	0	0	0	0	0	0	0	0	0	0	0	0	0	0	0	0
Ingeniería en Industrias Alimentarias		6	9	15	0	0	0	0	0	0	0	1	1	0	0	0	1	0	1	0	0	0	0	0	0	0	0	0	0	0	0	0	0	0	0	0	1	1	0	1
Ingeniería Mecánica		43	1	44	1	0	1	0	0	0	2	0	2	0	0	0	3	0	3	0	0	0	0	0	0	0	0	0	0	0	0	0	0	0	0	0	0	0	0	0
Ingeniería Metalúrgica y de Materiales		33	6	39	0	0	0	0	0	0	0	0	0	0	0	0	1	0	1	0	0	0	1	0	1	0	0	0	0	0	0	0	0	0	0	0	0	0	0	0
Ingeniería Química	Ingeniería Química	18	8	26	0	0	0	0	0	0	0	2	2	0	0	0	0	0	0	0	0	0	0	0	0	0	0	0	0	0	0	0	0	0	0	0	0	0	0	0
	Ingeniería Química Ambiental	6	17	23	0	0	0	0	0	0	2	0	2	0	0	0	0	0	0	0	0	0	0	0	0	0	0	0	0	0	0	0	0	0	0	0	0	0	0	0
	Ingeniería Química del Gas Natural y Energía	0	0	0	0	0	0	0	0	0	0	0	0	0	0	0	0	0	0	0	0	0	0	0	0	0	0	0	0	0	0	0	0	0	0	0	0	0	0	0
	Ingeniería Química Industrial	17	8	25	0	0	0	0	0	0	0	0	0	0	0	0	0	1	1	0	0	0	0	0	0	0	0	0	0	0	0	1	0	1	0	0	0	0	0	0
Medicina Humana		11	6	17	0	0	0	0	0	0	1	2	3	0	0	0	0	0	0	0	0	0	0	0	0	0	0	0	0	0	0	0	0	0	0	0	0	0	0	0
Sociología		4	26	30	0	0	0	0	0	0	0	2	2	0	0	0	0	0	0	0	0	0	0	0	0	0	0	0	0	0	0	0	0	0	0	0	0	0	0	0
Trabajo Social		0	31	31	0	0	0	0	0	0	1	0	1	0	0	0	0	1	1	0	0	0	0	0	0	0	0	0	0	0	0	0	0	0	0	0	0	0	0	0
Zootecnia		9	12	21	0	0	0	0	0	0	3	0	3	0	0	0	0	0	0	0	0	0	0	0	0	0	0	0	0	0	0	0	0	0	0	0	0	0	0	0
Ciencias Agrarias - Satipo	Agronomía Tropical	10	5	15	0	0	0	0	0	0	0	0	0	0	0	0	0	0	0	0	0	0	0	0	0	0	0	0	0	0	0	0	0	0	0	0	0	0	0	0
	Ingeniería en Industrias Alimentarias Tropical	0	1	1	0	0	0	0	0	0	0	0	0	0	0	0	0	0	0	0	0	0	0	0	0	0	0	0	0	0	0	0	0	0	0	0	0	0	0	0
	Ingeniería Forestal Tropical	3	7	10	0	0	0	0	0	0	0	0	0	0	0	0	0	0	0	0	0	0	0	0	0	0	0	0	0	0	0	0	0	0	0	0	0	0	0	0
	Zootecnia Tropical	2	0	2	0	0	0	0	0	0	1	0	1	0	0	0	0	0	0	0	0	0	0	0	0	0	0	0	0	0	0	0	0	0	0	0	1	1	0	1
Ciencias Aplicadas - Tarma	Administración de Negocios	7	14	21	0	0	0	0	0	0	1	2	3	0	0	0	0	0	0	0	0	0	0	0	0	0	1	1	0	0	0	0	0	0	0	0	0	0	0	0
	Administración Hotelera y Turismo	2	1	3	0	0	0	0	0	0	0	1	1	0	0	0	0	0	0	0	0	0	0	0	0	0	0	0	0	0	0	0	0	0	0	0	0	0	0	0
	Ingeniería Agroindustrial	4	1	5	0	0	0	0	0	0	0	0	0	0	0	0	0	0	0	0	0	0	0	0	0	0	0	0	0	0	0	0	0	0	0	0	0	0	0	0
Ingeniería y Ciencias Humanas – Junín	Ingeniería Agroindustrial	0	0	0	0	0	0	0	0	0	0	0	0	0	0	0	0	0	0	0	0	0	0	0	0	0	0	0	0	0	0	0	0	0	0	0	0	0	0	0
TOTAL		**434**	**428**	**862**	**1**	**1**	**2**	**0**	**0**	**0**	**25**	**25**	**50**	**0**	**1**	**1**	**14**	**4**	**18**	**0**	**0**	**0**	**1**	**0**	**1**	**0**	**1**	**1**	**0**	**1**	**1**	**1**	**0**	**1**	**0**	**3**	**3**

Fuente: Base de Datos Ingresantes Proceso de Admisión 2019 – II. Comisión de Admisión UNCP
Elaboración: Unidad de Estadística/Setiembre – 2020

CUADRO N° 48
NÚMERO DE INGRESANTES POR FACULTAD Y PROGRAMA DE ESTUDIOS SEGÚN PROVINCIA DE LA REGIÓN JUNÍN DE PROCEDENCIA
PROCESO DE ADMISIÓN 2019 – II

FACULTAD / PROGRAMA DE ESTUDIOS		TOTAL			PROVINCIA DE NACIMIENTO - REGIÓN JUNÍN																									
					CHANCHAMAYO			CHUPACA			CONCEPCIÓN			HUANCAYO			JAUJA			JUNÍN			SATIPO			TARMA			YAULI		
		M	F	T	M	F	T	M	F	T	M	F	T	M	F	T	M	F	T	M	F	T	M	F	T	M	F	T	M	F	T
Agronomía		18	13	**31**	1	0	1	2	0	2	2	0	2	7	9	16	3	1	4	0	0	0	2	2	4	1	0	1	0	1	1
Antropología		10	19	**29**	0	0	0	0	0	0	0	1	1	9	16	25	0	2	2	0	0	0	0	0	0	0	0	0	1	0	1
Arquitectura		17	27	**44**	0	0	0	1	0	1	0	4	4	12	18	30	2	4	6	0	1	1	0	0	0	0	0	0	2	0	2
Ciencias de la Administración	Administración de empresas	12	19	**31**	0	0	0	2	1	3	0	0	0	9	15	24	1	2	3	0	0	0	0	0	0	0	0	0	0	1	1
Ciencias de la Comunicación		14	12	**26**	0	0	0	1	1	2	0	0	0	11	11	22	0	0	0	1	0	1	0	0	0	1	0	1	0	0	0
Ciencias Forestales y del Ambiente		11	26	**37**	0	0	0	0	2	2	1	1	2	8	19	27	1	3	4	0	0	0	0	1	1	0	0	0	1	0	1
Contabilidad		14	28	**42**	0	0	0	1	2	3	0	0	0	10	22	32	1	3	4	2	0	2	0	0	0	0	0	0	0	1	1
Economía		16	19	**35**	0	1	1	0	0	0	0	3	3	12	12	24	1	1	2	0	0	0	1	1	2	1	1	2	1	0	1
Educación	Ciencias Matemáticas e Informática	8	9	**17**	1	0	1	0	1	1	0	1	1	4	5	9	0	0	0	0	0	0	1	0	1	1	0	1	1	2	3
	Ciencias Naturales y Ambientales	1	6	**7**	0	0	0	0	0	0	0	0	0	1	5	6	0	1	1	0	0	0	0	0	0	0	0	0	0	0	0
	Educación Física y Psicomotricidad	14	3	**17**	0	0	0	2	0	2	0	0	0	11	3	14	0	0	0	0	0	0	0	0	0	1	0	1	0	0	0
	Educación Inicial	0	17	**17**	0	1	1	0	1	1	0	1	1	0	12	12	0	1	1	0	1	1	0	0	0	0	0	0	0	0	0
	Educación Primaria	3	16	**19**	0	0	0	0	0	0	0	0	0	3	15	18	0	1	1	0	0	0	0	0	0	0	0	0	0	0	0
	Filosofía, Ciencias Sociales y Relaciones Humanas	8	8	**16**	1	1	2	0	0	0	0	1	1	5	4	9	2	1	3	0	0	0	0	1	1	0	0	0	0	0	0
	Lenguas, Literatura y Comunicación	4	11	**15**	0	0	0	0	0	0	1	3	4	2	6	8	0	0	0	0	1	1	0	0	0	1	1	2	0	0	0
Enfermería		8	24	**32**	0	0	0	0	1	1	0	0	0	7	18	25	1	2	3	0	1	1	0	0	0	0	1	1	0	1	1
Ingeniería Civil		19	6	**25**	1	1	2	3	0	3	0	0	0	10	4	14	2	0	2	0	1	1	2	0	2	0	0	0	1	0	1
Ingeniería de Minas		31	3	**34**	0	1	1	2	0	2	0	0	0	21	2	23	6	0	6	1	0	1	0	0	0	1	0	1	0	0	0
Ingeniería de Sistemas		24	5	**29**	1	0	1	0	0	0	1	0	1	17	5	22	2	0	2	0	0	0	0	0	0	2	0	2	1	0	1
Ingeniería Eléctrica y Electrónica		27	4	**31**	0	0	0	1	1	2	1	0	1	17	2	19	4	1	5	0	0	0	0	0	0	1	0	1	3	0	3
Ingeniería en Industrias Alimentarias		6	9	**15**	0	1	1	0	3	3	0	1	1	4	0	4	1	2	3	0	0	0	0	0	0	1	1	2	0	1	1
Ingeniería Mecánica		43	1	**44**	0	0	0	4	0	4	3	0	3	25	1	26	6	0	6	1	0	1	0	0	0	0	0	0	4	0	4
Ingeniería Metalúrgica y de Materiales		33	6	**39**	0	1	1	1	1	2	1	0	1	22	3	25	3	0	3	1	0	1	2	0	2	0	0	0	3	1	4
Ingeniería Química	Ingeniería Química	18	8	**26**	1	0	1	1	1	2	1	1	2	12	5	17	2	1	3	1	0	1	0	0	0	0	0	0	0	0	0
	Ingeniería Química Ambiental	6	17	**23**	0	1	1	0	1	1	1	0	1	5	13	18	0	0	0	0	0	0	0	1	1	0	1	1	0	0	0
	Ingeniería Química del Gas Natural y Energía	0	0	**0**	0	0	0	0	0	0	0	0	0	0	0	0	0	0	0	0	0	0	0	0	0	0	0	0	0	0	0
	Ingeniería Química Industrial	17	8	**25**	0	0	0	0	0	0	1	0	1	13	5	18	3	2	5	0	1	1	0	0	0	0	0	0	0	0	0
Medicina Humana		11	6	**17**	0	0	0	0	0	0	1	0	1	10	5	15	0	1	1	0	0	0	0	0	0	0	0	0	0	0	0
Sociología		4	26	**30**	0	0	0	0	1	1	0	1	1	4	19	23	0	4	4	0	0	0	0	1	1	0	0	0	0	0	0
Trabajo Social		0	31	**31**	0	2	2	0	2	2	0	1	1	0	20	20	0	3	3	0	0	0	0	0	0	0	2	2	0	1	1
Zootecnia		9	12	**21**	0	2	2	0	1	1	1	1	2	6	7	13	2	0	2	0	0	0	0	0	0	0	0	0	0	1	1
Ciencias Agrarias - Satipo	Agronomía Tropical	10	5	**15**	2	0	2	0	0	0	0	0	0	0	0	0	0	0	0	0	0	0	8	5	13	0	0	0	0	0	0
	Ingeniería en Industrias Alimentarias Tropical	0	1	**1**	0	0	0	0	0	0	0	0	0	0	1	1	0	0	0	0	0	0	0	0	0	0	0	0	0	0	0
	Ingeniería Forestal Tropical	3	7	**10**	0	2	2	0	0	0	0	0	0	0	0	0	0	0	0	0	0	0	3	5	8	0	0	0	0	0	0
	Zootecnia Tropical	2	0	**2**	0	0	0	0	0	0	0	0	0	1	0	1	0	0	0	0	0	0	1	0	1	0	0	0	0	0	0
Ciencias Aplicadas - Tarma	Administración de Negocios	7	14	**21**	0	1	1	0	0	0	0	1	1	1	3	4	0	0	0	0	1	1	0	0	0	6	8	14	0	0	0
	Administración Hotelera y Turismo	2	1	**3**	1	0	1	0	0	0	0	0	0	1	0	1	0	0	0	0	0	0	0	0	0	0	1	1	0	0	0
	Ingeniería Agroindustrial	4	1	**5**	1	0	1	0	0	0	0	0	0	0	0	0	1	0	1	0	0	0	0	0	0	2	1	3	0	0	0
Ingeniería y Ciencias Humanas – Junín	Ingeniería Agroindustrial	0	0	**0**	0	0	0	0	0	0	0	0	0	0	0	0	0	0	0	0	0	0	0	0	0	0	0	0	0	0	0
TOTAL		**434**	**428**	**862**	**10**	**15**	**25**	**21**	**20**	**41**	**15**	**21**	**36**	**280**	**285**	**565**	**44**	**36**	**80**	**7**	**7**	**14**	**20**	**17**	**37**	**19**	**17**	**36**	**18**	**10**	**28**

Fuente: Base de Datos Ingresantes Proceso de Admisión 2019 – II. Comisión de Admisión UNCP
Elaboración: Unidad de Estadística/Setiembre – 2020

GRÁFICO N° 23
INGRESANTES SEGÚN PROVINCIA DE PROCEDENCIA REGIÓN JUNÍN
PROCESO DE ADMISIÓN 2019 – II

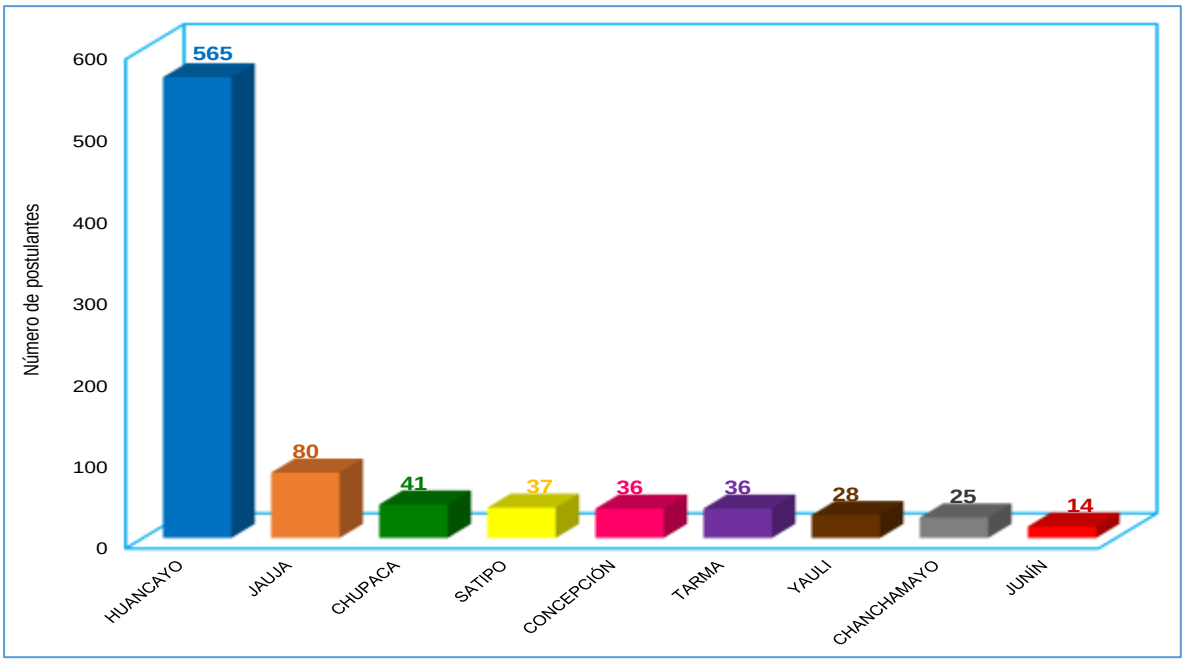

Fuente: Base de Datos Ingresantes Proceso de Admisión 2019 – II. Comisión de Admisión UNCP
Elaboración: Unidad de Estadística/Setiembre – 2020

En el gráfico se observa que la mayor parte de los ingresantes a la UNCP en el proceso de admisión 2019 – II proceden de la provincia de Huancayo haciendo un total de 565 ingresantes que representa el 50.76% del total de ingresantes procedentes de la región Junín, en segundo lugar se encuentran los provenientes de la provincia de Jauja que son 80 ingresantes representando el 7.19% de ingresantes que proceden de la región Junín, en tercer lugar se encuentra a los ingresantes de la provincia de Chupaca con 41 ingresantes equivalente al 3.68% del total de ingresantes procedentes de la región Junín, en cuarto lugar se encuentra los postulantes de la provincia de Satipo con 37 ingresantes (3.32%), en quinto y sexto lugar 36 ingresantes que provienen de las provincias de Concepción y Tarma respectivamente que representan el 3.23% del total de ingresantes en cada caso.

Asimismo, podemos observar que hubo 28 ingresantes de la provincia de Yauli (2.52%), 25 ingresantes de la provincia de Chanchamayo que representa el 2.25% del total de ingresantes. La menor cantidad de ingresantes corresponde a la provincia de Junín que son 14 ingresantes y representa el 1.26% del total de ingresantes.

CUADRO N° 49
NÚMERO DE INGRESANTES POR FACULTAD Y PROGRAMA DE ESTUDIOS SEGÚN TIPO DE COLEGIO DE PROCEDENCIA PROCESO DE ADMISIÓN 2019 – II

FACULTAD / PROGRAMA DE ESTUDIOS		TOTAL			TIPO DE COLEGIO DE PROCEDENCIA					
					ESTATAL			PARTICULAR		
		M	F	T	M	F	T	M	F	T
Agronomía		20	16	**36**	13	12	25	7	4	11
Antropología		11	22	**33**	6	17	23	5	5	10
Arquitectura		20	30	**50**	12	16	28	8	14	22
Ciencias de la Administración	Administración de Empresas	14	27	**41**	9	19	28	5	8	13
Ciencias de la Comunicación		18	16	**34**	13	14	27	5	2	7
Ciencias Forestales y del Ambiente		18	28	**46**	10	19	29	8	9	17
Contabilidad		17	33	**50**	14	23	37	3	10	13
Economía		22	24	**46**	16	17	33	6	7	13
Educación	Ciencias Matemáticas e Informática	12	10	**22**	9	7	16	3	3	6
	Ciencias Naturales y Ambientales	2	10	**12**	1	7	8	1	3	4
	Educación Física y Psicomotricidad	19	4	**23**	15	4	19	4	0	4
	Educación Inicial	0	21	**21**	0	14	14	0	7	7
	Educación Primaria	3	17	**20**	2	13	15	1	4	5
	Filosofía, Ciencias Sociales y Relaciones Humanas	9	12	**21**	8	11	19	1	1	2
	Lenguas, Literatura y Comunicación	5	16	**21**	4	13	17	1	3	4
Enfermería		12	29	**41**	6	18	24	6	11	17
Ingeniería Civil		34	7	**41**	25	2	27	9	5	14
Ingeniería de Minas		47	3	**50**	38	2	40	9	1	10
Ingeniería de Sistemas		29	6	**35**	20	5	25	9	1	10
Ingeniería Eléctrica y Electrónica		36	4	**40**	23	2	25	13	2	15
Ingeniería en Industrias Alimentarias		8	13	**21**	4	9	13	4	4	8
Ingeniería Mecánica		59	1	**60**	31	1	32	28	0	28
Ingeniería Metalúrgica y de Materiales		43	8	**51**	27	6	33	16	2	18
Ingeniería Química	Ingeniería Química	22	14	**36**	15	12	27	7	2	9
	Ingeniería Química Ambiental	11	20	**31**	7	14	21	4	6	10
	Ingeniería Química del Gas Natural y Energía	0	0	**0**	0	0	0	0	0	0
	Ingeniería Química Industrial	22	10	**32**	13	5	18	9	5	14
Medicina Humana		13	8	**21**	5	4	9	8	4	12
Sociología		5	35	**40**	5	28	33	0	7	7
Trabajo Social		1	39	**40**	0	34	34	1	5	6
Zootecnia		14	15	**29**	9	11	20	5	4	9
Ciencias Agrarias – Satipo	Agronomía Tropical	10	5	**15**	7	5	12	3	0	3
	Ingeniería en Industrias Alimentarias Tropical	0	2	**2**	0	1	1	0	1	1
	Ingeniería Forestal Tropical	4	7	**11**	3	6	9	1	1	2
	Zootecnia Tropical	3	1	**4**	2	1	3	1	0	1
Ciencias Aplicadas – Tarma	Administración de Negocios	10	18	**28**	6	13	19	4	5	9
	Hotelería y Turismo	2	2	**4**	1	1	2	1	1	2
	Ingeniería Agroindustrial	4	1	**5**	4	0	4	0	1	1
Ingeniería y Ciencias Humanas – Junín	Ingeniería Agroindustrial	0	0	**0**	0	0	0	0	0	0
TOTAL		**579**	**534**	**1113**	**383**	**386**	**769**	**196**	**148**	**334**

Fuente: Base de Datos Ingresantes Proceso de Admisión 2019 – II. Comisión de Admisión UNCP
Elaboración: Unidad de Estadística/Setiembre – 2020

GRÁFICO N° 24
INGRESANTES SEGÚN COLEGIO DE PROCEDENCIA
PROCESO DE ADMISIÓN 2019 – II

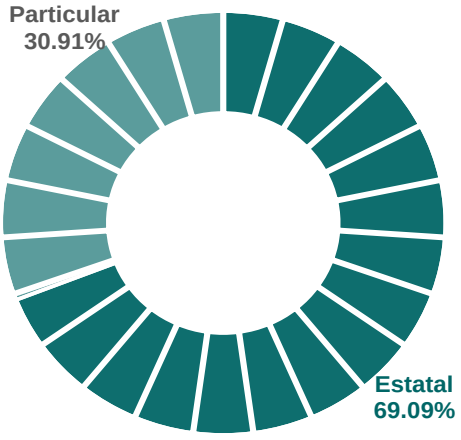

De los ingresantes a la UNCP en el proceso de admisión 2019–II, el 69.09% proviene de colegio estatal que vienen a ser 769 ingresantes, frente a un 30.91% que provienen de colegio particular equivalente a 334 ingresantes.

Fuente: Base de Datos Ingresantes Proceso de Admisión 2019 – II. Comisión de Admisión UNCP
Elaboración: Unidad de Estadística/Setiembre – 2020

CUADRO N° 50–A
NÚMERO DE POSTULANTES POR FACULTAD Y PROGRAMA DE ESTUDIOS SEGÚN COLEGIO DE PROCEDENCIA ESTATAL
PROCESO DE ADMISIÓN 2019 – II

FACULTAD / PROGRAMA DE ESTUDIOS		TOTAL	COLEGIO DE PROCEDENCIA ESTATAL																																				
			PILOTO SANTA ISABEL Huancayo	MARISCAL CASTILLA Huancayo	NUESTRA SEÑORA DE COCHARCAS Huancayo	NUESTRA SEÑORA DEL ROSARIO Huancayo	MARIA INMACULADA Huancayo	POLITECNICO REGIONAL DEL CENTRO Huancayo	JOSE CARLOS MARIATEGUI Huancayo	SALESIANO DON BOSCO Huancayo	NUESTRA SEÑORA DEL CARMEN Jauja	MICAELA BASTIDAS Huancayo	SAN JOSE Jauja	VIRGEN DE FATIMA Huancayo	SANTA MARIA REYNA Huancayo	POLITECNICO TUPAC AMARU Huancayo	RAMIRO VILLAVERDE LAZO Huancayo	NUESTRA SEÑORA DE FATIMA Huancayo	LA ASUNCION Huancayo	LUIS AGUILAR ROMANI Huancayo	SAN AGUSTIN Huancayo	WARI VILCA Huancayo	ANGELA MORENO DE GALVEZ Tarma	19 DE ABRIL Chupaca	JOSE MARIA ARGUEDAS Huancayo	JORGE BASADRE Chupaca	JOSE CARLOS MARIATEGUI Yauli	LA VICTORIA Huancayo	FE Y ALEGRIA 66 BUEN SOCORRO Huancayo	SAN FRANCISCO DE ASIS Acobamba	HEROINAS TOLEDO Concepción	HEROINAS TOLEDO Huancayo	9 DE JULIO Concepción	NUESTRA SEÑORA DEL CARMEN Angaraes	JOSE CARLOS MARIATEGUI Huancavelica	FRANCISCA DIEZ CANSECO DE CASTILLA Huancavelica	LA VICTORIA DE AYACUCHO Huancavelica	SAGRADO CORAZON DE JESUS Huancayo	FRANCISCO IRAZOLA Satipo
Agronomía		**25**	2	0	1	0	0	0	1	0	0	0	0	1	0	0	1	0	0	0	2	0	0	0	0	2	0	0	0	0	0	0	0	0	0	0	0	0	0
Antropología		**23**	3	1	1	0	2	2	3	0	1	0	1	0	0	0	0	2	0	0	1	0	0	0	0	0	0	0	0	0	0	1	0	0	0	1	0	0	0
Arquitectura		**28**	1	0	0	2	2	2	1	1	0	1	0	0	2	1	2	0	0	0	0	0	0	0	0	0	0	0	0	0	1	0	0	0	0	0	0	0	0
Ciencias de la Administración	Administración de empresas	**28**	1	0	1	2	2	0	0	4	0	0	0	1	3	0	0	0	0	1	0	1	0	0	0	0	0	0	0	0	0	0	0	0	0	0	0	0	0
Ciencias de la Comunicación		**27**	2	4	0	4	0	2	0	0	0	0	0	0	0	0	0	0	0	1	1	0	0	0	0	0	0	0	0	0	0	0	0	0	0	0	0	0	0
Ciencias Forestales y del Ambiente		**29**	1	2	2	2	2	1	1	0	1	0	1	0	0	0	0	0	2	0	0	0	0	0	0	0	0	0	0	0	1	0	0	0	1	0	1	0	0
Contabilidad		**37**	2	4	3	0	0	3	0	1	0	1	0	3	0	0	0	0	0	0	1	0	0	0	0	0	0	0	1	0	0	0	0	0	0	0	0	0	0
Economía		**33**	1	2	1	3	0	2	0	0	1	0	0	0	0	0	1	0	0	0	0	0	0	0	0	0	0	0	1	0	0	0	0	0	0	0	0	0	0
Educación	Ciencias Matemáticas e Informática	**16**	1	0	2	0	0	0	0	0	0	0	0	0	0	1	0	0	0	0	0	0	0	0	0	0	0	0	1	0	0	0	0	0	0	0	0	0	0
	Ciencias Naturales y Ambientales	**8**	1	0	2	0	0	0	0	0	0	0	0	0	0	0	0	0	0	0	0	0	0	0	0	0	0	0	0	0	0	0	0	0	0	0	0	0	0
	Educación Física y Psicomotricidad	**19**	2	2	1	0	0	1	0	0	0	0	0	0	1	0	0	0	0	1	0	0	0	0	1	0	0	0	0	0	0	0	0	0	0	0	0	0	0
	Educación Inicial	**14**	0	1	1	1	1	0	0	0	0	0	0	1	2	0	0	0	1	0	0	0	0	0	0	0	0	0	0	0	1	0	0	0	0	0	0	0	0
	Educación Primaria	**15**	1	1	3	2	1	0	1	0	1	2	0	0	0	0	0	0	0	0	0	0	0	0	0	0	0	0	0	0	0	0	0	0	0	0	0	0	0
	Filosofía, Ciencias Sociales y Relaciones Humanas	**19**	1	1	1	1	0	1	1	0	0	0	0	0	0	0	0	0	0	0	0	0	0	0	0	0	0	0	1	0	0	0	0	0	0	0	0	0	0
	Lenguas, Literatura y Comunicación	**17**	1	2	0	0	0	0	0	0	0	1	0	1	0	0	0	1	0	0	0	0	0	0	0	0	0	0	0	0	1	0	0	0	0	0	0	0	0
Enfermería		**24**	2	0	1	2	0	0	0	0	0	2	1	0	0	0	0	0	0	0	1	0	0	0	0	0	0	0	1	0	0	1	0	0	0	0	0	0	0
Ingeniería Civil		**27**	2	1	0	0	0	0	0	2	0	0	0	0	0	0	0	0	0	0	0	0	0	0	0	0	0	0	0	1	0	0	0	0	0	0	0	0	0
Ingeniería de Minas		**40**	5	4	0	0	0	2	0	0	0	0	1	0	0	0	0	0	0	1	0	0	0	1	0	0	0	0	0	1	0	0	0	0	0	0	1	0	0
Ingeniería de Sistemas		**25**	2	4	0	2	1	1	1	2	0	0	1	0	0	0	0	0	0	0	0	0	0	0	0	0	0	0	0	0	0	1	0	0	0	0	1	0	0
Ingeniería Eléctrica y Electrónica		**25**	2	1	0	0	0	2	1	1	0	0	2	0	0	0	0	0	0	0	0	1	0	0	0	1	0	0	0	0	0	0	0	0	1	0	0	0	0
Ingeniería en Industrias Alimentarias		**13**	0	0	0	0	0	0	0	0	1	0	0	0	0	0	0	0	0	0	0	1	1	0	0	0	0	0	0	0	0	0	0	0	0	0	0	0	0
Ingeniería Mecánica		**32**	1	2	0	0	0	2	1	2	0	0	0	0	0	0	0	0	0	0	0	0	0	0	0	0	0	0	0	1	0	0	0	0	0	0	0	1	0
Ingeniería Metalúrgica y de Materiales		**33**	3	1	2	0	0	1	0	0	0	0	0	0	0	1	0	0	0	0	0	0	0	0	0	0	0	0	0	0	0	0	1	0	0	0	0	0	0
Ingeniería Química	Ingeniería Química	**27**	1	1	1	0	0	1	1	1	1	1	1	0	0	1	0	0	0	0	0	0	0	0	0	0	0	0	0	1	1	1	0	0	0	0	0	0	0
	Ingeniería Química Ambiental	**21**	0	0	1	1	1	0	0	0	0	0	0	1	0	0	1	0	1	0	0	0	0	0	0	0	0	0	1	0	0	0	0	0	0	0	0	0	0
	Ingeniería Química del Gas Natural y Energía	**0**	0	0	0	0	0	0	0	0	0	0	0	0	0	0	0	0	0	0	0	0	0	0	0	0	0	0	0	0	0	0	0	0	0	0	0	0	0
	Ingeniería Química Industrial	**18**	1	1	0	0	0	1	1	0	0	0	3	0	0	0	0	0	0	0	0	0	0	0	0	0	0	0	0	0	0	0	1	0	0	0	0	0	0
Medicina Humana		**9**	1	1	0	0	0	0	0	0	0	0	0	1	0	0	0	0	0	0	1	0	0	0	0	0	0	0	0	0	0	0	0	0	0	0	0	0	0
Sociología		**33**	1	2	1	1	1	2	3	0	1	0	1	2	0	1	0	0	0	0	1	0	0	0	1	0	0	0	0	0	0	1	0	0	0	0	0	0	1
Trabajo Social		**34**	0	0	7	1	2	0	0	0	0	1	0	1	0	0	0	0	0	0	0	0	0	0	0	0	0	0	1	0	0	0	0	0	0	0	0	0	0
Zootecnia		**20**	1	0	0	2	2	0	0	0	0	0	2	1	0	1	0	0	0	1	0	0	0	0	0	0	1	0	0	0	0	0	0	0	0	0	0	0	0
Ciencias Agrarias - Satipo	Agronomía Tropical	**12**	0	0	0	0	0	0	0	0	0	0	0	0	0	0	0	0	0	0	0	0	0	0	0	0	0	0	0	0	0	0	0	0	0	0	0	0	2
	Ingeniería en Industrias Alimentarias Tropical	**1**	0	0	0	0	0	0	0	0	0	0	0	0	0	0	0	0	0	0	0	0	0	0	0	0	0	0	0	0	0	0	0	0	0	0	0	0	0
	Ingeniería Forestal Tropical	**9**	0	0	0	0	0	0	0	0	0	0	0	0	0	0	0	0	0	0	0	0	0	0	0	0	0	0	0	0	0	0	0	0	0	0	0	0	0
	Zootecnia Tropical	**3**	0	0	0	0	0	0	0	0	0	0	0	0	0	0	0	0	0	0	0	0	0	0	0	0	0	0	0	0	0	0	0	0	0	0	0	0	0
Ciencias Aplicadas - Tarma	Administración de Negocios	**19**	1	0	0	1	0	0	0	0	0	0	0	0	0	0	0	0	0	0	0	0	4	0	0	0	0	0	0	0	0	0	0	0	0	0	0	0	0
	Administración Hotelera y Turismo	**2**	0	0	0	0	0	0	0	0	0	0	0	0	0	0	0	0	0	0	0	0	1	0	0	0	0	0	0	0	0	0	0	0	0	0	0	0	0
	Ingeniería Agroindustrial	**4**	0	0	0	0	0	0	0	0	0	0	0	0	0	0	0	0	0	0	0	0	0	0	0	0	0	0	0	0	0	0	0	0	0	0	0	0	0
Ingeniería y Ciencias Humanas – Junín	Ingeniería Agroindustrial	**0**	0	0	0	0	0	0	0	0	0	0	0	0	0	0	0	0	0	0	0	0	0	0	0	0	0	0	0	0	0	0	0	0	0	0	0	0	0
TOTAL		**769**	**43**	**38**	**32**	**27**	**17**	**26**	**16**	**14**	**7**	**9**	**14**	**13**	**8**	**6**	**5**	**3**	**4**	**5**	**8**	**3**	**6**	**1**	**2**	**3**	**1**	**0**	**7**	**4**	**5**	**5**	**2**	**0**	**2**	**1**	**3**	**1**	**3**

Fuente: Base de Datos Ingresantes Proceso de Admisión 2019 – II. Comisión de Admisión UNCP
Elaboración: Unidad de Estadística/Setiembre – 2020

CUADRO N° 50–B
NÚMERO DE INGRESANTES POR FACULTAD Y PROGRAMA DE ESTUDIOS SEGÚN COLEGIO DE PROCEDENCIA ESTATAL
PROCESO DE ADMISIÓN 2019 – II

FACULTAD / PROGRAMA DE ESTUDIOS		(…Continuación) COLEGIO DE PROCEDENCIA ESTATAL																																							
		DANIEL HERNANDEZ Tayacaja	JAVIER HERAUD Huancayo	JOSE MARIA ARGUEDAS Yauli	JOSE OLAYA Huancayo	SAGRADO CORAZON DE JESUS Concepción	INDUSTRIAL 32 Tarma	INDOAMERICANO Chupaca	INEI 23 Huancayo	RAFAEL GASTELUA Satipo	SANTIAGO LEON Chupaca	JOSE ABELARDO QUIÑONES GONZALES Huancayo	JOSE MARIA ARGUEDAS Angaraes	SAN MARTIN Satipo	NUESTRA SEÑORA DE COCHARCAS Huancavelica	SANTIAGO ANTUNEZ DE MAYOLO Chanchamayo	COAR HUANCAVELICA Huancayo	27 DE MAYO Huancayo	DANIEL ALCIDES CARRION Huancayo	COAR JUNIN Huancayo	POLITECNICO PERU BIRF-S.DOMINGO Huancayo	APU INCA Concepción	MARISCAL CACERES Tayacaja	MARISCAL CASTILLA Chupaca	POLITECNICO TUPAC AMARU Tayacaja	PILOTO SANTA ISABEL Huancavelica	CEBA - JOSE CARLOS MARIATEGUI Huancayo	NUESTRA SEÑORA DE LOURDES Tayacaja	CHINCHAYSUYO Huancayo	ANDRES BELLO Huancayo	AMAUTA Chupaca	NUESTRA SEÑORA DEL CARMEN Huancayo	POLITECNICO TUPAC AMARU Huancavelica	DIVINO NIÑO JESUS Satipo	COAR HUANCAVELICA Huancaveilca	POLITECNICO REGIONAL DEL CENTRO Chupaca	HEROES DE LA BREÑA Chupaca	NUESTRA SEÑORA DE COCHARCAS Acobamba	PILOTO SANTA ISABEL Tayacaja
Agronomía		0	0	0	0	0	0	0	0	0	0	0	0	0	0	0	0	0	0	0	0	0	0	0	0	0	0	0	0	0	0	0	0	0	0	0	0	0	0	0
Antropología		0	0	0	0	0	0	0	0	0	0	0	0	0	0	0	0	0	0	0	0	0	0	0	0	0	0	0	0	0	0	0	0	0	0	0	0	0	0	0
Arquitectura		0	0	0	0	0	0	0	0	0	0	0	0	0	0	0	0	0	0	0	0	0	0	0	0	0	0	0	0	0	0	0	0	0	0	1	0	0	0	0
Ciencias de la Administración	Administración de empresas	0	0	0	0	0	0	1	0	0	0	0	0	0	0	0	0	0	0	0	0	0	0	0	0	0	0	0	1	0	0	0	0	0	0	0	0	0	0	0
Ciencias de la Comunicación		0	1	0	0	0	0	0	0	0	0	0	0	0	0	0	0	0	0	0	0	0	0	0	0	0	0	0	0	0	0	0	0	0	0	0	0	0	0	0
Ciencias Forestales y del Ambiente		0	0	1	0	0	0	0	0	0	0	1	0	0	0	0	0	0	0	0	0	0	0	0	0	0	0	0	0	0	0	0	0	0	0	0	0	0	0	0
Contabilidad		0	0	0	0	0	0	0	0	0	0	0	0	0	0	0	1	0	0	0	0	0	0	0	0	0	0	0	0	0	0	0	0	0	0	0	1	0	0	0
Economía		0	0	0	0	0	0	0	0	0	0	0	0	0	0	1	0	0	0	0	0	1	0	0	1	0	0	0	0	0	0	0	0	0	0	0	0	1	0	0
Educación	Ciencias Matemáticas e Informática	0	0	0	0	0	0	0	0	0	0	0	0	0	0	0	0	0	0	0	0	0	0	0	0	0	0	0	0	0	0	0	0	1	0	0	0	0	0	1
	Ciencias Naturales y Ambientales	0	0	0	0	0	0	0	0	0	0	0	0	0	0	0	0	0	0	0	0	0	0	0	0	0	0	0	1	0	0	0	0	0	0	0	0	0	0	0
	Educación Física y Psicomotricidad	0	1	0	0	0	0	1	0	0	0	0	0	0	0	0	0	0	0	0	0	0	0	0	0	0	0	0	1	0	0	0	0	0	0	0	0	0	0	0
	Educación Inicial	0	0	0	0	0	0	0	0	0	0	0	0	0	0	0	0	0	0	0	0	0	0	0	0	0	0	1	0	0	0	0	0	0	0	0	0	0	0	0
	Educación Primaria	0	0	0	0	0	0	0	0	0	0	0	0	0	0	0	0	0	0	0	0	0	0	0	0	0	1	0	0	0	0	0	0	0	0	0	0	0	0	0
	Filosofía, Ciencias Sociales y Relaciones Humanas	0	0	0	0	0	0	0	0	0	0	0	0	0	0	0	1	0	0	0	0	0	0	0	0	0	0	0	0	0	0	0	0	0	0	0	0	0	0	0
	Lenguas, Literatura y Comunicación	0	0	0	0	0	0	0	0	0	0	0	0	0	0	0	0	0	0	0	0	0	0	0	0	1	0	0	0	0	0	0	0	0	0	0	0	0	0	0
Enfermería		0	0	1	0	0	0	0	0	0	0	1	0	0	1	0	0	0	0	0	0	0	0	0	0	0	0	0	0	1	0	0	0	0	0	0	0	0	0	0
Ingeniería Civil		1	0	0	0	0	0	0	0	0	0	0	0	0	0	0	0	0	0	0	1	0	0	0	0	0	1	0	0	0	0	0	1	0	0	0	0	0	0	0
Ingeniería de Minas		0	1	0	0	0	0	0	0	0	0	0	0	0	0	1	0	1	0	0	0	0	0	0	0	0	3	0	0	0	0	0	0	1	0	0	0	0	0	1
Ingeniería de Sistemas		0	0	0	0	0	0	0	0	0	0	0	0	0	0	0	0	0	0	0	0	0	0	0	0	0	0	0	0	0	0	0	0	0	0	0	0	0	0	0
Ingeniería Eléctrica y Electrónica		0	0	0	0	0	0	0	0	0	0	0	0	0	0	0	0	0	0	0	0	0	0	0	0	0	0	0	0	0	1	0	0	0	0	0	0	0	0	1
Ingeniería en Industrias Alimentarias		0	0	0	0	0	0	0	0	0	0	0	0	0	0	1	0	0	0	0	0	0	0	0	0	0	0	0	0	1	0	0	0	0	0	0	0	0	0	0
Ingeniería Mecánica		0	0	1	0	0	0	0	0	0	2	0	0	0	0	0	0	0	0	1	0	0	0	0	0	0	1	0	0	0	0	0	0	0	0	0	0	0	0	0
Ingeniería Metalúrgica y de Materiales		1	0	0	0	0	1	1	0	0	1	0	0	0	0	0	1	0	0	0	0	0	0	0	0	0	0	0	0	0	0	0	0	0	0	0	0	0	0	0
Ingeniería Química	Ingeniería Química	0	0	0	0	0	0	0	0	0	0	0	0	0	0	0	0	0	0	0	0	0	1	0	0	0	0	0	0	0	0	0	0	0	0	0	0	0	0	0
	Ingeniería Química Ambiental	0	0	0	0	0	0	0	0	0	0	0	0	0	0	0	0	0	0	0	0	0	0	0	0	0	0	0	0	0	0	0	0	0	0	0	0	0	1	0
	Ingeniería Química del Gas Natural y Energía	0	0	0	0	0	0	0	0	0	0	0	0	0	0	0	0	0	0	0	0	0	0	0	0	0	0	0	0	0	0	0	0	0	0	0	0	0	0	0
	Ingeniería Química Industrial	0	0	0	0	0	0	0	0	0	0	0	0	0	0	0	0	0	0	0	0	1	0	0	0	0	0	0	0	0	0	0	0	0	0	0	0	0	0	2
Medicina Humana		0	0	0	0	0	0	0	0	0	0	0	0	0	0	0	0	0	0	0	1	0	0	0	0	0	0	0	0	0	0	0	0	0	0	0	0	0	0	0
Sociología		0	0	0	0	0	0	0	0	0	0	0	0	0	0	0	0	0	0	0	0	0	0	0	0	0	0	0	0	0	0	0	0	0	0	0	0	0	0	0
Trabajo Social		0	0	0	0	0	0	0	0	0	0	0	0	0	0	0	0	0	0	1	0	0	0	0	0	1	0	0	0	1	1	0	0	0	0	0	0	0	0	0
Zootecnia		0	0	0	1	0	0	0	0	0	0	0	0	0	0	0	0	0	0	0	0	0	1	0	0	0	0	0	0	0	0	0	0	0	0	0	0	0	0	0
Ciencias Agrarias - Satipo	Agronomía Tropical	0	0	0	0	0	0	0	0	1	0	0	0	0	0	1	0	0	0	0	0	0	0	0	0	0	0	0	0	0	0	0	0	0	1	0	0	0	0	0
	Ingeniería en Industrias Alimentarias Tropical	0	0	0	0	0	0	0	0	0	0	0	0	0	0	0	0	0	0	0	0	0	0	0	0	0	0	0	0	0	0	0	0	0	0	0	0	0	0	0
	Ingeniería Forestal Tropical	0	0	0	0	0	0	0	0	0	0	0	0	0	0	0	0	0	0	0	0	0	0	0	0	0	0	0	0	0	0	0	0	0	1	0	0	0	0	0
	Zootecnia Tropical	0	0	0	1	0	0	0	0	1	0	0	0	0	0	0	0	0	0	0	0	0	0	0	0	0	0	0	0	0	0	0	0	0	0	0	0	0	0	0
Ciencias Aplicadas - Tarma	Administración de Negocios	0	0	0	0	0	1	0	0	0	0	0	0	0	0	0	0	0	0	0	0	0	0	0	0	0	0	0	0	0	0	0	0	0	0	0	0	0	0	0
	Administración Hotelera y Turismo	0	0	0	0	0	0	0	0	0	0	0	0	0	0	0	0	0	0	0	0	0	0	0	0	0	0	0	0	0	0	0	0	0	0	0	0	0	0	0
	Ingeniería Agroindustrial	0	0	0	0	0	1	0	0	0	0	0	0	0	0	1	0	0	0	0	0	0	0	0	0	0	0	0	0	0	0	0	0	0	0	0	0	0	0	0
Ingeniería y Ciencias Humanas – Junín	Ingeniería Agroindustrial	0	0	0	0	0	0	0	0	0	0	0	0	0	0	0	0	0	0	0	0	0	0	0	0	0	0	0	0	0	0	0	0	0	0	0	0	0	0	0
TOTAL		**2**	**3**	**3**	**2**	**0**	**2**	**3**	**1**	**2**	**2**	**3**	**0**	**0**	**1**	**5**	**2**	**2**	**2**	**2**	**1**	**2**	**1**	**0**	**4**	**5**	**1**	**1**	**4**	**3**	**0**	**0**	**2**	**3**	**0**	**1**	**1**	**2**	**5**

Fuente: Base de Datos Ingresantes Proceso de Admisión 2019 – II. Comisión de Admisión UNCP
Elaboración: Unidad de Estadística/Setiembre – 2020

CUADRO N° 50–C
NÚMERO DE INGRESANTES POR FACULTAD Y PROGRAMA DE ESTUDIOS SEGÚN COLEGIO DE PROCEDENCIA ESTATAL
PROCESO DE ADMISIÓN 2019 – II

FACULTAD / PROGRAMA DE ESTUDIOS		(…Continuación) COLEGIO DE PROCEDENCIA ESTATAL																																							
		TORIBIO RODRIGUEZ DE MENDOZA Jauja	NUESTRA SEÑORA DE COCHARCAS Tayacaja	PIO SAROBE Concepción	INCA GARCILASO Jauja	POLITECNICO REGIONAL DEL CENTRO Huancavelica	SANTIAGO ANTUNEZ DE MAYOLO Huancayo	COMANDANTE PNP HORACIO PATIÑO CRUZATTI Huancayo	SALESIANO DON BOSCO Chupaca	SAN FRANCISCO Churcampa	JOSE FAUSTINO SANCHEZ CARRION Huancayo	POLITECNICO REGIONAL DEL CENTRO Tayacaja	SAN RAMON Tarma	UNCP Huancayo	ANDRES AVELINO CACERES Yauli	CPED - 30342 Concepción	ALIPIO PONCE VASQUEZ Jauja	17 SETIEMBRE Huancayo	LIBERTADOR RAMON CASTILLA Jauja	ANTONIO ALVAREZ DE ARENALES Pasco	CEBA - POLITECNICO REGIONAL DEL CENTRO Huancayo	SAN VICENTE DE PAUL Huancayo	INEI 23 Concepción	JOSE CARLOS MARIATEGUI Satipo	CEBA - NUESTRA SEÑORA DEL ROSARIO Huancayo	JOSE CARLOS MARIATEGUI Churcampa	CEBA - SEBASTIAN LORENTE - SANTA ISABEL Huancayo	MARIA AUXILIADORA Chanchamayo	JAVIER HERAUD Churcampa	SEIS DE AGOSTO Junin	NUESTRA SEÑORA DEL ROSARIO Chupaca	MARISCAL ANDRES AVELINO CACERES Huancayo	SIMON BOLIVAR Chupaca	PIO SAROBE Huancayo	SAGRADO CORAZON DE JESUS Chanchamayo	SAN ISIDRO Concepción	SAN MARTIN DE PORRES Huancavelica	TUPAC AMARU Huancavelica	MARISCAL CASTILLA Jauja
Agronomía		0	0	0	0	0	0	0	0	0	0	0	0	0	0	0	0	0	0	0	0	0	0	0	0	0	0	0	0	0	0	0	0	0	0	0	0	0	0	0
Antropología		0	0	0	0	0	0	0	0	1	0	0	0	0	0	1	0	0	0	0	0	0	0	0	0	0	0	0	0	0	0	0	0	0	0	0	0	0	0	0
Arquitectura		0	1	0	0	0	0	0	0	0	0	0	0	0	0	0	0	0	0	0	0	0	0	0	0	0	0	0	0	0	0	0	0	0	0	1	0	0	0	0
Ciencias de la Administración	Administración de empresas	1	0	0	0	0	0	0	0	0	0	0	0	0	0	0	0	0	0	0	0	0	0	0	0	0	0	0	0	0	0	0	0	0	0	0	0	0	0	0
Ciencias de la Comunicación		0	0	0	0	0	0	0	0	0	0	0	1	1	0	0	0	0	0	0	0	0	0	0	0	0	0	0	0	0	1	0	0	0	0	0	0	0	0	0
Ciencias Forestales y del Ambiente		0	0	0	0	0	0	0	0	0	0	0	0	0	0	0	0	0	0	0	0	0	0	0	0	0	1	0	0	0	0	0	0	0	0	0	0	0	0	0
Contabilidad		0	0	0	1	1	0	0	0	0	0	0	0	0	0	0	0	0	0	0	0	0	0	0	0	0	0	0	0	0	0	0	0	0	0	0	0	0	0	0
Economía		0	0	0	0	0	0	0	0	0	0	0	0	0	0	0	0	0	0	0	1	0	0	0	0	0	0	0	0	0	0	1	0	0	0	0	0	0	0	0
Educación	Ciencias Matemáticas e Informática	0	0	0	0	0	0	0	0	0	0	0	0	0	0	0	0	0	0	0	0	0	0	0	0	0	0	0	0	0	0	0	0	0	0	0	0	0	0	0
	Ciencias Naturales y Ambientales	0	0	0	0	0	0	0	0	0	0	0	0	0	0	0	0	0	0	0	0	0	0	0	0	0	0	0	0	0	0	0	0	0	0	0	0	0	0	0
	Educación Física y Psicomotricidad	0	0	0	0	0	0	0	0	0	0	0	0	0	0	0	0	0	0	0	0	0	0	0	0	0	0	0	0	0	0	0	0	0	0	0	0	0	0	0
	Educación Inicial	0	0	0	0	0	0	0	0	0	0	0	0	0	0	0	0	0	0	0	0	0	0	0	0	0	0	0	0	0	0	0	0	0	0	0	0	0	0	0
	Educación Primaria	0	0	0	0	0	0	1	0	0	0	0	0	0	0	0	0	0	0	0	0	0	0	0	0	0	0	0	0	0	0	0	0	0	0	0	0	0	0	0
	Filosofía, Ciencias Sociales y Relaciones Humanas	0	0	0	0	0	0	0	0	0	0	0	0	0	0	0	0	0	0	0	0	0	0	0	0	0	0	0	0	0	0	0	0	0	0	0	0	0	0	0
	Lenguas, Literatura y Comunicación	0	0	0	0	0	0	0	0	0	0	0	0	0	0	0	0	0	0	0	0	0	0	0	0	0	0	0	0	0	0	0	0	0	0	0	0	0	0	0
Enfermería		0	0	0	0	0	0	0	0	0	0	0	0	0	0	0	0	0	0	0	0	0	0	0	0	0	0	0	0	0	0	0	0	0	0	0	1	0	0	0
Ingeniería Civil		1	0	0	1	0	0	0	0	0	0	0	0	0	0	0	0	0	0	0	0	0	0	0	1	0	0	0	0	0	0	0	0	0	0	0	0	0	0	0
Ingeniería de Minas		0	0	0	0	0	0	0	0	0	0	0	0	0	0	0	0	0	0	0	0	0	0	0	0	0	1	0	0	0	0	0	0	0	0	0	0	0	0	0
Ingeniería de Sistemas		0	0	0	0	0	0	0	0	0	0	0	1	0	0	0	0	0	0	0	0	0	0	0	0	0	0	0	0	0	0	0	0	0	0	0	0	0	0	0
Ingeniería Eléctrica y Electrónica		1	0	0	0	0	0	0	0	0	0	0	0	0	0	0	0	0	0	0	0	0	0	0	0	0	0	0	0	0	0	0	0	0	0	0	0	0	0	1
Ingeniería en Industrias Alimentarias		0	0	0	0	0	0	0	0	0	0	0	0	0	0	0	0	0	0	0	0	0	0	0	0	0	0	0	0	0	0	0	0	0	0	0	0	0	0	0
Ingeniería Mecánica		0	0	0	0	0	0	1	0	0	0	0	0	0	0	0	0	0	0	0	0	0	0	0	0	0	0	0	0	0	0	0	0	0	0	0	1	0	0	0
Ingeniería Metalúrgica y de Materiales		1	0	0	0	1	0	0	0	0	1	0	0	0	0	0	0	0	0	0	0	0	0	0	0	0	1	1	0	0	0	0	0	0	0	0	0	0	0	0
Ingeniería Química	Ingeniería Química	0	0	0	0	0	0	0	0	0	0	0	0	0	0	0	0	0	0	0	0	0	0	0	0	0	0	0	0	0	0	0	0	0	0	0	0	0	0	1
	Ingeniería Química Ambiental	0	0	0	0	0	0	0	0	0	0	0	0	0	0	0	0	0	0	0	0	0	0	0	0	0	0	0	0	0	0	0	1	0	0	0	0	0	0	0
	Ingeniería Química del Gas Natural y Energía	0	0	0	0	0	0	0	0	0	0	0	0	0	0	0	0	0	0	0	0	0	0	0	0	0	0	0	0	0	0	0	0	0	0	0	0	0	0	0
	Ingeniería Química Industrial	0	0	0	0	0	0	0	0	0	0	0	0	0	0	0	0	0	0	0	0	0	0	0	0	0	0	0	0	0	0	0	0	0	0	0	0	0	0	0
Medicina Humana		0	0	0	0	0	0	0	0	0	0	0	0	0	0	0	0	0	0	0	0	0	0	0	0	0	0	0	0	0	0	0	0	0	0	0	0	0	0	1
Sociología		0	0	0	0	0	0	0	0	0	0	0	0	0	0	0	0	0	0	0	0	0	0	0	0	0	1	0	0	0	0	0	0	0	0	0	0	0	0	0
Trabajo Social		0	0	0	0	0	0	0	0	0	0	0	0	0	1	0	0	0	0	0	0	0	0	0	0	0	0	0	0	0	1	0	0	0	1	0	0	0	0	0
Zootecnia		0	0	0	0	0	0	0	0	0	0	0	0	0	0	0	0	0	0	0	0	0	0	0	0	0	0	0	0	0	0	0	0	0	0	0	0	0	0	0
Ciencias Agrarias - Satipo	Agronomía Tropical	0	0	0	0	0	0	0	0	0	0	0	0	0	0	0	0	0	0	0	0	0	0	0	2	0	0	0	0	0	0	0	0	0	0	0	0	0	0	0
	Ingeniería en Industrias Alimentarias Tropical	0	0	0	0	0	0	0	0	0	0	0	0	0	0	0	0	0	0	0	0	0	0	0	0	0	0	0	0	0	0	0	0	0	0	0	0	0	0	0
	Ingeniería Forestal Tropical	0	0	0	0	0	0	0	0	0	0	0	0	0	0	0	0	0	0	0	0	0	0	0	0	0	0	0	0	0	0	0	0	0	0	0	0	0	0	0
	Zootecnia Tropical	0	0	0	0	0	0	0	0	0	0	0	0	0	0	0	0	0	0	0	0	0	0	0	0	0	0	0	0	0	0	0	0	0	0	0	0	0	0	0
Ciencias Aplicadas - Tarma	Administración de Negocios	0	0	0	0	0	0	0	0	0	0	0	0	0	0	0	0	0	0	0	0	0	0	0	0	0	0	0	0	0	0	0	0	0	0	0	0	0	0	0
	Administración Hotelera y Turismo	0	0	0	0	0	0	0	0	0	0	0	0	0	0	0	0	0	0	0	0	0	0	0	0	0	0	0	0	0	0	0	0	0	0	0	0	0	0	0
	Ingeniería Agroindustrial	0	0	0	0	0	0	0	0	0	0	0	0	0	0	0	0	0	0	0	0	0	0	0	0	0	0	0	0	0	0	0	0	0	0	0	0	0	0	0
Ingeniería y Ciencias Humanas – Junín	Ingeniería Agroindustrial	0	0	0	0	0	0	0	0	0	0	0	0	0	0	0	0	0	0	0	0	0	0	0	0	0	0	0	0	0	0	0	0	0	0	0	0	0	0	0
TOTAL		**4**	**1**	**0**	**2**	**2**	**0**	**1**	**1**	**1**	**1**	**0**	**2**	**1**	**1**	**1**	**0**	**0**	**0**	**0**	**1**	**0**	**0**	**3**	**0**	**2**	**3**	**0**	**0**	**0**	**2**	**2**	**0**	**0**	**1**	**1**	**2**	**0**	**3**

Fuente: Base de Datos Ingresantes Proceso de Admisión 2019 – II. Comisión de Admisión UNCP
Elaboración: Unidad de Estadística/Setiembre – 2020

CUADRO N° 50–D
NÚMERO DE INGRESANTES POR FACULTAD Y PROGRAMA DE ESTUDIOS SEGÚN COLEGIO DE PROCEDENCIA ESTATAL
PROCESO DE ADMISIÓN 2019 – II

FACULTAD / PROGRAMA DE ESTUDIOS		(…Continuación) COLEGIO DE PROCEDENCIA ESTATAL																																						
		SAN JOSE Concepción	NUESTRA SEÑORA DE LA CANDELARIA Acobamba	SEIS DE AGOSTO Junín	CPED - 30576 Huancayo	MARIA INMACULADA Chupaca	CPED - 30342 Huancayo	MANUEL SCORZA TORRES Huancayo	LOS ANDES Huancayo	1 DE MAYO Angaraes	LA VICTORIA DE AYACUCHO Huancayo	PILOTO SANTA ISABEL Chupaca	JOSE MARIA ARGUEDAS Jauja	PACHACUTEC Huancayo	MANUEL GONZALES PRADA Chanchamayo	DANIEL ALCIDES CARRION Tayacaja	JOSE CARLOS MARIATEGUI TAYACAJA	JULIO C. TELLO Huancayo	CEBA - MARIA INMACULADA Huancayo	JOAQUIN CAPELO Chanchamayo	JOSE SANTOS CHOCANO Huancayo	NUESTRA SEÑORA DE LA ASUNCION Tayacaja	LIBERTADOR SIMON BOLIVAR Junín	EMBLEMATICA DIVINA PASTORA Oxapampa	MICAELA BASTIDAS Chupaca	MARISCAL CASTILLA Yauli	JOSE GALVEZ EGUSQUIZA Huancavelica	ENRIQUETA SAMANEZ DE HERMOZA Tayacaja	MARISCAL CACERES Huancayo	LIBERTADOR SIMON BOLIVAR Junín	DORA MAYER Jauja	NUESTRA SEÑORA DEL ROSARIO Huancavelica	MARISCAL CASTILLA Huancavelica	MARISCAL CASTILLA Concepción	JOSE MARIA ARGUEDAS Huancavelica	ESTEBAN SANABRIA MARAVI Huancayo	COAR JUNIN Jauja	TUPAC AMARU Huancayo	OTROS
Agronomía		0	0	0	0	0	0	0	0	0	0	0	0	0	0	0	0	0	0	0	0	0	0	0	0	0	0	0	0	0	0	0	0	0	0	0	0	0	0	15
Antropología		0	0	0	0	0	0	0	0	0	0	0	0	0	0	0	0	0	0	0	0	0	0	0	0	0	0	0	0	0	0	0	0	0	0	0	0	0	0	2
Arquitectura		0	0	0	0	0	0	0	0	0	0	0	0	0	0	0	0	0	0	0	0	0	0	0	0	0	0	0	0	0	0	0	0	0	0	0	0	0	0	9
Ciencias de la Administración	Administración de empresas	0	0	0	0	0	0	0	0	1	0	0	0	1	0	0	0	0	0	0	0	0	0	0	0	0	1	0	0	0	0	0	0	0	0	0	0	0	0	6
Ciencias de la Comunicación		0	0	0	0	0	0	0	0	0	0	0	0	0	0	0	0	0	0	0	0	0	0	0	0	0	0	0	0	0	0	0	0	0	0	0	0	0	0	9
Ciencias Forestales y del Ambiente		0	0	0	0	0	0	0	0	0	0	0	0	0	0	0	0	0	0	0	0	0	0	0	0	0	0	0	0	0	0	0	0	0	0	0	0	0	0	8
Contabilidad		0	0	0	0	0	0	0	0	1	0	0	0	0	0	0	0	0	0	0	0	0	0	0	0	0	0	0	0	0	0	0	0	0	0	0	0	0	0	13
Economía		0	0	0	0	0	0	0	0	0	0	0	0	0	0	0	0	0	0	0	0	0	0	0	0	0	0	0	0	0	0	0	0	0	1	0	0	0	0	14
Educación	Ciencias Matemáticas e Informática	0	0	0	0	0	0	0	0	0	0	0	0	0	0	0	0	1	0	0	0	0	0	0	0	0	0	0	0	0	0	0	0	0	0	0	0	0	0	8
	Ciencias Naturales y Ambientales	0	0	0	0	0	0	0	0	0	0	0	0	0	0	0	0	0	0	0	0	0	0	0	0	0	0	0	0	0	0	0	0	0	1	0	0	0	0	3
	Educación Física y Psicomotricidad	0	0	0	0	0	0	0	0	0	0	0	0	0	0	0	1	0	1	0	0	0	0	0	0	0	0	0	0	0	0	0	0	0	0	0	0	0	0	5
	Educación Inicial	0	0	0	0	0	0	0	0	0	0	0	0	0	0	0	0	0	0	0	0	0	0	0	0	0	0	0	0	0	0	0	0	0	0	0	0	0	0	4
	Educación Primaria	0	0	0	0	0	0	0	0	0	0	0	0	0	0	0	0	0	0	0	0	0	0	0	0	0	0	0	0	0	0	0	0	0	0	0	0	0	0	1
	Filosofía, Ciencias Sociales y Relaciones Humanas	0	0	0	0	0	0	0	0	0	0	0	0	0	0	0	0	0	0	0	0	0	0	0	0	0	0	0	0	0	0	0	0	0	0	0	0	0	0	11
	Lenguas, Literatura y Comunicación	1	0	1	0	0	0	0	0	0	0	0	0	0	0	0	0	0	0	0	0	0	0	0	0	0	0	0	0	0	0	0	0	0	0	0	0	0	0	7
Enfermería		0	0	0	0	0	0	0	0	0	0	0	0	0	0	0	0	0	0	0	0	0	0	0	0	0	0	0	0	0	0	0	0	0	0	0	0	0	0	8
Ingeniería Civil		0	0	0	0	0	0	0	0	0	0	1	0	0	0	0	0	0	0	0	0	0	0	0	0	0	0	1	0	0	0	0	0	0	0	0	0	0	0	12
Ingeniería de Minas		0	0	0	0	0	0	1	0	0	0	0	0	0	0	0	0	0	0	0	0	0	0	0	0	0	0	0	0	0	0	0	0	0	0	0	0	0	0	14
Ingeniería de Sistemas		0	0	0	0	0	0	0	0	0	0	0	0	0	0	0	0	0	0	0	0	0	0	0	0	0	0	0	0	0	0	0	0	0	0	0	0	0	0	8
Ingeniería Eléctrica y Electrónica		0	0	0	0	0	0	0	0	0	0	0	0	0	0	0	0	0	0	0	0	0	0	0	0	1	0	0	0	0	0	0	0	1	0	0	0	0	0	7
Ingeniería en Industrias Alimentarias		0	0	0	0	0	0	0	0	0	0	0	0	0	0	0	0	0	0	0	0	0	0	0	0	0	0	0	0	0	0	0	0	0	0	0	0	0	0	8
Ingeniería Mecánica		0	0	0	0	0	0	0	0	0	0	0	0	0	0	0	0	0	0	0	0	1	0	0	0	0	0	0	0	0	0	0	0	0	1	0	0	0	0	13
Ingeniería Metalúrgica y de Materiales		0	0	0	0	0	0	0	0	0	0	0	0	0	0	0	0	0	0	0	0	0	0	0	1	0	1	0	0	0	0	0	0	0	0	0	0	0	0	12
Ingeniería Química	Ingeniería Química	0	0	0	0	0	0	0	0	0	0	0	0	0	0	0	0	0	0	0	0	0	0	0	0	0	0	0	0	0	0	0	0	0	0	0	0	0	0	12
	Ingeniería Química Ambiental	0	0	0	0	0	0	0	0	0	0	0	0	0	0	0	0	0	0	0	0	0	0	0	0	0	0	0	0	0	0	0	0	0	0	0	0	0	0	12
	Ingeniería Química del Gas Natural y Energía	0	0	0	0	0	0	0	0	0	0	0	0	0	0	0	0	0	0	0	0	0	0	0	0	0	0	0	0	0	0	0	0	0	0	0	0	0	0	0
	Ingeniería Química Industrial	0	0	0	0	0	0	0	0	0	0	0	0	0	0	0	0	0	0	0	0	0	0	0	0	0	0	0	0	0	0	0	0	0	0	0	0	0	0	7
Medicina Humana		0	0	0	0	0	0	0	0	0	0	0	0	0	0	0	0	0	0	0	0	0	0	0	0	0	0	0	0	0	0	0	0	0	0	0	0	0	0	3
Sociología		0	0	0	0	0	0	0	0	0	0	0	0	0	0	0	0	0	0	1	0	0	0	0	0	0	0	0	0	0	0	0	0	0	0	0	0	0	0	11
Trabajo Social		0	0	0	0	1	0	0	0	0	0	0	0	0	0	0	0	0	0	0	0	0	0	0	0	0	0	0	0	0	0	0	0	0	0	0	0	0	0	13
Zootecnia		0	1	0	0	0	0	0	0	0	0	0	0	0	0	0	0	0	0	0	0	0	0	0	0	0	0	0	0	0	0	0	0	0	0	0	0	0	0	6
Ciencias Agrarias - Satipo	Agronomía Tropical	0	0	0	0	0	0	0	0	0	0	0	0	0	0	0	0	0	0	0	0	0	0	0	0	0	0	0	0	0	0	0	0	0	0	0	0	0	0	5
	Ingeniería en Industrias Alimentarias Tropical	0	0	0	0	0	0	0	0	0	0	0	0	0	0	0	0	0	0	0	0	0	0	0	0	0	0	0	0	0	0	0	0	0	0	0	0	0	0	1
	Ingeniería Forestal Tropical	0	0	0	0	0	0	0	0	0	0	0	0	0	0	0	0	0	0	0	0	0	0	0	0	0	0	0	0	0	0	0	0	0	0	0	0	0	0	8
	Zootecnia Tropical	0	0	0	0	0	0	0	0	0	0	0	0	0	0	0	0	0	0	0	0	0	0	0	0	0	0	0	0	0	0	0	0	0	0	0	0	0	0	1
Ciencias Aplicadas - Tarma	Administración de Negocios	1	0	1	0	0	0	0	0	0	0	0	0	0	0	0	0	0	0	0	0	0	0	0	0	0	0	0	0	0	0	0	0	0	0	0	0	0	0	10
	Administración Hotelera y Turismo	0	0	0	0	0	0	0	0	0	0	0	0	0	0	0	0	0	0	0	0	0	0	0	0	0	0	0	0	0	0	0	0	0	0	0	0	0	0	1
	Ingeniería Agroindustrial	0	0	0	0	0	0	0	0	0	0	0	0	0	0	0	0	0	0	0	0	0	0	0	0	0	0	0	0	0	0	0	0	0	0	0	0	0	0	2
Ingeniería y Ciencias Humanas – Junín	Ingeniería Agroindustrial	0	0	0	0	0	0	0	0	0	0	0	0	0	0	0	0	0	0	0	0	0	0	0	0	0	0	0	0	0	0	0	0	0	0	0	0	0	0	0
TOTAL		**2**	**1**	**2**	**0**	**1**	**0**	**1**	**0**	**2**	**0**	**1**	**0**	**1**	**0**	**0**	**1**	**1**	**2**	**0**	**1**	**0**	**0**	**1**	**0**	**3**	**0**	**1**	**0**	**0**	**0**	**0**	**0**	**2**	**2**	**0**	**0**	**0**	**289**

Fuente: Base de Datos Ingresantes Proceso de Admisión 2019 – II. Comisión de Admisión UNCP
Elaboración: Unidad de Estadística/Setiembre – 2020

CUADRO N° 51–A
NÚMERO DE INGRESANTES POR FACULTAD Y PROGRAMA DE ESTUDIOS SEGÚN COLEGIO DE PROCEDENCIA PARTICULAR
PROCESO DE ADMISIÓN 2019 – II

FACULTAD / PROGRAMA DE ESTUDIOS		TOTAL	COLEGIO DE PROCEDENCIA PARTICULAR																																				
			CIENTIFICA Huancayo	CONVENIO ANDRES BELLO Huancayo	PITAGORAS Jauja	INGENIERIA Huancayo	TRILCE Huancayo	PRAXIS LA ESPERANZA Huancayo	WINNER BOYS Huancayo	MOODY Huancayo	SAN JUAN BOSCO Huancayo	PRAXIS LAS ESTRELLAS Huancayo	ANTIOQUIA Huancayo	ZARATE Huancayo	UNION Huancayo	SAN VICENTE DE PAUL Jauja	UNION LATINO Huancayo	TRILENIUM INTERNACIONAL YUNIX Huancayo	SAN ANTONIO MARIA CLARET Huancayo	BERTHOL BRECHT Jauja	SALESIANO SANTA ROSA Huancayo	BERTOLT BRECHT Huancayo	TRILENIUM UNI-ING Huancayo	ROSA DE LIMA Huancayo	SACO OLIVEROS Huancayo	MARCELINO CHAMPAGNAT Huancayo	MANUEL COVEÑAS Huancayo	EXCELENTI Huancayo	TRILENIUM INTERNACIONAL Huancayo	NUESTRA SEÑORA DE MONSERRAT Huancayo	SAN AGUSTIN Jauja	ORION Tarma	GELICICH Huancayo	HARVARD Huancayo	TRILENIUM PRE UNI Huancayo	JAUJA Jauja	RICARDO PALMA Huancayo	NEWTON Satipo	ALFONSO UGARTE Huancayo
Agronomía		**11**	1	0	0	0	0	0	0	0	0	0	0	0	1	0	0	0	0	0	0	0	0	0	0	0	0	2	0	1	0	0	0	0	0	0	0	0	0
Antropología		**10**	0	2	0	0	0	0	0	0	0	0	0	0	0	0	0	0	2	0	0	0	0	1	0	0	0	0	0	0	0	0	0	0	0	0	0	0	0
Arquitectura		**22**	2	1	0	1	0	0	0	0	1	1	0	1	0	1	1	0	0	0	0	0	0	2	0	0	0	0	0	0	0	0	0	0	1	0	0	0	0
Ciencias de la Administración	Administración de empresas	**13**	1	1	1	0	0	0	0	0	0	0	1	0	0	0	0	0	0	0	0	0	0	1	0	0	0	0	0	0	0	0	0	0	0	0	0	0	0
Ciencias de la Comunicación		**7**	0	1	0	0	0	0	0	0	0	0	0	0	0	0	0	0	0	0	0	0	0	0	0	0	0	0	0	0	0	0	0	0	0	0	0	0	0
Ciencias Forestales y del Ambiente		**17**	0	0	0	0	0	0	0	0	0	0	0	1	0	0	0	0	0	0	0	0	0	0	0	1	0	0	0	0	0	0	1	0	0	0	1	0	0
Contabilidad		**13**	0	0	1	0	0	1	0	1	0	1	1	0	0	0	0	0	0	0	0	0	0	0	0	0	0	0	0	0	0	0	0	0	0	0	0	0	0
Economía		**13**	1	1	0	0	0	0	0	0	0	0	0	0	0	0	0	0	0	0	1	0	0	0	0	1	0	1	0	1	0	0	1	0	0	0	0	0	0
Educación	Ciencias Matemáticas e Informática	**6**	1	0	0	0	0	0	0	0	0	0	0	0	0	0	0	0	0	0	0	1	0	0	0	0	0	0	0	0	0	0	0	0	0	0	0	0	0
	Ciencias Naturales y Ambientales	**4**	1	0	0	0	0	0	0	0	0	0	1	0	0	0	0	0	0	0	0	0	0	0	0	0	0	0	0	0	0	0	0	0	0	0	0	0	0
	Educación Física y Psicomotricidad	**4**	0	0	0	0	0	0	0	0	0	0	0	0	0	0	0	0	0	0	0	0	0	0	0	0	0	0	0	0	0	0	0	0	0	0	0	0	0
	Educación Inicial	**7**	1	0	1	0	0	0	0	0	0	0	0	1	0	0	0	0	0	0	0	0	0	0	0	0	0	0	0	0	0	0	0	0	0	0	0	0	0
	Educación Primaria	**5**	0	0	0	0	0	0	0	1	0	0	0	0	0	0	0	0	1	0	0	0	0	0	0	1	0	0	0	0	0	0	0	1	0	0	0	0	0
	Filosofía, Ciencias Sociales y Relaciones Humanas	**2**	0	0	0	0	0	0	0	0	0	0	0	0	0	0	0	0	0	1	0	0	0	0	0	0	0	0	0	0	0	0	0	0	0	0	0	0	0
	Lenguas, Literatura y Comunicación	**4**	0	0	0	0	0	0	0	0	0	1	0	0	0	0	0	0	0	0	0	0	0	0	0	0	0	0	0	0	0	1	0	0	0	0	0	0	0
Enfermería		**17**	2	1	0	0	1	0	0	0	0	0	0	1	0	0	0	1	0	0	0	0	0	0	0	0	1	0	0	0	0	0	0	0	0	0	0	0	0
Ingeniería Civil		**14**	0	0	0	0	0	0	0	0	2	0	1	0	0	0	1	0	0	0	0	0	0	0	0	0	0	0	0	0	0	0	0	0	0	0	0	0	0
Ingeniería de Minas		**10**	0	0	0	0	1	0	0	0	0	0	1	0	0	0	0	0	0	0	0	0	0	0	0	0	0	0	0	0	0	0	0	0	1	0	0	0	0
Ingeniería de Sistemas		**10**	0	0	0	0	0	0	0	0	0	0	0	0	0	0	0	1	0	0	0	0	0	0	0	0	0	1	0	0	0	0	0	0	0	0	0	0	0
Ingeniería Eléctrica y Electrónica		**15**	1	0	0	0	1	0	0	0	0	1	0	0	0	0	0	1	0	0	1	0	1	0	0	0	0	0	0	0	0	0	0	0	0	0	0	0	0
Ingeniería en Industrias Alimentarias		**8**	0	0	1	0	0	0	0	0	0	0	0	0	0	0	0	1	0	0	0	0	0	0	0	0	0	0	0	0	0	1	0	0	0	0	0	0	0
Ingeniería Mecánica		**28**	2	2	2	0	2	0	1	0	0	0	1	0	0	0	0	0	0	2	0	0	0	1	0	0	1	0	0	0	0	0	0	0	0	0	0	0	0
Ingeniería Metalúrgica y de Materiales		**18**	0	3	0	0	0	0	2	2	0	1	1	0	0	0	0	0	0	0	0	0	0	0	0	0	0	0	0	0	0	0	0	0	0	0	0	0	0
Ingeniería Química	Ingeniería Química	**9**	2	0	0	0	0	0	0	0	0	1	0	0	0	0	0	0	0	0	0	0	0	1	0	0	0	1	0	0	0	0	0	0	0	0	0	0	0
	Ingeniería Química Ambiental	**10**	1	0	0	0	0	0	0	0	1	0	2	0	0	0	1	0	0	0	0	0	0	0	0	0	0	0	0	1	0	0	0	0	0	0	0	0	0
	Ingeniería Química del Gas Natural y Energía	**0**	0	0	0	0	0	0	0	0	0	0	0	0	0	0	0	0	0	0	0	0	0	0	0	0	0	0	0	0	0	0	0	0	0	0	0	0	0
	Ingeniería Química Industrial	**14**	2	2	0	0	0	0	0	0	0	0	0	0	0	0	0	1	0	0	0	0	0	1	1	0	0	0	0	1	0	0	0	0	0	0	0	0	0
Medicina Humana		**12**	0	0	0	0	0	0	0	0	1	0	0	1	1	0	0	0	0	0	1	0	1	0	0	0	0	0	0	0	0	0	0	0	0	0	0	0	0
Sociología		**7**	0	1	0	0	0	0	0	0	0	0	0	0	0	0	0	0	0	0	0	1	0	0	0	0	0	1	0	0	0	0	0	0	0	0	0	0	0
Trabajo Social		**6**	0	0	0	0	0	0	0	1	0	1	0	0	0	0	0	0	0	0	0	0	0	0	0	0	0	0	0	0	0	1	0	1	0	0	0	0	0
Zootecnia		**9**	0	0	0	0	0	0	0	0	0	0	0	0	0	0	0	0	0	0	1	0	0	0	0	0	0	0	0	1	0	0	0	0	0	0	0	0	0
Ciencias Agrarias - Satipo	Agronomía Tropical	**3**	0	0	0	0	0	0	0	0	0	0	0	0	0	0	0	0	0	0	0	0	0	0	0	0	0	0	0	0	0	0	0	0	0	0	0	0	0
	Ingeniería en Industrias Alimentarias Tropical	**1**	0	0	0	1	0	0	0	0	0	0	0	0	0	0	0	0	0	0	0	0	0	0	0	0	0	0	0	0	0	0	0	0	0	0	0	0	0
	Ingeniería Forestal Tropical	**2**	0	0	0	0	0	0	0	0	0	0	0	0	0	0	0	0	0	0	0	0	0	0	0	0	0	0	0	0	0	0	0	0	0	0	0	0	0
	Zootecnia Tropical	**1**	0	0	0	0	0	0	0	0	0	0	0	0	0	0	0	0	0	0	0	0	0	0	0	0	0	0	0	0	0	0	0	0	0	0	0	0	0
Ciencias Aplicadas - Tarma	Administración de Negocios	**9**	1	0	0	0	0	0	0	0	0	0	0	0	0	0	0	0	0	0	0	0	0	0	0	0	0	0	0	0	0	0	0	0	0	0	0	0	0
	Administración Hotelera y Turismo	**2**	0	0	0	0	0	0	0	0	0	0	0	0	0	0	0	0	0	0	0	0	0	0	0	0	0	0	0	0	0	0	0	0	0	0	0	0	0
	Ingeniería Agroindustrial	**1**	0	0	0	0	0	0	0	0	0	0	0	0	0	0	0	0	0	0	0	0	0	0	0	0	0	0	0	0	0	1	0	0	0	0	0	0	0
Ingeniería y Ciencias Humanas – Junín	Ingeniería Agroindustrial	**0**	0	0	0	0	0	0	0	0	0	0	0	0	0	0	0	0	0	0	0	0	0	0	0	0	0	0	0	0	0	0	0	0	0	0	0	0	0
TOTAL		**344**	**19**	**15**	**6**	**2**	**4**	**2**	**3**	**5**	**5**	**7**	**9**	**4**	**3**	**1**	**3**	**4**	**4**	**3**	**4**	**1**	**3**	**7**	**2**	**2**	**4**	**4**	**2**	**3**	**0**	**4**	**2**	**2**	**0**	**2**	**1**	**0**	**0**

Fuente: Base de Datos Ingresantes Proceso de Admisión 2019 – II. Comisión de Admisión UNCP
Elaboración: Unidad de Estadística/Setiembre – 2020

CUADRO N° 51–B
NÚMERO DE INGRESANTES POR FACULTAD Y PROGRAMA DE ESTUDIOS SEGÚN COLEGIO DE PROCEDENCIA PARTICULAR
PROCESO DE ADMISIÓN 2019 – II

FACULTAD / PROGRAMA DE ESTUDIOS		(…Continuación) COLEGIO DE PROCEDENCIA PARTICULAR																																						
		SAN FRANCISCO DE ASIS Huancayo	ORION INTERNACIONAL Huancayo	PAMER Huancayo	SAN IGNACIO DE RECALDE Jauja	LATINO Chupaca	SAN VICENTE DE PAUL Tarma	LATINO Huancayo	BERNARD BLENKIR Huancayo	JOSE INGENIEROS Huancayo	SAN CARLOS Huancayo	LATINO INNOVA E.I.R.L. Huancayo	PAMER Satipo	WINNER Huancayo	PITAGORAS Huancayo	A&P PREMIUM Huancayo	LA SAGRADA FAMILIA Tarma	UNION LATINO INNOVA Huancayo	MARIA AUXILIADORA Huancayo	MUNDO FELIZ Huancayo	SANTA BARBARA Huancayo	CESAR VALLEJO Huancayo	EXCELLENTIA Chupaca	SAN CARLOS Chanchamayo	ALFONSO UGARTE Pasco	LA CANTUTA MILENIUM Huancayo	SAN JERONIMO Huancayo	EL CAIRO I Huancayo	JOHN DEWEY Huancayo	COLEGIO ADVENTISTA HUANCAYO Huancayo	SAN PIO X Huancayo	ABC PRISMA Concepción	STEPHEN HAWKING Tarma	SAN JUAN Chupaca	INDEPENDENCIA Huancayo	MAX PLANCK Concepción	LA CATOLICA GEM Huancayo	EDITUM Huancayo	LUZ DEL SABER Huancayo
Agronomía		0	0	0	0	0	0	0	0	0	1	0	0	0	0	0	0	0	0	0	0	0	0	0	0	0	0	0	0	0	0	1	0	0	0	0	0	0	0
Antropología		0	0	0	0	0	0	0	0	0	0	0	0	0	0	0	0	0	0	0	0	0	0	0	0	0	0	0	0	0	0	0	0	0	0	0	0	0	0
Arquitectura		0	0	0	0	0	0	0	0	0	0	0	0	0	0	0	0	0	0	0	0	0	1	0	0	0	0	0	0	0	0	0	0	0	0	0	0	0	0
Ciencias de la Administración	Administración de empresas	0	0	0	0	0	0	0	0	0	0	0	0	0	0	0	0	0	0	0	0	0	0	0	0	0	0	0	0	0	0	0	0	0	0	0	0	0	0
Ciencias de la Comunicación		0	0	0	0	0	0	0	0	0	0	0	0	0	0	0	0	0	0	0	0	0	0	0	0	0	0	1	0	0	0	0	0	1	0	0	0	0	0
Ciencias Forestales y del Ambiente		0	0	0	0	0	0	0	0	0	0	0	0	0	0	0	0	0	0	0	0	0	0	0	0	0	0	0	0	0	0	0	0	0	0	0	0	0	0
Contabilidad		0	0	0	0	0	0	0	1	1	0	0	0	0	0	0	0	0	0	0	0	0	0	0	0	0	0	0	0	0	0	0	0	0	0	0	0	0	0
Economía		0	0	0	0	0	0	1	0	0	0	0	0	0	0	0	0	0	0	0	0	0	0	0	0	0	0	0	0	0	0	1	0	0	0	0	0	0	0
Educación	Ciencias Matemáticas e Informática	0	0	0	0	0	0	0	0	0	0	0	0	0	0	0	0	0	0	0	0	0	0	1	0	0	0	0	0	0	0	0	0	0	0	0	0	0	0
	Ciencias Naturales y Ambientales	0	0	0	0	0	0	0	0	0	0	0	0	0	0	0	0	0	0	0	0	0	0	0	0	0	0	0	0	0	0	0	0	0	0	0	0	0	0
	Educación Física y Psicomotricidad	0	0	0	0	0	0	0	0	0	0	0	0	0	0	0	0	0	0	0	0	0	0	0	0	0	0	0	0	0	0	1	0	0	0	0	0	0	0
	Educación Inicial	0	0	0	0	0	0	0	0	0	0	0	0	0	0	0	0	0	0	0	0	0	0	0	0	0	0	0	0	0	0	0	0	0	0	0	0	0	0
	Educación Primaria	0	0	0	0	0	0	0	0	0	0	0	0	0	0	0	0	0	0	0	0	0	0	0	0	0	0	0	0	0	0	0	0	0	0	0	0	0	0
	Filosofía, Ciencias Sociales y Relaciones Humanas	0	0	0	0	0	0	0	0	0	0	0	0	0	0	0	0	0	0	0	0	0	0	0	0	0	0	0	0	0	0	0	0	0	0	0	0	0	0
	Lenguas, Literatura y Comunicación	0	0	0	0	0	0	0	0	0	0	0	0	0	0	0	0	0	0	0	0	0	0	0	0	0	0	0	0	0	0	0	0	0	0	1	0	0	0
Enfermería		0	0	0	0	0	0	0	0	0	1	0	0	0	0	0	0	0	0	1	0	0	0	0	0	0	0	0	0	0	0	0	0	0	0	0	1	0	0
Ingeniería Civil		0	0	1	0	0	0	0	0	2	1	0	0	0	0	0	0	0	0	0	0	0	0	0	0	0	0	0	0	0	0	0	0	0	0	0	0	0	0
Ingeniería de Minas		0	0	0	0	0	0	0	1	0	0	0	0	0	0	0	0	0	0	0	0	0	0	0	0	0	0	0	0	0	0	0	0	0	0	0	0	0	0
Ingeniería de Sistemas		0	0	0	0	0	0	0	0	0	1	0	0	0	0	0	0	0	0	0	0	0	0	0	0	0	0	1	0	0	0	0	0	0	0	0	0	0	0
Ingeniería Eléctrica y Electrónica		0	0	0	0	0	0	0	0	0	0	0	0	0	0	0	0	0	1	0	0	0	0	0	0	0	0	0	0	0	0	0	0	0	0	1	0	0	0
Ingeniería en Industrias Alimentarias		0	0	0	0	0	0	0	0	0	0	0	0	0	0	0	0	0	0	0	0	0	0	0	0	0	0	0	0	0	0	0	1	0	0	0	0	0	0
Ingeniería Mecánica		0	0	0	0	0	0	0	0	1	0	0	0	0	0	0	0	0	0	0	1	0	0	0	0	0	0	0	0	0	0	0	0	0	0	0	0	0	0
Ingeniería Metalúrgica y de Materiales		0	0	0	0	0	0	0	0	0	0	0	0	0	0	0	0	0	0	0	0	0	0	0	0	0	0	0	0	0	0	0	0	0	0	0	0	0	0
Ingeniería Química	Ingeniería Química	0	0	0	0	0	0	0	0	0	0	0	0	0	0	0	0	0	0	0	0	0	0	0	0	0	0	0	0	0	0	0	0	0	0	0	0	0	0
	Ingeniería Química Ambiental	0	1	0	0	1	0	0	0	0	0	0	0	0	0	0	0	0	1	0	0	0	0	0	0	0	0	0	0	0	0	0	0	0	0	0	0	0	0
	Ingeniería Química del Gas Natural y Energía	0	0	0	0	0	0	0	0	0	0	0	0	0	0	0	0	0	0	0	0	0	0	0	0	0	0	0	0	0	0	0	0	0	0	0	0	0	0
	Ingeniería Química Industrial	0	0	0	0	0	0	0	0	0	0	0	0	0	0	0	0	0	0	0	0	0	0	0	0	0	0	0	0	0	0	0	0	0	0	0	0	0	0
Medicina Humana		0	0	0	0	0	0	0	0	0	0	0	0	0	0	0	0	0	1	0	0	0	0	0	0	0	0	0	0	0	0	0	0	0	0	0	0	0	0
Sociología		0	0	0	0	0	0	0	0	0	0	0	0	0	0	0	0	0	0	0	0	0	0	0	0	0	0	1	0	0	0	0	0	0	0	0	0	0	0
Trabajo Social		0	0	0	0	0	0	0	0	0	0	0	0	0	0	0	0	0	0	0	0	0	0	0	0	0	0	0	0	0	0	0	0	0	0	0	0	0	0
Zootecnia		0	0	0	0	0	0	0	0	0	0	0	0	0	0	0	0	0	0	0	0	0	1	0	0	0	0	0	0	0	0	0	0	0	0	0	0	0	0
Ciencias Agrarias - Satipo	Agronomía Tropical	0	0	0	0	0	0	0	0	0	0	0	1	0	0	0	0	0	0	0	0	0	0	0	0	0	0	0	0	0	0	0	0	0	0	0	0	0	0
	Ingeniería en Industrias Alimentarias Tropical	0	0	0	0	0	0	0	0	0	0	0	0	0	0	0	0	0	0	0	0	0	0	0	0	0	0	0	0	0	0	0	0	0	0	0	0	0	0
	Ingeniería Forestal Tropical	0	0	0	0	0	0	0	0	0	0	0	0	0	0	0	0	0	0	0	0	0	0	0	0	0	0	0	0	0	0	0	0	0	0	0	0	0	0
	Zootecnia Tropical	0	0	0	0	0	0	0	0	0	0	0	0	0	0	0	0	0	0	0	0	0	0	0	0	0	0	0	0	0	0	0	0	0	0	0	0	0	0
Ciencias Aplicadas - Tarma	Administración de Negocios	0	0	0	0	0	3	0	0	0	0	0	0	0	0	0	0	0	0	0	0	1	0	0	0	0	0	0	0	0	0	0	0	0	0	0	0	0	0
	Administración Hotelera y Turismo	0	0	0	0	0	0	0	0	0	0	0	0	0	0	0	0	0	0	0	0	0	0	0	0	0	0	0	0	0	0	0	0	0	0	0	0	0	0
	Ingeniería Agroindustrial	0	0	0	0	0	0	0	0	0	0	0	0	0	0	0	0	0	0	0	0	0	0	0	0	0	0	0	0	0	0	0	0	0	0	0	0	0	0
Ingeniería y Ciencias Humanas – Junín	Ingeniería Agroindustrial	0	0	0	0	0	0	0	0	0	0	0	0	0	0	0	0	0	0	0	0	0	0	0	0	0	0	0	0	0	0	0	0	0	0	0	0	0	0
TOTAL		**0**	**1**	**1**	**0**	**1**	**3**	**1**	**2**	**4**	**3**	**1**	**1**	**0**	**0**	**0**	**0**	**0**	**3**	**1**	**1**	**2**	**1**	**1**	**0**	**0**	**0**	**3**	**0**	**0**	**1**	**0**	**2**	**1**	**1**	**1**	**1**	**1**	**0**

Fuente: Base de Datos Ingresantes Proceso de Admisión 2019 – II. Comisión de Admisión UNCP
Elaboración: Unidad de Estadística/Setiembre – 2020

CUADRO N° 51–C
NÚMERO DE INGRESANTES POR FACULTAD Y PROGRAMA DE ESTUDIOS SEGÚN COLEGIO DE PROCEDENCIA PARTICULAR
PROCESO DE ADMISIÓN 2019 – II

FACULTAD / PROGRAMA DE ESTUDIOS		(…Continuación) COLEGIO DE PROCEDENCIA PARTICULAR																																						
		MAX PLANCK Huancayo	UNION PACIFICO Huancayo	CCECNA - TALENTOS Huancayo	AMADEUS Huancayo	COOPERATIVO Huancavelica	HIGH SCHOOL OF DREAMS Huancayo	D UNI Chupaca	MAX PLANCK Chupaca	HEINSBERG Huancavelica	TRILCE INTERNACIONAL MILENIUM Huancayo	CEBA - JHON DEWEY Huancayo	ALFREDO BRYCE AKADEMICOS Huancayo	KERNEL Huancayo	CESAR VALLEJO Huancavelica	SAN JUAN Huancayo	CRISTO TE AMA Tarma	FEDERICK Huancayo	TRILCE Chanchamayo	TRILCE INTERNACIONAL UNI Huancayo	MARIA REYNA Huancayo	JESUS DE BELEN Tayacaja	D UNI Huancayo	RANGERS Huancayo	CIENCIAS Y HUMANIDADES Yauli	BILL GATES Huancayo	ALBERT EINSTEIN Huancayo	TRILENIUM INTERNACIONAL Concepción	CESAR VALLEJO Tarma	SIGMA Jauja	RICARDO PALMA Jauja	MIS PEQUEÑOS INGENIEROS Huancayo	AGORA Tarma	INGENIERIA INTERNACIONAL Huancayo	MILENIUM Huancavelica	UNICIENCIA Huancayo	MOODY Huancavelica	CONVENIO ANDRES BELLO Yauli	NEWTON SCHOOL DE HUANCAYO Huancayo
Agronomía		0	0	0	0	0	0	0	0	0	0	0	0	0	0	0	0	0	0	0	0	0	0	0	0	0	0	0	0	0	0	0	0	0	0	0	0	0	0	0
Antropología		0	0	0	0	0	0	0	0	0	0	0	0	1	0	0	0	0	0	0	0	0	0	0	0	0	0	0	0	0	0	0	0	0	0	0	0	0	0	0
Arquitectura		0	0	0	0	0	0	0	0	1	0	0	0	0	0	0	0	0	0	0	0	0	0	0	0	0	0	0	0	0	0	0	0	0	0	0	0	0	0	0
Ciencias de la Administración	Administración de empresas	0	0	0	0	0	0	0	0	0	0	0	0	0	0	0	0	0	0	0	0	0	0	0	0	0	0	0	0	0	0	0	0	0	0	0	0	0	0	0
Ciencias de la Comunicación		0	0	0	0	0	0	0	0	0	0	0	0	0	0	0	0	0	0	0	0	0	0	0	0	0	0	0	0	0	0	0	0	0	0	0	0	0	0	0
Ciencias Forestales y del Ambiente		0	1	0	0	0	0	0	0	0	0	0	0	0	1	0	0	0	0	0	0	0	0	0	0	0	0	0	0	0	0	0	0	0	0	1	0	0	0	0
Contabilidad		0	0	0	0	0	0	0	0	0	0	0	0	0	0	0	0	0	0	0	0	0	0	0	0	0	0	0	0	0	0	0	0	0	0	0	0	0	0	0
Economía		0	0	0	0	0	0	0	0	0	0	0	0	0	0	0	0	0	0	0	0	0	0	0	0	0	0	0	0	0	0	0	0	0	0	0	0	0	0	0
Educación	Ciencias Matemáticas e Informática	0	0	0	0	0	1	0	0	0	0	0	0	0	0	0	0	0	0	0	0	0	0	0	0	0	0	0	0	0	0	0	0	0	0	0	0	0	0	0
	Ciencias Naturales y Ambientales	0	0	0	0	0	0	0	0	0	0	0	0	0	0	0	0	0	0	0	0	0	0	0	0	0	0	0	0	0	0	0	0	0	0	0	0	0	0	0
	Educación Física y Psicomotricidad	0	0	0	0	0	0	0	1	0	0	0	0	0	0	0	0	0	0	0	0	0	0	0	0	0	1	0	0	0	0	0	0	0	0	0	0	0	0	0
	Educación Inicial	0	0	0	0	0	0	0	0	0	0	0	0	0	0	0	0	0	0	0	0	0	0	0	0	0	0	0	0	0	0	0	0	0	0	0	0	0	0	0
	Educación Primaria	0	0	0	0	0	1	0	0	0	0	0	0	0	0	0	0	0	0	0	0	0	0	0	0	0	0	0	0	0	0	0	0	0	0	0	0	0	0	0
	Filosofía, Ciencias Sociales y Relaciones Humanas	0	0	0	0	0	0	0	0	0	0	0	0	0	0	0	0	0	0	0	0	0	0	0	0	0	0	0	0	0	0	0	0	0	0	0	0	0	0	0
	Lenguas, Literatura y Comunicación	0	0	0	0	0	0	0	0	0	0	0	0	0	0	0	0	0	0	0	0	0	0	0	0	0	0	0	0	0	0	0	0	0	0	0	0	0	0	0
Enfermería		0	0	0	0	0	0	0	0	0	0	0	0	1	0	0	0	0	0	0	1	0	0	0	0	0	0	0	0	0	0	0	0	0	0	0	0	0	0	0
Ingeniería Civil		0	0	0	0	0	0	0	0	0	0	0	0	0	0	0	0	0	0	0	0	0	0	0	0	0	0	0	0	0	0	0	0	0	0	0	0	0	0	0
Ingeniería de Minas		0	0	0	0	0	0	0	0	0	0	0	0	0	0	0	0	0	0	0	0	0	0	0	0	0	0	0	0	0	0	0	0	0	0	0	0	0	0	0
Ingeniería de Sistemas		0	0	0	0	0	0	0	0	0	0	0	0	0	0	0	0	0	0	0	0	0	0	0	0	0	0	0	0	0	0	0	0	0	0	0	0	0	0	0
Ingeniería Eléctrica y Electrónica		0	0	0	0	0	0	0	0	0	0	0	0	0	0	0	0	0	0	0	1	0	0	0	0	0	1	0	0	0	0	0	0	0	0	0	0	0	0	0
Ingeniería en Industrias Alimentarias		0	0	0	0	0	0	0	0	0	0	0	0	0	0	0	0	0	0	0	0	0	0	0	0	0	0	0	0	0	0	0	0	0	0	0	0	0	0	0
Ingeniería Mecánica		0	1	0	1	0	0	0	0	0	1	0	0	0	0	0	0	0	0	0	0	0	0	0	0	0	0	0	1	0	0	0	0	0	0	0	0	0	0	0
Ingeniería Metalúrgica y de Materiales		0	0	0	0	0	0	0	0	0	0	0	1	0	0	0	0	0	0	0	0	0	0	0	0	0	0	0	0	0	0	0	0	0	0	0	2	0	0	0
Ingeniería Química	Ingeniería Química	0	0	0	0	0	0	0	0	0	0	0	0	0	0	0	0	0	0	0	0	0	0	0	0	0	0	0	0	0	0	0	0	0	0	0	0	0	0	0
	Ingeniería Química Ambiental	0	0	0	0	0	0	0	0	0	0	0	0	0	0	0	0	0	0	0	0	0	0	0	0	0	0	0	0	0	0	0	0	0	0	0	0	0	0	0
	Ingeniería Química del Gas Natural y Energía	0	0	0	0	0	0	0	0	0	0	0	0	0	0	0	0	0	0	0	0	0	0	0	0	0	0	0	0	0	0	0	0	0	0	0	0	0	0	0
	Ingeniería Química Industrial	0	0	0	0	0	0	0	0	0	0	0	0	0	0	0	0	0	0	0	0	1	0	0	0	0	0	0	0	0	0	0	0	0	0	0	0	0	0	0
Medicina Humana		0	0	0	0	0	0	0	0	0	0	0	0	0	0	0	0	0	0	0	0	0	0	0	0	0	0	0	0	0	0	0	0	0	0	0	0	0	0	0
Sociología		0	0	0	0	0	0	0	0	0	0	0	0	0	0	0	0	0	0	0	0	0	0	0	0	0	0	0	0	1	0	0	0	0	0	0	0	0	0	0
Trabajo Social		0	0	0	0	0	0	0	0	0	0	0	0	0	0	0	0	0	0	0	0	0	0	0	0	0	0	0	0	0	0	0	0	0	0	0	0	0	0	0
Zootecnia		0	0	0	0	0	0	0	0	0	0	0	0	0	0	0	0	0	0	0	0	0	0	0	0	0	0	0	1	0	0	0	0	0	0	0	0	0	0	0
Ciencias Agrarias - Satipo	Agronomía Tropical	0	0	0	0	0	0	0	0	0	0	0	0	0	0	0	0	0	0	0	0	0	0	0	0	0	0	0	0	0	0	0	0	0	0	0	0	0	0	0
	Ingeniería en Industrias Alimentarias Tropical	0	0	0	0	0	0	0	0	0	0	0	0	0	0	0	0	0	0	0	0	0	0	0	0	0	0	0	0	0	0	0	0	0	0	0	0	0	0	0
	Ingeniería Forestal Tropical	0	0	0	0	0	0	0	0	0	0	0	0	0	0	0	0	0	0	0	0	0	0	0	0	0	0	0	0	0	0	0	0	0	0	0	0	0	0	0
	Zootecnia Tropical	0	0	0	0	0	0	0	0	0	0	0	0	0	0	0	0	0	0	0	0	0	0	0	0	0	0	0	0	0	0	0	0	0	0	0	0	0	0	0
Ciencias Aplicadas - Tarma	Administración de Negocios	0	0	0	0	0	0	0	0	0	0	0	0	0	0	0	0	0	0	0	0	0	0	0	0	0	0	0	0	0	0	1	0	0	0	0	0	0	0	0
	Administración Hotelera y Turismo	0	0	0	0	0	0	0	0	0	0	0	0	1	0	0	0	0	0	0	0	0	0	0	0	0	0	0	0	0	0	0	0	0	0	0	0	0	0	0
	Ingeniería Agroindustrial	0	0	0	0	0	0	0	0	0	0	0	0	0	0	0	0	0	0	0	0	0	0	0	0	0	0	0	0	0	0	0	0	0	0	0	0	0	0	0
Ingeniería y Ciencias Humanas – Junín	Ingeniería Agroindustrial	0	0	0	0	0	0	0	0	0	0	0	0	0	0	0	0	0	0	0	0	0	0	0	0	0	0	0	0	0	0	0	0	0	0	0	0	0	0	0
TOTAL		**0**	**2**	**0**	**1**	**0**	**2**	**0**	**1**	**1**	**1**	**0**	**1**	**3**	**1**	**0**	**0**	**0**	**0**	**2**	**1**	**0**	**0**	**0**	**0**	**2**	**0**	**1**	**0**	**0**	**1**	**0**	**0**	**1**	**2**	**0**	**0**

Fuente: Base de Datos Ingresantes Proceso de Admisión 2019 – II. Comisión de Admisión UNCP
Elaboración: Unidad de Estadística/Setiembre – 2020

CUADRO N° 51–D
NÚMERO DE INGRESANTES POR FACULTAD Y PROGRAMA DE ESTUDIOS SEGÚN COLEGIO DE PROCEDENCIA PARTICULAR
PROCESO DE ADMISIÓN 2019 – II

FACULTAD / PROGRAMA DE ESTUDIOS		(…Continuación) COLEGIO DE PROCEDENCIA PARTICULAR																																								
		APOSTOL SAN PEDRO Chupaca	TALENTOS Yauli	D UNI Huancavelica	SAN FRANCISCO DE ASIS Satipo	ORION Huancayo	SAGRADOS CORAZONES Huancayo	CESAR VALLEJO-ADUNI Jauja	PRAXIS LAS ESTRELLAS Yauli	LA CANTUTA Huancayo	ANDINO Huancayo	BERNARD BLEMKER Chupaca	UNIVISA Chanchamayo	VIRGEN DEL PILAR Huancayo	MUNDIAL Huancayo	CENTRO PERUANA Huancayo	ZARATE Chupaca	PITAGORAS Pasco	FRANCISCO BOLOGNESI Huancayo	FEDERICO VILLARREAL Huancayo	UNIMATIC Huancayo	JUAN XXIII Yauli	NUESTRA SEÑORA DE GUADALUPE Huancayo	COOPERATIVO PANGOA Satipo	PRAXIS LA ESPERANZA Yauli	FEDERICO VILLARREAL Angaraes	ABRAHAM LINCOLN Huancayo	NUEVO HORIZONTE Tarma	PRAXIS LAS ESTRELLAS Pasco	COSMOS Huancayo	ANTIOQUIA Huancavelica	SAN AGUSTIN Lima	ROSA DE LIMA Concepción	INTEGRACION Huancayo	CRISTO SALVADOR Huancayo	JERUSALEN Huancayo	I.E.P. LAS AMERICAS Huancayo	HUGO VELASQUEZ MACASSI Tarma	OTROS	
Agronomía		0	0	0	0	0	0	0	0	0	0	0	0	0	0	0	0	0	0	0	0	0	0	0	0	0	0	0	0	0	0	0	0	1	0	0	3
Antropología		0	0	0	0	0	0	0	0	0	0	0	0	0	0	0	0	0	0	0	0	0	0	0	0	0	0	0	0	0	0	0	1	0	0	0	0	3
Arquitectura		0	0	0	0	0	0	0	0	0	0	0	0	0	0	0	0	0	0	0	0	0	0	0	0	0	0	0	0	0	0	0	0	0	0	0	0	8
Ciencias de la Administración	Administración de empresas	0	0	0	0	0	0	0	0	0	0	0	0	0	0	0	0	0	0	0	0	0	0	0	0	0	0	0	1	0	0	0	0	0	0	0	0	7
Ciencias de la Comunicación		0	0	0	0	0	0	0	0	0	1	0	0	0	0	0	0	0	0	0	0	0	0	0	0	0	0	0	0	0	0	0	0	1	0	0	0	2
Ciencias Forestales y del Ambiente		0	0	0	1	1	0	0	0	0	0	0	0	0	0	0	0	0	0	0	0	0	0	0	0	0	0	0	0	0	0	0	0	0	0	0	0	8
Contabilidad		0	0	0	0	0	0	0	0	0	0	1	0	0	0	0	0	0	0	0	0	0	1	0	0	0	0	0	0	0	0	0	0	0	0	0	0	4
Economía		0	0	0	0	0	0	0	0	0	0	0	0	0	0	0	0	0	0	0	0	0	0	0	0	0	0	0	0	0	0	0	0	0	0	0	0	4
Educación	Ciencias Matemáticas e Informática	0	0	0	0	0	0	0	0	0	0	0	0	0	0	0	0	0	0	0	0	0	0	0	0	0	0	0	0	0	0	0	0	0	0	0	0	2
	Ciencias Naturales y Ambientales	0	0	0	0	0	0	0	0	0	0	0	0	0	0	0	0	0	0	0	0	0	0	0	0	0	0	0	0	0	0	0	0	0	0	0	0	2
	Educación Física y Psicomotricidad	0	0	0	0	0	0	0	0	0	0	0	0	0	0	0	0	0	0	0	0	0	0	0	0	0	0	0	0	0	0	0	0	0	0	0	0	1
	Educación Inicial	0	0	0	0	0	0	0	0	0	0	0	0	0	1	0	0	0	0	0	0	0	0	0	0	0	0	0	0	0	0	0	0	0	0	0	0	3
	Educación Primaria	0	0	0	0	0	0	0	0	0	0	0	0	0	0	0	0	0	0	0	0	0	0	0	0	0	0	0	0	0	0	0	0	0	0	0	0	0
	Filosofía, Ciencias Sociales y Relaciones Humanas	0	0	0	0	0	0	0	0	0	0	0	0	0	0	0	0	0	0	0	0	0	0	0	0	0	0	0	0	0	0	0	0	0	0	0	0	1
	Lenguas, Literatura y Comunicación	0	0	0	0	0	0	0	0	0	0	0	0	0	0	0	0	0	0	0	0	0	0	0	0	0	0	0	0	0	0	0	0	0	0	0	0	1
Enfermería		0	0	0	0	0	0	0	0	0	0	0	0	0	0	0	0	0	0	0	0	0	0	0	0	0	0	0	0	0	0	0	0	0	0	0	0	5
Ingeniería Civil		1	0	0	0	0	0	0	0	0	0	0	0	0	0	0	0	0	0	0	0	0	0	0	0	0	0	0	1	0	0	0	0	0	0	0	0	4
Ingeniería de Minas		0	0	0	0	0	0	0	0	0	0	0	0	0	0	0	0	0	0	0	0	0	0	0	0	0	0	0	0	0	0	0	0	0	0	0	0	6
Ingeniería de Sistemas		0	0	0	0	0	0	0	0	0	0	0	1	0	0	1	0	0	0	0	0	0	0	0	0	0	0	0	0	0	0	0	0	0	0	0	0	4
Ingeniería Eléctrica y Electrónica		0	0	0	0	0	0	0	0	0	0	0	0	0	0	0	0	1	0	0	0	0	0	0	0	0	0	0	0	0	0	0	0	0	0	0	0	4
Ingeniería en Industrias Alimentarias		1	0	0	0	0	0	0	0	0	0	0	0	0	1	0	0	0	0	0	0	0	0	0	0	0	0	0	0	0	0	0	0	0	0	0	0	2
Ingeniería Mecánica		0	0	0	0	0	0	0	1	0	0	0	0	0	0	0	0	1	0	0	0	0	0	0	0	0	0	0	0	0	0	0	0	0	0	0	0	6
Ingeniería Metalúrgica y de Materiales		0	0	0	0	0	0	0	0	0	0	0	0	0	0	0	0	0	0	0	0	0	0	0	0	0	0	0	0	0	0	0	0	0	0	0	0	6
Ingeniería Química	Ingeniería Química	0	0	0	0	0	0	0	0	0	0	0	0	0	0	0	1	0	0	0	0	0	0	0	0	0	0	0	0	0	0	0	0	0	1	0	0	2
	Ingeniería Química Ambiental	0	0	0	0	0	0	0	0	0	0	0	0	0	0	0	0	0	0	0	0	0	0	0	0	0	0	0	0	0	0	0	0	0	0	0	0	1
	Ingeniería Química del Gas Natural y Energía	0	0	0	0	0	0	0	0	0	0	0	0	0	0	0	0	0	0	0	0	0	0	0	0	0	0	0	0	0	0	0	0	0	0	0	0	0
	Ingeniería Química Industrial	0	0	0	0	0	0	0	0	0	0	0	0	0	0	0	0	0	0	1	0	0	0	0	0	0	0	0	0	0	0	0	1	0	0	0	0	3
Medicina Humana		0	0	1	0	0	0	0	0	0	0	0	0	0	0	1	0	0	0	0	0	0	0	0	0	0	0	0	0	0	0	0	0	0	0	0	0	4
Sociología		0	0	0	0	0	0	0	0	0	0	0	0	0	0	0	0	0	0	0	0	0	0	0	0	0	0	0	0	0	0	0	0	0	0	0	0	2
Trabajo Social		0	0	0	0	0	0	0	0	0	0	0	0	0	0	0	0	0	0	0	0	0	0	0	0	0	0	0	0	0	0	0	0	0	0	0	0	2
Zootecnia		0	0	0	0	0	0	0	0	0	0	0	0	0	0	0	0	0	0	0	0	0	0	0	0	0	0	0	0	0	0	0	0	0	0	0	0	5
Ciencias Agrarias - Satipo	Agronomía Tropical	0	0	0	0	0	0	0	0	0	0	0	0	0	0	0	0	0	0	0	0	0	0	0	0	0	0	0	0	0	0	0	0	0	0	0	0	2
	Ingeniería en Industrias Alimentarias Tropical	0	0	0	0	0	0	0	0	0	0	0	0	0	0	0	0	0	0	0	0	0	0	0	0	0	0	0	0	0	0	0	0	0	0	0	0	0
	Ingeniería Forestal Tropical	0	0	0	0	0	0	0	0	0	0	0	0	0	0	0	0	0	0	0	0	0	0	1	0	0	0	0	0	0	0	0	0	0	0	0	0	1
	Zootecnia Tropical	0	0	0	0	0	0	0	0	0	0	0	0	0	0	0	0	0	0	0	0	0	0	0	0	0	0	0	0	0	0	0	0	0	0	0	0	1
Ciencias Aplicadas - Tarma	Administración de Negocios	0	0	0	0	0	0	0	0	0	0	0	0	0	0	0	0	0	0	0	0	0	0	0	0	0	0	0	1	0	0	0	0	0	0	0	0	2
	Administración Hotelera y Turismo	0	0	0	0	0	0	0	0	0	0	0	0	0	0	0	0	0	0	0	0	0	0	0	0	0	0	0	0	0	0	0	0	0	0	0	0	1
	Ingeniería Agroindustrial	0	0	0	0	0	0	0	0	0	0	0	0	0	0	0	0	0	0	0	0	0	0	0	0	0	0	0	0	0	0	0	0	0	0	0	0	0
Ingeniería y Ciencias Humanas – Junín	Ingeniería Agroindustrial	0	0	0	0	0	0	0	0	0	0	0	0	0	0	0	0	0	0	0	0	0	0	0	0	0	0	0	0	0	0	0	0	0	0	0	0	0
TOTAL		**2**	**0**	**1**	**1**	**1**	**0**	**0**	**1**	**0**	**1**	**1**	**1**	**0**	**2**	**2**	**1**	**2**	**0**	**1**	**0**	**0**	**1**	**1**	**0**	**0**	**0**	**1**	**2**	**0**	**0**	**0**	**0**	**2**	**1**	**2**	**0**	**0**	**112**

Fuente: Base de Datos Ingresantes Proceso de Admisión 2019 – II. Comisión de Admisión UNCP
Elaboración: Unidad de Estadística/Setiembre – 2020

UNIVERSIDAD NACIONAL DEL CENTRO DEL PERÚ
Oficina de Planificación Estratégica y Presupuesto
***** Unidad de Estadística *****

Matriculados 2019 – I

Pregrado

CUADRO Nº 52
NÚMERO DE MATRICULADOS POR FACULTAD Y PROGRAMA DE ESTUDIOS SEGÚN SEXO
SEMESTRE ACADÉMICO 2019 – I

FACULTAD / PROGRAMA DE ESTUDIOS		SEXO		TOTAL
		M	F	
Agronomía		259	184	**443**
Antropología		103	214	**317**
Arquitectura		267	193	**460**
Ciencias de la Administración	Administración de Empresas	195	304	**499**
Ciencias de la Comunicación		162	217	**379**
Ciencias Forestales y del Ambiente		206	241	**447**
Contabilidad		121	333	**454**
Economía		216	256	**472**
Educación	Ciencias Matemáticas e Informática	138	55	**193**
	Ciencias Naturales y Ambientales	24	40	**64**
	Educación Física y Psicomotricidad	160	52	**212**
	Educación Inicial	3	311	**314**
	Educación Primaria	29	224	**253**
	Filosofía, Ciencias Sociales y Relaciones Humanas	114	98	**212**
	Lenguas, Literatura y Comunicación	68	133	**201**
Enfermería		51	347	**398**
Ingeniería Civil		403	88	**491**
Ingeniería de Minas		483	44	**527**
Ingeniería de Sistemas		285	72	**357**
Ingeniería Eléctrica y Electrónica		475	35	**510**
Ingeniería en Industrias Alimentarias		103	214	**317**
Ingeniería Mecánica		559	15	**574**
Ingeniería Metalúrgica y de Materiales		357	58	**415**
Ingeniería Química	Ingeniería Química	158	132	**290**
	Ingeniería Química Ambiental	114	158	**272**
	Ingeniería Química del Gas Natural y Energía	61	37	**98**
	Ingeniería Química Industrial	90	100	**190**
Medicina Humana		146	164	**310**
Sociología		100	279	**379**
Trabajo Social		18	388	**406**
Zootecnia		114	124	**238**
Ciencias Agrarias – Satipo	Agronomía Tropical	98	53	**151**
	Ingeniería en Industrias Alimentarias Tropical	13	36	**49**
	Ingeniería Forestal Tropical	60	60	**120**
	Zootecnia Tropical	31	18	**49**
Ciencias Aplicadas – Tarma	Administración de Negocios	64	129	**193**
	Administración Hotelera y Turismo	29	63	**92**
	Ingeniería Agroindustrial	28	47	**75**
Ingeniería y Ciencias Humanas – Junín	Ingeniería Agroindustrial	16	29	**45**
TOTAL		**5921**	**5545**	**11466**

Fuente: Fichas ópticas de Registro Estadístico de Estudiantes Matriculados 2019 – I contrastado con el registro de matrículas de la Unidad de Gestión Académica / Reporte 2019 – I
Elaboración: Unidad de Estadística / Setiembre 2020

GRÁFICO Nº 25
MATRICULADOS POR FACULTAD SEGÚN SEXO
SEMESTRE ACADÉMICO 2019 – I

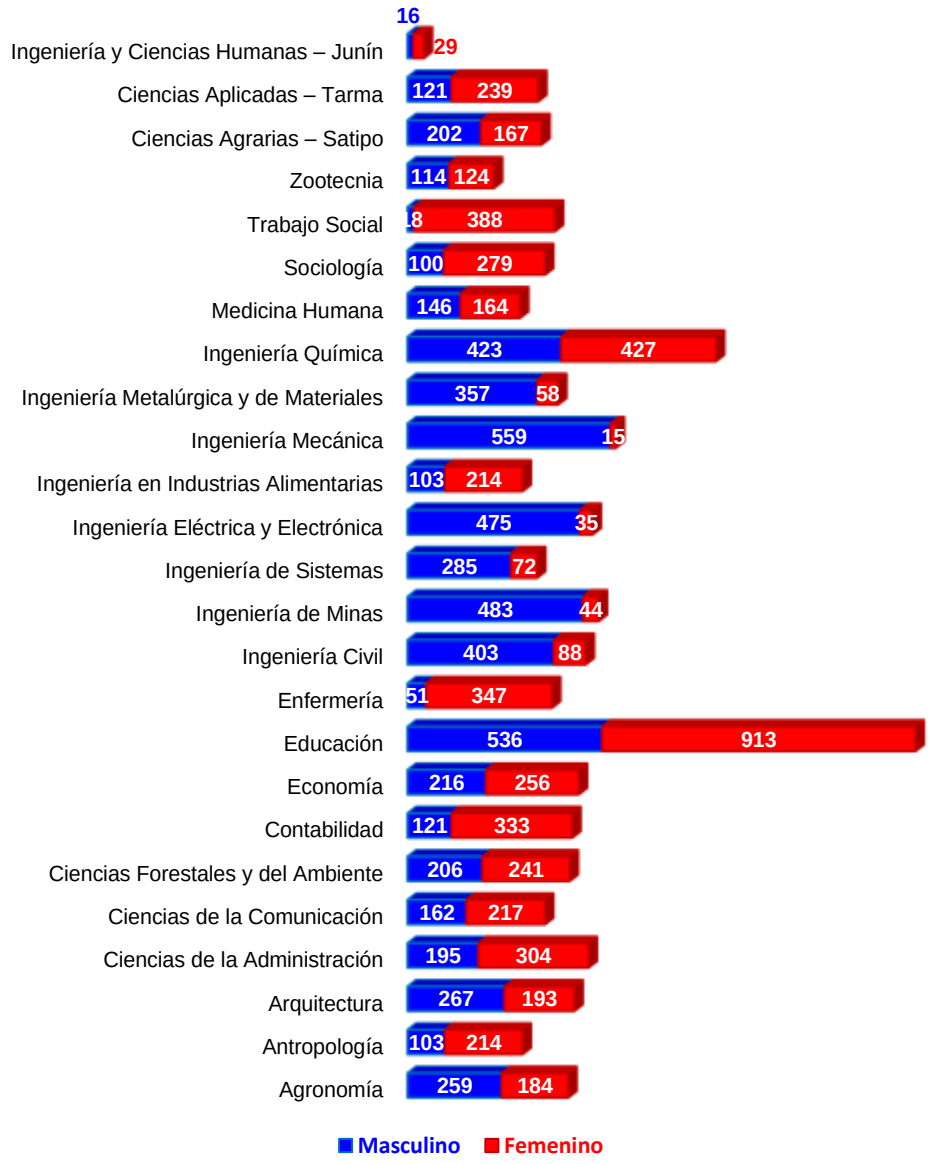

Fuente: Fichas ópticas de Registro Estadístico de Estudiantes Matriculados 2019 – I contrastado con el registro de matrículas de la Unidad de Gestión Académica / Reporte 2019 – I
Elaboración: Unidad de Estadística / Setiembre 2020

El gráfico presenta el número de estudiantes matriculados en cada facultad según sexo. La facultad de Ingeniería y Ciencias Humanas tiene la menor población estudiantil, con 45 estudiantes entre varones y mujeres, seguida por la Facultad de Zootecnia con 238 estudiantes, y las siguientes facultades con una variación entre 300 y 500 estudiantes, las Facultades con mayor número de estudiantes son Ingeniería Eléctrica y Electrónica con 510 estudiantes, Ingeniería de Minas con 527 estudiantes, Ingeniería Mecánica con 574, Ingeniería Química con 850 y Educación 1449 estudiantes.

La población estudiantil de sexo femenino es de 5545 estudiantes equivalente al 48.36% y la población estudiantil de sexo masculino es de 5921 estudiantes equivalente al 51.64% del total de matriculados en este semestre 2019–I.

48.36%
5545

51.64%
5921

CUADRO Nº 53
NÚMERO DE MATRICULADOS POR FACULTAD Y PROGRAMA DE ESTUDIOS SEGÚN EDAD
SEMESTRE ACADÉMICO 2019 – I

Los estudiantes matriculados en el semestre académico 2019 – I, se distribuyen según edad de la siguiente manera: De 16 años 2.83% (325 estudiantes), de 17 años 8.02% (919 estudiantes), de 18 años 11.53% (1322 estudiantes), de 19 años 15.06% (1727 estudiantes), de 20 años 14.25% (1634 estudiantes), de 21 años 12.64% (1449 estudiantes), de 22 años 10.61% (1217 estudiantes), de 23 años 7.88%% (904 estudiantes), de 24 años 5.45% (625 estudiantes), de 25 años 3.87% (444 estudiantes), de 26 años 2.39% (274 estudiantes) y de >= 27 años 5.46% (626 estudiantes).

FACULTAD / PROGRAMA DE ESTUDIOS		TOTAL			EDAD EN AÑOS																																						
					16			17			18			19			20			21			22			23			24			25			26			>=27		
		M	F	T	M	F	T	M	F	T	M	F	T	M	F	T	M	F	T	M	F	T	M	F	T	M	F	T	M	F	T	M	F	T	M	F	T	M	F	T	M	F	T
Agronomía		259	184	**443**	5	6	11	14	14	28	27	15	42	30	20	50	36	23	59	25	33	58	28	22	50	25	9	34	15	19	34	7	7	14	9	4	13	38	12	50
Antropología		103	214	**317**	2	5	7	6	16	22	8	24	32	11	31	42	19	42	61	19	41	60	13	28	41	8	9	17	5	6	11	5	4	9	0	2	2	7	6	13
Arquitectura		267	193	**460**	5	6	11	19	12	31	19	26	45	28	28	56	32	32	64	35	26	61	42	26	68	22	11	33	17	9	26	18	8	26	15	2	17	15	7	22
Ciencias de la Administración	Administración de Empresas	195	304	**499**	3	15	18	12	18	30	24	55	79	28	52	80	29	53	82	31	36	67	21	29	50	9	17	26	17	12	29	4	9	13	6	3	9	11	5	16
Ciencias de la Comunicación		162	217	**379**	3	6	9	14	16	30	19	28	47	21	36	57	25	32	57	26	39	65	13	30	43	15	16	31	7	5	12	5	2	7	3	2	5	11	5	16
Ciencias Forestales y del Ambiente		206	241	**447**	5	6	11	15	16	31	16	31	47	22	39	61	26	46	72	30	27	57	19	31	50	20	21	41	14	10	24	10	10	20	9	1	10	20	3	23
Contabilidad		121	333	**454**	1	11	12	7	25	32	19	33	52	19	48	67	22	45	67	16	71	87	10	42	52	11	24	35	6	9	15	3	10	13	2	4	6	5	11	16
Economía		216	256	**472**	3	7	10	18	23	41	19	26	45	30	41	71	28	44	72	21	33	54	18	25	43	24	28	52	21	11	32	9	11	20	7	3	10	18	4	22
Educación	Ciencias Matemáticas e Informática	138	55	**193**	10	3	13	15	8	23	17	15	32	25	11	36	11	11	22	20	4	24	11	2	13	6	1	7	5	0	5	8	0	8	2	0	2	8	0	8
	Ciencias Naturales y Ambientales	24	40	**64**	3	6	9	1	5	6	4	8	12	5	5	10	6	6	12	2	3	5	0	2	2	1	2	3	1	0	1	0	2	2	1	0	1	0	1	1
	Educación Física y Psicomotricidad	160	52	**212**	3	2	5	19	5	24	19	5	24	40	16	56	13	9	22	14	6	20	10	5	15	12	2	14	8	0	8	6	0	6	3	0	3	13	2	15
	Educación Inicial	3	311	**314**	0	7	7	0	31	31	0	29	29	1	56	57	0	43	43	0	43	43	1	39	40	0	28	28	0	18	18	0	4	4	0	2	2	1	11	12
	Educación Primaria	29	224	**253**	0	10	10	3	25	28	4	22	26	6	40	46	7	34	41	2	36	38	3	22	25	1	14	15	1	4	5	0	6	6	0	0	0	2	11	13
	Filosofía, Ciencias Sociales y Relaciones Humanas	114	98	**212**	8	3	11	16	17	33	14	14	28	24	17	41	17	13	30	15	12	27	6	12	18	6	5	11	0	2	2	3	0	3	2	3	5	3	0	3
	Lenguas, Literatura y Comunicación	68	133	**201**	5	12	17	7	7	14	10	20	30	11	23	34	7	20	27	9	22	31	5	15	20	4	4	8	2	1	3	3	3	6	2	2	4	3	4	7
Enfermería		51	347	**398**	0	5	5	4	33	37	9	46	55	10	65	75	10	69	79	7	48	55	6	30	36	0	28	28	1	10	11	2	7	9	0	1	1	2	5	7
Ingeniería Civil		403	88	**491**	3	1	4	15	5	20	24	5	29	42	14	56	49	13	62	45	9	54	42	15	57	50	6	56	40	8	48	25	4	29	20	6	26	48	2	50
Ingeniería de Minas		483	44	**527**	16	0	16	21	1	22	44	7	51	55	7	62	58	8	66	70	7	77	45	7	52	52	1	53	36	4	40	35	1	36	10	0	10	41	1	42
Ingeniería de Sistemas		285	72	**357**	7	1	8	20	5	25	31	16	47	40	15	55	44	9	53	30	10	40	35	6	41	18	2	20	25	5	30	13	2	15	11	0	11	11	1	12
Ingeniería Eléctrica y Electrónica		475	35	**510**	7	0	7	20	2	22	50	1	51	65	7	72	49	2	51	55	5	60	47	6	53	50	7	57	39	1	40	29	1	30	25	1	26	39	2	41
Ingeniería en Industrias Alimentarias		103	214	**317**	6	10	16	9	19	28	7	30	37	14	39	53	11	31	42	7	28	35	5	14	19	10	17	27	8	11	19	4	8	12	7	1	8	15	6	21
Ingeniería Mecánica		559	15	**574**	7	0	7	41	3	44	81	4	85	83	1	84	86	1	87	44	0	44	52	3	55	45	1	46	32	0	32	33	2	35	20	0	20	35	0	35
Ingeniería Metalúrgica y de Materiales		357	58	**415**	11	1	12	37	7	44	51	3	54	41	7	48	42	12	54	35	7	42	33	9	42	36	8	44	32	2	34	15	1	16	8	0	8	16	1	17
Ingeniería Química	Ingeniería Química	158	132	**290**	2	0	2	15	21	36	17	19	36	21	22	43	25	22	47	18	14	32	17	17	34	18	7	25	9	7	16	5	2	7	2	0	2	9	1	10
	Ingeniería Química Ambiental	114	158	**272**	3	3	6	12	12	24	17	28	45	20	27	47	10	28	38	13	23	36	13	15	28	7	9	16	5	6	11	5	1	6	5	3	8	4	3	7
	Ingeniería Química del Gas Natural y Energía	61	37	**98**	0	0	0	5	6	11	8	4	12	6	10	16	9	3	12	5	3	8	8	6	14	6	3	9	6	0	6	0	1	1	4	0	4	4	1	5
	Ingeniería Química Industrial	90	100	**190**	2	4	6	7	12	19	15	15	30	17	16	33	11	21	32	10	14	24	4	9	13	6	3	9	8	4	12	4	0	4	2	1	3	4	1	5
Medicina Humana		146	164	**310**	2	2	4	6	6	12	11	9	20	21	22	43	13	21	34	7	10	17	25	20	45	17	13	30	8	13	21	12	13	25	4	12	16	20	23	43
Sociología		100	279	**379**	2	7	9	5	23	28	10	40	50	17	41	58	10	41	51	14	41	55	2	33	35	12	21	33	6	7	13	4	9	13	4	6	10	14	10	24
Trabajo Social		18	388	**406**	0	8	8	2	31	33	2	56	58	2	68	70	4	71	75	2	47	49	3	43	46	1	24	25	1	17	18	0	7	7	0	6	6	1	10	11
Zootecnia		114	124	**238**	7	6	13	14	16	30	10	4	14	13	19	32	11	12	23	10	20	30	16	19	35	8	10	18	9	4	13	5	7	12	3	2	5	8	5	13
Ciencias Agrarias – Satipo	Agronomía Tropical	98	53	**151**	4	5	9	9	4	13	7	5	12	12	9	21	12	5	17	11	8	19	11	7	18	7	1	8	5	2	7	7	3	10	3	1	4	10	3	13
	Ingeniería en Industrias Alimentarias Tropical	13	36	**49**	2	2	4	2	5	7	2	4	6	2	7	9	0	3	3	2	5	7	0	4	4	0	2	2	0	0	0	1	1	2	0	1	1	2	2	4
	Ingeniería Forestal Tropical	60	60	**120**	1	3	4	5	6	11	3	9	12	3	8	11	11	10	21	8	4	12	4	7	11	8	6	14	6	2	8	1	2	3	2	1	3	8	2	10
	Zootecnia Tropical	31	18	**49**	1	3	4	1	1	2	1	1	2	4	2	6	2	2	4	1	1	2	4	2	6	5	1	6	3	2	5	3	2	5	4	0	4	2	1	3
Ciencias Aplicadas – Tarma	Administración de Negocios	64	129	**193**	3	4	7	6	15	21	9	25	34	18	27	45	4	18	22	6	14	20	6	14	20	4	6	10	1	5	6	3	1	4	1	0	1	3	0	3
	Administración Hotelera y Turismo	29	63	**92**	2	5	7	4	11	15	2	5	7	4	8	12	2	10	12	5	11	16	3	6	9	2	3	5	1	2	3	3	0	3	1	0	1	0	2	2
	Ingeniería Agroindustrial	28	47	**75**	2	4	6	3	8	11	2	3	5	4	2	6	3	10	13	5	3	8	2	5	7	3	2	5	2	1	3	1	2	3	1	3	4	0	4	4
Ingeniería y Ciencias Humanas – Junín	Ingeniería Agroindustrial	16	29	**45**	0	0	0	0	0	0	0	0	0	2	4	6	1	4	5	0	10	10	3	4	7	1	2	3	4	0	4	0	0	0	1	2	3	4	3	7
TOTAL		**5921**	**5545**	**11466**	**146**	**179**	**325**	**429**	**490**	**919**	**632**	**690**	**1322**	**817**	**910**	**1727**	**755**	**879**	**1634**	**675**	**774**	**1449**	**586**	**631**	**1217**	**530**	**374**	**904**	**406**	**219**	**625**	**291**	**153**	**444**	**199**	**75**	**274**	**455**	**171**	**626**

Fuente: Fichas ópticas de Registro Estadístico de Estudiantes Matriculados 2019 – I
Elaboración: Unidad de Estadística / Setiembre 2020

GRÁFICO Nº 26
MATRICULADOS SEGÚN EDAD
SEMESTRE ACADÉMICO 2019 – I

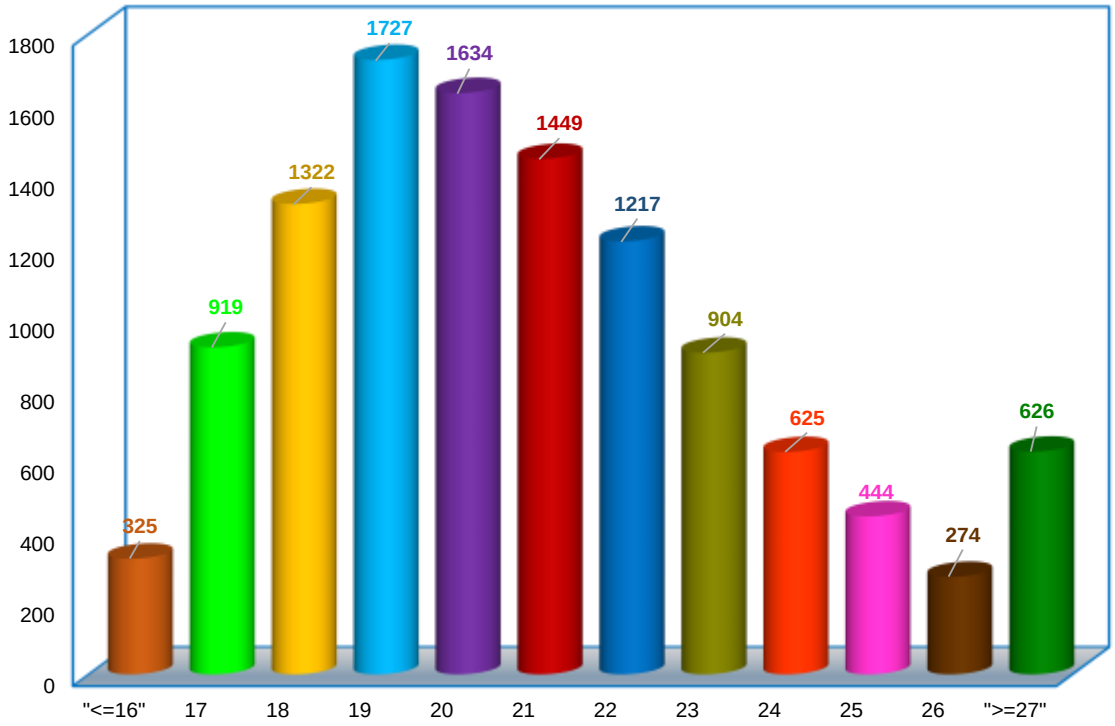

Fuente: Fichas ópticas de Registro Estadístico de Estudiantes Matriculados 2019 – I
Elaboración: Unidad de Estadística / Setiembre 2020

En el gráfico se muestra que: El número de matriculados con mayor concentración según edad, está en los estudiantes de 19 años representando así el 15.06% (1727 estudiantes), seguido de los estudiantes de 20 años con 14.25% (1634 estudiantes) y los estudiantes de 21 años con 12.64% (1449 estudiantes), mientras que la menor concentración de matriculados según edad están los estudiantes de 16 años o menor representando así el 2.83% (325 estudiantes), seguido de los estudiantes de 26 años con 2.39% (274 estudiantes).

CUADRO Nº 54
NÚMERO DE MATRICULADOS POR FACULTAD Y PROGRAMA DE ESTUDIOS SEGÚN SEMESTRE QUE CURSA
SEMESTRE ACADÉMICO 2019 – I

Los estudiantes matriculados en el período académico 2019 – I, según el semestre de estudios se distribuyen de acuerdo al porcentaje de concentración en forma descendente de la siguiente manera: I semestre 16.25% (1894 estudiantes), III semestre 11.65% (1336 estudiantes), VI semestre 11.42% (1309 estudiantes), VIII semestre 11.18% (1282 estudiantes), IX semestre 10.95% (1256 estudiantes), II semestre 8.63% (989 estudiantes), IV semestre 8.38% (961 estudiantes), X semestre 7.40% (848 estudiantes), V semestre 7.00% (803 estudiantes), VII semestre 6.20% (711 estudiantes), XIII semestre 0.38% (43 estudiantes) y XI semestre 0.30% (34 estudiantes).

FACULTAD / PROGRAMA DE ESTUDIOS		TOTAL			SEMESTRE ACADÉMICO I			II			III			IV			V			VI			VII			VIII			IX			X			XI			XIII		
		M	F		M	F	T	M	F	T	M	F	T	M	F	T	M	F	T	M	F	T	M	F	T	M	F	T	M	F	T	M	F	T	M	F	T	M	F	T
Agronomía		259	184	**443**	40	24	64	43	31	74	22	4	26	15	13	28	23	16	39	34	13	47	20	21	41	12	11	23	26	27	53	24	24	48	0	0	0	0	0	0
Antropología		103	214	**317**	13	25	38	6	9	15	11	19	30	9	13	22	10	16	26	15	16	31	14	35	49	6	20	26	11	37	48	8	24	32	0	0	0	0	0	0
Arquitectura		267	193	**460**	35	21	56	29	24	53	16	28	44	18	22	40	27	22	49	26	13	39	30	14	44	31	23	54	26	21	47	29	5	34	0	0	0	0	0	0
Ciencias de la Administración	Administración de Empresas	195	304	**499**	25	39	64	27	36	63	24	51	75	20	23	43	20	22	42	13	29	42	15	30	45	15	25	40	12	28	40	24	21	45	0	0	0	0	0	0
Ciencias de la Comunicación		162	217	**379**	31	29	60	20	16	36	20	18	38	17	19	36	19	25	44	12	28	40	13	20	33	11	19	30	12	17	29	7	26	33	0	0	0	0	0	0
Ciencias Forestales y del Ambiente		206	241	**447**	26	30	56	25	27	52	17	14	31	18	34	52	16	26	42	15	21	36	21	23	44	19	19	38	20	20	40	29	27	56	0	0	0	0	0	0
Contabilidad		121	333	**454**	20	42	62	15	22	37	14	17	31	13	24	37	10	28	38	14	49	63	10	50	60	12	34	46	6	35	41	7	32	39	0	0	0	0	0	0
Economía		216	256	**472**	34	31	65	23	22	45	17	27	44	33	41	74	22	24	46	24	26	50	9	23	32	13	17	30	19	17	36	22	28	50	0	0	0	0	0	0
Educación	Ciencias Matemáticas e Informática	138	55	**193**	60	19	79	0	0	0	21	11	32	0	0	0	25	11	36	0	0	0	19	12	31	0	0	0	13	2	15	0	0	0	0	0	0	0	0	0
	Ciencias Naturales y Ambientales	24	40	**64**	12	18	30	0	0	0	2	5	7	0	0	0	4	8	12	0	0	0	6	4	10	0	0	0	0	5	5	0	0	0	0	0	0	0	0	0
	Educación Física y Psicomotricidad	160	52	**212**	52	13	65	0	0	0	31	10	41	0	0	0	40	12	52	0	0	0	17	6	23	0	0	0	20	11	31	0	0	0	0	0	0	0	0	0
	Educación Inicial	3	311	**314**	0	79	79	0	0	0	1	51	52	0	0	0	0	46	46	0	0	0	0	62	62	0	0	0	2	72	74	0	1	1	0	0	0	0	0	0
	Educación Primaria	29	224	**253**	7	72	79	0	0	0	5	36	41	0	0	0	7	29	36	0	0	0	6	38	44	0	0	0	4	49	53	0	0	0	0	0	0	0	0	0
	Filosofía, Ciencias Sociales y Relaciones Humanas	114	98	**212**	45	33	78	0	0	0	26	14	40	0	0	0	11	15	26	0	0	0	18	18	36	0	0	0	14	18	32	0	0	0	0	0	0	0	0	0
	Lenguas, Literatura y Comunicación	68	133	**201**	24	44	68	0	0	0	13	17	30	0	0	0	14	17	31	0	0	0	9	22	31	0	0	0	8	33	41	0	0	0	0	0	0	0	0	0
Enfermería		51	347	**398**	9	37	46	6	32	38	6	37	43	8	58	66	9	37	46	1	29	30	4	34	38	3	33	36	3	22	25	2	28	30	0	0	0	0	0	0
Ingeniería Civil		403	88	**491**	26	6	32	25	9	34	32	7	39	64	12	76	58	12	70	28	7	35	29	3	32	36	8	44	59	11	70	46	13	59	0	0	0	0	0	0
Ingeniería de Minas		483	44	**527**	48	6	54	47	4	51	42	6	48	49	0	49	60	6	66	40	5	45	50	7	57	35	1	36	63	5	68	49	4	53	0	0	0	0	0	0
Ingeniería de Sistemas		285	72	**357**	42	8	50	27	11	38	22	9	31	28	5	33	36	8	44	25	6	31	29	4	33	28	6	34	26	10	36	22	5	27	0	0	0	0	0	0
Ingeniería Eléctrica y Electrónica		475	35	**510**	69	1	70	41	2	43	39	4	43	61	5	66	45	7	52	19	0	19	37	0	37	44	3	47	43	5	48	77	8	85	0	0	0	0	0	0
Ingeniería en Industrias Alimentarias		103	214	**317**	23	36	59	13	67	80	10	22	32	9	15	24	9	19	28	9	10	19	5	13	18	8	4	12	9	9	18	8	19	27	0	0	0	0	0	0
Ingeniería Mecánica		559	15	**574**	65	2	67	70	1	71	99	4	103	49	0	49	62	1	63	39	1	40	61	2	63	29	1	30	52	1	53	33	2	35	0	0	0	0	0	0
Ingeniería Metalúrgica y de Materiales		357	58	**415**	58	5	63	44	6	50	51	6	57	37	9	46	25	2	27	27	7	34	31	9	40	28	5	33	23	3	26	33	6	39	0	0	0	0	0	0
Ingeniería Química	Ingeniería Química	158	132	**290**	25	12	37	20	13	33	26	24	50	11	21	32	14	8	22	13	19	32	11	8	19	17	8	25	12	11	23	9	8	17	0	0	0	0	0	0
	Ingeniería Química Ambiental	114	158	**272**	24	14	38	17	17	34	22	24	46	12	27	39	6	12	18	5	24	29	6	15	21	7	6	13	6	11	17	9	8	17	0	0	0	0	0	0
	Ingeniería Química del Gas Natural y Energía	61	37	**98**	2	1	3	13	5	18	9	10	19	6	1	7	2	5	7	6	5	11	4	4	8	6	2	8	4	1	5	9	3	12	0	0	0	0	0	0
	Ingeniería Química Industrial	90	100	**190**	15	16	31	14	13	27	18	19	37	9	16	25	8	5	13	8	13	21	3	7	10	7	2	9	5	4	9	3	5	8	0	0	0	0	0	0
Medicina Humana		146	164	**310**	28	25	53	0	0	0	24	25	49	0	0	0	28	30	58	0	0	0	23	20	43	0	0	0	14	16	30	0	0	0	11	23	34	18	25	43
Sociología		100	279	**379**	11	34	45	7	35	42	12	19	31	15	25	40	8	24	32	7	27	34	13	32	45	8	24	32	11	39	50	8	20	28	0	0	0	0	0	0
Trabajo Social		18	388	**406**	1	41	42	2	42	44	2	42	44	3	41	44	2	39	41	2	38	40	2	39	41	2	35	37	1	31	32	1	40	41	0	0	0	0	0	0
Zootecnia		114	124	**238**	28	24	52	5	6	11	5	3	8	13	13	26	7	10	17	15	13	28	8	9	17	8	11	19	12	16	28	13	19	32	0	0	0	0	0	0
Ciencias Agrarias – Satipo	Agronomía Tropical	98	53	**151**	22	15	37	0	0	0	14	5	19	0	0	0	13	4	17	0	0	0	27	18	45	0	0	0	22	11	33	0	0	0	0	0	0	0	0	0
	Ingeniería en Industrias Alimentarias Tropical	13	36	**49**	7	12	19	0	0	0	1	3	4	0	0	0	0	5	5	0	0	0	3	7	10	0	0	0	2	9	11	0	0	0	0	0	0	0	0	0
	Ingeniería Forestal Tropical	60	60	**120**	12	14	26	0	0	0	4	9	13	0	0	0	9	12	21	0	0	0	15	15	30	0	0	0	20	10	30	0	0	0	0	0	0	0	0	0
	Zootecnia Tropical	31	18	**49**	6	8	14	0	0	0	5	0	5	0	0	0	7	2	9	0	0	0	6	5	11	0	0	0	7	3	10	0	0	0	0	0	0	0	0	0
Ciencias Aplicadas – Tarma	Administración de Negocios	64	129	**193**	25	29	54	0	0	0	12	31	43	0	0	0	6	14	20	0	0	0	10	36	46	0	0	0	11	19	30	0	0	0	0	0	0	0	0	0
	Administración Hotelera y Turismo	29	63	**92**	10	20	30	0	0	0	4	6	10	0	0	0	4	3	7	0	0	0	5	15	20	0	0	0	6	19	25	0	0	0	0	0	0	0	0	0
	Ingeniería Agroindustrial	28	47	**75**	12	17	29	0	0	0	0	0	0	0	0	0	1	7	8	0	0	0	9	12	21	0	0	0	6	11	17	0	0	0	0	0	0	0	0	0
Ingeniería y Ciencias Humanas – Junín	Ingeniería Agroindustrial	16	29	**45**	0	0	0	0	0	0	0	0	0	3	4	7	0	0	0	2	5	7	8	11	19	2	7	9	1	2	3	0	0	0	0	0	0	0	0	0
TOTAL		**5921**	**5545**	**11466**	**992**	**902**	**1894**	**539**	**450**	**989**	**699**	**637**	**1336**	**520**	**441**	**961**	**667**	**589**	**1256**	**399**	**404**	**803**	**606**	**703**	**1309**	**387**	**324**	**711**	**611**	**671**	**1282**	**472**	**376**	**848**	**11**	**23**	**34**	**18**	**25**	**43**

Fuente: Fichas ópticas de Registro Estadístico de Estudiantes Matriculados 2019 – I
Elaboración: Unidad de Estadística / Setiembre 2020

CUADRO Nº 55
NÚMERO DE MATRICULADOS POR FACULTAD Y PROGRAMA DE ESTUDIOS SEGÚN CONDICIÓN DEL ESTUDIANTE
SEMESTRE ACADÉMICO 2019 – I

Los estudiantes matriculados en el semestre académico 2019 – I, se distribuyen según su condición de la siguiente manera: En la condición regular 5093 estudiantes (44.42%), invicto 4280 estudiantes (37.33%), alto rendimiento 935 estudiantes (8.15%), pagante permanente estudiantes 526 (4.59%), repitente estudiantes 316 (2.76%), actualización de matrícula estudiantes 236 (2.06%), observado 34 estudiantes (0.30%), última oportunidad 19 estudiantes (0.17%), segunda carrera 18 estudiantes (0.16%), traslado interno 5 estudiantes (0.04%) y traslado externo 4 estudiantes (0.03%).

FACULTAD / PROGRAMA DE ESTUDIOS		TOTAL			CONDICIÓN DEL ESTUDIANTE																																			
					ALTO RENDIMIENTO			INVICTO			REGULAR			REPITENTE			PAGANTE PERMANENTE			ACTUALIZA-CIÓN DE MATRÍCULA			OBSERVADO			ÚLTIMA OPORTUNIDAD			TRASLADO INTERNO			TRASLADO EXTERNO			SEGUNDA CARRERA		
		M	F		M	F	T	M	F	T	M	F	T	M	F	T	M	F	T	M	F	T	M	F	T	M	F	T	M	F	T	M	F	T	M	F	T	M	F	T
Agronomía		259	184	**443**	6	8	14	54	48	102	140	109	249	14	1	15	25	12	37	15	6	21	2	0	2	1	0	1	0	0	0	1	0	1	1	0	1
Antropología		103	214	**317**	21	49	70	45	104	149	27	49	76	7	7	14	1	1	2	2	4	6	0	0	0	0	0	0	0	0	0	0	0	0	0	0	0
Arquitectura		267	193	**460**	18	14	32	92	86	178	124	84	208	7	0	7	16	6	22	6	3	9	1	0	1	1	0	1	1	0	1	1	0	1	0	0	0
Ciencias de la Administración	Administración de Empresas	195	304	**499**	17	26	43	79	151	230	79	112	191	8	3	11	10	6	16	1	5	6	0	0	0	0	0	0	0	0	0	0	0	0	1	1	2
Ciencias de la Comunicación		162	217	**379**	9	35	44	34	66	100	82	90	172	21	8	29	9	8	17	3	9	12	0	0	0	4	1	5	0	0	0	0	0	0	0	0	0
Ciencias Forestales y del Ambiente		206	241	**447**	4	14	18	64	95	159	107	121	228	7	3	10	17	3	20	5	4	9	2	0	2	0	0	0	0	0	0	0	0	0	0	1	1
Contabilidad		121	333	**454**	11	55	66	60	179	239	41	93	134	2	2	4	3	0	3	1	2	3	1	0	1	0	1	1	0	0	0	1	0	1	1	1	2
Economía		216	256	**472**	4	13	17	58	85	143	94	121	215	19	22	41	33	9	42	7	4	11	1	2	3	0	0	0	0	0	0	0	0	0	0	0	0
Educación	Ciencias Matemáticas e Informática	138	55	**193**	4	2	6	46	19	65	78	34	112	7	0	7	0	0	0	1	0	1	1	0	1	0	0	0	1	0	1	0	0	0	0	0	0
	Ciencias Naturales y Ambientales	24	40	**64**	3	4	7	9	12	21	11	20	31	0	1	1	0	1	1	1	2	3	0	0	0	0	0	0	0	0	0	0	0	0	0	0	0
	Educación Física y Psicomotricidad	160	52	**212**	9	5	14	77	28	105	69	17	86	3	1	4	0	0	0	2	1	3	0	0	0	0	0	0	0	0	0	0	0	0	0	0	0
	Educación Inicial	3	311	**314**	0	16	16	2	167	169	1	108	109	0	6	6	0	0	0	0	14	14	0	0	0	0	0	0	0	0	0	0	0	0	0	0	0
	Educación Primaria	29	224	**253**	1	17	18	22	137	159	6	60	66	0	0	0	0	0	0	0	8	8	0	0	0	0	0	0	0	0	0	0	0	0	0	2	2
	Filosofía, Ciencias Sociales y Relaciones Humanas	114	98	**212**	8	7	15	49	56	105	49	30	79	3	0	3	1	0	1	4	5	9	0	0	0	0	0	0	0	0	0	0	0	0	0	0	0
	Lenguas, Literatura y Comunicación	68	133	**201**	7	2	9	26	73	99	30	56	86	1	0	1	1	0	1	3	2	5	0	0	0	0	0	0	0	0	0	0	0	0	0	0	0
Enfermería		51	347	**398**	3	49	52	26	181	207	20	111	131	0	1	1	1	4	5	1	1	2	0	0	0	0	0	0	0	0	0	0	0	0	0	0	0
Ingeniería Civil		403	88	**491**	10	4	14	89	22	111	242	60	302	20	1	21	28	0	28	10	1	11	1	0	1	0	0	0	0	0	0	0	0	0	3	0	3
Ingeniería de Minas		483	44	**527**	33	7	40	155	21	176	236	13	249	13	2	15	28	0	28	11	0	11	2	0	2	0	0	0	1	1	2	0	0	0	4	0	4
Ingeniería de Sistemas		285	72	**357**	30	16	46	108	38	146	107	15	122	6	0	6	26	1	27	4	1	5	2	1	3	2	0	2	0	0	0	0	0	0	0	0	0
Ingeniería Eléctrica y Electrónica		475	35	**510**	16	1	17	98	10	108	278	19	297	21	1	22	55	2	57	3	2	5	0	0	0	3	0	3	1	0	1	0	0	0	0	0	0
Ingeniería en Industrias Alimentarias		103	214	**317**	5	6	11	15	63	78	64	123	187	1	3	4	14	10	24	1	8	9	2	1	3	1	0	1	0	0	0	0	0	0	0	0	0
Ingeniería Mecánica		559	15	**574**	18	1	19	180	7	187	263	5	268	24	0	24	56	1	57	14	1	15	0	0	0	3	0	3	0	0	0	0	0	0	1	0	1
Ingeniería Metalúrgica y de Materiales		357	58	**415**	13	5	18	113	23	136	200	26	226	8	0	8	16	1	17	7	3	10	0	0	0	0	0	0	0	0	0	0	0	0	0	0	0
Ingeniería Química	Ingeniería Química	158	132	**290**	8	6	14	36	36	72	101	80	181	5	4	9	7	3	10	0	3	3	1	0	1	0	0	0	0	0	0	0	0	0	0	0	0
	Ingeniería Química Ambiental	114	158	**272**	5	10	15	35	54	89	53	83	136	4	3	7	12	5	17	1	2	3	4	1	5	0	0	0	0	0	0	0	0	0	0	0	0
	Ingeniería Química del Gas Natural y Energía	61	37	**98**	4	4	8	15	9	24	33	18	51	1	2	3	7	3	10	1	1	2	0	0	0	0	0	0	0	0	0	0	0	0	0	0	0
	Ingeniería Química Industrial	90	100	**190**	3	5	8	27	33	60	43	56	99	3	0	3	14	4	18	0	2	2	0	0	0	0	0	0	0	0	0	0	0	0	0	0	0
Medicina Humana		146	164	**310**	44	49	93	53	66	119	42	36	78	7	8	15	0	3	3	0	1	1	0	0	0	0	0	0	0	0	0	0	0	0	0	1	1
Sociología		100	279	**379**	15	23	38	40	143	183	27	94	121	2	4	6	5	10	15	6	4	10	3	1	4	2	0	2	0	0	0	0	0	0	0	0	0
Trabajo Social		18	388	**406**	1	59	60	12	243	255	4	74	78	0	3	3	0	4	4	1	4	5	0	0	0	0	0	0	0	0	0	0	0	0	0	1	1
Zootecnia		114	124	**238**	9	5	14	26	44	70	63	68	131	6	4	10	3	3	6	4	0	4	2	0	2	0	0	0	0	0	0	1	0	1	0	0	0
Ciencias Agrarias – Satipo	Agronomía Tropical	98	53	**151**	9	4	13	27	14	41	54	33	87	1	0	1	7	1	8	0	1	1	0	0	0	0	0	0	0	0	0	0	0	0	0	0	0
	Ingeniería en Industrias Alimentarias Tropical	13	36	**49**	1	1	2	2	8	10	8	23	31	0	0	0	1	1	2	1	2	3	0	1	1	0	0	0	0	0	0	0	0	0	0	0	0
	Ingeniería Forestal Tropical	60	60	**120**	3	3	6	17	14	31	34	40	74	0	0	0	3	1	4	1	2	3	2	0	2	0	0	0	0	0	0	0	0	0	0	0	0
	Zootecnia Tropical	31	18	**49**	1	0	1	8	7	15	18	9	27	1	0	1	3	1	4	0	1	1	0	0	0	0	0	0	0	0	0	0	0	0	0	0	0
Ciencias Aplicadas – Tarma	Administración de Negocios	64	129	**193**	9	27	36	16	53	69	31	45	76	1	2	3	2	2	4	5	0	5	0	0	0	0	0	0	0	0	0	0	0	0	0	0	0
	Administración Hotelera y Turismo	29	63	**92**	2	12	14	10	20	30	13	27	40	1	0	1	1	3	4	2	1	3	0	0	0	0	0	0	0	0	0	0	0	0	0	0	0
	Ingeniería Agroindustrial	28	47	**75**	2	4	6	8	14	22	15	22	37	0	0	0	3	6	9	0	1	1	0	0	0	0	0	0	0	0	0	0	0	0	0	0	0
Ingeniería y Ciencias Humanas – Junín	Ingeniería Agroindustrial	16	29	**45**	0	1	1	7	11	18	7	15	22	0	0	0	1	2	3	1	0	1	0	0	0	0	0	0	0	0	0	0	0	0	0	0	0
TOTAL		**5921**	**5545**	**11466**	**366**	**569**	**935**	**1840**	**2440**	**4280**	**2894**	**2199**	**5093**	**224**	**92**	**316**	**409**	**117**	**526**	**125**	**111**	**236**	**27**	**7**	**34**	**17**	**2**	**19**	**4**	**1**	**5**	**4**	**0**	**4**	**11**	**7**	**18**

Fuente: Fichas ópticas de Registro Estadístico de Estudiantes Matriculados 2019 – I
Elaboración: Unidad de Estadística / Setiembre 2020

CUADRO Nº 56
NÚMERO DE MATRICULADOS POR FACULTAD Y PROGRAMA DE ESTUDIOS SEGÚN MODALIDAD DE INGRESO A LA UNCP
SEMESTRE ACADÉMICO 2019 – I

Los estudiantes matriculados en el semestre académico 2019 – I, se distribuyen según la modalidad de ingreso de la siguiente manera: 58.73% (6734 examen de admisión ordinario), 23.60% (2706 Cepre UNCP), 7.927% (909 primera selección), 2.407% (276 ciclo cero), 2.197% (252 primeros puestos secundaria), 1.709% (196 hijos de comuneros), 1.430% (164 Ley 27277 y Ley 28592), 0.750% (86 traslado interno), 0.340% (39 traslado externo), 0.322% (37 segunda carrera), 0.235% (27 deportistas calificados), 0.183% (21 personas con discapacidad), 0.165% (19 estudiantes con Beca 18).

FACULTAD / PROGRAMA DE ESTUDIOS		TOTAL			EXAMEN DE ADMISIÓN ORDINARIO			PRIMEROS PUESTOS SECUNDARIA			CEPRE UNCP			DEPORTISTA CALIFICADO			TRASLADO INTERNO			TRASLADO EXTERNO			SEGUNDA CARRERA		
		M	F	T	M	F	T	M	F	T	M	F	T	M	F	T	M	F	T	M	F	T	M	F	T
Agronomía		259	184	**443**	162	108	270	3	3	6	63	50	113	0	0	0	0	0	0	2	0	2	1	0	1
Antropología		103	214	**317**	69	141	210	2	1	3	14	28	42	0	0	0	0	0	0	0	0	0	1	0	1
Arquitectura		267	193	**460**	157	117	274	5	9	14	66	42	108	0	2	2	5	3	8	3	2	5	0	1	1
Ciencias de la Administración	Administración de Empresas	195	304	**499**	115	137	252	2	9	11	53	112	165	3	2	5	3	0	3	0	1	1	1	1	2
Ciencias de la Comunicación		162	217	**379**	104	119	223	2	4	6	40	61	101	0	0	0	0	2	2	0	1	1	0	1	1
Ciencias Forestales y del Ambiente		206	241	**447**	125	149	274	3	6	9	55	57	112	0	0	0	3	4	7	0	1	1	1	1	2
Contabilidad		121	333	**454**	70	184	254	1	11	12	28	81	109	1	0	1	1	4	5	3	4	7	2	4	6
Economía		216	256	**472**	152	159	311	2	6	8	38	63	101	0	1	1	1	1	2	1	2	3	2	0	2
Educación	Ciencias Matemáticas e Informática	138	55	**193**	78	26	104	1	2	3	33	16	49	0	0	0	1	0	1	0	0	0	2	0	2
	Ciencias Naturales y Ambientales	24	40	**64**	19	27	46	0	2	2	3	3	6	0	0	0	0	0	0	0	0	0	0	0	0
	Educación Física y Psicomotricidad	160	52	**212**	125	37	162	0	0	0	15	5	20	1	1	2	0	0	0	0	0	0	0	0	0
	Educación Inicial	3	311	**314**	3	203	206	0	1	1	0	74	74	0	0	0	0	1	1	0	0	0	0	0	0
	Educación Primaria	29	224	**253**	23	135	158	0	2	2	4	50	54	0	0	0	0	0	0	0	0	0	0	1	1
	Filosofía, Ciencias Sociales y Relaciones Humanas	114	98	**212**	78	63	141	0	1	1	20	17	37	0	0	0	0	1	1	0	0	0	0	0	0
	Lenguas, Literatura y Comunicación	68	133	**201**	38	78	116	2	1	3	14	36	50	0	0	0	0	0	0	0	0	0	0	0	0
Enfermería		51	347	**398**	31	198	229	0	10	10	13	99	112	0	0	0	0	1	1	0	0	0	0	0	0
Ingeniería Civil		403	88	**491**	249	57	306	10	5	15	89	11	100	1	1	2	4	5	9	3	1	4	4	1	5
Ingeniería de Minas		483	44	**527**	279	26	305	10	3	13	121	10	131	2	1	3	9	0	9	5	0	5	6	0	6
Ingeniería de Sistemas		285	72	**357**	165	35	200	10	4	14	72	20	92	0	2	2	1	0	1	2	0	2	0	0	0
Ingeniería Eléctrica y Electrónica		475	35	**510**	292	20	312	17	0	17	119	9	128	1	0	1	8	1	9	2	0	2	1	0	1
Ingeniería en Industrias Alimentarias		103	214	**317**	75	126	201	0	2	2	17	55	72	0	0	0	0	0	0	0	0	0	0	0	0
Ingeniería Mecánica		559	15	**574**	315	6	321	16	0	16	149	6	155	0	0	0	6	0	6	1	0	1	1	0	1
Ingeniería Metalúrgica y de Materiales		357	58	**415**	221	39	260	6	1	7	97	13	110	0	0	0	0	0	0	0	0	0	0	0	0
Ingeniería Química	Ingeniería Química	158	132	**290**	92	63	155	4	4	8	39	45	84	0	0	0	6	7	13	0	0	0	1	0	1
	Ingeniería Química Ambiental	114	158	**272**	71	85	156	5	5	10	28	47	75	0	1	1	0	0	0	1	2	3	0	0	0
	Ingeniería Química del Gas Natural y Energía	61	37	**98**	41	18	59	2	3	5	14	14	28	0	0	0	0	0	0	0	0	0	0	0	0
	Ingeniería Química Industrial	90	100	**190**	58	57	115	1	3	4	23	23	46	0	0	0	0	0	0	1	0	1	0	0	0
Medicina Humana		146	164	**310**	76	88	164	14	12	26	37	44	81	2	0	2	1	3	4	1	0	1	1	1	2
Sociología		100	279	**379**	67	177	244	1	1	2	18	71	89	1	0	1	0	0	0	0	0	0	1	0	1
Trabajo Social		18	388	**406**	14	238	252	1	12	13	2	103	105	0	3	3	0	4	4	0	0	0	0	1	1
Zootecnia		114	124	**238**	60	67	127	1	1	2	28	32	60	1	0	1	0	0	0	0	0	0	0	0	0
Ciencias Agrarias – Satipo	Agronomía Tropical	98	53	**151**	36	20	56	1	1	2	14	11	25	0	0	0	0	0	0	0	0	0	0	0	0
	Ingeniería en Industrias Alimentarias Tropical	13	36	**49**	6	14	20	0	0	0	2	4	6	0	0	0	0	0	0	0	0	0	0	0	0
	Ingeniería Forestal Tropical	60	60	**120**	19	24	43	0	2	2	7	8	15	0	0	0	0	0	0	0	0	0	0	0	0
	Zootecnia Tropical	31	18	**49**	12	11	23	0	0	0	2	3	5	0	0	0	0	0	0	0	0	0	0	0	0
Ciencias Aplicadas – Tarma	Administración de Negocios	64	129	**193**	34	56	90	0	1	1	9	20	29	0	0	0	0	0	0	0	0	0	0	0	0
	Administración Hotelera y Turismo	29	63	**92**	13	28	41	1	1	2	4	3	7	0	0	0	0	0	0	0	0	0	0	0	0
	Ingeniería Agroindustrial	28	47	**75**	9	16	25	0	0	0	6	4	10	0	0	0	0	0	0	0	0	0	0	0	0
Ingeniería y Ciencias Humanas – Junín	Ingeniería Agroindustrial	16	29	**45**	8	21	29	0	0	0	0	0	0	0	0	0	0	0	0	0	0	0	0	0	0
TOTAL		**5921**	**5545**	**11466**	**3561**	**3173**	**6734**	**123**	**129**	**252**	**1356**	**1350**	**2706**	**13**	**14**	**27**	**49**	**37**	**86**	**25**	**14**	**39**	**25**	**12**	**37**

FACULTAD / PROGRAMA DE ESTUDIOS		LEY 27277 Y LEY 28592			HIJOS DE COMUNEROS			PRIMERA SELECCIÓN			PERSONAS CON DISCAPACIDAD			CICLO CERO			BECA 18		
		M	F	T	M	F	T	M	F	T	M	F	T	M	F	T	M	F	T
Agronomía		3	1	4	3	2	5	22	20	42	0	0	0	0	0	0	0	0	0
Antropología		0	1	1	0	2	2	17	41	58	0	0	0	0	0	0	0	0	0
Arquitectura		9	0	9	7	2	9	12	13	25	2	2	4	0	0	0	1	0	1
Ciencias de la Administración	Administración de Empresas	1	8	9	2	7	9	14	25	39	1	2	3	0	0	0	0	0	0
Ciencias de la Comunicación		0	2	2	0	2	2	16	25	41	0	0	0	0	0	0	0	0	0
Ciencias Forestales y del Ambiente		5	3	8	5	4	9	9	14	23	0	0	0	0	0	0	0	2	2
Contabilidad		1	8	9	3	8	11	11	29	40	0	0	0	0	0	0	0	0	0
Economía		6	5	11	4	6	10	9	13	22	1	0	1	0	0	0	0	0	0
Educación	Ciencias Matemáticas e Informática	3	0	3	3	1	4	17	10	27	0	0	0	0	0	0	0	0	0
	Ciencias Naturales y Ambientales	0	0	0	0	0	0	2	8	10	0	0	0	0	0	0	0	0	0
	Educación Física y Psicomotricidad	1	0	1	3	0	3	15	9	24	0	0	0	0	0	0	0	0	0
	Educación Inicial	0	4	4	0	4	4	0	24	24	0	0	0	0	0	0	0	0	0
	Educación Primaria	0	2	2	0	1	1	2	33	35	0	0	0	0	0	0	0	0	0
	Filosofía, Ciencias Sociales y Relaciones Humanas	0	1	1	0	1	1	16	14	30	0	0	0	0	0	0	0	0	0
	Lenguas, Literatura y Comunicación	1	0	1	1	1	2	12	17	29	0	0	0	0	0	0	0	0	0
Enfermería		2	3	5	1	3	4	3	27	30	1	0	1	0	6	6	0	0	0
Ingeniería Civil		9	2	11	9	1	10	22	3	25	2	1	3	0	0	0	1	0	1
Ingeniería de Minas		6	3	9	12	0	12	30	1	31	0	0	0	0	0	0	3	0	3
Ingeniería de Sistemas		7	4	11	11	1	12	13	6	19	2	0	2	0	0	0	2	0	2
Ingeniería Eléctrica y Electrónica		7	2	9	11	1	12	16	2	18	0	0	0	0	0	0	1	0	1
Ingeniería en Industrias Alimentarias		1	2	3	3	3	6	7	22	29	0	0	0	0	0	0	0	4	4
Ingeniería Mecánica		12	0	12	10	0	10	47	3	50	0	0	0	1	0	1	1	0	1
Ingeniería Metalúrgica y de Materiales		4	3	7	12	0	12	15	2	17	1	0	1	1	0	1	0	0	0
Ingeniería Química	Ingeniería Química	2	0	2	3	2	5	10	10	20	1	0	1	0	0	0	0	1	1
	Ingeniería Química Ambiental	2	5	7	2	7	9	4	4	8	0	1	1	0	0	0	1	1	2
	Ingeniería Química del Gas Natural y Energía	0	0	0	1	0	1	3	2	5	0	0	0	0	0	0	0	0	0
	Ingeniería Química Industrial	0	5	5	2	2	4	4	10	14	0	0	0	0	0	0	1	0	1
Medicina Humana		1	5	6	6	4	10	5	7	12	2	0	2	0	0	0	0	0	0
Sociología		1	2	3	0	4	4	11	24	35	0	0	0	0	0	0	0	0	0
Trabajo Social		0	5	5	0	7	7	0	14	14	1	1	2	0	0	0	0	0	0
Zootecnia		1	2	3	2	2	4	21	20	41	0	0	0	0	0	0	0	0	0
Ciencias Agrarias – Satipo	Agronomía Tropical	0	0	0	0	0	0	11	3	14	0	0	0	36	18	54	0	0	0
	Ingeniería en Industrias Alimentarias Tropical	0	0	0	1	0	1	0	1	1	0	0	0	4	17	21	0	0	0
	Ingeniería Forestal Tropical	0	0	0	1	0	1	1	5	6	0	0	0	32	21	53	0	0	0
	Zootecnia Tropical	0	0	0	0	0	0	0	0	0	0	0	0	17	4	21	0	0	0
Ciencias Aplicadas – Tarma	Administración de Negocios	0	0	0	0	0	0	7	25	32	0	0	0	14	27	41	0	0	0
	Administración Hotelera y Turismo	0	1	1	0	0	0	2	8	10	0	0	0	9	22	31	0	0	0
	Ingeniería Agroindustrial	0	0	0	0	0	0	3	6	9	0	0	0	10	21	31	0	0	0
Ingeniería y Ciencias Humanas – Junín	Ingeniería Agroindustrial	0	0	0	0	0	0	0	0	0	0	0	0	8	8	16	0	0	0
TOTAL		**85**	**79**	**164**	**118**	**78**	**196**	**409**	**500**	**909**	**14**	**7**	**21**	**132**	**144**	**276**	**11**	**8**	**19**

Fuente: Fichas ópticas de Registro Estadístico de Estudiantes Matriculados 2019 – I
Elaboración: Unidad de Estadística / Setiembre 2020

CUADRO Nº 57
NÚMERO DE MATRICULADOS POR FACULTAD Y PROGRAMA DE ESTUDIOS SEGÚN TIPO DE PLAN DE ESTUDIOS, SEMESTRE ACADÉMICO 2019 – I

FACULTAD / PROGRAMA DE ESTUDIOS		TOTAL			TIPO DE PLAN DE ESTUDIOS					
					RÍGIDO			FLEXIBLE		
		M	F		M	F	T	M	F	T
Agronomía		259	184	**443**	0	0	0	259	184	443
Antropología		103	214	**317**	103	214	317	0	0	0
Arquitectura		267	193	**460**	0	0	0	267	193	460
Ciencias de la Administración	Administración de Empresas	195	304	**499**	0	0	0	195	304	499
Ciencias de la Comunicación		162	217	**379**	162	217	379	0	0	0
Ciencias Forestales y del Ambiente		206	241	**447**	0	0	0	206	241	447
Contabilidad		121	333	**454**	121	333	454	0	0	0
Economía		216	256	**472**	216	256	472	0	0	0
Educación	Ciencias Matemáticas e Informática	138	55	**193**	0	0	0	138	55	193
	Ciencias Naturales y Ambientales	24	40	**64**	0	0	0	24	40	64
	Educación Física y Psicomotricidad	160	52	**212**	0	0	0	160	52	212
	Educación Inicial	3	311	**314**	0	0	0	3	311	314
	Educación Primaria	29	224	**253**	0	0	0	29	224	253
	Filosofía, Ciencias Sociales y Relaciones Humanas	114	98	**212**	0	0	0	114	98	212
	Lenguas, Literatura y Comunicación	68	133	**201**	0	0	0	68	133	201
Enfermería		51	347	**398**	0	0	0	51	347	398
Ingeniería Civil		403	88	**491**	0	0	0	403	88	491
Ingeniería de Minas		483	44	**527**	0	0	0	483	44	527
Ingeniería de Sistemas		285	72	**357**	0	0	0	285	72	357
Ingeniería Eléctrica y Electrónica		475	35	**510**	0	0	0	475	35	510
Ingeniería en Industrias Alimentarias		103	214	**317**	0	0	0	103	214	317
Ingeniería Mecánica		559	15	**574**	559	15	574	0	0	0
Ingeniería Metalúrgica y de Materiales		357	58	**415**	0	0	0	357	58	415
Ingeniería Química	Ingeniería Química	158	132	**290**	0	0	0	158	132	290
	Ingeniería Química Ambiental	114	158	**272**	0	0	0	114	158	272
	Ingeniería Química del Gas Natural y Energía	61	37	**98**	0	0	0	61	37	98
	Ingeniería Química Industrial	90	100	**190**	0	0	0	90	100	190
Medicina Humana		146	164	**310**	146	164	310	0	0	0
Sociología		100	279	**379**	0	0	0	100	279	379
Trabajo Social		18	388	**406**	0	0	0	18	388	406
Zootecnia		114	124	**238**	0	0	0	114	124	238
Ciencias Agrarias – Satipo	Agronomía Tropical	98	53	**151**	0	0	0	98	53	151
	Ingeniería en Industrias Alimentarias Tropical	13	36	**49**	0	0	0	13	36	49
	Ingeniería Forestal Tropical	60	60	**120**	0	0	0	60	60	120
	Zootecnia Tropical	31	18	**49**	0	0	0	31	18	49
Ciencias Aplicadas – Tarma	Administración de Negocios	64	129	**193**	0	0	0	64	129	193
	Administración Hotelera y Turismo	29	63	**92**	0	0	0	29	63	92
	Ingeniería Agroindustrial	28	47	**75**	0	0	0	28	47	75
Ingeniería y Ciencias Humanas – Junín	Ingeniería Agroindustrial	16	29	**45**	0	0	0	16	29	45
TOTAL		**5921**	**5545**	**11466**	**1307**	**1199**	**2506**	**4614**	**4346**	**8960**

Fuente: Fichas ópticas de Registro Estadístico de Estudiantes Matriculados 2019 – I
Elaboración: Unidad de Estadística / Setiembre 2020

GRÁFICO Nº 27
MATRICULADOS SEGÚN TIPO DE PLAN DE ESTUDIOS SEMESTRE ACADÉMICO 2019 – I

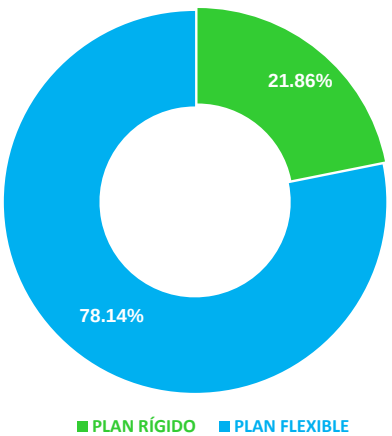

En el gráfico se observa que, los estudiantes matriculados en el semestre académico 2019–I según el Plan de Estudios, se distribuyen de la siguiente manera: 2506 estudiantes se forman mediante un plan de estudios rígido representando un 21.86% del total y 8960 estudiantes se desarrollan en el plan de estudios flexible representando un 78.14% del total de 11466 estudiantes matriculados.

Fuente: Fichas ópticas de Registro Estadístico de Estudiantes Matriculados 2019 – I
Elaboración: Unidad de Estadística / Setiembre 2020

CUADRO Nº 58
NÚMERO DE MATRICULADOS POR FACULTAD Y PROGRAMA DE ESTUDIOS SEGÚN OCUPACIÓN DEL PADRE
SEMESTRE ACADÉMICO 2019 – I

Los estudiantes matriculados en el semestre académico 2019 – I, se distribuyen según la ocupación del padre de la siguiente manera: Las ocupaciones con mayor porcentaje se encuentran en otras actividades personales teniendo un 34.00% (3898), seguido de la actividad comercial que equivalente a 17.38% (1993), la agricultura – agropecuaria equivalente a 16.22% (1860) y las ocupaciones con menor porcentaje son el rubro financiero e inmobiliario que equivale al 0.36% (41), siendo el menor el rubro informática y telecomunicaciones equivalente 0.21% con tan solo (24 estudiantes que manifiestan este rubro como ocupación del padre).

FACULTAD / PROGRAMA DE ESTUDIOS		TOTAL			OCUPACIÓN DEL PADRE POR ACTIVIDAD ECONÓMICA																																			
					ADMINISTRACIÓN PÚBLICA Y DEFENSA			AGRICULTORA - AGROPECUARIA			COMERCIO			CONSTRUCCIÓN			ENERGÍA Y MINAS			ENSEÑANZA - DOCENCIA			FINANCIERO E INMOBILIARIO			INDUSTRIA Y MANUFACTURA			INFORMÁTICA Y TELECOMUNICACIONES			SALUD			TRANSPORTES Y COMUNICACIONES			OTRAS ACTIVIDADES PERSONALES		
		M	F		M	F	T	M	F	T	M	F	T	M	F	T	M	F	T	M	F	T	M	F	T	M	F	T	M	F	T	M	F	T	M	F	T	M	F	T
Agronomía		259	184	**443**	5	2	7	99	50	149	39	36	75	24	8	32	3	2	5	14	7	21	0	0	0	2	1	3	0	0	0	2	1	3	10	13	23	61	64	125
Antropología		103	214	**317**	6	4	10	11	33	44	14	40	54	10	17	27	5	11	16	9	11	20	0	0	0	1	1	2	0	1	1	0	2	2	4	13	17	43	81	124
Arquitectura		267	193	**460**	4	11	15	33	17	50	57	36	93	26	16	42	12	10	22	26	27	53	2	2	4	1	0	1	1	1	2	1	0	1	13	7	20	91	66	157
Ciencias de la Administración	Administración de Empresas	195	304	**499**	5	4	9	24	38	62	45	60	105	17	20	37	7	25	32	20	31	51	0	0	0	3	3	6	1	0	1	4	4	8	14	23	37	55	96	151
Ciencias de la Comunicación		162	217	**379**	5	2	7	10	15	25	41	39	80	10	16	26	9	12	21	15	27	42	2	1	3	0	4	4	0	1	1	1	2	3	9	14	23	60	84	144
Ciencias Forestales y del Ambiente		206	241	**447**	5	4	9	35	33	68	37	41	78	19	15	34	8	16	24	18	24	42	2	0	2	1	0	1	0	2	2	1	3	4	15	13	28	65	90	155
Contabilidad		121	333	**454**	6	6	12	13	48	61	28	61	89	6	28	34	4	14	18	10	35	45	0	1	1	1	0	1	0	0	0	1	2	3	6	21	27	46	117	163
Economía		216	256	**472**	8	11	19	30	25	55	44	54	98	17	21	38	13	13	26	25	31	56	6	1	7	2	0	2	0	0	0	4	5	9	11	20	31	56	75	131
Educación	Ciencias Matemáticas e Informática	138	55	**193**	1	2	3	17	10	27	22	6	28	11	3	14	2	5	7	22	6	28	2	0	2	0	0	0	0	0	0	1	0	1	7	4	11	53	19	72
	Ciencias Naturales y Ambientales	24	40	**64**	0	0	0	9	6	15	2	5	7	3	0	3	0	3	3	2	6	8	0	0	0	0	0	0	0	0	0	0	0	0	0	2	2	8	18	26
	Educación Física y Psicomotricidad	160	52	**212**	2	2	4	34	4	38	26	8	34	12	3	15	6	1	7	8	3	11	1	0	1	0	0	0	0	0	0	0	0	0	6	4	10	65	27	92
	Educación Inicial	3	311	**314**	0	5	5	1	34	35	2	57	59	0	24	24	0	14	14	0	27	27	0	0	0	0	3	3	0	0	0	0	2	2	0	17	17	0	128	128
	Educación Primaria	29	224	**253**	0	3	3	8	30	38	5	36	41	3	24	27	1	11	12	3	19	22	0	1	1	0	0	0	0	0	0	0	0	0	1	17	18	8	83	91
	Filosofía, Ciencias Sociales y Relaciones Humanas	114	98	**212**	1	2	3	21	15	36	28	11	39	10	7	17	2	0	2	6	11	17	0	0	0	0	0	0	1	0	1	0	0	0	8	6	14	37	46	83
	Lenguas, Literatura y Comunicación	68	133	**201**	2	1	3	7	27	34	10	24	34	7	7	14	3	2	5	9	12	21	1	0	1	0	1	1	0	0	0	0	0	0	5	11	16	24	48	72
Enfermería		51	347	**398**	1	10	11	7	36	43	5	57	62	3	27	30	5	19	24	5	52	57	1	0	1	0	0	0	0	0	0	0	6	6	3	22	25	21	118	139
Ingeniería Civil		403	88	**491**	7	3	10	61	10	71	83	10	93	42	8	50	11	2	13	52	12	64	0	0	0	0	0	0	2	0	2	4	0	4	17	5	22	124	38	162
Ingeniería de Minas		483	44	**527**	9	0	9	98	4	102	59	1	60	41	5	46	59	9	68	42	5	47	1	0	1	0	0	0	3	0	3	1	1	2	26	4	30	144	15	159
Ingeniería de Sistemas		285	72	**357**	7	1	8	30	5	35	59	14	73	18	9	27	14	2	16	30	11	41	2	0	2	5	2	7	1	1	2	0	0	0	23	3	26	96	24	120
Ingeniería Eléctrica y Electrónica		475	35	**510**	5	1	6	61	5	66	90	5	95	40	5	45	41	3	44	43	1	44	1	0	1	2	0	2	1	0	1	6	0	6	27	1	28	158	14	172
Ingeniería en Industrias Alimentarias		103	214	**317**	1	7	8	22	43	65	18	33	51	12	16	28	6	9	15	3	10	13	0	0	0	0	3	3	0	0	0	2	0	2	7	11	18	32	82	114
Ingeniería Mecánica		559	15	**574**	7	0	7	83	1	84	123	3	126	39	1	40	47	2	49	52	0	52	1	0	1	12	1	13	1	0	1	4	0	4	33	0	33	157	7	164
Ingeniería Metalúrgica y de Materiales		357	58	**415**	5	0	5	57	4	61	57	4	61	36	5	41	31	4	35	26	4	30	0	0	0	3	0	3	1	0	1	2	0	2	19	8	27	120	29	149
Ingeniería Química	Ingeniería Química	158	132	**290**	3	3	6	13	7	20	27	24	51	15	10	25	9	9	18	19	14	33	0	3	3	0	0	0	0	0	0	1	0	1	14	10	24	57	52	109
	Ingeniería Química Ambiental	114	158	**272**	1	4	5	19	20	39	22	19	41	9	9	18	6	11	17	8	20	28	0	2	2	1	0	1	0	0	0	2	0	2	9	8	17	37	65	102
	Ingeniería Química del Gas Natural y Energía	61	37	**98**	3	2	5	9	2	11	9	6	15	4	2	6	5	5	10	2	2	4	0	0	0	0	0	0	0	0	0	0	0	0	3	1	4	26	17	43
	Ingeniería Química Industrial	90	100	**190**	3	3	6	11	12	23	15	10	25	3	7	10	5	10	15	11	9	20	1	1	2	0	2	2	0	0	0	1	3	4	10	6	16	30	37	67
Medicina Humana		146	164	**310**	8	8	16	7	15	22	19	23	42	5	10	15	9	8	17	36	32	68	1	2	3	0	1	1	0	1	1	11	6	17	5	10	15	45	48	93
Sociología		100	279	**379**	7	5	12	9	53	62	17	60	77	10	23	33	7	12	19	10	14	24	0	0	0	0	1	1	1	0	1	2	0	2	2	15	17	35	96	131
Trabajo Social		18	388	**406**	0	8	8	1	36	37	3	63	66	2	25	27	0	35	35	2	29	31	0	0	0	0	1	1	0	4	4	0	0	0	1	21	22	9	166	175
Zootecnia		114	124	**238**	4	0	4	30	29	59	17	18	35	9	8	17	1	6	7	8	9	17	1	0	1	1	1	2	0	0	0	2	0	2	10	6	16	31	47	78
Ciencias Agrarias – Satipo	Agronomía Tropical	98	53	**151**	0	0	0	78	31	109	3	3	6	4	1	5	0	0	0	2	3	5	0	0	0	0	0	0	0	0	0	1	0	1	0	2	2	10	13	23
	Ingeniería en Industrias Alimentarias Tropical	13	36	**49**	0	1	1	7	21	28	1	4	5	0	1	1	0	0	0	1	0	1	0	0	0	0	0	0	0	0	0	0	1	1	0	0	0	4	8	12
	Ingeniería Forestal Tropical	60	60	**120**	0	0	0	33	28	61	5	5	10	3	4	7	0	1	1	1	3	4	1	0	1	0	0	0	0	0	0	0	0	0	1	1	2	16	18	34
	Zootecnia Tropical	31	18	**49**	0	0	0	17	10	27	4	3	7	0	0	0	1	0	1	2	1	3	0	0	0	0	0	0	0	0	0	0	0	0	1	1	2	6	3	9
Ciencias Aplicadas – Tarma	Administración de Negocios	64	129	**193**	1	2	3	9	25	34	20	26	46	4	4	8	3	4	7	6	8	14	0	0	0	2	1	3	0	0	0	1	0	1	2	16	18	16	43	59
	Administración Hotelera y Turismo	29	63	**92**	0	1	1	4	21	25	6	11	17	1	2	3	1	3	4	4	5	9	0	0	0	0	2	2	0	0	0	0	0	0	1	7	8	12	11	23
	Ingeniería Agroindustrial	28	47	**75**	0	0	0	11	16	27	6	6	12	1	3	4	0	0	0	2	1	3	1	0	1	0	0	0	0	0	0	0	2	2	1	1	2	6	18	24
Ingeniería y Ciencias Humanas – Junín	Ingeniería Agroindustrial	16	29	**45**	1	0	1	6	6	12	0	3	3	1	2	3	0	0	0	0	2	2	0	0	0	0	0	0	0	0	0	0	0	0	0	1	1	8	15	23
TOTAL		**5921**	**5545**	**11466**	**123**	**118**	**241**	**1035**	**825**	**1860**	**1068**	**925**	**1993**	**477**	**396**	**873**	**336**	**293**	**629**	**554**	**524**	**1078**	**27**	**14**	**41**	**37**	**28**	**65**	**13**	**11**	**24**	**55**	**40**	**95**	**324**	**345**	**669**	**1872**	**2026**	**3898**

Fuente: Fichas ópticas de Registro Estadístico de Estudiantes Matriculados 2019 – I
Elaboración: Unidad de Estadística / Setiembre 2020

CUADRO Nº 59
NÚMERO DE MATRICULADOS POR FACULTAD Y PROGRAMA DE ESTUDIOS SEGÚN OCUPACIÓN DE LA MADRE
SEMESTRE ACADÉMICO 2019 – I

Los estudiantes matriculados en el semestre académico 2019 – I, se distribuyen según la ocupación de la madre de la siguiente manera: Las ocupaciones con mayor porcentaje se encuentran en otras actividades siendo un 51.73% (5931), seguido del comercio que equivale a 24.96% (2862), agricultura – agropecuaria equivalente a 11.72% (1344) y las ocupaciones con menor porcentaje son financiero e inmobiliario equivalente a 0.16% (18), informática y telecomunicaciones equivalente a 0.10% (11) y energía y minas que viene a ser también el 0.10% (11 estudiantes)

FACULTAD / PROGRAMA DE ESTUDIOS		TOTAL			OCUPACIÓN DE LA MADRE POR ACTIVIDAD ECONÓMICA																																						
					ADMINISTRACIÓN PÚBLICA Y DEFENSA			AGRICULTORA - AGROPECUARIA			COMERCIO			CONSTRUCCIÓN			ENERGÍA Y MINAS			ENSEÑANZA - DOCENCIA			FINANCIERO E INMOBILIARIO			INDUSTRIA Y MANUFACTURA			INFORMÁTICA Y TELECOMUNICACIONES			SALUD			TRANSPORTES Y COMUNICACIONES			OTRAS ACTIVIDADES PERSONALES					
		M	F	T	M	F	T	M	F	T	M	F	T	M	F	T	M	F	T	M	F	T	M	F	T	M	F	T	M	F	T	M	F	T	M	F	T	M	F	T			
Agronomía		259	184	**443**	1	1	2	73	34	107	64	44	108	0	0	0	0	0	0	12	7	19	0	0	0	4	0	4	0	0	0	5	0	5	0	0	0	100	98	198			
Antropología		103	214	**317**	1	7	8	10	22	32	26	52	78	0	1	1	0	0	0	7	5	12	0	0	0	0	0	0	0	0	0	0	2	2	0	0	0	59	125	184			
Arquitectura		267	193	**460**	3	2	5	21	11	32	74	54	128	0	0	0	0	0	0	32	28	60	0	2	2	0	1	1	0	0	0	4	9	13	0	0	0	133	86	219			
Ciencias de la Administración	Administración de Empresas	195	304	**499**	3	3	6	15	25	40	61	88	149	1	1	2	0	0	0	23	21	44	0	0	0	0	2	2	0	0	0	6	6	12	2	1	3	84	157	241			
Ciencias de la Comunicación		162	217	**379**	2	3	5	9	7	16	56	55	111	0	1	1	1	0	1	9	32	41	0	0	0	2	1	3	0	0	0	2	5	7	4	0	4	77	113	190			
Ciencias Forestales y del Ambiente		206	241	**447**	1	2	3	35	17	52	47	62	109	0	0	0	0	0	0	18	19	37	0	0	0	0	0	0	0	0	0	1	5	6	0	0	0	104	136	240			
Contabilidad		121	333	**454**	0	0	0	9	32	41	37	88	125	1	0	1	0	1	1	11	23	34	0	0	0	0	0	0	0	2	2	1	3	4	0	1	1	62	183	245			
Economía		216	256	**472**	4	2	6	24	15	39	70	76	146	0	1	1	1	0	1	15	25	40	2	1	3	1	0	1	1	0	1	7	4	11	0	1	1	91	131	222			
Educación	Ciencias Matemáticas e Informática	138	55	**193**	0	0	0	13	8	21	41	11	52	0	0	0	0	0	0	13	2	15	0	0	0	0	0	0	0	0	0	0	0	0	0	0	0	71	34	105			
	Ciencias Naturales y Ambientales	24	40	**64**	0	0	0	6	4	10	5	8	13	0	0	0	0	0	0	1	6	7	0	0	0	0	0	0	0	0	0	0	0	0	0	0	0	12	22	34			
	Educación Física y Psicomotricidad	160	52	**212**	0	0	0	29	4	33	39	11	50	0	0	0	0	0	0	9	6	15	0	0	0	0	0	0	0	0	0	0	0	0	1	0	1	82	31	113			
	Educación Inicial	3	311	**314**	0	3	3	0	22	22	2	85	87	0	0	0	0	0	0	0	19	19	0	0	0	0	1	1	0	0	0	0	4	4	0	0	0	1	177	178			
	Educación Primaria	29	224	**253**	0	0	0	5	26	31	4	52	56	0	1	1	0	0	0	1	12	13	1	0	1	0	0	0	0	1	1	2	0	2	1	0	1	15	132	147			
	Filosofía, Ciencias Sociales y Relaciones Humanas	114	98	**212**	1	1	2	19	10	29	29	19	48	0	1	1	0	0	0	4	13	17	0	0	0	0	0	0	0	0	0	1	0	1	1	0	1	59	54	113			
	Lenguas, Literatura y Comunicación	68	133	**201**	1	0	1	9	14	23	16	36	52	0	0	0	0	0	0	7	12	19	1	0	1	0	0	0	0	0	0	1	1	2	1	0	1	32	70	102			
Enfermería		51	347	**398**	0	3	3	5	20	25	13	72	85	0	1	1	0	0	0	7	35	42	0	0	0	1	0	1	0	1	1	1	21	22	0	1	1	24	193	217			
Ingeniería Civil		403	88	**491**	4	0	4	40	6	46	112	19	131	0	0	0	0	0	0	37	11	48	0	0	0	0	0	0	1	0	1	6	1	7	2	0	2	201	51	252			
Ingeniería de Minas		483	44	**527**	5	0	5	75	4	79	105	8	113	4	0	4	0	0	0	34	1	35	0	0	0	0	0	0	0	0	0	5	1	6	3	0	3	252	30	282			
Ingeniería de Sistemas		285	72	**357**	3	0	3	21	4	25	71	19	90	1	0	1	1	0	1	32	9	41	1	0	1	0	0	0	0	0	0	7	1	8	1	0	1	147	39	186			
Ingeniería Eléctrica y Electrónica		475	35	**510**	5	0	5	45	4	49	134	6	140	2	0	2	0	0	0	37	2	39	0	0	0	1	0	1	0	0	0	9	0	9	1	0	1	241	23	264			
Ingeniería en Industrias Alimentarias		103	214	**317**	0	1	1	11	32	43	24	42	66	0	0	0	0	0	0	6	7	13	0	1	1	0	0	0	0	1	1	2	4	6	0	0	0	60	126	186			
Ingeniería Mecánica		559	15	**574**	3	0	3	73	0	73	159	4	163	2	0	2	2	0	2	39	1	40	3	0	3	3	0	3	0	0	0	7	0	7	1	0	1	267	10	277			
Ingeniería Metalúrgica y de Materiales		357	58	**415**	5	0	5	40	3	43	74	12	86	1	0	1	1	1	2	20	4	24	1	0	1	0	0	0	0	0	0	4	1	5	0	0	0	211	37	248			
Ingeniería Química	Ingeniería Química	158	132	**290**	4	1	5	13	4	17	41	29	70	0	0	0	0	1	1	15	15	30	0	1	1	0	0	0	0	0	0	3	3	6	0	1	1	82	77	159			
	Ingeniería Química Ambiental	114	158	**272**	0	1	1	15	16	31	29	32	61	0	0	0	0	0	0	11	21	32	0	0	0	1	0	1	2	0	2	1	1	2	0	0	0	55	87	142			
	Ingeniería Química del Gas Natural y Energía	61	37	**98**	1	0	1	7	0	7	16	10	26	0	0	0	0	0	0	8	5	13	0	0	0	0	0	0	0	0	0	0	0	0	0	1	1	29	21	50			
	Ingeniería Química Industrial	90	100	**190**	1	2	3	9	5	14	22	15	37	0	0	0	0	0	0	6	14	20	0	0	0	0	0	0	0	0	0	5	3	8	0	0	0	47	61	108			
Medicina Humana		146	164	**310**	3	1	4	8	9	17	31	33	64	0	1	1	0	0	0	21	29	50	0	2	2	0	1	1	0	0	0	8	10	18	0	0	0	75	78	153			
Sociología		100	279	**379**	1	3	4	7	33	40	32	79	111	1	2	3	0	0	0	7	17	24	0	1	1	0	1	1	0	0	0	2	3	5	0	0	0	50	140	190			
Trabajo Social		18	388	**406**	0	3	3	2	28	30	5	89	94	0	0	0	0	0	0	2	22	24	0	0	0	0	0	0	0	0	0	2	4	6	0	1	1	7	241	248			
Zootecnia		114	124	**238**	0	0	0	24	17	41	26	21	47	0	0	0	0	1	1	8	4	12	1	0	1	1	0	1	0	0	0	2	1	3	0	2	2	52	78	130			
Ciencias Agrarias – Satipo	Agronomía Tropical	98	53	**151**	0	0	0	48	28	76	13	6	19	0	0	0	0	0	0	2	2	4	0	0	0	0	0	0	0	1	1	2	0	2	0	0	0	33	16	49			
	Ingeniería en Industrias Alimentarias Tropical	13	36	**49**	1	2	3	6	18	24	1	5	6	0	0	0	0	0	0	0	1	1	0	0	0	0	0	0	0	0	0	1	0	1	0	0	0	4	10	14			
	Ingeniería Forestal Tropical	60	60	**120**	0	1	1	26	19	45	8	11	19	0	0	0	0	0	0	2	5	7	0	0	0	0	0	0	0	1	1	0	0	0	0	0	0	24	23	47			
	Zootecnia Tropical	31	18	**49**	1	0	1	15	5	20	3	6	9	0	0	0	0	0	0	1	1	2	0	0	0	0	0	0	0	0	0	0	0	0	0	0	0	11	6	17			
Ciencias Aplicadas – Tarma	Administración de Negocios	64	129	**193**	1	1	2	5	19	24	23	38	61	0	0	0	0	0	0	5	10	15	0	0	0	0	0	0	0	0	0	2	1	3	0	0	0	28	60	88			
	Administración Hotelera y Turismo	29	63	**92**	0	0	0	4	16	20	6	14	20	0	1	1	0	1	1	4	4	8	0	0	0	0	0	0	0	0	0	0	1	1	1	1	2	14	25	39			
	Ingeniería Agroindustrial	28	47	**75**	1	0	1	6	13	19	12	10	22	0	0	0	0	0	0	1	2	3	0	0	0	0	0	0	0	0	0	0	1	1	0	0	0	8	21	29			
Ingeniería y Ciencias Humanas – Junín	Ingeniería Agroindustrial	16	29	**45**	1	0	1	5	3	8	0	10	10	0	0	0	0	0	0	1	0	1	0	0	0	0	0	0	0	0	0	0	0	0	0	0	0	9	16	25			
TOTAL		**5921**	**5545**	**11466**	**57**	**43**	**100**	**787**	**557**	**1344**	**1531**	**1331**	**2862**	**13**	**11**	**24**	**6**	**5**	**11**	**468**	**452**	**920**	**10**	**8**	**18**	**14**	**7**	**21**	**4**	**7**	**11**	**99**	**96**	**195**	**19**	**10**	**29**	**2913**	**3018**	**5931**			

Fuente: Fichas ópticas de Registro Estadístico de Estudiantes Matriculados 2019 – I
Elaboración: Unidad de Estadística / Setiembre 2020

GRÁFICO Nº 28
MATRICULADOS SEGÚN OCUPACIÓN DEL PADRE
SEMESTRE 2019 – I

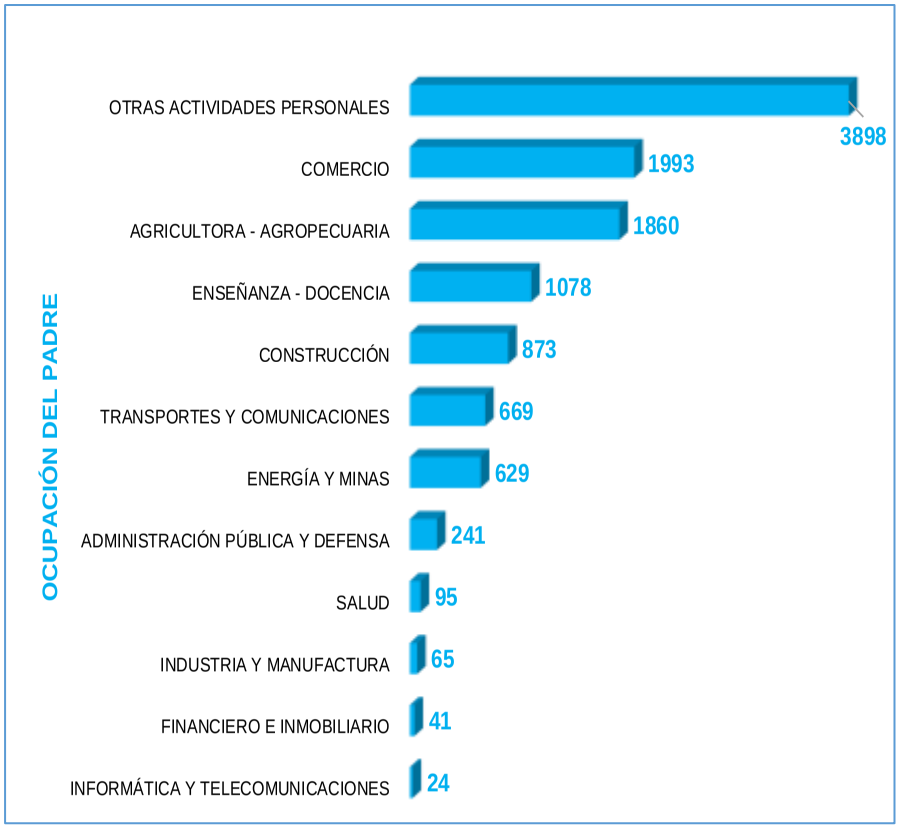

Fuente: Fichas ópticas de Registro Estadístico de Estudiantes Matriculados 2019 – I
Elaboración: Unidad de Estadística / Setiembre 2020

En este Gráfico N° 28 podemos observar que, respecto a la ocupación del padre de los alumnos matriculados en el Semestre académico 2019 – I, el 34.00% (3898 estudiantes) señalan que sus padres se dedican a otras actividades personales, por otra parte, el 0.21% (24 estudiantes) señalan que son hijos de padres que se dedican a la actividad de informática y telecomunicaciones.

GRÁFICO Nº 29
MATRICULADOS SEGÚN OCUPACIÓN DE LA MADRE
SEMESTRE 2019 – I

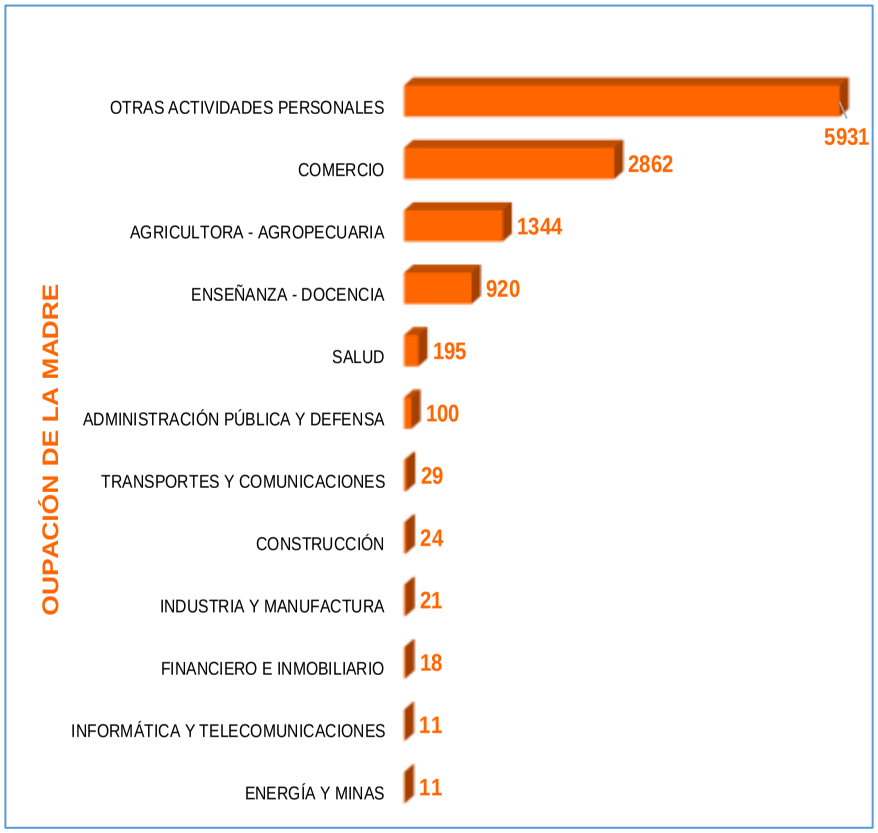

Fuente: Fichas ópticas de Registro Estadístico de Estudiantes Matriculados 2019 – I
Elaboración: Unidad de Estadística / Setiembre 2020

En este otro Gráfico N° 29 podemos observar que, respecto a la ocupación de la madre de los alumnos matriculados en el Semestre académico 2019 – I, el 51.73% (5931 estudiantes) señalan que sus madres se dedican a otras actividades personales, por otra parte, el 0.10% (11 estudiantes) señalan que son hijos de madres que se dedican a la actividad de energía y minas.

CUADRO Nº 60
NÚMERO DE MATRICULADOS POR FACULTAD Y PROGRAMA DE ESTUDIOS SEGÚN TIPO DE VIVIENDA QUE OCUPA
SEMESTRE ACADÉMICO 2019 – I

Los estudiantes matriculados en el semestre académico 2019 – I, se distribuyen por el tipo de vivienda de la siguiente manera: 68.15% (7824 viven en casa propia), 18.57% (2129 viven en un cuarto solo), 6.77% (776 viven en otro tipo de vivienda), 4.52% (518 viven en departamento), 1.99% (288 viven en una quinta) y el 0.01% (1 vive en un conjunto residencial).

FACULTAD / PROGRAMA DE ESTUDIOS		TOTAL			TIPO DE VIVIENDA QUE OCUPA																	
					CASA			DEPARTAMENTO			CUARTO SOLO			CONJUNTO RESIDENCIAL			QUINTA			OTROS		
		M	F		M	F	T	M	F	T	M	F	T	M	F	T	M	F	T	M	F	T
Agronomía		259	184	**443**	162	128	290	4	5	9	74	31	105	0	0	0	9	2	11	10	18	28
Antropología		103	214	**317**	67	141	208	8	14	22	19	34	53	0	0	0	4	5	9	5	20	25
Arquitectura		267	193	**460**	169	130	299	17	18	35	63	24	87	0	0	0	2	1	3	16	20	36
Ciencias de la Administración	Administración de Empresas	195	304	**499**	137	208	345	10	19	29	31	50	81	0	0	0	5	5	10	12	22	34
Ciencias de la Comunicación		162	217	**379**	117	145	262	16	22	38	17	29	46	0	0	0	3	6	9	9	15	24
Ciencias Forestales y del Ambiente		206	241	**447**	156	163	319	3	14	17	34	34	68	0	0	0	4	6	10	9	24	33
Contabilidad		121	333	**454**	91	236	327	8	21	29	14	56	70	0	0	0	1	4	5	7	16	23
Economía		216	256	**472**	140	173	313	19	23	42	44	32	76	0	0	0	4	7	11	9	21	30
Educación	Ciencias Matemáticas e Informática	138	55	**193**	89	40	129	5	2	7	32	9	41	0	0	0	2	1	3	10	3	13
	Ciencias Naturales y Ambientales	24	40	**64**	15	25	40	0	1	1	6	4	10	0	0	0	0	3	3	3	7	10
	Educación Física y Psicomotricidad	160	52	**212**	98	41	139	4	1	5	40	6	46	0	0	0	4	1	5	14	3	17
	Educación Inicial	3	311	**314**	3	229	232	0	12	12	0	47	47	0	0	0	0	7	7	0	16	16
	Educación Primaria	29	224	**253**	15	152	167	2	6	8	8	41	49	0	0	0	1	3	4	3	22	25
	Filosofía, Ciencias Sociales y Relaciones Humanas	114	98	**212**	69	64	133	4	4	8	29	16	45	0	0	0	4	5	9	8	9	17
	Lenguas, Literatura y Comunicación	68	133	**201**	42	95	137	2	2	4	15	25	40	0	0	0	2	1	3	7	10	17
Enfermería		51	347	**398**	38	249	287	1	15	16	9	51	60	0	0	0	1	9	10	2	23	25
Ingeniería Civil		403	88	**491**	283	48	331	20	9	29	76	19	95	0	0	0	5	5	10	19	7	26
Ingeniería de Minas		483	44	**527**	328	36	364	18	1	19	88	5	93	0	0	0	9	0	9	40	2	42
Ingeniería de Sistemas		285	72	**357**	176	48	224	16	2	18	77	13	90	0	0	0	4	3	7	12	6	18
Ingeniería Eléctrica y Electrónica		475	35	**510**	336	25	361	20	2	22	77	4	81	0	0	0	10	1	11	32	3	35
Ingeniería en Industrias Alimentarias		103	214	**317**	68	145	213	3	7	10	29	49	78	0	0	0	0	3	3	3	10	13
Ingeniería Mecánica		559	15	**574**	394	13	407	21	0	21	108	2	110	1	0	1	8	0	8	27	0	27
Ingeniería Metalúrgica y de Materiales		357	58	**415**	259	43	302	10	3	13	56	8	64	0	0	0	9	1	10	23	3	26
Ingeniería Química	Ingeniería Química	158	132	**290**	112	96	208	4	4	8	19	18	37	0	0	0	2	2	4	21	12	33
	Ingeniería Química Ambiental	114	158	**272**	71	95	166	5	8	13	27	37	64	0	0	0	3	1	4	8	17	25
	Ingeniería Química del Gas Natural y Energía	61	37	**98**	49	25	74	2	2	4	7	7	14	0	0	0	1	0	1	2	3	5
	Ingeniería Química Industrial	90	100	**190**	63	72	135	5	4	9	19	13	32	0	0	0	1	1	2	2	10	12
Medicina Humana		146	164	**310**	107	125	232	8	12	20	21	18	39	0	0	0	3	2	5	7	7	14
Sociología		100	279	**379**	71	190	261	4	6	10	18	53	71	0	0	0	4	8	12	3	22	25
Trabajo Social		18	388	**406**	12	290	302	1	16	17	4	60	64	0	0	0	0	2	2	1	20	21
Zootecnia		114	124	**238**	75	88	163	3	2	5	21	16	37	0	0	0	4	4	8	11	14	25
Ciencias Agrarias – Satipo	Agronomía Tropical	98	53	**151**	55	31	86	1	1	2	38	14	52	0	0	0	1	3	4	3	4	7
	Ingeniería en Industrias Alimentarias Tropical	13	36	**49**	6	23	29	0	0	0	4	5	9	0	0	0	2	2	4	1	6	7
	Ingeniería Forestal Tropical	60	60	**120**	35	32	67	0	0	0	18	20	38	0	0	0	1	4	5	6	4	10
	Zootecnia Tropical	31	18	**49**	17	12	29	0	0	0	10	4	14	0	0	0	1	0	1	3	2	5
Ciencias Aplicadas – Tarma	Administración de Negocios	64	129	**193**	42	74	116	2	8	10	15	33	48	0	0	0	0	6	6	5	8	13
	Administración Hotelera y Turismo	29	63	**92**	22	29	51	0	4	4	6	26	32	0	0	0	0	0	0	1	4	5
	Ingeniería Agroindustrial	28	47	**75**	17	29	46	1	1	2	9	14	23	0	0	0	0	0	0	1	3	4
Ingeniería y Ciencias Humanas – Junín	Ingeniería Agroindustrial	16	29	**45**	8	12	20	0	0	0	7	13	20	0	0	0	0	0	0	1	4	5
TOTAL		**5921**	**5545**	**11466**	**4014**	**3800**	**7814**	**247**	**271**	**518**	**1189**	**940**	**2129**	**1**	**0**	**1**	**114**	**114**	**228**	**356**	**420**	**776**

Fuente: Fichas ópticas de Registro Estadístico de Estudiantes Matriculados 2019 – I
Elaboración: Unidad de Estadística / Setiembre 2020

CUADRO Nº 61
NÚMERO DE MATRICULADOS POR FACULTAD Y PROGRAMA DE ESTUDIOS SEGÚN CONDICIÓN DE VIVIENDA QUE OCUPA
SEMESTRE ACADÉMICO 2019 – I

Los estudiantes matriculados en el semestre académico 2019 – I, se distribuyen por la condición de la vivienda que ocupa de la siguiente manera: 64.03% (7342 estudiantes mencionan vivienda propia), 34.86% (3997 estudiantes mencionan vivienda alquilada) y el 1.11% (127 estudiantes no precisa).

FACULTAD / PROGRAMA DE ESTUDIOS		TOTAL			CONDICIÓN DE VIVIENDA QUE OCUPA								
					PROPIA			ALQUILADA			NO PRECISA		
		M	F	T	M	F	T	M	F	T	M	F	T
Agronomía		259	184	**443**	153	112	265	105	69	174	1	3	4
Antropología		103	214	**317**	63	123	186	40	87	127	0	4	4
Arquitectura		267	193	**460**	164	132	296	101	57	158	2	4	6
Ciencias de la Administración	Administración de Empresas	195	304	**499**	128	188	316	66	113	179	1	3	4
Ciencias de la Comunicación		162	217	**379**	115	137	252	47	79	126	0	1	1
Ciencias Forestales y del Ambiente		206	241	**447**	144	149	293	61	90	151	1	2	3
Contabilidad		121	333	**454**	88	218	306	33	114	147	0	1	1
Economía		216	256	**472**	132	168	300	82	88	170	2	0	2
Educación	Ciencias Matemáticas e Informática	138	55	**193**	87	36	123	46	17	63	5	2	7
	Ciencias Naturales y Ambientales	24	40	**64**	16	18	34	8	22	30	0	0	0
	Educación Física y Psicomotricidad	160	52	**212**	81	33	114	72	17	89	7	2	9
	Educación Inicial	3	311	**314**	3	208	211	0	97	97	0	6	6
	Educación Primaria	29	224	**253**	16	139	155	13	78	91	0	7	7
	Filosofía, Ciencias Sociales y Relaciones Humanas	114	98	**212**	66	58	124	46	36	82	2	4	6
	Lenguas, Literatura y Comunicación	68	133	**201**	37	87	124	29	44	73	2	2	4
Enfermería		51	347	**398**	34	232	266	16	110	126	1	5	6
Ingeniería Civil		403	88	**491**	280	45	325	123	43	166	0	0	0
Ingeniería de Minas		483	44	**527**	327	34	361	149	10	159	7	0	7
Ingeniería de Sistemas		285	72	**357**	171	43	214	110	29	139	4	0	4
Ingeniería Eléctrica y Electrónica		475	35	**510**	342	26	368	129	9	138	4	0	4
Ingeniería en Industrias Alimentarias		103	214	**317**	67	130	197	34	83	117	2	1	3
Ingeniería Mecánica		559	15	**574**	389	13	402	166	2	168	4	0	4
Ingeniería Metalúrgica y de Materiales		357	58	**415**	245	39	284	106	18	124	6	1	7
Ingeniería Química	Ingeniería Química	158	132	**290**	98	94	192	58	35	93	2	3	5
	Ingeniería Química Ambiental	114	158	**272**	67	91	158	47	64	111	0	3	3
	Ingeniería Química del Gas Natural y Energía	61	37	**98**	46	23	69	14	14	28	1	0	1
	Ingeniería Química Industrial	90	100	**190**	60	67	127	29	32	61	1	1	2
Medicina Humana		146	164	**310**	109	118	227	37	43	80	0	3	3
Sociología		100	279	**379**	61	175	236	39	100	139	0	4	4
Trabajo Social		18	388	**406**	13	256	269	5	130	135	0	2	2
Zootecnia		114	124	**238**	68	78	146	46	44	90	0	2	2
Ciencias Agrarias – Satipo	Agronomía Tropical	98	53	**151**	53	27	80	45	25	70	0	1	1
	Ingeniería en Industrias Alimentarias Tropical	13	36	**49**	5	22	27	7	12	19	1	2	3
	Ingeniería Forestal Tropical	60	60	**120**	40	34	74	20	26	46	0	0	0
	Zootecnia Tropical	31	18	**49**	17	10	27	14	8	22	0	0	0
Ciencias Aplicadas – Tarma	Administración de Negocios	64	129	**193**	37	61	98	27	67	94	0	1	1
	Administración Hotelera y Turismo	29	63	**92**	17	27	44	12	36	48	0	0	0
	Ingeniería Agroindustrial	28	47	**75**	13	22	35	15	25	40	0	0	0
Ingeniería y Ciencias Humanas – Junín	Ingeniería Agroindustrial	16	29	**45**	7	10	17	8	19	27	1	0	1
TOTAL		**5921**	**5545**	**11466**	**3859**	**3483**	**7342**	**2005**	**1992**	**3997**	**57**	**70**	**127**

Fuente: Fichas ópticas de Registro Estadístico de Estudiantes Matriculados 2019 – I
Elaboración: Unidad de Estadística / Setiembre 2020

CUADRO Nº 62
NÚMERO DE MATRICULADOS POR FACULTAD Y PROGRAMA DE ESTUDIOS SEGÚN CONDICIÓN LABORAL DEL ESTUDIANTE SEMESTRE ACADÉMICO 2019 – I

FACULTAD / PROGRAMA DE ESTUDIOS		TOTAL			CONDICIÓN LABORAL DEL ESTUDIANTE								
					TRABAJA			NO TRABAJA			NO PRECISA		
		M	F	T	M	F	T	M	F	T	M	F	T
Agronomía		259	184	**443**	132	57	189	124	122	246	3	5	8
Antropología		103	214	**317**	47	68	115	54	144	198	2	2	4
Arquitectura		267	193	**460**	91	36	127	172	150	322	4	7	11
Ciencias de la Administración	Administración de Empresas	195	304	**499**	75	77	152	119	222	341	1	5	6
Ciencias de la Comunicación		162	217	**379**	84	75	159	78	137	215	0	5	5
Ciencias Forestales y del Ambiente		206	241	**447**	80	61	141	120	178	298	6	2	8
Contabilidad		121	333	**454**	55	123	178	66	205	271	0	5	5
Economía		216	256	**472**	89	71	160	123	185	308	4	0	4
Educación	Ciencias Matemáticas e Informática	138	55	**193**	49	15	64	80	37	117	9	3	12
	Ciencias Naturales y Ambientales	24	40	**64**	8	10	18	16	29	45	0	1	1
	Educación Física y Psicomotricidad	160	52	**212**	59	14	73	93	34	127	8	4	12
	Educación Inicial	3	311	**314**	1	80	81	2	221	223	0	10	10
	Educación Primaria	29	224	**253**	9	49	58	20	164	184	0	11	11
	Filosofía, Ciencias Sociales y Relaciones Humanas	114	98	**212**	45	26	71	67	69	136	2	3	5
	Lenguas, Literatura y Comunicación	68	133	**201**	27	33	60	40	95	135	1	5	6
Enfermería		51	347	**398**	15	74	89	36	266	302	0	7	7
Ingeniería Civil		403	88	**491**	124	25	149	279	63	342	0	0	0
Ingeniería de Minas		483	44	**527**	191	6	197	285	37	322	7	1	8
Ingeniería de Sistemas		285	72	**357**	103	10	113	177	61	238	5	1	6
Ingeniería Eléctrica y Electrónica		475	35	**510**	176	11	187	295	23	318	4	1	5
Ingeniería en Industrias Alimentarias		103	214	**317**	44	67	111	55	144	199	4	3	7
Ingeniería Mecánica		559	15	**574**	199	5	204	357	10	367	3	0	3
Ingeniería Metalúrgica y de Materiales		357	58	**415**	132	15	147	214	42	256	11	1	12
Ingeniería Química	Ingeniería Química	158	132	**290**	52	23	75	103	102	205	3	7	10
	Ingeniería Química Ambiental	114	158	**272**	38	42	80	75	112	187	1	4	5
	Ingeniería Química del Gas Natural y Energía	61	37	**98**	19	6	25	40	31	71	2	0	2
	Ingeniería Química Industrial	90	100	**190**	32	19	51	54	80	134	4	1	5
Medicina Humana		146	164	**310**	20	14	34	125	147	272	1	3	4
Sociología		100	279	**379**	56	84	140	41	189	230	3	6	9
Trabajo Social		18	388	**406**	5	101	106	12	283	295	1	4	5
Zootecnia		114	124	**238**	51	40	91	62	80	142	1	4	5
Ciencias Agrarias – Satipo	Agronomía Tropical	98	53	**151**	54	19	73	41	32	73	3	2	5
	Ingeniería en Industrias Alimentarias Tropical	13	36	**49**	4	18	22	8	17	25	1	1	2
	Ingeniería Forestal Tropical	60	60	**120**	36	21	57	21	37	58	3	2	5
	Zootecnia Tropical	31	18	**49**	25	10	35	6	8	14	0	0	0
Ciencias Aplicadas – Tarma	Administración de Negocios	64	129	**193**	20	40	60	43	88	131	1	1	2
	Administración Hotelera y Turismo	29	63	**92**	17	23	40	11	39	50	1	1	2
	Ingeniería Agroindustrial	28	47	**75**	12	16	28	15	30	45	1	1	2
Ingeniería y Ciencias Humanas – Junín	Ingeniería Agroindustrial	16	29	**45**	12	10	22	4	19	23	0	0	0
TOTAL		**5921**	**5545**	**11466**	**2288**	**1449**	**3782**	**3533**	**3932**	**7465**	**100**	**119**	**219**

Fuente: Fichas ópticas de Registro Estadístico de Estudiantes Matriculados 2019 – I
Elaboración: Unidad de Estadística / Setiembre 2020

GRÁFICO Nº 30
MATRICULADOS SEGÚN CONDICIÓN LABORAL DEL ESTUDIANTE SEMESTRE ACADÉMICO 2019 – I

Según lo registrado en las fichas ópticas por los estudiantes matriculados en el semestre académico 2019 – I se aprecia que, el 32.11% (3932 estudiantes) manifiesta que si trabaja, el 65.11% (7465 estudiantes) refiere que no trabaja y el 1.91% (219 estudiantes) no precisa acerca de esta interrogante si trabaja o no.

Fuente: Fichas ópticas de Registro Estadístico de Estudiantes Matriculados 2019 – I
Elaboración: Unidad de Estadística / Setiembre 2020

CUADRO Nº 63
NÚMERO DE MATRICULADOS POR FACULTAD Y PROGRAMA DE ESTUDIOS SEGÚN DEPENDENCIA ECONÓMICA DEL ESTUDIANTE
SEMESTRE ACADÉMICO 2019 – I

Los estudiantes matriculados en el semestre académico 2019 – I, se distribuyen por dependencia económica de la siguiente manera: 79.09% (9069 depende económicamente de sus padres), 15.93% (1826 dependen económicamente de sí mismos), 2.72% (312 dependen económicamente de otros), 1.22% (140 dependen económicamente de sus hermanos), 0.65% (74 depende económicamente de sus abuelos) y el 0.39% (45 dependen económicamente de un tutor).

FACULTAD / PROGRAMA DE ESTUDIOS		TOTAL			DEPENDENCIA ECONÓMICA DEL ESTUDIANTE																	
					PADRES			HERMANOS			ABUELOS			DE SÍ MISMOS			TUTOR			OTROS		
		M	F		M	F	T	M	F	T	M	F	T	M	F	T	M	F	T	M	F	T
Agronomía		259	184	**443**	187	135	322	2	3	5	2	2	4	64	37	101	0	0	0	4	7	11
Antropología		103	214	**317**	76	182	258	1	0	1	4	2	6	20	21	41	0	1	1	2	8	10
Arquitectura		267	193	**460**	206	177	383	6	0	6	2	0	2	44	10	54	0	0	0	9	6	15
Ciencias de la Administración	Administración de Empresas	195	304	**499**	155	261	416	1	4	5	1	1	2	35	34	69	0	0	0	3	4	7
Ciencias de la Comunicación		162	217	**379**	114	172	286	1	3	4	2	4	6	39	33	72	4	1	5	2	4	6
Ciencias Forestales y del Ambiente		206	241	**447**	154	208	362	3	3	6	0	2	2	43	21	64	3	1	4	3	6	9
Contabilidad		121	333	**454**	97	281	378	4	3	7	1	2	3	18	39	57	0	1	1	1	7	8
Economía		216	256	**472**	174	229	403	3	1	4	1	1	2	36	23	59	0	0	0	2	2	4
Educación	Ciencias Matemáticas e Informática	138	55	**193**	104	44	148	2	1	3	1	0	1	20	8	28	1	0	1	10	2	12
	Ciencias Naturales y Ambientales	24	40	**64**	22	34	56	0	1	1	0	0	0	2	4	6	0	0	0	0	1	1
	Educación Física y Psicomotricidad	160	52	**212**	105	38	143	1	2	3	1	1	2	44	6	50	1	0	1	8	5	13
	Educación Inicial	3	311	**314**	2	242	244	0	4	4	0	5	5	1	49	50	0	2	2	0	9	9
	Educación Primaria	29	224	**253**	20	187	207	0	2	2	1	1	2	7	19	26	0	0	0	1	15	16
	Filosofía, Ciencias Sociales y Relaciones Humanas	114	98	**212**	81	77	158	2	3	5	0	0	0	25	13	38	1	0	1	5	5	10
	Lenguas, Literatura y Comunicación	68	133	**201**	54	104	158	1	4	5	0	2	2	9	15	24	0	3	3	4	5	9
Enfermería		51	347	**398**	46	307	353	1	4	5	0	1	1	4	27	31	0	1	1	0	7	7
Ingeniería Civil		403	88	**491**	321	75	396	8	1	9	0	0	0	66	9	75	0	0	0	8	3	11
Ingeniería de Minas		483	44	**527**	371	38	409	5	0	5	6	0	6	83	4	87	3	0	3	15	2	17
Ingeniería de Sistemas		285	72	**357**	230	65	295	3	0	3	0	2	2	46	4	50	2	1	3	4	0	4
Ingeniería Eléctrica y Electrónica		475	35	**510**	364	30	394	6	0	6	2	0	2	92	5	97	0	0	0	11	0	11
Ingeniería en Industrias Alimentarias		103	214	**317**	75	173	248	2	6	8	0	2	2	24	26	50	0	2	2	2	5	7
Ingeniería Mecánica		559	15	**574**	433	12	445	3	1	4	6	0	6	104	1	105	0	1	1	13	0	13
Ingeniería Metalúrgica y de Materiales		357	58	**415**	275	44	319	3	3	6	1	0	1	67	8	75	1	1	2	10	2	12
Ingeniería Química	Ingeniería Química	158	132	**290**	130	117	247	1	0	1	0	0	0	22	10	32	1	1	2	4	4	8
	Ingeniería Química Ambiental	114	158	**272**	88	126	214	3	4	7	2	0	2	18	18	36	0	0	0	3	10	13
	Ingeniería Química del Gas Natural y Energía	61	37	**98**	48	32	80	1	1	2	1	0	1	9	4	13	0	0	0	2	0	2
	Ingeniería Química Industrial	90	100	**190**	67	86	153	1	1	2	1	1	2	17	7	24	0	2	2	4	3	7
Medicina Humana		146	164	**310**	130	153	283	2	0	2	0	0	0	10	7	17	0	2	2	4	2	6
Sociología		100	279	**379**	54	213	267	1	3	4	1	2	3	41	52	93	0	2	2	3	7	10
Trabajo Social		18	388	**406**	14	328	342	0	3	3	0	4	4	3	44	47	0	1	1	1	8	9
Zootecnia		114	124	**238**	77	104	181	2	2	4	0	0	0	30	13	43	2	0	2	3	5	8
Ciencias Agrarias – Satipo	Agronomía Tropical	98	53	**151**	59	39	98	0	0	0	1	0	1	36	10	46	0	1	1	2	3	5
	Ingeniería en Industrias Alimentarias Tropical	13	36	**49**	10	24	34	0	0	0	0	0	0	3	9	12	0	0	0	0	3	3
	Ingeniería Forestal Tropical	60	60	**120**	28	40	68	4	0	4	0	0	0	26	18	44	0	0	0	2	2	4
	Zootecnia Tropical	31	18	**49**	12	9	21	0	0	0	0	0	0	19	9	28	0	0	0	0	0	0
Ciencias Aplicadas – Tarma	Administración de Negocios	64	129	**193**	54	108	162	1	1	2	0	1	1	9	15	24	0	0	0	0	4	4
	Administración Hotelera y Turismo	29	63	**92**	20	45	65	0	0	0	0	0	0	9	14	23	0	2	2	0	2	2
	Ingeniería Agroindustrial	28	47	**75**	21	34	55	0	0	0	0	1	1	6	9	15	0	0	0	1	3	4
Ingeniería y Ciencias Humanas – Junín	Ingeniería Agroindustrial	16	29	**45**	4	14	18	0	2	2	0	0	0	12	8	20	0	0	0	0	5	5
TOTAL		**5921**	**5545**	**11466**	**4482**	**4587**	**9069**	**74**	**66**	**140**	**37**	**37**	**74**	**1163**	**663**	**1826**	**19**	**26**	**45**	**146**	**166**	**312**

Fuente: Fichas ópticas de Registro Estadístico de Estudiantes Matriculados 2019 – I
Elaboración: Unidad de Estadística / Setiembre 2020

CUADRO Nº 64
NÚMERO DE MATRICULADOS POR FACULTAD Y PROGRAMA DE ESTUDIOS SEGÚN CONDICIÓN DE BECARIO DE PRONABEC SEMESTRE ACADÉMICO 2019 – I

Los estudiantes matriculados en el semestre académico 2019 – I, a la interrogante correspondiente a tener acceso al programa PRONABEC respondieron de la siguiente manera: Un escaso 1.42% (170 estudiantes) manifiestan ser beneficiarios de PRONABEC, frente a un bloque mayoritario del 98.52% (11296 estudiantes) que manifiestan no ser beneficiarios de PRONABEC.

FACULTAD / PROGRAMA DE ESTUDIOS		TOTAL			BECARIO DE PRONABEC					
					SI			NO		
		M	F		M	F	T	M	F	T
Agronomía		259	184	**443**	3	4	7	256	180	436
Antropología		103	214	**317**	1	1	2	102	213	315
Arquitectura		267	193	**460**	5	1	6	262	192	454
Ciencias de la Administración	Administración de Empresas	195	304	**499**	1	2	3	194	302	496
Ciencias de la Comunicación		162	217	**379**	1	0	1	161	217	378
Ciencias Forestales y del Ambiente		206	241	**447**	7	12	19	199	229	428
Contabilidad		121	333	**454**	0	0	0	121	333	454
Economía		216	256	**472**	4	1	5	212	255	467
Educación	Ciencias Matemáticas e Informática	138	55	**193**	0	1	1	138	54	192
	Ciencias Naturales y Ambientales	24	40	**64**	1	0	1	23	40	63
	Educación Física y Psicomotricidad	160	52	**212**	1	1	2	159	51	210
	Educación Inicial	3	311	**314**	0	0	0	3	311	314
	Educación Primaria	29	224	**253**	0	0	0	29	224	253
	Filosofía, Ciencias Sociales y Relaciones Humanas	114	98	**212**	1	1	2	113	97	210
	Lenguas, Literatura y Comunicación	68	133	**201**	1	1	2	67	132	199
Enfermería		51	347	**398**	0	1	1	51	346	397
Ingeniería Civil		403	88	**491**	6	1	7	397	87	484
Ingeniería de Minas		483	44	**527**	17	5	22	466	39	505
Ingeniería de Sistemas		285	72	**357**	6	2	8	279	70	349
Ingeniería Eléctrica y Electrónica		475	35	**510**	6	0	6	469	35	504
Ingeniería en Industrias Alimentarias		103	214	**317**	0	10	10	103	204	307
Ingeniería Mecánica		559	15	**574**	4	0	4	555	15	570
Ingeniería Metalúrgica y de Materiales		357	58	**415**	2	0	2	355	58	413
Ingeniería Química	Ingeniería Química	158	132	**290**	0	1	1	158	131	289
	Ingeniería Química Ambiental	114	158	**272**	2	3	5	112	155	267
	Ingeniería Química del Gas Natural y Energía	61	37	**98**	1	0	1	60	37	97
	Ingeniería Química Industrial	90	100	**190**	1	0	1	89	100	189
Medicina Humana		146	164	**310**	0	0	0	146	164	310
Sociología		100	279	**379**	3	4	7	97	275	372
Trabajo Social		18	388	**406**	0	1	1	18	387	405
Zootecnia		114	124	**238**	4	5	9	110	119	229
Ciencias Agrarias – Satipo	Agronomía Tropical	98	53	**151**	7	4	11	91	49	140
	Ingeniería en Industrias Alimentarias Tropical	13	36	**49**	2	3	5	11	33	44
	Ingeniería Forestal Tropical	60	60	**120**	2	5	7	58	55	113
	Zootecnia Tropical	31	18	**49**	1	0	1	30	18	48
Ciencias Aplicadas – Tarma	Administración de Negocios	64	129	**193**	0	1	1	64	128	192
	Administración Hotelera y Turismo	29	63	**92**	0	0	0	29	63	92
	Ingeniería Agroindustrial	28	47	**75**	3	3	6	25	44	69
Ingeniería y Ciencias Humanas – Junín	Ingeniería Agroindustrial	16	29	**45**	1	2	3	15	27	42
TOTAL		**5921**	**5545**	**11466**	**94**	**76**	**170**	**5827**	**5469**	**11296**

Fuente: Fichas ópticas de Registro Estadístico de Estudiantes Matriculados 2019 – I
Elaboración: Unidad de Estadística / Setiembre 2020

CUADRO Nº 65
NÚMERO DE MATRICULADOS POR FACULTAD Y PROGRAMA DE ESTUDIOS SEGÚN REGIÓN DE NACIMIENTO
SEMESTRE ACADÉMICO 2019 – I

Los estudiantes matriculados en el semestre académico 2019 – I, se distribuyen por región de nacimiento de la siguiente manera: 78.44% (8995 nacieron en Junín), 13.23% (1517 nacieron en Huancavelica), 1.875% (215 nacieron en Pasco), 0.392% (45 nacieron en Huánuco), 0.532% (61 nacieron en Ayacucho), 3.392% (389 nacieron en lima), 0.104% (12 nacieron en Ucayali), 2.023% (232 nacieron en otras regiones),

FACULTAD / PROGRAMA DE ESTUDIOS		TOTAL			REGIÓN DE NACIMIENTO																							
					JUNÍN			HUANCAVELICA			PASCO			HUÁNUCO			AYACUCHO			LIMA			UCAYALI			OTRAS REGIONES		
		M	F	T	M	F	T	M	F	T	M	F	T	M	F	T	M	F	T	M	F	T	M	F	T	M	F	T
Agronomía		259	184	**443**	183	144	327	54	25	79	1	4	5	1	1	2	3	1	4	12	6	18	0	0	0	5	3	8
Antropología		103	214	**317**	77	169	246	17	27	44	2	5	7	1	0	1	0	2	2	3	7	10	0	2	2	3	2	5
Arquitectura		267	193	**460**	202	153	355	48	24	72	4	4	8	1	0	1	2	2	4	5	4	9	0	0	0	5	6	11
Ciencias de la Administración	Administración de Empresas	195	304	**499**	145	234	379	26	46	72	7	8	15	1	1	2	1	1	2	11	5	16	0	1	1	4	8	12
Ciencias de la Comunicación		162	217	**379**	132	178	310	17	19	36	2	4	6	1	0	1	0	3	3	9	8	17	0	0	0	1	5	6
Ciencias Forestales y del Ambiente		206	241	**447**	160	182	342	33	40	73	2	5	7	0	0	0	1	0	1	7	11	18	0	0	0	3	3	6
Contabilidad		121	333	**454**	101	276	377	12	37	49	2	4	6	0	1	1	1	2	3	4	9	13	0	0	0	1	4	5
Economía		216	256	**472**	160	209	369	43	33	76	1	4	5	1	0	1	1	0	1	7	7	14	0	0	0	3	3	6
Educación	Ciencias Matemáticas e Informática	138	55	**193**	101	45	146	19	6	25	4	1	5	0	0	0	2	0	2	4	1	5	0	0	0	8	2	10
	Ciencias Naturales y Ambientales	24	40	**64**	18	32	50	5	4	9	0	3	3	0	0	0	0	0	0	0	0	0	0	0	0	1	1	2
	Educación Física y Psicomotricidad	160	52	**212**	110	39	149	32	5	37	2	1	3	0	0	0	1	1	2	4	3	7	1	0	1	10	3	13
	Educación Inicial	3	311	**314**	0	245	245	2	33	35	0	6	6	0	3	3	0	1	1	1	13	14	0	0	0	0	10	10
	Educación Primaria	29	224	**253**	25	189	214	1	25	26	1	1	2	2	0	2	0	0	0	0	4	4	0	0	0	0	5	5
	Filosofía, Ciencias Sociales y Relaciones Humanas	114	98	**212**	82	72	154	24	13	37	2	3	5	2	0	2	0	1	1	2	5	7	0	0	0	2	4	6
	Lenguas, Literatura y Comunicación	68	133	**201**	52	109	161	10	16	26	0	0	0	1	1	2	0	0	0	2	5	7	0	0	0	3	2	5
Enfermería		51	347	**398**	38	291	329	7	31	38	1	6	7	0	0	0	0	2	2	3	7	10	0	0	0	2	10	12
Ingeniería Civil		403	88	**491**	278	69	347	98	9	107	7	1	8	4	0	4	4	1	5	7	8	15	0	0	0	5	0	5
Ingeniería de Minas		483	44	**527**	342	35	377	90	6	96	10	0	10	2	0	2	1	0	1	29	3	32	0	0	0	9	0	9
Ingeniería de Sistemas		285	72	**357**	226	63	289	31	5	36	8	0	8	1	1	2	3	0	3	9	3	12	0	0	0	7	0	7
Ingeniería Eléctrica y Electrónica		475	35	**510**	385	30	415	55	4	59	10	0	10	2	0	2	3	0	3	15	1	16	0	0	0	5	0	5
Ingeniería en Industrias Alimentarias		103	214	**317**	71	165	236	18	27	45	2	3	5	1	0	1	0	0	0	6	12	18	0	1	1	5	6	11
Ingeniería Mecánica		559	15	**574**	432	13	445	82	1	83	20	1	21	2	0	2	4	0	4	11	0	11	2	0	2	6	0	6
Ingeniería Metalúrgica y de Materiales		357	58	**415**	282	45	327	45	7	52	7	0	7	2	1	3	1	0	1	13	4	17	0	0	0	7	1	8
Ingeniería Química	Ingeniería Química	158	132	**290**	122	109	231	19	11	30	8	2	10	0	0	0	0	0	0	6	5	11	0	0	0	3	5	8
	Ingeniería Química Ambiental	114	158	**272**	95	120	215	15	23	38	1	4	5	1	2	3	0	2	2	2	3	5	0	0	0	0	4	4
	Ingeniería Química del Gas Natural y Energía	61	37	**98**	49	32	81	8	3	11	1	1	2	1	0	1	0	0	0	0	1	1	1	0	1	1	0	1
	Ingeniería Química Industrial	90	100	**190**	75	74	149	7	15	22	2	2	4	0	0	0	2	0	2	2	3	5	0	1	1	2	5	7
Medicina Humana		146	164	**310**	117	134	251	18	11	29	5	4	9	0	1	1	1	1	2	4	8	12	0	0	0	1	5	6
Sociología		100	279	**379**	77	212	289	14	48	62	2	3	5	0	0	0	1	0	1	4	9	13	0	1	1	2	6	8
Trabajo Social		18	388	**406**	16	312	328	2	45	47	0	14	14	0	0	0	0	0	0	0	14	14	0	0	0	0	3	3
Zootecnia		114	124	**238**	79	98	177	23	13	36	1	1	2	1	1	2	0	1	1	8	8	16	0	0	0	2	2	4
Ciencias Agrarias – Satipo	Agronomía Tropical	98	53	**151**	82	44	126	6	3	9	1	0	1	0	0	0	1	0	1	4	3	7	0	1	1	4	2	6
	Ingeniería en Industrias Alimentarias Tropical	13	36	**49**	12	35	47	0	0	0	0	0	0	0	0	0	0	1	1	0	0	0	0	0	0	1	0	1
	Ingeniería Forestal Tropical	60	60	**120**	58	56	114	0	1	1	0	0	0	0	0	0	0	2	2	0	0	0	1	0	1	1	1	2
	Zootecnia Tropical	31	18	**49**	27	14	41	1	1	2	0	0	0	0	0	0	2	0	2	0	1	1	0	0	0	1	2	3
Ciencias Aplicadas – Tarma	Administración de Negocios	64	129	**193**	59	112	171	3	7	10	1	1	2	0	3	3	0	1	1	0	4	4	0	0	0	1	1	2
	Administración Hotelera y Turismo	29	63	**92**	27	54	81	0	2	2	1	0	1	0	0	0	0	1	1	1	5	6	0	0	0	0	1	1
	Ingeniería Agroindustrial	28	47	**75**	23	44	67	2	1	3	0	0	0	1	0	1	0	0	0	1	2	3	0	0	0	1	0	1
Ingeniería y Ciencias Humanas – Junín	Ingeniería Agroindustrial	16	29	**45**	13	25	38	1	2	3	1	0	1	0	0	0	0	0	0	0	1	1	0	0	0	1	1	2
TOTAL		**5921**	**5545**	**11466**	**4533**	**4462**	**8895**	**888**	**629**	**1517**	**119**	**96**	**215**	**29**	**16**	**45**	**35**	**26**	**61**	**196**	**193**	**389**	**5**	**7**	**12**	**116**	**116**	**232**

Fuente: Fichas ópticas de Registro Estadístico de Estudiantes Matriculados 2019 – I
Elaboración: Unidad de Estadística / Setiembre 2020

CUADRO Nº 66
NÚMERO DE MATRICULADOS POR FACULTAD Y PROGRAMA DE ESTUDIOS SEGÚN PROVINCIA DE NACIMIENTO REGIÓN JUNÍN
SEMESTRE ACADÉMICO 2019 – I

Los estudiantes matriculados en el semestre académico 2019 – I, se distribuyen por provincia de nacimiento de la región Junín de la siguiente manera: 65.23% (5868 nacieron en Huancayo), 8.215% (739 nacieron en Jauja), 4.958% (446 nacieron en Tarma), 4.280% (385 nacieron en Satipo), 4.091% (368 nacieron en Chupaca), 3.846% (346 nacieron en Yauli), 3.824% (344 nacieron en Concepción), 3.224% (290 nacieron en Chanchamayo), 2.323% (209 nacieron en Junín).

FACULTAD / PROGRAMA DE ESTUDIOS		TOTAL			PROVINCIA DE NACIMIENTO REGIÓN JUNÍN																										
					HUANCAYO			JAUJA			CONCEPCIÓN			CHUPACA			TARMA			JUNÍN			CHANCHAMAYO			SATIPO			YAULI		
		M	F	T	M	F	T	M	F	T	M	F	T	M	F	T	M	F	T	M	F	T	M	F	T	M	F	T	M	F	T
Agronomía		183	144	**327**	112	97	209	24	12	36	11	5	16	9	6	15	2	5	7	1	3	4	13	6	19	11	9	20	0	1	1
Antropología		77	169	**246**	53	108	161	10	22	32	4	5	9	2	6	8	2	4	6	2	7	9	0	5	5	0	4	4	4	8	12
Arquitectura		202	153	**355**	132	114	246	18	11	29	8	2	10	13	11	24	10	6	16	5	0	5	8	4	12	3	3	6	5	2	7
Ciencias de la Administración	Administración de Empresas	145	234	**379**	105	166	271	8	19	27	6	8	14	3	12	15	4	6	10	3	6	9	4	4	8	4	2	6	8	11	19
Ciencias de la Comunicación		132	178	**310**	104	134	238	4	10	14	6	4	10	2	4	6	1	6	7	5	3	8	3	2	5	1	3	4	6	12	18
Ciencias Forestales y del Ambiente		160	182	**342**	117	133	250	7	11	18	8	4	12	9	6	15	2	1	3	4	7	11	5	6	11	5	8	13	3	6	9
Contabilidad		101	276	**377**	71	192	263	7	26	33	3	9	12	4	17	21	4	8	12	4	6	10	3	4	7	2	4	6	3	10	13
Economía		160	209	**369**	108	161	269	15	13	28	6	7	13	9	7	16	1	6	7	3	2	5	7	6	13	5	4	9	6	3	9
Educación	Ciencias Matemáticas e Informática	101	45	**146**	62	29	91	15	6	21	8	3	11	3	2	5	2	1	3	3	1	4	1	0	1	4	1	5	3	2	5
	Ciencias Naturales y Ambientales	18	32	**50**	11	21	32	3	5	8	0	1	1	1	1	2	0	0	0	1	0	1	2	2	4	0	0	0	0	2	2
	Educación Física y Psicomotricidad	110	39	**149**	61	25	86	13	3	16	11	3	14	3	1	4	2	2	4	4	3	7	4	0	4	6	0	6	6	2	8
	Educación Inicial	0	245	**245**	0	182	182	0	19	19	0	7	7	0	8	8	0	3	3	0	6	6	0	3	3	0	3	3	0	14	14
	Educación Primaria	25	189	**214**	19	125	144	0	16	16	1	14	15	0	10	10	1	1	2	2	4	6	0	4	4	1	5	6	1	10	11
	Filosofía, Ciencias Sociales y Relaciones Humanas	82	72	**154**	50	51	101	9	7	16	3	5	8	6	1	7	2	2	4	2	1	3	3	2	5	2	0	2	5	3	8
	Lenguas, Literatura y Comunicación	52	109	**161**	34	69	103	5	8	13	2	10	12	0	4	4	0	5	5	1	8	9	6	1	7	2	2	4	2	2	4
Enfermería		38	291	**329**	24	217	241	4	23	27	1	9	10	1	6	7	0	7	7	3	6	9	0	7	7	1	3	4	4	13	17
Ingeniería Civil		278	69	**347**	209	55	264	24	6	30	7	0	7	15	6	21	6	0	6	5	0	5	4	1	5	0	1	1	8	0	8
Ingeniería de Minas		342	35	**377**	232	25	257	33	3	36	16	2	18	23	3	26	8	0	8	4	0	4	8	1	9	7	0	7	11	1	12
Ingeniería de Sistemas		226	63	**289**	166	44	210	14	6	20	5	1	6	9	1	10	13	3	16	2	2	4	2	1	3	5	2	7	10	3	13
Ingeniería Eléctrica y Electrónica		385	30	**415**	280	21	301	33	1	34	10	2	12	19	2	21	9	0	9	7	2	9	9	1	10	6	1	7	12	0	12
Ingeniería en Industrias Alimentarias		71	165	**236**	46	116	162	4	3	7	4	12	16	7	8	15	5	7	12	0	4	4	1	6	7	2	1	3	2	8	10
Ingeniería Mecánica		432	13	**445**	304	9	313	38	2	40	13	0	13	16	1	17	17	0	17	2	0	2	13	1	14	12	0	12	17	0	17
Ingeniería Metalúrgica y de Materiales		282	45	**327**	180	34	214	23	2	25	16	3	19	19	2	21	4	0	4	6	0	6	8	3	11	0	1	1	26	0	26
Ingeniería Química	Ingeniería Química	122	109	**231**	82	76	158	11	11	22	6	5	11	3	3	6	5	5	10	2	1	3	4	3	7	3	1	4	6	4	10
	Ingeniería Química Ambiental	95	120	**215**	64	87	151	7	13	20	4	3	7	6	3	9	4	3	7	4	2	6	3	2	5	0	1	1	3	6	9
	Ingeniería Química del Gas Natural y Energía	49	32	**81**	39	19	58	4	1	5	1	3	4	1	2	3	1	4	5	0	1	1	1	1	2	0	0	0	2	1	3
	Ingeniería Química Industrial	75	74	**149**	50	52	102	8	6	14	2	5	7	4	4	8	3	5	8	1	0	1	0	1	1	0	0	0	7	1	8
Medicina Humana		117	134	**251**	92	111	203	6	9	15	2	1	3	3	4	7	5	2	7	3	1	4	4	1	5	2	4	6	0	1	1
Sociología		77	212	**289**	49	129	178	7	32	39	3	12	15	0	12	12	3	3	6	2	1	3	2	4	6	3	6	9	8	13	21
Trabajo Social		16	312	**328**	10	217	227	3	34	37	0	14	14	2	8	10	0	9	9	0	3	3	1	8	9	0	1	1	0	18	18
Zootecnia		79	98	**177**	54	61	115	7	10	17	5	5	10	2	8	10	3	3	6	2	0	2	4	4	8	0	3	3	2	4	6
Ciencias Agrarias – Satipo	Agronomía Tropical	82	44	**126**	5	5	10	1	0	1	0	1	1	0	0	0	1	1	2	1	2	3	23	12	35	51	23	74	0	0	0
	Ingeniería en Industrias Alimentarias Tropical	12	35	**47**	0	4	4	0	0	0	0	1	1	1	0	1	0	0	0	0	1	1	1	2	3	10	26	36	0	1	1
	Ingeniería Forestal Tropical	58	56	**114**	7	8	15	0	1	1	1	1	2	1	0	1	2	3	5	1	1	2	4	6	10	42	36	78	0	0	0
	Zootecnia Tropical	27	14	**41**	1	1	2	0	0	0	0	0	0	0	0	0	0	0	0	2	0	2	5	2	7	18	11	29	1	0	1
Ciencias Aplicadas – Tarma	Administración de Negocios	59	112	**171**	3	10	13	0	12	12	0	0	0	0	0	0	47	77	124	4	2	6	1	3	4	0	3	3	4	5	9
	Administración Hotelera y Turismo	27	54	**81**	7	8	15	2	4	6	0	3	3	0	2	2	15	21	36	0	3	3	2	9	11	1	3	4	0	1	1
	Ingeniería Agroindustrial	23	44	**67**	2	2	4	1	2	3	0	0	0	0	1	1	20	33	53	0	2	2	0	3	3	0	1	1	0	0	0
Ingeniería y Ciencias Humanas – Junín	Ingeniería Agroindustrial	13	25	**38**	1	4	5	0	2	2	0	1	1	0	0	0	0	0	0	11	16	27	0	0	0	0	0	0	1	2	3
TOTAL		**4533**	**4462**	**8995**	**2946**	**2922**	**5868**	**368**	**371**	**739**	**173**	**171**	**344**	**196**	**172**	**368**	**204**	**242**	**446**	**102**	**107**	**209**	**159**	**131**	**290**	**209**	**176**	**385**	**176**	**170**	**346**

Fuente: Fichas ópticas de Registro Estadístico de Estudiantes Matriculados 2019 – I
Elaboración: Unidad de Estadística / Setiembre 2020

GRÁFICO Nº 31
MATRICULADOS SEGÚN REGIÓN DE NACIMIENTO
SEMESTRE 2019 – I

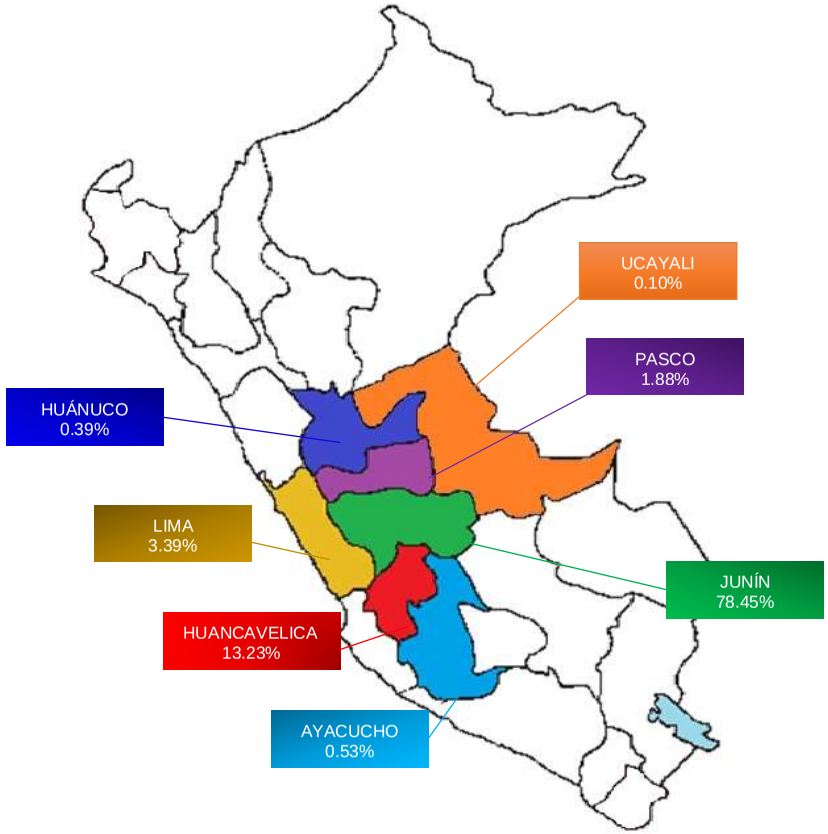

Fuente: Fichas ópticas de Registro Estadístico de Estudiantes Matriculados 2019 – I
Elaboración: Unidad de Estadística / Setiembre 2020

En este mapa gráfico del Perú, se muestra que el mayor porcentaje de matriculados provienen de la región Junín con 78.45% (8995 estudiantes), seguido de la región de Huancavelica con 13.23% (1517 estudiantes), luego se observa un considerable 3.39% (389 estudiantes) que provienen de la región Lima, y en menor porcentaje 2.90% que provienen de las regiones de Pasco, Ayacucho, Huánuco y Ucayali y un 2.02% menciona proceder de otras regiones.

GRÁFICO Nº 32
MATRICULADOS SEGÚN PROVINCIA DE NACIMIENTO REGIÓN JUNÍN
SEMESTRE 2019 – I

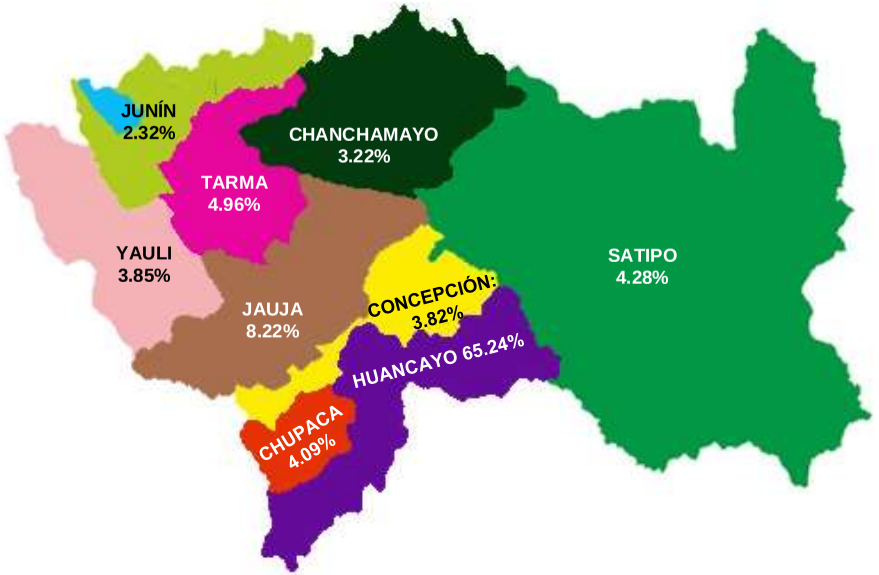

Fuente: Fichas ópticas de Registro Estadístico de Estudiantes Matriculados 2019 – I
Elaboración: Unidad de Estadística / Setiembre 2020

En el mapa gráfico de la región Junín se observa la distribución de estudiantes provenientes de las diversas provincias de la región Junín, siendo el 65.24% (5868 estudiantes) que pertenecen a la provincia de Huancayo, seguido del 8.22% (739 estudiantes) procedentes de la provincia de Jauja y en menor porcentaje pertenece a la provincia de Junín con 2.32% (209 estudiantes).

CUADRO Nº 67
NÚMERO DE MATRICULADOS POR FACULTAD Y PROGRAMA DE ESTUDIOS SEGÚN TIPO DE COLEGIO DE PROCEDENCIA SEMESTRE ACADÉMICO 2019 – I

FACULTAD / PROGRAMA DE ESTUDIOS		TOTAL			TIPO DE COLEGIO DE PROCEDENCIA					
					ESTATAL			PARTICULAR		
		M	F		M	F	T	M	F	T
Agronomía		259	184	**443**	190	130	320	69	54	123
Antropología		103	214	**317**	67	156	223	36	58	94
Arquitectura		267	193	**460**	158	113	271	109	80	189
Ciencias de la Administración	Administración de Empresas	195	304	**499**	122	215	337	73	89	162
Ciencias de la Comunicación		162	217	**379**	104	137	241	58	80	138
Ciencias Forestales y del Ambiente		206	241	**447**	141	170	311	65	71	136
Contabilidad		121	333	**454**	77	231	308	44	102	146
Economía		216	256	**472**	138	172	310	78	84	162
Educación	Ciencias Matemáticas e Informática	138	55	**193**	106	41	147	32	14	46
	Ciencias Naturales y Ambientales	24	40	**64**	21	28	49	3	12	15
	Educación Física y Psicomotricidad	160	52	**212**	124	43	167	36	9	45
	Educación Inicial	3	311	**314**	1	225	226	2	86	88
	Educación Primaria	29	224	**253**	20	170	190	9	54	63
	Filosofía, Ciencias Sociales y Relaciones Humanas	114	98	**212**	87	79	166	27	19	46
	Lenguas, Literatura y Comunicación	68	133	**201**	53	110	163	15	23	38
Enfermería		51	347	**398**	34	222	256	17	125	142
Ingeniería Civil		403	88	**491**	253	54	307	150	34	184
Ingeniería de Minas		483	44	**527**	308	28	336	175	16	191
Ingeniería de Sistemas		285	72	**357**	157	44	201	128	28	156
Ingeniería Eléctrica y Electrónica		475	35	**510**	321	22	343	154	13	167
Ingeniería en Industrias Alimentarias		103	214	**317**	67	150	217	36	64	100
Ingeniería Mecánica		559	15	**574**	315	6	321	244	9	253
Ingeniería Metalúrgica y de Materiales		357	58	**415**	215	38	253	142	20	162
Ingeniería Química	Ingeniería Química	158	132	**290**	96	78	174	62	54	116
	Ingeniería Química Ambiental	114	158	**272**	74	110	184	40	48	88
	Ingeniería Química del Gas Natural y Energía	61	37	**98**	41	21	62	20	16	36
	Ingeniería Química Industrial	90	100	**190**	49	55	104	41	45	86
Medicina Humana		146	164	**310**	80	93	173	66	71	137
Sociología		100	279	**379**	67	226	293	33	53	86
Trabajo Social		18	388	**406**	14	298	312	4	90	94
Zootecnia		114	124	**238**	83	82	165	31	42	73
Ciencias Agrarias – Satipo	Agronomía Tropical	98	53	**151**	86	42	128	12	11	23
	Ingeniería en Industrias Alimentarias Tropical	13	36	**49**	9	32	41	4	4	8
	Ingeniería Forestal Tropical	60	60	**120**	51	53	104	9	7	16
	Zootecnia Tropical	31	18	**49**	25	14	39	6	4	10
Ciencias Aplicadas – Tarma	Administración de Negocios	64	129	**193**	37	85	122	27	44	71
	Administración Hotelera y Turismo	29	63	**92**	17	52	69	12	11	23
	Ingeniería Agroindustrial	28	47	**75**	17	37	54	11	10	21
Ingeniería y Ciencias Humanas – Junín	Ingeniería Agroindustrial	16	29	**45**	14	27	41	2	2	4
TOTAL		**5921**	**5545**	**11466**	**3839**	**3889**	**7728**	**2082**	**1656**	**3738**

Fuente: Fichas ópticas de Registro Estadístico de Estudiantes Matriculados 2019 – I
Elaboración: Unidad de Estadística / Setiembre 2020

GRÁFICO Nº 33
MATRICULADOS SEGÚN TIPO DE COLEGIO DE PROCEDENCIA SEMESTRE ACADÉMICO 2019 – I

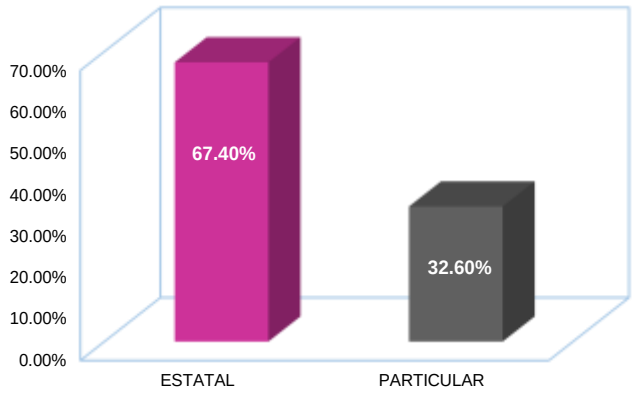

Según la data consignada en las fichas ópticas de estudiantes matriculados del semestre académico 2019–I 67.40% (7728 estudiantes) refieren que provienen de colegios estatales; mientras que el 32.60% (3738 estudiantes) manifiestan que provienen de colegios particulares.

Fuente: Fichas ópticas de Registro Estadístico de Estudiantes Matriculados 2019 – I
Elaboración: Unidad de Estadística / Setiembre 2020

CUADRO Nº 68
NÚMERO DE MATRICULADOS POR FACULTAD Y PROGRAMA DE ESTUDIOS SEGÚN TIPO DE EDUCACIÓN SECUNDARIA
SEMESTRE ACADÉMICO 2019 – I

Los estudiantes matriculados en el semestre académico 2019 – I, se distribuyen por tipo de educación secundaria de la siguiente manera: 84.93% (9739 estudiantes proceden de educación básica regular), 10.64% (1220 estudiantes proceden de técnico productiva), 2.956% (339 estudiantes proceden de otros), 0.767% (88 estudiantes proceden de educación militarizada), 0.697% (80 estudiantes proceden de educación básica alternativa).

FACULTAD / PROGRAMA DE ESTUDIOS		TOTAL			TIPO DE EDUCACIÓN SECUNDARIA														
					BÁSICA REGULAR			BÁSICA ALTERNATIVA			TÉCNICO – PRODUCTIVA			MILITARIZADO			OTROS		
		M	F	T	M	F	T	M	F	T	M	F	T	M	F	T	M	F	T
Agronomía		259	184	**443**	201	149	350	5	0	5	40	23	63	2	0	2	11	12	23
Antropología		103	214	**317**	86	166	252	2	1	3	12	37	49	0	4	4	3	6	9
Arquitectura		267	193	**460**	221	169	390	3	1	4	33	14	47	4	1	5	6	8	14
Ciencias de la Administración	Administración de Empresas	195	304	**499**	170	261	431	1	0	1	21	35	56	2	2	4	1	6	7
Ciencias de la Comunicación		162	217	**379**	139	192	331	2	5	7	19	16	35	0	1	1	2	3	5
Ciencias Forestales y del Ambiente		206	241	**447**	174	212	386	0	1	1	26	17	43	0	4	4	6	7	13
Contabilidad		121	333	**454**	107	288	395	0	1	1	12	33	45	1	1	2	1	10	11
Economía		216	256	**472**	190	223	413	2	0	2	22	27	49	1	1	2	1	5	6
Educación	Ciencias Matemáticas e Informática	138	55	**193**	110	49	159	1	0	1	18	4	22	2	0	2	7	2	9
	Ciencias Naturales y Ambientales	24	40	**64**	18	34	52	1	0	1	3	4	7	1	2	3	1	0	1
	Educación Física y Psicomotricidad	160	52	**212**	132	37	169	4	0	4	15	6	21	2	3	5	7	6	13
	Educación Inicial	3	311	**314**	2	257	259	0	2	2	1	37	38	0	6	6	0	9	9
	Educación Primaria	29	224	**253**	20	188	208	1	1	2	8	26	34	0	2	2	0	7	7
	Filosofía, Ciencias Sociales y Relaciones Humanas	114	98	**212**	93	80	173	1	0	1	14	13	27	0	0	0	6	5	11
	Lenguas, Literatura y Comunicación	68	133	**201**	46	118	164	1	0	1	19	12	31	1	1	2	1	2	3
Enfermería		51	347	**398**	45	312	357	0	0	0	3	24	27	0	0	0	3	11	14
Ingeniería Civil		403	88	**491**	361	80	441	3	1	4	25	4	29	3	0	3	11	3	14
Ingeniería de Minas		483	44	**527**	412	38	450	4	0	4	53	4	57	2	2	4	12	0	12
Ingeniería de Sistemas		285	72	**357**	248	63	311	0	1	1	27	6	33	4	1	5	6	1	7
Ingeniería Eléctrica y Electrónica		475	35	**510**	384	31	415	3	0	3	69	2	71	4	1	5	15	1	16
Ingeniería en Industrias Alimentarias		103	214	**317**	86	169	255	2	1	3	12	34	46	1	1	2	2	9	11
Ingeniería Mecánica		559	15	**574**	492	12	504	2	0	2	51	2	53	2	0	2	12	1	13
Ingeniería Metalúrgica y de Materiales		357	58	**415**	295	45	340	2	0	2	41	4	45	5	0	5	14	9	23
Ingeniería Química	Ingeniería Química	158	132	**290**	128	113	241	1	0	1	23	12	35	0	1	1	6	6	12
	Ingeniería Química Ambiental	114	158	**272**	104	136	240	0	1	1	9	16	25	0	0	0	1	5	6
	Ingeniería Química del Gas Natural y Energía	61	37	**98**	52	37	89	1	0	1	6	0	6	1	0	1	1	0	1
	Ingeniería Química Industrial	90	100	**190**	73	88	161	0	0	0	15	10	25	0	0	0	2	2	4
Medicina Humana		146	164	**310**	135	155	290	0	3	3	8	3	11	1	0	1	2	3	5
Sociología		100	279	**379**	83	220	303	0	3	3	16	36	52	0	6	6	1	14	15
Trabajo Social		18	388	**406**	15	323	338	0	4	4	2	50	52	1	4	5	0	7	7
Zootecnia		114	124	**238**	86	90	176	3	3	6	17	23	40	2	0	2	6	8	14
Ciencias Agrarias – Satipo	Agronomía Tropical	98	53	**151**	87	50	137	2	0	2	4	3	7	0	0	0	5	0	5
	Ingeniería en Industrias Alimentarias Tropical	13	36	**49**	11	35	46	0	0	0	1	0	1	0	0	0	1	1	2
	Ingeniería Forestal Tropical	60	60	**120**	54	51	105	0	0	0	4	8	12	0	1	1	2	0	2
	Zootecnia Tropical	31	18	**49**	23	16	39	1	0	1	5	1	6	0	0	0	2	1	3
Ciencias Aplicadas – Tarma	Administración de Negocios	64	129	**193**	56	126	182	2	0	2	4	1	5	1	0	1	1	2	3
	Administración Hotelera y Turismo	29	63	**92**	26	56	82	0	0	0	2	1	3	0	0	0	1	6	7
	Ingeniería Agroindustrial	28	47	**75**	24	43	67	0	1	1	4	1	5	0	0	0	0	2	2
Ingeniería y Ciencias Humanas – Junín	Ingeniería Agroindustrial	16	29	**45**	12	26	38	0	0	0	4	3	7	0	0	0	0	0	0
TOTAL		**5921**	**5545**	**11466**	**5001**	**4738**	**9739**	**50**	**30**	**80**	**668**	**552**	**1220**	**43**	**45**	**88**	**159**	**180**	**339**

Fuente: Fichas ópticas de Registro Estadístico de Estudiantes Matriculados 2019 – I
Elaboración: Unidad de Estadística / Setiembre 2020

CUADRO Nº 69
NÚMERO DE MATRICULADOS POR FACULTAD Y PROGRAMA DE ESTUDIOS SEGÚN INTERRUPCIÓN DE SUS ESTUDIOS UNIVERSITARIOS, SEMESTRE ACADÉMICO 2019 – I

FACULTAD / PROGRAMA DE ESTUDIOS		TOTAL			INTERRUPCIÓN DE SUS ESTUDIOS								
					SI			NO			NO PRECISA		
		M	F	T	M	F	T	M	F	T	M	F	T
Agronomía		259	184	**443**	52	28	80	190	140	330	17	16	33
Antropología		103	214	**317**	20	25	45	76	170	246	7	19	26
Arquitectura		267	193	**460**	44	19	63	210	161	371	13	13	26
Ciencias de la Administración	Administración de Empresas	195	304	**499**	22	16	38	160	264	424	13	24	37
Ciencias de la Comunicación		162	217	**379**	33	28	61	121	173	294	8	16	24
Ciencias Forestales y del Ambiente		206	241	**447**	33	21	54	154	208	362	19	12	31
Contabilidad		121	333	**454**	10	14	24	108	310	418	3	9	12
Economía		216	256	**472**	44	26	70	154	216	370	18	14	32
Educación	Ciencias Matemáticas e Informática	138	55	**193**	14	0	14	105	48	153	19	7	26
	Ciencias Naturales y Ambientales	24	40	**64**	2	3	5	22	32	54	0	5	5
	Educación Física y Psicomotricidad	160	52	**212**	12	2	14	128	41	169	20	9	29
	Educación Inicial	3	311	**314**	0	28	28	3	258	261	0	25	25
	Educación Primaria	29	224	**253**	1	12	13	25	186	211	3	26	29
	Filosofía, Ciencias Sociales y Relaciones Humanas	114	98	**212**	17	3	20	85	84	169	12	11	23
	Lenguas, Literatura y Comunicación	68	133	**201**	8	8	16	55	111	166	5	14	19
Enfermería		51	347	**398**	5	32	37	44	304	348	2	11	13
Ingeniería Civil		403	88	**491**	58	6	64	322	78	400	23	4	27
Ingeniería de Minas		483	44	**527**	59	3	62	388	39	427	36	2	38
Ingeniería de Sistemas		285	72	**357**	36	3	39	235	64	299	14	5	19
Ingeniería Eléctrica y Electrónica		475	35	**510**	69	3	72	375	31	406	31	1	32
Ingeniería en Industrias Alimentarias		103	214	**317**	24	25	49	64	171	235	15	18	33
Ingeniería Mecánica		559	15	**574**	111	2	113	416	11	427	32	2	34
Ingeniería Metalúrgica y de Materiales		357	58	**415**	46	6	52	275	46	321	36	6	42
Ingeniería Química	Ingeniería Química	158	132	**290**	15	7	22	134	112	246	9	13	22
	Ingeniería Química Ambiental	114	158	**272**	14	12	26	95	136	231	5	10	15
	Ingeniería Química del Gas Natural y Energía	61	37	**98**	12	3	15	47	34	81	2	0	2
	Ingeniería Química Industrial	90	100	**190**	12	4	16	75	90	165	3	6	9
Medicina Humana		146	164	**310**	22	19	41	120	140	260	4	5	9
Sociología		100	279	**379**	20	29	49	73	224	297	7	26	33
Trabajo Social		18	388	**406**	1	16	17	16	350	366	1	22	23
Zootecnia		114	124	**238**	23	19	42	82	92	174	9	13	22
Ciencias Agrarias – Satipo	Agronomía Tropical	98	53	**151**	12	7	19	63	41	104	23	5	28
	Ingeniería en Industrias Alimentarias Tropical	13	36	**49**	3	5	8	6	28	34	4	3	7
	Ingeniería Forestal Tropical	60	60	**120**	9	6	15	39	44	83	12	10	22
	Zootecnia Tropical	31	18	**49**	7	1	8	22	14	36	2	3	5
Ciencias Aplicadas – Tarma	Administración de Negocios	64	129	**193**	4	10	14	55	107	162	5	12	17
	Administración Hotelera y Turismo	29	63	**92**	3	12	15	25	45	70	1	6	7
	Ingeniería Agroindustrial	28	47	**75**	3	6	9	24	34	58	1	7	8
Ingeniería y Ciencias Humanas – Junín	Ingeniería Agroindustrial	16	29	**45**	8	6	14	8	22	30	0	1	1
TOTAL		**5921**	**5545**	**11466**	**888**	**475**	**1363**	**4599**	**4659**	**9258**	**434**	**411**	**845**

Fuente: Fichas ópticas de Registro Estadístico de Estudiantes Matriculados 2019 – I
Elaboración: Unidad de Estadística / Setiembre 2020

GRÁFICO Nº 34
MATRICULADOS SEGÚN INTERRUPCIÓN DE SUS ESTUDIOS UNIVERSITARIOS SEMESTRE ACADÉMICO 2019 – I

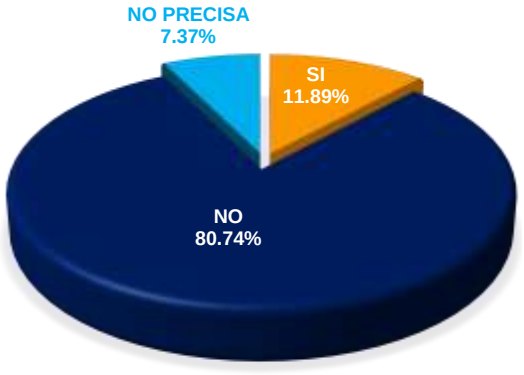

De acuerdo al registro de las fichas ópticas de estudiantes matriculados del semestre académico 2019–I acerca de la pregunta ¿Trabaja o no trabaja? El 80.74% menciona que no trabaja (9258 estudiantes), un 11.89% señala que si trabaja (1363 estudiantes); mientras que un 7.37% (845 estudiantes) no precisa o no responde sobre esta pregunta.

Fuente: Fichas ópticas de Registro Estadístico de Estudiantes Matriculados 2019 – I
Elaboración: Unidad de Estadística / Setiembre 2020

CUADRO Nº 70
NÚMERO DE MATRICULADOS POR FACULTAD Y PROGRAMA DE ESTUDIOS SEGÚN RAZÓN DE INTERRUPCIÓN DE SUS ESTUDIOS UNIVERSITARIOS
SEMESTRE ACADÉMICO 2019 – I

Los estudiantes matriculados en el semestre académico 2019 – I, se distribuyen por razón de interrupción de sus estudios de la siguiente manera: 28.31% (386 por suspensión académica), 0% (349 por recursos), 16.72% (228 por trabajo), 15.99% (218 por otras razones), 12.69% (173 por enfermedad) y 0.66% (9 por cambio domiciliario).

FACULTAD / PROGRAMA DE ESTUDIOS		TOTAL			RAZÓN DE INTERRUPCIÓN DE SUS ESTUDIOS																			
					RECURSOS			TRABAJO			ENFERMEDAD			SUSPENSIÓN ACADÉMICA			CAMBIO DOMICILIARIO			OTROS				
		M	F	T	M	F	T	M	F	T	M	F	T	M	F	T	M	F	T	M	F	T		
Agronomía		52	28	**80**	15	7	22	14	2	16	4	8	12	10	6	16	1	0	1	8	5	13		
Antropología		20	25	**45**	6	8	14	4	4	8	3	4	7	3	2	5	0	0	0	4	7	11		
Arquitectura		44	19	**63**	10	6	16	7	1	8	4	6	10	14	2	16	1	0	1	8	4	12		
Ciencias de la Administración	Administración de Empresas	22	16	**38**	7	3	10	4	4	8	3	0	3	4	7	11	0	0	0	4	2	6		
Ciencias de la Comunicación		33	28	**61**	9	8	17	5	1	6	2	5	7	14	8	22	1	0	1	2	6	8		
Ciencias Forestales y del Ambiente		33	21	**54**	7	5	12	6	0	6	4	4	8	12	4	16	1	1	2	3	7	10		
Contabilidad		10	14	**24**	3	8	11	1	1	2	1	2	3	1	0	1	0	0	0	4	3	7		
Economía		44	26	**70**	11	3	14	6	4	10	4	6	10	19	6	25	1	0	1	3	7	10		
Educación	Ciencias Matemáticas e Informática	14	0	**14**	4	0	4	3	0	3	1	0	1	4	0	4	0	0	0	2	0	2		
	Ciencias Naturales y Ambientales	2	3	**5**	1	1	2	1	1	2	0	1	1	0	0	0	0	0	0	0	0	0		
	Educación Física y Psicomotricidad	12	2	**14**	2	1	3	3	1	4	1	0	1	2	0	2	1	0	1	3	0	3		
	Educación Inicial	0	28	**28**	0	8	8	0	3	3	0	6	6	0	5	5	0	0	0	0	6	6		
	Educación Primaria	1	12	**13**	0	3	3	0	2	2	0	2	2	0	1	1	0	0	0	1	4	5		
	Filosofía, Ciencias Sociales y Relaciones Humanas	17	3	**20**	6	1	7	2	1	3	2	0	2	4	0	4	0	0	0	3	1	4		
	Lenguas, Literatura y Comunicación	8	8	**16**	1	2	3	2	1	3	1	3	4	2	1	3	0	0	0	2	1	3		
Enfermería		5	32	**37**	3	6	9	1	2	3	1	13	14	0	5	5	0	0	0	0	6	6		
Ingeniería Civil		58	6	**64**	13	2	15	16	1	17	4	2	6	19	0	19	0	0	0	6	1	7		
Ingeniería de Minas		59	3	**62**	14	0	14	13	1	14	2	1	3	22	1	23	0	0	0	8	0	8		
Ingeniería de Sistemas		36	3	**39**	8	1	9	4	1	5	5	1	6	17	0	17	0	0	0	2	0	2		
Ingeniería Eléctrica y Electrónica		69	3	**72**	10	0	10	14	2	16	3	0	3	32	1	33	0	0	0	10	0	10		
Ingeniería en Industrias Alimentarias		24	25	**49**	5	9	14	4	3	7	3	3	6	6	5	11	0	0	0	6	5	11		
Ingeniería Mecánica		111	2	**113**	17	1	18	15	1	16	6	0	6	64	0	64	0	0	0	9	0	9		
Ingeniería Metalúrgica y de Materiales		46	6	**52**	8	2	10	8	1	9	7	0	7	18	0	18	0	0	0	5	3	8		
Ingeniería Química	Ingeniería Química	15	7	**22**	4	2	6	3	0	3	3	2	5	1	1	2	0	0	0	4	2	6		
	Ingeniería Química Ambiental	14	12	**26**	2	1	3	4	2	6	2	4	6	5	2	7	0	0	0	1	3	4		
	Ingeniería Química del Gas Natural y Energía	12	3	**15**	2	2	4	4	0	4	4	0	4	1	0	1	0	0	0	1	1	2		
	Ingeniería Química Industrial	12	4	**16**	2	2	4	5	0	5	0	0	0	4	2	6	0	0	0	1	0	1		
Medicina Humana		22	19	**41**	6	4	10	2	0	2	1	1	2	8	10	18	0	0	0	5	4	9		
Sociología		20	29	**49**	4	12	16	10	3	13	1	4	5	1	7	8	0	0	0	4	3	7		
Trabajo Social		1	16	**17**	0	6	6	0	2	2	1	3	4	0	2	2	0	1	1	0	2	2		
Zootecnia		23	19	**42**	4	8	12	7	1	8	2	4	6	3	2	5	0	0	0	7	4	11		
Ciencias Agrarias – Satipo	Agronomía Tropical	12	7	**19**	6	5	11	1	0	1	2	2	4	1	0	1	0	0	0	2	0	2		
	Ingeniería en Industrias Alimentarias Tropical	3	5	**8**	1	2	3	1	0	1	0	0	0	0	2	2	0	0	0	1	1	2		
	Ingeniería Forestal Tropical	9	6	**15**	5	4	9	1	1	2	0	0	0	3	0	3	0	0	0	0	1	1		
	Zootecnia Tropical	7	1	**8**	6	1	7	1	0	1	0	0	0	0	0	0	0	0	0	0	0	0		
Ciencias Aplicadas – Tarma	Administración de Negocios	4	10	**14**	1	5	6	3	2	5	0	2	2	0	0	0	0	0	0	0	1	1		
	Administración Hotelera y Turismo	3	12	**15**	0	2	2	1	0	1	0	3	3	0	3	3	0	1	1	2	3	5		
	Ingeniería Agroindustrial	3	6	**9**	0	2	2	1	0	1	0	1	1	1	2	3	0	0	0	1	1	2		
Ingeniería y Ciencias Humanas – Junín	Ingeniería Agroindustrial	8	6	**14**	2	1	3	2	0	2	2	1	3	2	2	4	0	0	0	0	2	2		
TOTAL		**888**	**475**	**1363**	**205**	**144**	**349**	**179**	**49**	**228**	**79**	**94**	**173**	**297**	**89**	**386**	**6**	**3**	**9**	**122**	**96**	**218**		

Fuente: Fichas ópticas de Registro Estadístico de Estudiantes Matriculados 2019 – I
Elaboración: Unidad de Estadística / Setiembre 2020

CUADRO Nº 71
NÚMERO DE MATRICULADOS POR FACULTAD Y PROGRAMA DE ESTUDIOS SEGÚN TIEMPO DE INTERRUPCIÓN DE SUS ESTUDIOS UNIVERSITARIOS
SEMESTRE ACADÉMICO 2019 – I

Los estudiantes matriculados en el semestre académico 2019 – I, se distribuyen por el tiempo que interrumpió sus estudios de la siguiente manera: 45.19% (616 por un semestre), 26.19% (357 por dos semestres), 7.410% (101 por tres semestres), 7.336% (100 por cuatro semestres), 2.494% (34 por cinco semestres) y 11.37% (155 por seis semestres a más),

FACULTAD / PROGRAMA DE ESTUDIOS		TOTAL			TIEMPO DE INTERRUPCIÓN DE SUS ESTUDIOS UNIVERSITARIOS																		
					UN SEMESTRE			DOS SEMESTRES			TRES SEMESTRES			CUATRO SEMESTRES			CINCO SEMESTRES			SEIS SEMESTRES A MÁS		
		M	F		M	F	T	M	F	T	M	F	T	M	F	T	M	F	T	M	F	T
Agronomía		52	28	**80**	19	14	33	11	7	18	6	4	10	6	1	7	0	0	0	10	2	12
Antropología		20	25	**45**	7	10	17	7	9	16	2	2	4	3	1	4	0	0	0	1	3	4
Arquitectura		44	19	**63**	18	3	21	15	10	25	3	3	6	2	1	3	1	2	3	5	0	5
Ciencias de la Administración	Administración de Empresas	22	16	**38**	9	10	19	10	1	11	1	2	3	1	1	2	1	1	2	0	1	1
Ciencias de la Comunicación		33	28	**61**	16	15	31	13	7	20	2	3	5	1	1	2	0	0	0	1	2	3
Ciencias Forestales y del Ambiente		33	21	**54**	12	10	22	7	5	12	3	2	5	2	1	3	4	0	4	5	3	8
Contabilidad		10	14	**24**	4	7	11	2	4	6	1	2	3	0	1	1	0	0	0	3	0	3
Economía		44	26	**70**	29	14	43	9	4	13	0	4	4	2	3	5	1	1	2	3	0	3
Educación	Ciencias Matemáticas e Informática	14	0	**14**	5	0	5	5	0	5	1	0	1	0	0	0	0	0	0	3	0	3
	Ciencias Naturales y Ambientales	2	3	**5**	1	0	1	1	1	2	0	1	1	0	1	1	0	0	0	0	0	0
	Educación Física y Psicomotricidad	12	2	**14**	6	2	8	3	0	3	1	0	1	1	0	1	1	0	1	0	0	0
	Educación Inicial	0	28	**28**	0	10	10	0	11	11	0	2	2	0	2	2	0	2	2	0	1	1
	Educación Primaria	1	12	**13**	0	3	3	0	5	5	0	0	0	0	3	3	0	0	0	1	1	2
	Filosofía, Ciencias Sociales y Relaciones Humanas	17	3	**20**	6	0	6	6	2	8	1	0	1	1	1	2	1	0	1	2	0	2
	Lenguas, Literatura y Comunicación	8	8	**16**	1	2	3	3	3	6	0	0	0	4	2	6	0	0	0	0	1	1
Enfermería		5	32	**37**	3	17	20	1	5	6	1	2	3	0	5	5	0	0	0	0	3	3
Ingeniería Civil		58	6	**64**	21	3	24	16	1	17	7	0	7	6	1	7	3	1	4	5	0	5
Ingeniería de Minas		59	3	**62**	29	3	32	10	0	10	5	0	5	4	0	4	2	0	2	9	0	9
Ingeniería de Sistemas		36	3	**39**	19	2	21	13	1	14	0	0	0	2	0	2	0	0	0	2	0	2
Ingeniería Eléctrica y Electrónica		69	3	**72**	38	0	38	16	1	17	7	1	8	0	1	1	1	0	1	7	0	7
Ingeniería en Industrias Alimentarias		24	25	**49**	8	11	19	6	8	14	5	2	7	1	2	3	0	0	0	4	2	6
Ingeniería Mecánica		111	2	**113**	62	0	62	29	0	29	4	1	5	6	1	7	0	0	0	10	0	10
Ingeniería Metalúrgica y de Materiales		46	6	**52**	27	2	29	9	1	10	2	1	3	5	1	6	0	0	0	3	1	4
Ingeniería Química	Ingeniería Química	15	7	**22**	7	3	10	2	1	3	2	1	3	3	0	3	0	1	1	1	1	2
	Ingeniería Química Ambiental	14	12	**26**	6	4	10	3	4	7	2	1	3	1	0	1	1	0	1	1	3	4
	Ingeniería Química del Gas Natural y Energía	12	3	**15**	3	1	4	6	1	7	1	0	1	0	0	0	0	1	1	2	0	2
	Ingeniería Química Industrial	12	4	**16**	7	3	10	2	1	3	0	0	0	1	0	1	0	0	0	2	0	2
Medicina Humana		22	19	**41**	11	14	25	3	4	7	1	0	1	2	0	2	0	0	0	5	1	6
Sociología		20	29	**49**	7	12	19	3	6	9	1	3	4	1	2	3	0	1	1	8	5	13
Trabajo Social		1	16	**17**	1	2	3	0	6	6	0	0	0	0	3	3	0	2	2	0	3	3
Zootecnia		23	19	**42**	11	10	21	5	4	9	1	1	2	3	2	5	0	0	0	3	2	5
Ciencias Agrarias – Satipo	Agronomía Tropical	12	7	**19**	7	3	10	3	1	4	0	1	1	0	0	0	0	1	1	2	1	3
	Ingeniería en Industrias Alimentarias Tropical	3	5	**8**	1	1	2	0	1	1	0	0	0	0	0	0	0	1	1	2	2	4
	Ingeniería Forestal Tropical	9	6	**15**	5	0	5	3	3	6	0	1	1	0	0	0	0	0	0	1	2	3
	Zootecnia Tropical	7	1	**8**	2	0	2	4	0	4	0	0	0	1	0	1	0	0	0	0	1	1
Ciencias Aplicadas – Tarma	Administración de Negocios	4	10	**14**	1	3	4	1	3	4	0	0	0	0	0	0	0	1	1	2	3	5
	Administración Hotelera y Turismo	3	12	**15**	0	2	2	0	4	4	0	0	0	2	1	3	0	0	0	1	5	6
	Ingeniería Agroindustrial	3	6	**9**	1	2	3	1	1	2	0	0	0	0	1	1	1	2	3	0	0	0
Ingeniería y Ciencias Humanas – Junín	Ingeniería Agroindustrial	8	6	**14**	5	3	8	2	1	3	0	1	1	0	0	0	0	0	0	1	1	2
TOTAL		**888**	**475**	**1363**	**415**	**201**	**616**	**230**	**127**	**357**	**60**	**41**	**101**	**61**	**39**	**100**	**17**	**17**	**34**	**105**	**50**	**155**

Fuente: Fichas ópticas de Registro Estadístico de Estudiantes Matriculados 2019 – I
Elaboración: Unidad de Estadística / Setiembre 2020

CUADRO Nº 72
NÚMERO DE MATRICULADOS POR FACULTAD Y PROGRAMA DE ESTUDIOS SEGÚN ESTADO CIVIL
SEMESTRE ACADÉMICO 2019 – I

Los estudiantes matriculados en el semestre académico 2019 – I, se distribuyen por el estado civil de la siguiente manera: 97.50% (11179 mencionan ser solteros), 1.53% (176 no precisaron), 0.45% (52 manifiestan unión libre), 0.44% (51 mencionan ser casados) y 0.07% (8 refieren ser divorciados).

FACULTAD / PROGRAMA DE ESTUDIOS		TOTAL			ESTADO CIVIL														
					SOLTERO			CASADO			UNIÓN LIBRE			DIVORCIADO			NO PRECISA		
		M	F	T	M	F	T	M	F	T	M	F	T	M	F	T	M	F	T
Agronomía		259	184	**443**	256	181	437	0	0	0	0	1	1	0	0	0	3	2	5
Antropología		103	214	**317**	99	204	303	2	3	5	0	2	2	0	0	0	2	5	7
Arquitectura		267	193	**460**	259	186	445	2	0	2	0	0	0	0	0	0	6	7	13
Ciencias de la Administración	Administración de Empresas	195	304	**499**	193	301	494	0	0	0	1	1	2	0	0	0	1	2	3
Ciencias de la Comunicación		162	217	**379**	161	210	371	0	1	1	0	3	3	0	1	1	1	2	3
Ciencias Forestales y del Ambiente		206	241	**447**	199	235	434	1	0	1	1	2	3	0	1	1	5	3	8
Contabilidad		121	333	**454**	121	331	452	0	0	0	0	0	0	0	0	0	0	2	2
Economía		216	256	**472**	209	255	464	2	0	2	3	1	4	0	0	0	2	0	2
Educación	Ciencias Matemáticas e Informática	138	55	**193**	129	54	183	2	0	2	1	0	1	0	0	0	6	1	7
	Ciencias Naturales y Ambientales	24	40	**64**	24	40	64	0	0	0	0	0	0	0	0	0	0	0	0
	Educación Física y Psicomotricidad	160	52	**212**	145	50	195	3	0	3	3	0	3	0	0	0	9	2	11
	Educación Inicial	3	311	**314**	3	304	307	0	3	3	0	2	2	0	0	0	0	2	2
	Educación Primaria	29	224	**253**	29	209	238	0	3	3	0	1	1	0	0	0	0	11	11
	Filosofía, Ciencias Sociales y Relaciones Humanas	114	98	**212**	110	90	200	0	0	0	1	0	1	1	1	2	2	7	9
	Lenguas, Literatura y Comunicación	68	133	**201**	67	126	193	0	1	1	0	1	1	0	1	1	1	4	5
Enfermería		51	347	**398**	51	342	393	0	0	0	0	0	0	0	0	0	0	5	5
Ingeniería Civil		403	88	**491**	396	88	484	2	0	2	3	0	3	1	0	1	1	0	1
Ingeniería de Minas		483	44	**527**	469	44	513	1	0	1	3	0	3	0	0	0	10	0	10
Ingeniería de Sistemas		285	72	**357**	281	71	352	0	0	0	0	0	0	0	0	0	4	1	5
Ingeniería Eléctrica y Electrónica		475	35	**510**	463	35	498	2	0	2	1	0	1	0	0	0	9	0	9
Ingeniería en Industrias Alimentarias		103	214	**317**	97	207	304	0	1	1	0	1	1	0	0	0	6	5	11
Ingeniería Mecánica		559	15	**574**	554	15	569	4	0	4	0	0	0	0	0	0	1	0	1
Ingeniería Metalúrgica y de Materiales		357	58	**415**	347	57	404	1	0	1	0	0	0	0	0	0	9	1	10
Ingeniería Química	Ingeniería Química	158	132	**290**	153	126	279	0	1	1	2	0	2	0	0	0	3	5	8
	Ingeniería Química Ambiental	114	158	**272**	114	156	270	0	0	0	0	0	0	0	0	0	0	2	2
	Ingeniería Química del Gas Natural y Energía	61	37	**98**	60	36	96	1	0	1	0	0	0	0	0	0	0	1	1
	Ingeniería Química Industrial	90	100	**190**	87	99	186	1	0	1	0	0	0	1	0	1	1	1	2
Medicina Humana		146	164	**310**	144	161	305	1	0	1	0	1	1	0	0	0	1	2	3
Sociología		100	279	**379**	94	267	361	0	1	1	1	4	5	0	0	0	5	7	12
Trabajo Social		18	388	**406**	17	385	402	0	1	1	1	1	2	0	1	1	0	0	0
Zootecnia		114	124	**238**	111	122	233	0	0	0	1	0	1	0	0	0	2	2	4
Ciencias Agrarias – Satipo	Agronomía Tropical	98	53	**151**	97	50	147	1	1	2	0	2	2	0	0	0	0	0	0
	Ingeniería en Industrias Alimentarias Tropical	13	36	**49**	12	36	48	1	0	1	0	0	0	0	0	0	0	0	0
	Ingeniería Forestal Tropical	60	60	**120**	60	59	119	0	1	1	0	0	0	0	0	0	0	0	0
	Zootecnia Tropical	31	18	**49**	30	18	48	0	0	0	1	0	1	0	0	0	0	0	0
Ciencias Aplicadas – Tarma	Administración de Negocios	64	129	**193**	64	127	191	0	1	1	0	0	0	0	0	0	0	1	1
	Administración Hotelera y Turismo	29	63	**92**	29	59	88	0	2	2	0	0	0	0	0	0	0	2	2
	Ingeniería Agroindustrial	28	47	**75**	27	45	72	1	1	2	0	0	0	0	0	0	0	1	1
Ingeniería y Ciencias Humanas – Junín	Ingeniería Agroindustrial	16	29	**45**	11	26	37	1	1	2	4	2	6	0	0	0	0	0	0
TOTAL		**5921**	**5545**	**11466**	**5772**	**5407**	**11179**	**29**	**22**	**51**	**27**	**25**	**52**	**3**	**5**	**8**	**90**	**86**	**176**

Fuente: Fichas ópticas de Registro Estadístico de Estudiantes Matriculados 2019 – I
Elaboración: Unidad de Estadística / Setiembre 2020

CUADRO Nº 73
NÚMERO DE MATRICULADOS POR FACULTAD Y PROGRAMA DE ESTUDIOS SEGÚN IDIOMA QUE DOMINA ADICIONAL AL CASTELLANO
SEMESTRE ACADÉMICO 2019 – I

Los estudiantes matriculados en el semestre académico 2019 – I, se distribuyen por el estudio algún otro idioma adicional al castellano de la siguiente manera: 62.42% (7157 ninguno), 34.04% (3903 mencionan el inglés), 1.58% (181 manifiestan el quechua), 1.04% (119 manifiestan el italiano), 0.87% (100 mencionan el portugués) 0.03% (3 mencionan el alemán) y también un 0.03% (3 que mencionan el francés).

FACULTAD / PROGRAMA DE ESTUDIOS		TOTAL			IDIOMA ADICIONAL AL CASTELLANO																				
					INGLÉS			FRANCÉS			ALEMÁN			PORTUGUÉS			QUECHUA			ITALIANO			NINGUNO		
		M	F		M	F	T	M	F	T	M	F	T	M	F	T	M	F	T	M	F	T	M	F	T
Agronomía		259	184	**443**	65	64	129	0	0	0	0	0	0	0	0	0	9	3	12	4	3	7	181	114	295
Antropología		103	214	**317**	28	86	114	0	0	0	0	0	0	1	0	1	3	2	5	0	0	0	71	126	197
Arquitectura		267	193	**460**	82	61	143	1	1	2	0	0	0	0	0	0	4	2	6	0	0	0	180	129	309
Ciencias de la Administración	Administración de Empresas	195	304	**499**	75	110	185	0	0	0	0	0	0	2	3	5	3	3	6	2	1	3	113	187	300
Ciencias de la Comunicación		162	217	**379**	54	69	123	0	0	0	0	0	0	2	5	7	1	2	3	1	1	2	104	140	244
Ciencias Forestales y del Ambiente		206	241	**447**	46	72	118	0	0	0	0	0	0	8	2	10	6	1	7	0	3	3	146	163	309
Contabilidad		121	333	**454**	46	146	192	0	0	0	0	0	0	0	1	1	2	0	2	1	0	1	72	186	258
Economía		216	256	**472**	62	87	149	0	0	0	0	0	0	0	2	2	6	1	7	1	2	3	147	164	311
Educación	Ciencias Matemáticas e Informática	138	55	**193**	35	13	48	1	0	1	0	0	0	0	0	0	1	0	1	1	0	1	100	42	142
	Ciencias Naturales y Ambientales	24	40	**64**	7	13	20	0	0	0	0	0	0	2	0	2	0	2	2	0	0	0	15	25	40
	Educación Física y Psicomotricidad	160	52	**212**	24	9	33	0	0	0	0	0	0	1	0	1	8	1	9	0	0	0	127	42	169
	Educación Inicial	3	311	**314**	1	83	84	0	0	0	0	0	0	0	3	3	0	14	14	0	31	31	2	180	182
	Educación Primaria	29	224	**253**	8	62	70	0	0	0	0	0	0	4	3	7	1	3	4	0	0	0	16	156	172
	Filosofía, Ciencias Sociales y Relaciones Humanas	114	98	**212**	20	15	35	0	0	0	0	0	0	1	0	1	13	7	20	6	9	15	74	67	141
	Lenguas, Literatura y Comunicación	68	133	**201**	20	38	58	0	0	0	0	0	0	0	2	2	2	3	5	12	18	30	34	72	106
Enfermería		51	347	**398**	15	119	134	0	0	0	0	0	0	0	0	0	0	4	4	0	1	1	36	223	259
Ingeniería Civil		403	88	**491**	107	27	134	0	0	0	0	0	0	14	6	20	5	2	7	3	2	5	274	51	325
Ingeniería de Minas		483	44	**527**	179	20	199	0	0	0	0	0	0	7	1	8	7	0	7	0	0	0	290	23	313
Ingeniería de Sistemas		285	72	**357**	147	37	184	0	0	0	0	0	0	1	2	3	1	0	1	2	0	2	134	33	167
Ingeniería Eléctrica y Electrónica		475	35	**510**	164	17	181	0	0	0	1	0	1	1	0	1	8	0	8	0	0	0	301	18	319
Ingeniería en Industrias Alimentarias		103	214	**317**	29	43	72	0	0	0	0	0	0	1	0	1	2	0	2	0	2	2	71	169	240
Ingeniería Mecánica		559	15	**574**	181	8	189	0	0	0	0	0	0	8	0	8	6	0	6	1	0	1	363	7	370
Ingeniería Metalúrgica y de Materiales		357	58	**415**	110	26	136	0	0	0	1	0	1	2	2	4	5	1	6	2	0	2	237	29	266
Ingeniería Química	Ingeniería Química	158	132	**290**	68	68	136	0	0	0	0	0	0	1	1	2	3	0	3	0	0	0	86	63	149
	Ingeniería Química Ambiental	114	158	**272**	76	118	194	0	0	0	0	0	0	0	0	0	0	0	0	0	0	0	38	40	78
	Ingeniería Química del Gas Natural y Energía	61	37	**98**	45	28	73	0	0	0	0	0	0	0	0	0	3	0	3	1	0	1	12	9	21
	Ingeniería Química Industrial	90	100	**190**	64	62	126	0	0	0	0	0	0	0	1	1	0	0	0	0	0	0	26	37	63
Medicina Humana		146	164	**310**	84	110	194	0	0	0	0	0	0	1	0	1	1	0	1	0	0	0	60	54	114
Sociología		100	279	**379**	26	59	85	0	0	0	1	0	1	0	3	3	3	3	6	1	1	2	69	213	282
Trabajo Social		18	388	**406**	5	140	145	0	0	0	0	0	0	0	1	1	0	2	2	0	3	3	13	242	255
Zootecnia		114	124	**238**	18	30	48	0	0	0	0	0	0	2	1	3	8	8	16	0	0	0	86	85	171
Ciencias Agrarias – Satipo	Agronomía Tropical	98	53	**151**	14	10	24	0	0	0	0	0	0	1	0	1	0	0	0	2	0	2	81	43	124
	Ingeniería en Industrias Alimentarias Tropical	13	36	**49**	1	6	7	0	0	0	0	0	0	0	0	0	0	0	0	0	0	0	12	30	42
	Ingeniería Forestal Tropical	60	60	**120**	17	10	27	0	0	0	0	0	0	0	0	0	1	0	1	0	0	0	42	50	92
	Zootecnia Tropical	31	18	**49**	2	1	3	0	0	0	0	0	0	1	0	1	1	0	1	1	1	2	26	16	42
Ciencias Aplicadas – Tarma	Administración de Negocios	64	129	**193**	15	36	51	0	0	0	0	0	0	0	0	0	0	2	2	0	0	0	49	91	140
	Administración Hotelera y Turismo	29	63	**92**	9	12	21	0	0	0	0	0	0	0	0	0	0	0	0	0	0	0	20	51	71
	Ingeniería Agroindustrial	28	47	**75**	3	17	20	0	0	0	0	0	0	0	0	0	1	1	2	0	0	0	24	29	53
Ingeniería y Ciencias Humanas – Junín	Ingeniería Agroindustrial	16	29	**45**	10	9	19	0	0	0	0	0	0	0	0	0	0	0	0	0	0	0	6	20	26
TOTAL		**5921**	**5545**	**11466**	**1962**	**1941**	**3903**	**2**	**1**	**3**	**3**	**0**	**3**	**61**	**39**	**100**	**114**	**67**	**181**	**41**	**78**	**119**	**3738**	**3419**	**7157**

Fuente: Fichas ópticas de Registro Estadístico de Estudiantes Matriculados 2019 – I
Elaboración: Unidad de Estadística / Setiembre 2020

CUADRO Nº 74
NÚMERO DE MATRICULADOS POR FACULTAD Y PROGRAMA DE ESTUDIOS SEGÚN REALIZACIÓN DE INTERCAMBIO O PASANTÍA, SEMESTRE ACADÉMICO 2019 – I

FACULTAD / PROGRAMA DE ESTUDIOS		TOTAL			REALIZO ALGÚN INTERCAMBIO O PASANTÍA					
					SI			NO		
		M	F	T	M	F	T	M	F	T
Agronomía		259	184	**443**	1	0	1	258	184	442
Antropología		103	214	**317**	1	2	3	102	212	314
Arquitectura		267	193	**460**	3	1	4	264	192	456
Ciencias de la Administración	Administración de Empresas	195	304	**499**	0	5	5	195	299	494
Ciencias de la Comunicación		162	217	**379**	1	7	8	161	210	371
Ciencias Forestales y del Ambiente		206	241	**447**	1	2	3	205	239	444
Contabilidad		121	333	**454**	0	1	1	121	332	453
Economía		216	256	**472**	0	1	1	216	255	471
Educación	Ciencias Matemáticas e Informática	138	55	**193**	9	3	12	129	52	181
	Ciencias Naturales y Ambientales	24	40	**64**	3	3	6	21	37	58
	Educación Física y Psicomotricidad	160	52	**212**	0	0	0	160	52	212
	Educación Inicial	3	311	**314**	0	3	3	3	308	311
	Educación Primaria	29	224	**253**	1	0	1	28	224	252
	Filosofía, Ciencias Sociales y Relaciones Humanas	114	98	**212**	0	0	0	114	98	212
	Lenguas, Literatura y Comunicación	68	133	**201**	0	0	0	68	133	201
Enfermería		51	347	**398**	0	0	0	51	347	398
Ingeniería Civil		403	88	**491**	0	2	2	403	86	489
Ingeniería de Minas		483	44	**527**	10	4	14	473	40	513
Ingeniería de Sistemas		285	72	**357**	1	1	2	284	71	355
Ingeniería Eléctrica y Electrónica		475	35	**510**	2	0	2	473	35	508
Ingeniería en Industrias Alimentarias		103	214	**317**	0	1	1	103	213	316
Ingeniería Mecánica		559	15	**574**	3	1	4	556	14	570
Ingeniería Metalúrgica y de Materiales		357	58	**415**	1	3	4	356	55	411
Ingeniería Química	Ingeniería Química	158	132	**290**	1	0	1	157	132	289
	Ingeniería Química Ambiental	114	158	**272**	1	2	3	113	156	269
	Ingeniería Química del Gas Natural y Energía	61	37	**98**	3	0	3	58	37	95
	Ingeniería Química Industrial	90	100	**190**	0	1	1	90	99	189
Medicina Humana		146	164	**310**	3	4	7	143	160	303
Sociología		100	279	**379**	1	5	6	99	274	373
Trabajo Social		18	388	**406**	0	1	1	18	387	405
Zootecnia		114	124	**238**	1	0	1	113	124	237
Ciencias Agrarias – Satipo	Agronomía Tropical	98	53	**151**	1	0	1	97	53	150
	Ingeniería en Industrias Alimentarias Tropical	13	36	**49**	0	0	0	13	36	49
	Ingeniería Forestal Tropical	60	60	**120**	1	1	2	59	59	118
	Zootecnia Tropical	31	18	**49**	0	0	0	31	18	49
Ciencias Aplicadas – Tarma	Administración de Negocios	64	129	**193**	1	0	1	63	129	192
	Administración Hotelera y Turismo	29	63	**92**	0	1	1	29	62	91
	Ingeniería Agroindustrial	28	47	**75**	0	0	0	28	47	75
Ingeniería y Ciencias Humanas – Junín	Ingeniería Agroindustrial	16	29	**45**	0	0	0	16	29	45
TOTAL		**5921**	**5545**	**11466**	**50**	**55**	**105**	**5871**	**5490**	**11361**

Fuente: Fichas ópticas de Registro Estadístico de Estudiantes Matriculados 2019 – I
Elaboración: Unidad de Estadística / Setiembre 2020

GRÁFICO Nº 35
MATRICULADOS SEGÚN REALIZACIÓN DE INTERCAMBIO O PASANTÍA SEMESTRE ACADÉMICO 2019 – I

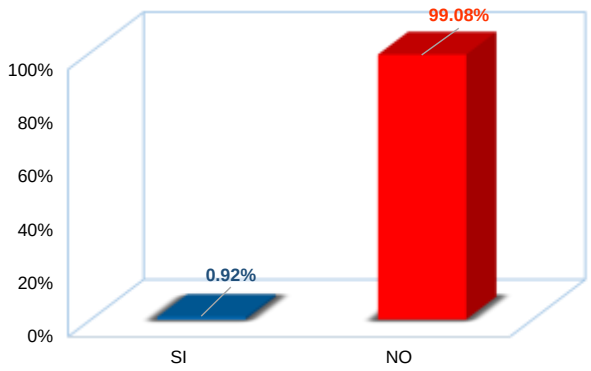

De los 11466 estudiantes que registraron su matrícula en el semestre académico 2019–I, sólo un 0.92% (105 estudiantes) manifestaron haber o estar realizando intercambio o pasantía con alguna universidad, mientras que el 99.08% (11361 estudiantes) no realizaron intercambio o pasantía con alguna universidad.

Fuente: Fichas ópticas de Registro Estadístico de Estudiantes Matriculados 2019 – I
Elaboración: Unidad de Estadística / Setiembre 2020

CUADRO Nº 75
NÚMERO DE MATRICULADOS POR FACULTAD Y PROGRAMA DE ESTUDIOS SEGÚN UNIVERSIDAD DE INTERCAMBIO O PASANTÍA
SEMESTRE ACADÉMICO 2019 – I

De los estudiantes matriculados en el semestre académico 2019 – I que manifestaron haber realizado intercambio o pasantía, se distribuyen según la universidad donde realizó el intercambio y/o pasantía de la siguiente manera: 25.71% (27 refieren la Pontificia Universidad Católica del Perú), 22.86% (24 manifiestan en el extranjero), 3.81% (4 mencionan la Universidad Nacional Mayor de San Marcos), 1.90% (2 mencionan la Universidad Peruana Cayetano Heredia), 0.95% (1 menciona la Universidad Nacional de Ingeniería) y el 44.76 (47 manifiestan otras universidades).

FACULTAD / PROGRAMA DE ESTUDIOS		TOTAL			UNIVERSIDAD DE INTERCAMBIO O PASANTÍA																	
					PUCP			UNI			UNMSM			UPCH (CAYETANO HEREDIA)			EN EL EXTRANJERO			OTRAS UNIVERSIDADES		
		M	F		M	F	T	M	F	T	M	F	T	M	F	T	M	F	T	M	F	T
Agronomía		1	0	**1**	0	0	0	0	0	0	0	0	0	0	0	0	0	0	0	1	0	1
Antropología		1	2	**3**	0	1	1	0	0	0	0	0	0	0	0	0	1	1	2	0	0	0
Arquitectura		3	1	**4**	3	1	4	0	0	0	0	0	0	0	0	0	0	0	0	0	0	0
Ciencias de la Administración	Administración de Empresas	0	5	**5**	0	4	4	0	0	0	0	0	0	0	0	0	0	1	1	0	0	0
Ciencias de la Comunicación		1	7	**8**	0	4	4	0	0	0	1	1	2	0	0	0	0	1	1	0	1	1
Ciencias Forestales y del Ambiente		1	2	**3**	0	0	0	0	0	0	0	0	0	0	0	0	0	0	0	1	2	3
Contabilidad		0	1	**1**	0	0	0	0	0	0	0	0	0	0	0	0	0	0	0	0	1	1
Economía		0	1	**1**	0	0	0	0	0	0	0	0	0	0	0	0	0	1	1	0	0	0
Educación	Ciencias Matemáticas e Informática	9	3	**12**	0	0	0	0	0	0	0	0	0	0	0	0	0	0	0	9	3	12
	Ciencias Naturales y Ambientales	3	3	**6**	0	0	0	0	0	0	0	0	0	0	0	0	0	0	0	3	3	6
	Educación Física y Psicomotricidad	0	0	**0**	0	0	0	0	0	0	0	0	0	0	0	0	0	0	0	0	0	0
	Educación Inicial	0	3	**3**	0	0	0	0	0	0	0	0	0	0	0	0	0	0	0	0	3	3
	Educación Primaria	1	0	**1**	0	0	0	0	0	0	0	0	0	0	0	0	0	0	0	1	0	1
	Filosofía, Ciencias Sociales y Relaciones Humanas	0	0	**0**	0	0	0	0	0	0	0	0	0	0	0	0	0	0	0	0	0	0
	Lenguas, Literatura y Comunicación	0	0	**0**	0	0	0	0	0	0	0	0	0	0	0	0	0	0	0	0	0	0
Enfermería		0	0	**0**	0	0	0	0	0	0	0	0	0	0	0	0	0	0	0	0	0	0
Ingeniería Civil		0	2	**2**	0	1	1	0	0	0	0	0	0	0	0	0	0	1	1	0	0	0
Ingeniería de Minas		10	4	**14**	4	2	6	0	0	0	0	0	0	0	0	0	4	2	6	2	0	2
Ingeniería de Sistemas		1	1	**2**	1	1	2	0	0	0	0	0	0	0	0	0	0	0	0	0	0	0
Ingeniería Eléctrica y Electrónica		2	0	**2**	0	0	0	0	0	0	0	0	0	0	0	0	0	0	0	2	0	2
Ingeniería en Industrias Alimentarias		0	1	**1**	0	0	0	0	0	0	0	0	0	0	0	0	0	1	1	0	0	0
Ingeniería Mecánica		3	1	**4**	1	0	1	0	0	0	0	0	0	0	0	0	2	0	2	0	1	1
Ingeniería Metalúrgica y de Materiales		1	3	**4**	0	0	0	0	0	0	1	0	1	0	0	0	0	3	3	0	0	0
Ingeniería Química	Ingeniería Química	1	0	**1**	0	0	0	1	0	1	0	0	0	0	0	0	0	0	0	0	0	0
	Ingeniería Química Ambiental	1	2	**3**	0	0	0	0	0	0	0	0	0	0	0	0	1	1	2	0	1	1
	Ingeniería Química del Gas Natural y Energía	3	0	**3**	0	0	0	0	0	0	0	0	0	0	0	0	0	0	0	3	0	3
	Ingeniería Química Industrial	0	1	**1**	0	0	0	0	0	0	0	1	1	0	0	0	0	0	0	0	0	0
Medicina Humana		3	4	**7**	1	0	1	0	0	0	0	0	0	1	1	2	0	0	0	1	3	4
Sociología		1	5	**6**	0	3	3	0	0	0	0	0	0	0	0	0	1	2	3	0	0	0
Trabajo Social		0	1	**1**	0	0	0	0	0	0	0	0	0	0	0	0	0	0	0	0	1	1
Zootecnia		1	0	**1**	0	0	0	0	0	0	0	0	0	0	0	0	1	0	1	0	0	0
Ciencias Agrarias – Satipo	Agronomía Tropical	1	0	**1**	0	0	0	0	0	0	0	0	0	0	0	0	0	0	0	1	0	1
	Ingeniería en Industrias Alimentarias Tropical	0	0	**0**	0	0	0	0	0	0	0	0	0	0	0	0	0	0	0	0	0	0
	Ingeniería Forestal Tropical	1	1	**2**	0	0	0	0	0	0	0	0	0	0	0	0	0	0	0	1	1	2
	Zootecnia Tropical	0	0	**0**	0	0	0	0	0	0	0	0	0	0	0	0	0	0	0	0	0	0
Ciencias Aplicadas – Tarma	Administración de Negocios	1	0	**1**	0	0	0	0	0	0	0	0	0	0	0	0	0	0	0	1	0	1
	Administración Hotelera y Turismo	0	1	**1**	0	0	0	0	0	0	0	0	0	0	0	0	0	0	0	0	1	1
	Ingeniería Agroindustrial	0	0	**0**	0	0	0	0	0	0	0	0	0	0	0	0	0	0	0	0	0	0
Ingeniería y Ciencias Humanas – Junín	Ingeniería Agroindustrial	0	0	**0**	0	0	0	0	0	0	0	0	0	0	0	0	0	0	0	0	0	0
TOTAL		**50**	**55**	**105**	**10**	**17**	**27**	**1**	**0**	**1**	**2**	**2**	**4**	**1**	**1**	**2**	**10**	**14**	**24**	**26**	**21**	**47**

Fuente: Fichas ópticas de Registro Estadístico de Estudiantes Matriculados 2019 – I
Elaboración: Unidad de Estadística / Setiembre 2020

CUADRO Nº 76
NÚMERO DE MATRICULADOS POR FACULTAD Y PROGRAMA DE ESTUDIOS SEGÚN PARTICIPACIÓN EN EQUIPO DE INVESTIGACIÓN ASESORADO POR UN DOCENTE, SEMESTRE ACADÉMICO 2019 – I

FACULTAD / PROGRAMA DE ESTUDIOS		TOTAL			PARTICIPACIÓN EN EQUIPO DE INVESTIGACIÓN ASESORADO POR UN DOCENTE								
					SI			NO			NO PRECISA		
		M	F	T	M	F	T	M	F	T	M	F	T
Agronomía		259	184	**443**	3	2	5	191	119	310	65	63	128
Antropología		103	214	**317**	3	3	6	67	140	207	33	71	104
Arquitectura		267	193	**460**	3	3	6	174	129	303	90	61	151
Ciencias de la Administración	Administración de Empresas	195	304	**499**	1	0	1	134	209	343	60	95	155
Ciencias de la Comunicación		162	217	**379**	1	2	3	114	145	259	47	70	117
Ciencias Forestales y del Ambiente		206	241	**447**	1	3	4	142	167	309	63	71	134
Contabilidad		121	333	**454**	1	0	1	112	307	419	8	26	34
Economía		216	256	**472**	3	4	7	154	179	333	59	73	132
Educación	Ciencias Matemáticas e Informática	138	55	**193**	0	0	0	91	35	126	47	20	67
	Ciencias Naturales y Ambientales	24	40	**64**	0	0	0	19	25	44	5	15	20
	Educación Física y Psicomotricidad	160	52	**212**	3	0	3	102	33	135	55	19	74
	Educación Inicial	3	311	**314**	0	0	0	3	209	212	0	102	102
	Educación Primaria	29	224	**253**	1	2	3	21	143	164	7	79	86
	Filosofía, Ciencias Sociales y Relaciones Humanas	114	98	**212**	3	3	6	71	61	132	40	34	74
	Lenguas, Literatura y Comunicación	68	133	**201**	2	12	14	47	86	133	19	35	54
Enfermería		51	347	**398**	0	2	2	39	271	310	12	74	86
Ingeniería Civil		403	88	**491**	15	6	21	266	56	322	122	26	148
Ingeniería de Minas		483	44	**527**	6	1	7	321	32	353	156	11	167
Ingeniería de Sistemas		285	72	**357**	2	0	2	225	51	276	58	21	79
Ingeniería Eléctrica y Electrónica		475	35	**510**	6	1	7	329	21	350	140	13	153
Ingeniería en Industrias Alimentarias		103	214	**317**	2	4	6	69	131	200	32	79	111
Ingeniería Mecánica		559	15	**574**	10	1	11	360	9	369	189	5	194
Ingeniería Metalúrgica y de Materiales		357	58	**415**	1	0	1	257	39	296	99	19	118
Ingeniería Química	Ingeniería Química	158	132	**290**	1	3	4	101	90	191	56	39	95
	Ingeniería Química Ambiental	114	158	**272**	2	3	5	88	127	215	24	28	52
	Ingeniería Química del Gas Natural y Energía	61	37	**98**	0	0	0	50	29	79	11	8	19
	Ingeniería Química Industrial	90	100	**190**	1	2	3	60	72	132	29	26	55
Medicina Humana		146	164	**310**	10	9	19	118	128	246	18	27	45
Sociología		100	279	**379**	2	4	6	70	171	241	28	104	132
Trabajo Social		18	388	**406**	0	4	4	14	223	237	4	161	165
Zootecnia		114	124	**238**	2	3	5	79	80	159	33	41	74
Ciencias Agrarias – Satipo	Agronomía Tropical	98	53	**151**	3	2	5	58	36	94	37	15	52
	Ingeniería en Industrias Alimentarias Tropical	13	36	**49**	0	0	0	10	23	33	3	13	16
	Ingeniería Forestal Tropical	60	60	**120**	2	3	5	40	37	77	18	20	38
	Zootecnia Tropical	31	18	**49**	0	0	0	19	10	29	12	8	20
Ciencias Aplicadas – Tarma	Administración de Negocios	64	129	**193**	0	1	1	45	92	137	19	36	55
	Administración Hotelera y Turismo	29	63	**92**	0	0	0	12	34	46	17	29	46
	Ingeniería Agroindustrial	28	47	**75**	0	1	1	16	25	41	12	21	33
Ingeniería y Ciencias Humanas – Junín	Ingeniería Agroindustrial	16	29	**45**	0	0	0	15	28	43	1	1	2
TOTAL		**5921**	**5545**	**11466**	**90**	**84**	**174**	**4103**	**3802**	**7905**	**1728**	**1659**	**3387**

Fuente: Fichas ópticas de Registro Estadístico de Estudiantes Matriculados 2019 – I
Elaboración: Unidad de Estadística / Setiembre 2020

GRÁFICO Nº 36
DISTRIBUCIÓN DE ESTUDIANTES MATRICULADOS SEGÚN PARTICIPACIÓN EN UN EQUIPO DE INVESTIGACIÓN ASESORADO POR UN DOCENTE, SEMESTRE ACADÉMICO 2019 – I

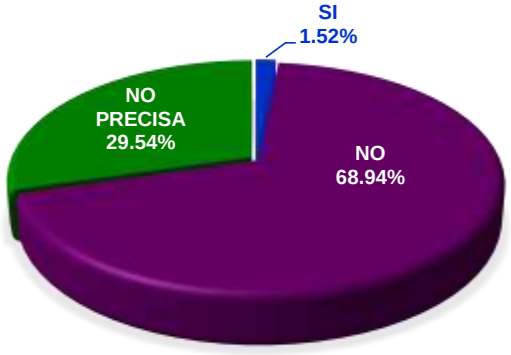

El gráfico señala que de los 11466 estudiantes matriculados en este semestre académico 2019–I sólo un mínimo 1.52% (174 estudiantes) ha participado o viene participando en un equipo de investigación asesorado por un docente. Un 29.54% (3387 estudiantes) no precisa haber participado o estar participando en un equipo de investigación asesorado por un docente, y un mayoritario 68.94% (7905 estudiantes) manifiesta que no ha participado y/o no es partícipe de un equipo de investigación asesorado por un docente.

Fuente: Fichas ópticas de Registro Estadístico de Estudiantes Matriculados 2019 – I
Elaboración: Unidad de Estadística / Setiembre 2020.

CUADRO Nº 77
NÚMERO DE MATRICULADOS DEL IX, X, XI Y XIII SEMESTRE POR FACULTAD Y PROGRAMA DE ESTUDIOS SEGÚN REALIZACIÓN LABOR DE PROYECCIÓN SOCIAL, SEMESTRE ACADÉMICO 2019 – I

FACULTAD / PROGRAMA DE ESTUDIOS		TOTAL			CULMINÓ LA REALIZACIÓN DE LABOR DE PROYECCIÓN SOCIAL								
					SI			NO			NO PRECISA		
		M	F	T	M	F	T	M	F	T	M	F	T
Agronomía		50	51	**101**	22	21	43	13	18	31	15	12	27
Antropología		19	61	**80**	7	28	35	3	8	11	9	25	34
Arquitectura		55	26	**81**	7	1	8	29	13	42	19	12	31
Ciencias de la Administración	Administración de Empresas	36	49	**85**	23	29	52	1	2	3	12	18	30
Ciencias de la Comunicación		19	43	**62**	12	26	38	1	4	5	6	13	19
Ciencias Forestales y del Ambiente		49	47	**96**	34	26	60	8	4	12	7	17	24
Contabilidad		13	67	**80**	7	35	42	3	2	5	3	30	33
Economía		41	45	**86**	27	33	60	5	1	6	9	11	20
Educación	Ciencias Matemáticas e Informática	13	2	**15**	1	0	1	0	0	0	12	2	14
	Ciencias Naturales y Ambientales	0	5	**5**	0	1	1	0	0	0	0	4	4
	Educación Física y Psicomotricidad	20	11	**31**	8	4	12	5	0	5	7	7	14
	Educación Inicial	2	73	**75**	0	27	27	1	11	12	1	35	36
	Educación Primaria	4	49	**53**	1	9	10	0	4	4	3	36	39
	Filosofía, Ciencias Sociales y Relaciones Humanas	14	18	**32**	4	6	10	2	1	3	8	11	19
	Lenguas, Literatura y Comunicación	8	33	**41**	0	6	6	3	7	10	5	20	25
Enfermería		5	50	**55**	2	26	28	1	7	8	2	17	19
Ingeniería Civil		105	24	**129**	68	16	84	10	4	14	27	4	31
Ingeniería de Minas		112	9	**121**	55	3	58	18	2	20	39	4	43
Ingeniería de Sistemas		48	15	**63**	21	8	29	6	0	6	21	7	28
Ingeniería Eléctrica y Electrónica		120	13	**133**	84	9	93	9	1	10	27	3	30
Ingeniería en Industrias Alimentarias		17	28	**45**	12	20	32	2	3	5	3	5	8
Ingeniería Mecánica		85	3	**88**	48	2	50	5	0	5	32	1	33
Ingeniería Metalúrgica y de Materiales		56	9	**65**	27	5	32	10	0	10	19	4	23
Ingeniería Química	Ingeniería Química	21	19	**40**	12	14	26	4	1	5	5	4	9
	Ingeniería Química Ambiental	15	19	**34**	13	12	25	0	1	1	2	6	8
	Ingeniería Química del Gas Natural y Energía	13	4	**17**	11	3	14	1	0	1	1	1	2
	Ingeniería Química Industrial	8	9	**17**	4	8	12	0	0	0	4	1	5
Medicina Humana		43	64	**107**	31	50	81	1	0	1	11	14	25
Sociología		19	59	**78**	12	33	45	2	7	9	5	19	24
Trabajo Social		2	71	**73**	1	47	48	0	6	6	1	18	19
Zootecnia		25	35	**60**	14	21	35	5	2	7	6	12	18
Ciencias Agrarias – Satipo	Agronomía Tropical	22	11	**33**	11	6	17	0	0	0	11	5	16
	Ingeniería en Industrias Alimentarias Tropical	2	9	**11**	1	2	3	0	4	4	1	3	4
	Ingeniería Forestal Tropical	20	10	**30**	9	5	14	1	1	2	10	4	14
	Zootecnia Tropical	7	3	**10**	3	1	4	0	0	0	4	2	6
Ciencias Aplicadas – Tarma	Administración de Negocios	11	19	**30**	2	7	9	2	2	4	7	10	17
	Administración Hotelera y Turismo	6	19	**25**	1	3	4	0	4	4	5	12	17
	Ingeniería Agroindustrial	6	11	**17**	1	2	3	2	3	5	3	6	9
Ingeniería y Ciencias Humanas – Junín	Ingeniería Agroindustrial	1	2	**3**	0	0	0	0	0	0	1	2	3
TOTAL		**1112**	**1095**	**2207**	**596**	**555**	**1151**	**153**	**123**	**276**	**363**	**417**	**780**

Fuente: Fichas ópticas de Registro Estadístico de Estudiantes Matriculados 2019 – I
Elaboración: Unidad de Estadística / Setiembre 2020

GRÁFICO Nº 37
DISTRIBUCIÓN DE ESTUDIANTES MATRICULADOS EN EL IX, X, XI Y XIII SEMESTRE, SEGÚN REALIZACIÓN DE LABOR DE PROYECCIÓN SOCIAL, SEMESTRE ACADÉMICO 2019 – I

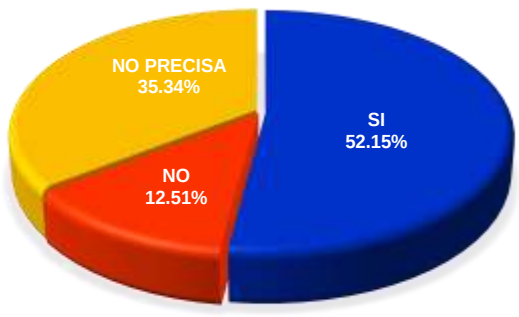

En el gráfico se observa que, el 52.15% de los estudiantes del IX, X, XI y XIII semestre (1151 estudiantes) señalan haber realizado la labor de Proyección Social. No obstante, un considerable 35.34% de los estudiantes del IX, X, XI y XIII semestre (780) no precisan acerca de la realización de la labor de Proyección Social, mientras que un 12.51% de los estudiantes del IX, X, XI y XIII semestre (276 estudiantes), que mencionan no haber realizado la labor de Proyección Social.

Fuente: Fichas ópticas de Registro Estadístico de Estudiantes Matriculados 2019 – I
Elaboración: Unidad de Estadística / Setiembre 2020

CUADRO Nº 78
NÚMERO DE MATRICULADOS DEL IX, X, XI Y XIII POR FACULTAD Y PROGRAMA DE ESTUDIOS SEGÚN REALIZACIÓN DE PRÁCTICAS PRE PROFESIONALES, SEMESTRE ACADÉMICO 2019 – I

FACULTAD / PROGRAMA DE ESTUDIOS		TOTAL			CULMINÓ LA REALIZACIÓN DE PRÁCTICAS PRE PROFESIONALES								
					SI			NO			NO PRECISA		
		M	F	T	M	F	T	M	F	T	M	F	T
Agronomía		50	51	**101**	15	11	26	18	21	39	17	19	36
Antropología		19	61	**80**	2	12	14	7	23	30	10	26	36
Arquitectura		55	26	**81**	6	4	10	31	9	40	18	13	31
Ciencias de la Administración	Administración de Empresas	36	49	**85**	4	10	14	18	16	34	14	23	37
Ciencias de la Comunicación		19	43	**62**	3	15	18	7	15	22	9	13	22
Ciencias Forestales y del Ambiente		49	47	**96**	24	23	47	17	8	25	8	16	24
Contabilidad		13	67	**80**	3	24	27	7	14	21	3	29	32
Economía		41	45	**86**	3	2	5	24	26	50	14	17	31
Educación	Ciencias Matemáticas e Informática	13	2	**15**	0	0	0	0	0	0	13	2	15
	Ciencias Naturales y Ambientales	0	5	**5**	0	1	1	0	0	0	0	4	4
	Educación Física y Psicomotricidad	20	11	**31**	2	1	3	8	2	10	10	8	18
	Educación Inicial	2	73	**75**	0	5	5	0	20	20	2	48	50
	Educación Primaria	4	49	**53**	0	2	2	1	8	9	3	39	42
	Filosofía, Ciencias Sociales y Relaciones Humanas	14	18	**32**	1	1	2	3	5	8	10	12	22
	Lenguas, Literatura y Comunicación	8	33	**41**	1	3	4	4	8	12	3	22	25
Enfermería		5	50	**55**	0	7	7	2	20	22	3	23	26
Ingeniería Civil		105	24	**129**	6	7	13	68	13	81	31	4	35
Ingeniería de Minas		112	9	**121**	29	2	31	38	3	41	45	4	49
Ingeniería de Sistemas		48	15	**63**	16	4	20	10	2	12	22	9	31
Ingeniería Eléctrica y Electrónica		120	13	**133**	12	0	12	75	9	84	33	4	37
Ingeniería en Industrias Alimentarias		17	28	**45**	8	20	28	4	3	7	5	5	10
Ingeniería Mecánica		85	3	**88**	7	1	8	40	1	41	38	1	39
Ingeniería Metalúrgica y de Materiales		56	9	**65**	11	3	14	22	2	24	23	4	27
Ingeniería Química	Ingeniería Química	21	19	**40**	9	8	17	7	6	13	5	5	10
	Ingeniería Química Ambiental	15	19	**34**	6	7	13	7	6	13	2	6	8
	Ingeniería Química del Gas Natural y Energía	13	4	**17**	3	2	5	9	1	10	1	1	2
	Ingeniería Química Industrial	8	9	**17**	1	5	6	3	3	6	4	1	5
Medicina Humana		43	64	**107**	6	15	21	24	27	51	13	22	35
Sociología		19	59	**78**	0	2	2	9	34	43	10	23	33
Trabajo Social		2	71	**73**	0	1	1	1	36	37	1	34	35
Zootecnia		25	35	**60**	12	19	31	6	4	10	7	12	19
Ciencias Agrarias – Satipo	Agronomía Tropical	22	11	**33**	3	2	5	7	2	9	12	7	19
	Ingeniería en Industrias Alimentarias Tropical	2	9	**11**	0	0	0	1	5	6	1	4	5
	Ingeniería Forestal Tropical	20	10	**30**	3	0	3	7	6	13	10	4	14
	Zootecnia Tropical	7	3	**10**	2	0	2	2	0	2	3	3	6
Ciencias Aplicadas – Tarma	Administración de Negocios	11	19	**30**	0	0	0	3	6	9	8	13	21
	Administración Hotelera y Turismo	6	19	**25**	0	1	1	2	6	8	4	12	16
	Ingeniería Agroindustrial	6	11	**17**	1	0	1	2	5	7	3	6	9
Ingeniería y Ciencias Humanas – Junín	Ingeniería Agroindustrial	1	2	**3**	0	0	0	0	0	0	1	2	3
TOTAL		**1112**	**1095**	**2207**	**199**	**220**	**419**	**494**	**375**	**869**	**419**	**500**	**919**

Fuente: Fichas ópticas de Registro Estadístico de Estudiantes Matriculados 2019 – I
Elaboración: Unidad de Estadística / Setiembre 2020

GRÁFICO Nº 38
DISTRIBUCIÓN DE ESTUDIANTES MATRICULADOS EN EL IX, X, XI Y XIII SEMESTRE, SEGÚN CULMINACIÓN DE DESARROLLO DE PRÁCTICAS PRE PROFESIONALES, SEMESTRE ACADÉMICO 2019 – I

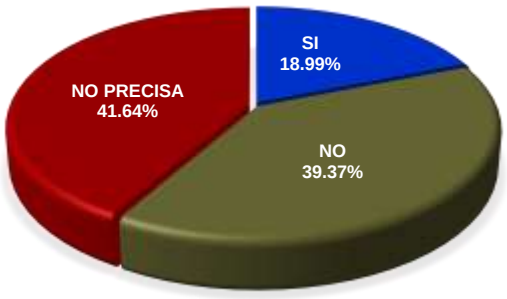

En el gráfico se observa que, sólo el 18.99% de los estudiantes del IX, X, XI y XIII semestre (419 estudiantes) señalan haber culminado el desarrollo de las Prácticas Pre Profesionales. No obstante, un mayoritario 41.64% de los estudiantes del IX, X, XI y XIII semestre (919) no precisan haber realizado o culminado las Prácticas Pre Profesionales, mientras que un amplio 39.37% de los estudiantes del IX, X, XI y XIII semestre (869 estudiantes), que mencionan no haber desarrollado las prácticas Pre Profesionales.

Fuente: Fichas ópticas de Registro Estadístico de Estudiantes Matriculados 2019 – I
Elaboración: Unidad de Estadística / Setiembre 2020

CUADRO Nº 79
NÚMERO DE MATRICULADOS POR FACULTAD Y PROGRAMA DE ESTUDIOS SEGÚN SEGURO DE SALUD CON QUE CUENTA
SEMESTRE ACADÉMICO 2019 – I

Los estudiantes matriculados en el semestre académico 2019 – I, se distribuyen por el seguro de salud con que cuentan de la siguiente manera: 50.54% (5795 mencionan contar con SIS gratuito), 29.29% (3359 mencionan ningún seguro), 8.04% (922 mencionan contar con otros seguros), 7.16% (821 mencionan Essalud), 3.48% (399 mencionan contar con SIS independiente), 0.89% (103 mencionan contar seguro contra accidentes), 0.58% (67 mencionan contar con seguro PNP).

FACULTAD / PROGRAMA DE ESTUDIOS		TOTAL			SEGURO DE SALUD CON QUE CUENTA																				
					SIS GRATUITO			SIS INDEPENDIENTE			ESSALUD			PNP			CONTRA ACCIDENTES			NINGUNO			OTROS		
		M	F		M	F	T	M	F	T	M	F	T	M	F	T	M	F	T	M	F	T	M	F	T
Agronomía		259	184	**443**	145	111	256	8	4	12	15	11	26	0	0	0	7	6	13	69	42	111	15	10	25
Antropología		103	214	**317**	39	101	140	2	8	10	12	9	21	0	0	0	2	0	2	43	67	110	5	29	34
Arquitectura		267	193	**460**	134	71	205	8	8	16	20	12	32	1	1	2	0	2	2	81	80	161	23	19	42
Ciencias de la Administración	Administración de Empresas	195	304	**499**	88	164	252	7	6	13	22	23	45	1	2	3	0	4	4	62	90	152	15	15	30
Ciencias de la Comunicación		162	217	**379**	87	94	181	7	14	21	15	19	34	1	2	3	0	0	0	38	70	108	14	18	32
Ciencias Forestales y del Ambiente		206	241	**447**	105	125	230	2	13	15	16	14	30	0	1	1	1	1	2	71	69	140	11	18	29
Contabilidad		121	333	**454**	70	205	275	6	18	24	10	33	43	1	3	4	0	1	1	31	63	94	3	10	13
Economía		216	256	**472**	109	127	236	9	10	19	15	25	40	2	0	2	6	2	8	63	84	147	12	8	20
Educación	Ciencias Matemáticas e Informática	138	55	**193**	71	22	93	3	2	5	14	6	20	0	0	0	0	0	0	37	21	58	13	4	17
	Ciencias Naturales y Ambientales	24	40	**64**	17	15	32	1	2	3	1	8	9	0	0	0	0	0	0	3	14	17	2	1	3
	Educación Física y Psicomotricidad	160	52	**212**	95	27	122	2	1	3	8	2	10	0	0	0	1	0	1	29	16	45	25	6	31
	Educación Inicial	3	311	**314**	1	167	168	0	5	5	0	12	12	0	2	2	0	0	0	2	97	99	0	28	28
	Educación Primaria	29	224	**253**	15	109	124	1	5	6	1	18	19	0	1	1	0	1	1	10	67	77	2	23	25
	Filosofía, Ciencias Sociales y Relaciones Humanas	114	98	**212**	66	53	119	2	3	5	8	8	16	0	1	1	1	0	1	24	18	42	13	15	28
	Lenguas, Literatura y Comunicación	68	133	**201**	35	68	103	4	3	7	7	9	16	2	1	3	0	1	1	17	37	54	3	14	17
Enfermería		51	347	**398**	27	161	188	3	26	29	1	30	31	1	3	4	1	4	5	12	108	120	6	15	21
Ingeniería Civil		403	88	**491**	193	38	231	11	7	18	19	3	22	2	2	4	8	1	9	138	33	171	32	4	36
Ingeniería de Minas		483	44	**527**	254	23	277	13	3	16	35	1	36	5	0	5	4	1	5	127	12	139	45	4	49
Ingeniería de Sistemas		285	72	**357**	134	29	163	9	3	12	19	3	22	1	0	1	6	0	6	93	33	126	23	4	27
Ingeniería Eléctrica y Electrónica		475	35	**510**	223	18	241	17	1	18	25	3	28	3	0	3	3	0	3	165	11	176	39	2	41
Ingeniería en Industrias Alimentarias		103	214	**317**	44	100	144	2	4	6	7	13	20	0	3	3	0	7	7	39	68	107	11	19	30
Ingeniería Mecánica		559	15	**574**	288	8	296	20	0	20	42	3	45	3	0	3	8	1	9	158	2	160	40	1	41
Ingeniería Metalúrgica y de Materiales		357	58	**415**	175	37	212	12	1	13	31	5	36	2	0	2	2	1	3	107	12	119	28	2	30
Ingeniería Química	Ingeniería Química	158	132	**290**	73	50	123	6	3	9	10	19	29	0	0	0	0	0	0	48	36	84	21	24	45
	Ingeniería Química Ambiental	114	158	**272**	46	79	125	2	6	8	5	14	19	1	1	2	1	0	1	46	45	91	13	13	26
	Ingeniería Química del Gas Natural y Energía	61	37	**98**	28	6	34	2	1	3	4	3	7	2	0	2	0	0	0	20	21	41	5	6	11
	Ingeniería Química Industrial	90	100	**190**	38	38	76	3	2	5	9	14	23	1	0	1	1	3	4	32	32	64	6	11	17
Medicina Humana		146	164	**310**	57	69	126	21	20	41	10	10	20	2	2	4	3	1	4	42	52	94	11	10	21
Sociología		100	279	**379**	49	155	204	5	7	12	9	13	22	0	1	1	1	3	4	19	72	91	17	28	45
Trabajo Social		18	388	**406**	10	189	199	0	13	13	1	29	30	0	6	6	0	5	5	7	119	126	0	27	27
Zootecnia		114	124	**238**	48	64	112	1	2	3	9	8	17	1	0	1	0	1	1	46	37	83	9	12	21
Ciencias Agrarias – Satipo	Agronomía Tropical	98	53	**151**	62	36	98	2	1	3	2	1	3	1	0	1	0	0	0	20	9	29	11	6	17
	Ingeniería en Industrias Alimentarias Tropical	13	36	**49**	9	26	35	0	0	0	3	2	5	0	0	0	0	0	0	0	5	5	1	3	4
	Ingeniería Forestal Tropical	60	60	**120**	37	41	78	2	1	3	0	1	1	1	0	1	1	0	1	16	13	29	3	4	7
	Zootecnia Tropical	31	18	**49**	23	11	34	0	0	0	0	0	0	0	0	0	0	0	0	7	6	13	1	1	2
Ciencias Aplicadas – Tarma	Administración de Negocios	64	129	**193**	36	90	126	2	0	2	7	10	17	1	0	1	0	0	0	12	25	37	6	4	10
	Administración Hotelera y Turismo	29	63	**92**	16	35	51	0	0	0	3	6	9	0	0	0	0	0	0	5	14	19	5	8	13
	Ingeniería Agroindustrial	28	47	**75**	18	31	49	1	0	1	1	3	4	0	0	0	0	0	0	6	9	15	2	4	6
Ingeniería y Ciencias Humanas – Junín	Ingeniería Agroindustrial	16	29	**45**	13	24	37	0	0	0	2	0	2	0	0	0	0	0	0	1	4	5	0	1	1
TOTAL		**5921**	**5545**	**11466**	**2978**	**2817**	**5795**	**196**	**203**	**399**	**418**	**403**	**821**	**35**	**32**	**67**	**57**	**46**	**103**	**1746**	**1613**	**3359**	**491**	**431**	**922**

Fuente: Fichas ópticas de Registro Estadístico de Estudiantes Matriculados 2019 – I
Elaboración: Unidad de Estadística / Setiembre 2020

CUADRO Nº 80
NÚMERO DE MATRICULADOS POR FACULTAD Y PROGRAMA DE ESTUDIOS SEGÚN CARGA FAMILIAR POR NÚMERO DE HIJOS
SEMESTRE ACADÉMICO 2019 – I

Los estudiantes matriculados en el semestre académico 2019 – I, según carga familiar referida a la cantidad de hijos que manifiestan, se distribuyen de la siguiente manera: 82.71% (9484 manifiesta ninguno), 3.69% (423 mencionan un hijo), 2.50% (287 de tres a más), 0.93% (107 señalan dos hijos) y un considerable 10.16% (1165 no precisa).

FACULTAD / PROGRAMA DE ESTUDIOS		TOTAL			NÚMERO DE HIJOS														
					NINGUNO			UNO			DOS			DE TRES A MÁS			NO PRECISA		
		M	F		M	F	T	M	F	T	M	F	T	M	F	T	M	F	T
Agronomía		259	184	**443**	192	148	340	15	13	28	3	0	3	36	17	53	13	6	19
Antropología		103	214	**317**	83	150	233	1	16	17	0	1	1	2	5	7	17	42	59
Arquitectura		267	193	**460**	203	179	382	8	2	10	3	0	3	4	0	4	49	12	61
Ciencias de la Administración	Administración de Empresas	195	304	**499**	172	265	437	2	5	7	2	0	2	2	5	7	17	29	46
Ciencias de la Comunicación		162	217	**379**	143	180	323	4	14	18	1	1	2	1	1	2	13	21	34
Ciencias Forestales y del Ambiente		206	241	**447**	167	203	370	11	10	21	1	1	2	2	6	8	25	21	46
Contabilidad		121	333	**454**	111	308	419	3	9	12	1	2	3	2	6	8	4	8	12
Economía		216	256	**472**	175	222	397	7	5	12	3	2	5	9	4	13	22	23	45
Educación	Ciencias Matemáticas e Informática	138	55	**193**	108	46	154	4	4	8	2	1	3	1	0	1	23	4	27
	Ciencias Naturales y Ambientales	24	40	**64**	20	35	55	0	1	1	0	0	0	1	1	2	3	3	6
	Educación Física y Psicomotricidad	160	52	**212**	108	31	139	9	4	13	3	3	6	10	2	12	30	12	42
	Educación Inicial	3	311	**314**	2	249	251	1	28	29	0	2	2	0	20	20	0	12	12
	Educación Primaria	29	224	**253**	24	174	198	3	15	18	0	4	4	0	7	7	2	24	26
	Filosofía, Ciencias Sociales y Relaciones Humanas	114	98	**212**	88	79	167	2	1	3	1	0	1	6	3	9	17	15	32
	Lenguas, Literatura y Comunicación	68	133	**201**	53	99	152	2	7	9	1	3	4	3	5	8	9	19	28
Enfermería		51	347	**398**	44	315	359	0	11	11	0	2	2	2	2	4	5	17	22
Ingeniería Civil		403	88	**491**	333	82	415	18	2	20	2	1	3	6	0	6	44	3	47
Ingeniería de Minas		483	44	**527**	384	38	422	17	0	17	6	0	6	10	2	12	66	4	70
Ingeniería de Sistemas		285	72	**357**	251	67	318	4	0	4	0	0	0	0	1	1	30	4	34
Ingeniería Eléctrica y Electrónica		475	35	**510**	411	30	441	13	1	14	2	0	2	3	1	4	46	3	49
Ingeniería en Industrias Alimentarias		103	214	**317**	86	179	265	0	10	10	2	1	3	0	1	1	15	23	38
Ingeniería Mecánica		559	15	**574**	461	13	474	14	0	14	5	0	5	6	0	6	73	2	75
Ingeniería Metalúrgica y de Materiales		357	58	**415**	305	52	357	3	2	5	4	0	4	5	0	5	40	4	44
Ingeniería Química	Ingeniería Química	158	132	**290**	121	111	232	3	1	4	2	2	4	3	3	6	29	15	44
	Ingeniería Química Ambiental	114	158	**272**	101	140	241	2	1	3	0	2	2	0	2	2	11	13	24
	Ingeniería Química del Gas Natural y Energía	61	37	**98**	49	32	81	2	0	2	1	1	2	1	0	1	8	4	12
	Ingeniería Química Industrial	90	100	**190**	82	88	170	2	0	2	0	0	0	0	1	1	6	11	17
Medicina Humana		146	164	**310**	131	145	276	2	4	6	0	0	0	0	0	0	13	15	28
Sociología		100	279	**379**	73	213	286	8	17	25	3	3	6	2	5	7	14	41	55
Trabajo Social		18	388	**406**	14	313	327	1	7	8	0	6	6	2	45	47	1	17	18
Zootecnia		114	124	**238**	84	94	178	3	7	10	4	3	7	2	4	6	21	16	37
Ciencias Agrarias – Satipo	Agronomía Tropical	98	53	**151**	79	45	124	9	3	12	0	1	1	1	1	2	9	3	12
	Ingeniería en Industrias Alimentarias Tropical	13	36	**49**	10	27	37	2	3	5	0	1	1	1	2	3	0	3	3
	Ingeniería Forestal Tropical	60	60	**120**	46	52	98	5	3	8	0	2	2	2	1	3	7	2	9
	Zootecnia Tropical	31	18	**49**	21	13	34	4	4	8	0	0	0	5	1	6	1	0	1
Ciencias Aplicadas – Tarma	Administración de Negocios	64	129	**193**	58	115	173	4	6	10	0	0	0	0	2	2	2	6	8
	Administración Hotelera y Turismo	29	63	**92**	25	48	73	0	1	1	0	4	4	0	0	0	4	10	14
	Ingeniería Agroindustrial	28	47	**75**	20	39	59	3	5	8	1	1	2	1	0	1	3	2	5
Ingeniería y Ciencias Humanas – Junín	Ingeniería Agroindustrial	16	29	**45**	7	20	27	4	6	10	2	2	4	0	0	0	3	1	4
TOTAL		**5921**	**5545**	**11466**	**4845**	**4639**	**9484**	**195**	**228**	**423**	**55**	**52**	**107**	**131**	**156**	**287**	**695**	**470**	**1165**

Fuente: Fichas ópticas de Registro Estadístico de Estudiantes Matriculados 2019 – I
Elaboración: Unidad de Estadística / Setiembre 2020

CUADRO Nº 81
NÚMERO DE MATRICULADOS POR FACULTAD Y PROGRAMA DE ESTUDIOS SEGÚN RAZA, ETNIA Y/O CULTURA A LA QUE SE CONSIDERA PERTENECER EL ESTUDIANTE
SEMESTRE ACADÉMICO 2019 – I

En este semestre 2019 – I, se consultó a los estudiantes matriculados acerca de su pertenencia a una raza, etnia o cultura, respuesta que se distribuye de la siguiente manera: 73.99% (8484 considera mestizo), 15.07% (1728 no precisa), 7.247% (831 considera otros), 1.726% (198 considera blanco), 0.898% (103 considera Aymara), 0.654% (75 considera Afrodescendiente), 0.340% (39 considera Ashaninka), 0.069% (8 considera indígena de la Amazonía), Este ítem fue incluido a solicitud de la Unidad de Bienestar Universitario de la UNCP.

FACULTAD / PROGRAMA DE ESTUDIOS		TOTAL			RAZA, ETNIA Y/O CULTURA A LA QUE SE CONSIDERA PERTENECER																							
					MESTIZO			ASHANINKA			AYMARA			BLANCO			INDÍGENA DE LA AMAZONÍA			AFRODESCENDIENTE			OTROS			NO PRECISA		
		M	F		M	F	T	M	F	T	M	F	T	M	F	T	M	F	T	M	F	T	M	F	T	M	F	T
Agronomía		259	184	**443**	181	133	314	1	1	2	3	2	5	7	4	11	0	0	0	6	5	11	23	21	44	38	18	56
Antropología		103	214	**317**	63	137	200	0	0	0	1	6	7	0	3	3	0	0	0	2	0	2	19	25	44	18	43	61
Arquitectura		267	193	**460**	180	147	327	0	0	0	2	2	4	5	1	6	0	0	0	0	0	0	21	12	33	59	31	90
Ciencias de la Administración	Administración de Empresas	195	304	**499**	144	240	384	1	0	1	4	2	6	5	6	11	0	0	0	0	0	0	13	17	30	28	39	67
Ciencias de la Comunicación		162	217	**379**	127	159	286	1	0	1	0	3	3	4	6	10	0	0	0	2	1	3	9	8	17	19	40	59
Ciencias Forestales y del Ambiente		206	241	**447**	139	184	323	1	0	1	4	2	6	7	1	8	0	1	1	3	1	4	15	13	28	37	39	76
Contabilidad		121	333	**454**	99	257	356	0	1	1	1	3	4	2	5	7	0	0	0	0	0	0	11	34	45	8	33	41
Economía		216	256	**472**	155	203	358	2	1	3	2	1	3	4	1	5	0	0	0	1	1	2	18	7	25	34	42	76
Educación	Ciencias Matemáticas e Informática	138	55	**193**	105	38	143	0	0	0	1	0	1	5	0	5	0	0	0	0	0	0	6	3	9	21	14	35
	Ciencias Naturales y Ambientales	24	40	**64**	17	25	42	0	0	0	0	1	1	0	1	1	0	0	0	0	0	0	4	3	7	3	10	13
	Educación Física y Psicomotricidad	160	52	**212**	108	32	140	0	0	0	1	1	2	2	1	3	0	0	0	5	1	6	12	5	17	32	12	44
	Educación Inicial	3	311	**314**	1	237	238	0	3	3	0	4	4	0	2	2	0	0	0	0	5	5	1	32	33	1	28	29
	Educación Primaria	29	224	**253**	23	160	183	0	1	1	0	5	5	0	3	3	0	0	0	0	1	1	3	13	16	3	41	44
	Filosofía, Ciencias Sociales y Relaciones Humanas	114	98	**212**	77	66	143	0	0	0	0	2	2	3	1	4	1	0	1	0	0	0	10	5	15	23	24	47
	Lenguas, Literatura y Comunicación	68	133	**201**	47	96	143	2	1	3	0	0	0	3	2	5	1	1	2	2	1	3	7	9	16	6	23	29
Enfermería		51	347	**398**	41	318	359	0	0	0	0	2	2	2	2	4	0	0	0	1	0	1	1	5	6	6	20	26
Ingeniería Civil		403	88	**491**	291	62	353	1	1	2	2	1	3	4	1	5	1	0	1	1	0	1	25	11	36	78	12	90
Ingeniería de Minas		483	44	**527**	332	38	370	0	0	0	0	0	0	14	2	16	0	0	0	4	0	4	45	0	45	88	4	92
Ingeniería de Sistemas		285	72	**357**	222	55	277	1	1	2	3	0	3	8	2	10	1	0	1	1	0	1	17	5	22	32	9	41
Ingeniería Eléctrica y Electrónica		475	35	**510**	352	25	377	2	0	2	1	0	1	6	0	6	0	0	0	1	0	1	35	4	39	78	6	84
Ingeniería en Industrias Alimentarias		103	214	**317**	67	143	210	0	0	0	2	0	2	2	7	9	0	0	0	0	0	0	9	24	33	23	40	63
Ingeniería Mecánica		559	15	**574**	403	11	414	0	0	0	7	0	7	14	0	14	0	0	0	2	0	2	29	1	30	104	3	107
Ingeniería Metalúrgica y de Materiales		357	58	**415**	249	44	293	1	0	1	4	1	5	4	0	4	0	0	0	2	1	3	32	4	36	65	8	73
Ingeniería Química	Ingeniería Química	158	132	**290**	108	94	202	0	0	0	1	2	3	0	3	3	0	1	1	1	1	2	13	6	19	35	25	60
	Ingeniería Química Ambiental	114	158	**272**	100	129	229	0	0	0	1	0	1	0	1	1	0	0	0	0	0	0	7	10	17	6	18	24
	Ingeniería Química del Gas Natural y Energía	61	37	**98**	52	32	84	0	0	0	2	1	3	1	1	2	0	0	0	0	0	0	1	0	1	5	3	8
	Ingeniería Química Industrial	90	100	**190**	76	78	154	0	0	0	1	0	1	0	2	2	0	0	0	0	1	1	3	7	10	10	12	22
Medicina Humana		146	164	**310**	128	141	269	0	0	0	0	1	1	2	4	6	0	0	0	1	0	1	5	3	8	10	15	25
Sociología		100	279	**379**	74	195	269	1	1	2	0	5	5	2	4	6	0	0	0	0	1	1	6	24	30	17	49	66
Trabajo Social		18	388	**406**	17	305	322	0	1	1	0	4	4	0	4	4	0	0	0	1	13	14	0	32	32	0	29	29
Zootecnia		114	124	**238**	81	78	159	0	0	0	0	2	2	4	2	6	0	0	0	1	0	1	6	10	16	22	32	54
Ciencias Agrarias – Satipo	Agronomía Tropical	98	53	**151**	70	35	105	4	1	5	1	0	1	1	0	1	1	0	1	2	1	3	9	7	16	10	9	19
	Ingeniería en Industrias Alimentarias Tropical	13	36	**49**	11	24	35	0	2	2	0	0	0	0	0	0	0	0	0	0	1	1	2	4	6	0	5	5
	Ingeniería Forestal Tropical	60	60	**120**	41	38	79	3	2	5	1	2	3	0	1	1	0	0	0	0	0	0	8	6	14	7	11	18
	Zootecnia Tropical	31	18	**49**	23	11	34	1	0	1	0	0	0	1	0	1	0	0	0	0	1	1	5	5	10	1	1	2
Ciencias Aplicadas – Tarma	Administración de Negocios	64	129	**193**	48	107	155	0	0	0	0	1	1	5	4	9	0	0	0	0	0	0	4	6	10	7	11	18
	Administración Hotelera y Turismo	29	63	**92**	21	46	67	0	0	0	0	1	1	1	2	3	0	0	0	0	0	0	1	3	4	6	11	17
	Ingeniería Agroindustrial	28	47	**75**	20	29	49	0	0	0	0	1	1	1	0	1	0	0	0	0	0	0	2	6	8	5	11	16
Ingeniería y Ciencias Humanas – Junín	Ingeniería Agroindustrial	16	29	**45**	14	25	39	0	0	0	0	0	0	0	0	0	0	0	0	0	0	0	1	3	4	1	1	2
TOTAL		**5921**	**5545**	**11466**	**4307**	**4177**	**8484**	**22**	**17**	**39**	**45**	**58**	**103**	**119**	**79**	**198**	**5**	**3**	**8**	**39**	**36**	**75**	**438**	**393**	**831**	**946**	**782**	**1728**

Fuente: Fichas ópticas de Registro Estadístico de Estudiantes Matriculados 2019 – I
Elaboración: Unidad de Estadística / Setiembre 2020

UNIVERSIDAD NACIONAL DEL CENTRO DEL PERÚ
Oficina de Planificación Estratégica y Presupuesto
***** Unidad de Estadística *****

CUADRO Nº 82
NÚMERO DE MATRICULADOS POR FACULTAD Y PROGRAMA DE ESTUDIOS SEGÚN SEXO
SEMESTRE ACADÉMICO 2019 – II

FACULTAD / PROGRAMA DE ESTUDIOS		SEXO		TOTAL
		M	F	
Agronomía		214	228	**442**
Antropología		98	217	**315**
Arquitectura		260	219	**479**
Ciencias de la Administración	Administración de Empresas	212	286	**498**
Ciencias de la Comunicación		176	216	**392**
Ciencias Forestales y del Ambiente		178	261	**439**
Contabilidad		134	329	**463**
Economía		203	260	**463**
Educación	Ciencias Matemáticas e Informática	120	63	**183**
	Ciencias Naturales y Ambientales	23	38	**61**
	Educación Física y Psicomotricidad	129	74	**203**
	Educación Inicial	8	282	**290**
	Educación Primaria	47	200	**247**
	Filosofía, Ciencias Sociales y Relaciones Humanas	97	99	**196**
	Lenguas, Literatura y Comunicación	67	125	**192**
Enfermería		82	323	**405**
Ingeniería Civil		371	117	**488**
Ingeniería de Minas		431	86	**517**
Ingeniería de Sistemas		289	68	**357**
Ingeniería Eléctrica y Electrónica		401	83	**484**
Ingeniería en Industrias Alimentarias		94	207	**301**
Ingeniería Mecánica		518	59	**577**
Ingeniería Metalúrgica y de Materiales		317	87	**404**
Ingeniería Química	Ingeniería Química	155	139	**294**
	Ingeniería Química Ambiental	123	173	**296**
	Ingeniería Química del Gas Natural y Energía	58	29	**87**
	Ingeniería Química Industrial	104	102	**206**
Medicina Humana		146	150	**296**
Sociología		106	287	**393**
Trabajo Social		24	384	**408**
Zootecnia		89	146	**235**
Ciencias Agrarias – Satipo	Agronomía Tropical	97	51	**148**
	Ingeniería en Industrias Alimentarias Tropical	14	34	**48**
	Ingeniería Forestal Tropical	60	64	**124**
	Zootecnia Tropical	27	23	**50**
Ciencias Aplicadas – Tarma	Administración de Negocios	65	122	**187**
	Administración Hotelera y Turismo	28	59	**87**
	Ingeniería Agroindustrial	24	45	**69**
Ingeniería y Ciencias Humanas – Junín	Ingeniería Agroindustrial	13	24	**37**
TOTAL		**5602**	**5759**	**11361**

Fuente: Fichas ópticas de Registro Estadístico de Estudiantes Matriculados 2019 – II contrastado con el registro de matrículas de la Unidad de Gestión Académica / Reporte 2019 – II
Elaboración: Unidad de Estadística / Setiembre 2020

GRÁFICO Nº 39
MATRICULADOS POR FACULTAD SEGÚN SEXO
SEMESTRE ACADÉMICO 2019 – II

Fuente: Fichas ópticas de Registro Estadístico de Estudiantes Matriculados 2019 – II contrastado con el registro de matrículas de la Unidad de Gestión Académica / Reporte 2019 – II
Elaboración: Unidad de Estadística / Setiembre 2020

El gráfico presenta el número de estudiantes matriculados en cada facultad según sexo. La facultad de Ingeniería y Ciencias Humanas tiene la menor población estudiantil, con 37 estudiantes entre varones y mujeres, seguida por la Facultad de Zootecnia con 235 estudiantes, la Facultad de Medicina Humana con 296 estudiantes, y las siguientes facultades con una variación entre 300 y 500 estudiantes, las Facultades con mayor número de estudiantes son Ingeniería de Minas con 510 estudiantes, Ingeniería Mecánica con 577, Ingeniería Química con 883 y Educación 1372 estudiantes.

La población estudiantil de sexo femenino es de 5579 estudiantes equivalente al 50.69% y la población estudiantil de sexo masculino es de 5602 equivalente al 49.31% del total.

50.69%
5759

49.31%
5602

CUADRO Nº 83
NÚMERO DE MATRICULADOS POR FACULTAD Y PROGRAMA DE ESTUDIOS SEGÚN EDAD
SEMESTRE ACADÉMICO 2019 – II

Los estudiantes matriculados en el semestre académico 2019 – II, se distribuyen según edad de la siguiente manera: Edad menor o igual a 16 años 0.92% (104 estudiantes), de 17 años 4.96% (563 estudiantes), de 18 años 10.10% (1147 estudiantes), de 19 años 22.49% (2555 estudiantes), de 20 años 13.78% (1566 estudiantes), de 21 años 12.62% (1434 estudiantes), de 22 años 10.11% (1149 estudiantes), de 23 años 7.07% (803 estudiantes), de 24 años 5.82% (661 estudiantes), de 25 años 3.17% (360 estudiantes), de 26 años 2.45% (278 estudiantes) y de 27 a más años 6.52% (741 estudiantes). La edad en años ha sido calculada a la fecha uno de setiembre del año dos mil diecinueve.

FACULTAD / PROGRAMA DE ESTUDIOS		TOTAL			EDAD EN AÑOS																																			
					<=16			17			18			19			20			21			22			23			24			25			26			>=27		
		M	F	T	M	F	T	M	F	T	M	F	T	M	F	T	M	F	T	M	F	T	M	F	T	M	F	T	M	F	T	M	F	T	M	F	T	M	F	T
Agronomía		214	228	**442**	2	7	9	7	6	13	19	13	32	27	70	97	26	27	53	30	25	55	21	24	45	18	12	30	20	18	38	6	12	18	8	5	13	30	9	39
Antropología		98	217	**315**	1	3	4	3	11	14	17	15	32	8	62	70	17	38	55	17	41	58	12	17	29	7	12	19	5	6	11	1	3	4	1	4	5	9	5	14
Arquitectura		260	219	**479**	1	5	6	12	12	24	25	23	48	33	58	91	27	31	58	37	25	62	32	22	54	23	14	37	24	10	34	15	6	21	13	4	17	18	9	27
Ciencias de la Administración	Administración de Empresas	212	286	**498**	1	1	2	7	14	21	22	23	45	49	87	136	35	48	83	34	38	72	16	28	44	10	22	32	12	5	17	5	6	11	7	2	9	14	12	26
Ciencias de la Comunicación		176	216	**392**	0	1	1	7	13	20	24	15	39	29	70	99	25	28	53	26	34	60	14	23	37	14	12	26	13	3	16	3	5	8	5	0	5	16	12	28
Ciencias Forestales y del Ambiente		178	261	**439**	0	1	1	9	8	17	9	18	27	28	103	131	21	39	60	27	27	54	19	28	47	20	9	29	12	13	25	5	6	11	7	4	11	21	5	26
Contabilidad		134	329	**463**	3	2	5	7	20	27	20	29	49	27	73	100	21	52	73	15	56	71	13	44	57	9	24	33	3	8	11	4	3	7	2	5	7	10	13	23
Economía		203	260	**463**	3	2	5	10	8	18	23	17	40	25	84	109	23	48	71	32	31	63	15	19	34	24	22	46	18	8	26	9	10	19	4	4	8	17	7	24
Educación	Ciencias Matemáticas e Informática	120	63	**183**	1	0	1	6	5	11	17	9	26	16	29	45	14	9	23	11	7	18	17	2	19	7	0	7	6	1	7	9	0	9	3	0	3	13	1	14
	Ciencias Naturales y Ambientales	23	38	**61**	0	0	0	1	0	1	4	4	8	7	17	24	3	4	7	3	4	7	1	2	3	0	1	1	2	2	4	0	1	1	1	1	2	1	2	3
	Educación Física y Psicomotricidad	129	74	**203**	2	0	2	4	2	6	10	3	13	29	38	67	17	13	30	12	5	17	11	7	18	9	2	11	8	0	8	8	0	8	5	0	5	14	4	18
	Educación Inicial	8	282	**290**	0	0	0	0	6	6	2	24	26	3	55	58	1	41	42	0	42	42	0	39	39	1	33	34	1	17	18	0	6	6	0	3	3	0	16	16
	Educación Primaria	47	200	**247**	0	1	1	2	8	10	12	11	23	7	52	59	7	26	33	3	27	30	4	37	41	2	15	17	0	9	9	1	3	4	1	0	1	8	11	19
	Filosofía, Ciencias Sociales y Relaciones Humanas	97	99	**196**	1	1	2	5	5	10	15	6	21	19	34	53	17	11	28	15	12	27	5	14	19	5	7	12	4	4	8	2	1	3	2	3	5	7	1	8
	Lenguas, Literatura y Comunicación	67	125	**192**	0	6	6	6	6	12	12	10	22	10	33	43	7	15	22	12	22	34	5	13	18	4	4	8	1	5	6	3	5	8	1	2	3	6	4	10
Enfermería		82	323	**405**	0	6	6	5	25	30	17	32	49	27	72	99	10	57	67	7	60	67	5	29	34	2	16	18	1	11	12	2	1	3	0	4	4	6	10	16
Ingeniería Civil		371	117	**488**	4	0	4	7	3	10	28	5	33	39	41	80	37	8	45	49	14	63	43	8	51	46	14	60	36	7	43	22	7	29	18	3	21	42	7	49
Ingeniería de Minas		431	86	**517**	1	2	3	12	3	15	47	4	51	57	48	105	53	9	62	53	7	60	51	6	57	36	2	38	42	4	46	16	0	16	21	0	21	42	1	43
Ingeniería de Sistemas		289	68	**357**	11	0	11	14	4	18	40	15	55	51	12	63	39	12	51	35	10	45	32	6	38	14	1	15	16	4	20	15	1	16	9	0	9	13	3	16
Ingeniería Eléctrica y Electrónica		401	83	**484**	7	1	8	8	3	11	34	3	37	62	52	114	50	2	52	52	4	56	48	5	53	37	4	41	35	4	39	24	1	25	11	0	11	33	4	37
Ingeniería en Industrias Alimentarias		94	207	**301**	2	2	4	8	15	23	10	17	27	16	66	82	13	35	48	7	19	26	5	20	25	6	8	14	5	9	14	4	4	8	4	5	9	14	7	21
Ingeniería Mecánica		518	59	**577**	6	0	6	26	3	29	64	3	67	99	45	144	79	2	81	52	1	53	47	2	49	32	0	32	37	1	38	22	1	23	13	0	13	41	1	42
Ingeniería Metalúrgica y de Materiales		317	87	**404**	0	0	0	24	6	30	46	7	53	54	39	93	44	7	51	28	11	39	36	4	40	28	5	33	26	4	30	9	1	10	9	1	10	13	2	15
Ingeniería Química	Ingeniería Química	155	139	**294**	1	0	1	7	5	12	29	17	46	18	41	59	27	28	55	19	17	36	10	9	19	15	8	23	12	8	20	4	2	6	4	0	4	9	4	13
	Ingeniería Química Ambiental	123	173	**296**	0	1	1	10	15	25	18	23	41	24	38	62	17	29	46	9	22	31	10	20	30	10	7	17	8	7	15	2	1	3	8	0	8	7	10	17
	Ingeniería Química del Gas Natural y Energía	58	29	**87**	0	0	0	0	1	1	10	4	14	15	4	19	6	6	12	2	2	4	5	6	11	6	1	7	5	2	7	2	1	3	2	0	2	5	2	7
	Ingeniería Química Industrial	104	102	**206**	1	1	2	12	11	23	21	11	32	23	24	47	13	17	30	9	11	20	9	11	20	3	5	8	4	8	12	3	2	5	2	0	2	4	1	5
Medicina Humana		146	150	**296**	2	3	5	4	5	9	12	6	18	11	11	22	11	18	29	16	13	29	21	18	39	17	13	30	11	18	29	13	13	26	5	11	16	23	21	44
Sociología		106	287	**393**	0	1	1	3	11	14	16	29	45	17	84	101	14	33	47	8	40	48	7	24	31	10	21	31	8	13	21	4	6	10	3	7	10	16	18	34
Trabajo Social		24	384	**408**	0	1	1	1	32	33	4	53	57	5	70	75	4	74	78	3	66	69	2	31	33	2	16	18	1	17	18	1	4	5	0	5	5	1	15	16
Zootecnia		89	146	**235**	0	1	1	2	6	8	8	2	10	14	59	73	11	16	27	12	12	24	11	16	27	8	10	18	9	10	19	4	4	8	6	4	10	4	6	10
Ciencias Agrarias – Satipo	Agronomía Tropical	97	51	**148**	0	1	1	9	3	12	5	1	6	13	12	25	15	9	24	14	7	21	7	7	14	10	2	12	4	1	5	3	2	5	7	3	10	10	3	13
	Ingeniería en Industrias Alimentarias Tropical	14	34	**48**	0	1	1	4	5	9	1	3	4	1	5	6	2	3	5	1	4	5	1	3	4	1	2	3	0	1	1	1	1	2	0	2	2	2	4	6
	Ingeniería Forestal Tropical	60	64	**124**	0	0	0	3	6	9	1	7	8	6	10	16	5	9	14	12	6	18	7	6	13	4	8	12	7	2	9	5	3	8	0	2	2	10	5	15
	Zootecnia Tropical	27	23	**50**	0	0	0	0	4	4	0	1	1	3	3	6	3	3	6	1	2	3	3	2	5	3	0	3	2	3	5	4	1	5	2	2	4	6	2	8
Ciencias Aplicadas – Tarma	Administración de Negocios	65	122	**187**	0	0	0	4	4	8	13	19	32	18	32	50	8	20	28	4	11	15	5	19	24	7	8	15	1	7	8	0	1	1	4	0	4	1	1	2
	Administración Hotelera y Turismo	28	59	**87**	0	0	0	4	9	13	2	5	7	4	8	12	0	7	7	7	9	16	3	11	14	4	1	5	0	3	3	3	1	4	0	0	0	1	5	6
	Ingeniería Agroindustrial	24	45	**69**	1	1	2	1	6	7	2	1	3	5	9	14	2	4	6	3	9	12	4	3	7	0	4	4	4	2	6	1	0	1	1	2	3	0	4	4
Ingeniería y Ciencias Humanas – Junín	Ingeniería Agroindustrial	13	24	**37**	1	0	1	0	0	0	0	0	0	2	4	6	1	3	4	0	4	4	1	6	7	2	2	4	3	0	3	0	0	0	0	1	1	3	4	7
TOTAL		**5602**	**5759**	**11361**	**52**	**52**	**104**	**254**	**309**	**563**	**659**	**488**	**1147**	**901**	**1654**	**2555**	**725**	**841**	**1566**	**677**	**757**	**1434**	**558**	**591**	**1149**	**456**	**347**	**803**	**406**	**255**	**661**	**235**	**125**	**360**	**189**	**89**	**278**	**490**	**251**	**741**

Fuente: Fichas ópticas de Registro Estadístico de Estudiantes Matriculados 2019 – II
Elaboración: Unidad de Estadística / Setiembre 2020

GRÁFICO Nº 40
MATRICULADOS SEGÚN EDAD
SEMESTRE ACADÉMICO 2019 – II

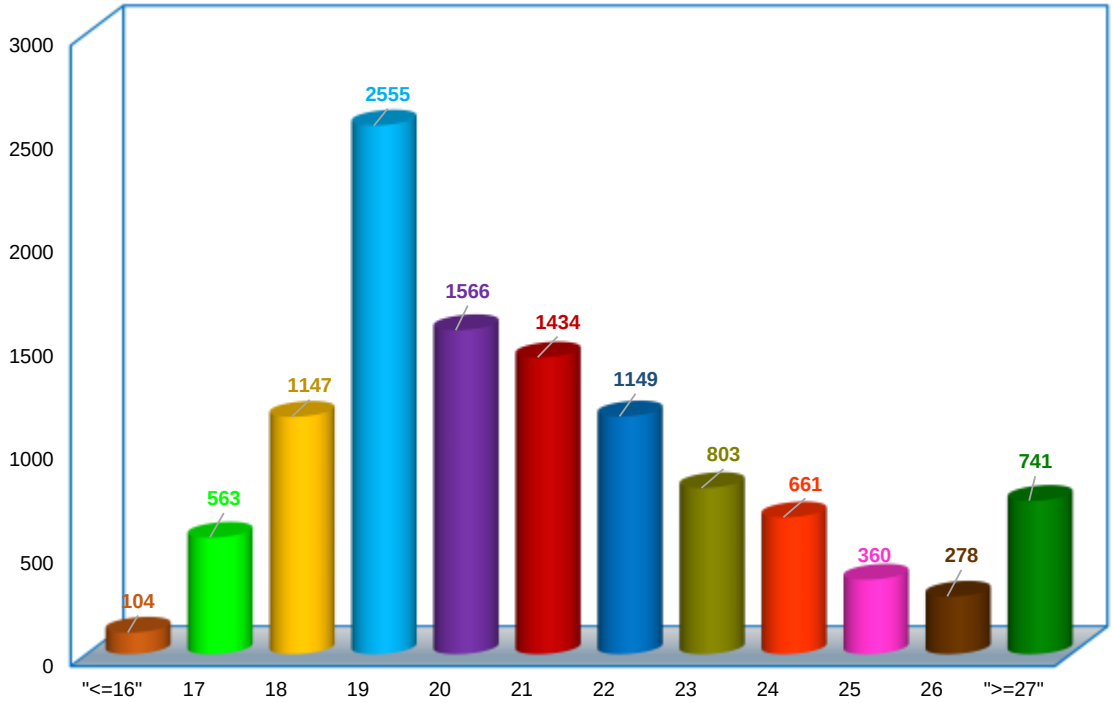

Fuente: Fichas ópticas de Registro Estadístico de Estudiantes Matriculados 2019 – II
Elaboración: Unidad de Estadística / Setiembre 2020

En el gráfico se muestra que: El número de matriculados con mayor concentración según edad, está en los estudiantes de 19 años representando así el 22.49% (2555 estudiantes), seguido de los estudiantes de 20 años con 13.78% (1566 estudiantes) y los estudiantes de 21 años con 12.62% (1434 estudiantes), mientras que la menor concentración de matriculados según edad están los estudiantes de 16 años o menor representando así el 0.923% (104 estudiantes), seguido de los estudiantes de 26 años con 2.45% (278 estudiantes).

CUADRO Nº 84
NÚMERO DE MATRICULADOS POR FACULTAD Y PROGRAMA DE ESTUDIOS SEGÚN SEMESTRE QUE CURSA
SEMESTRE ACADÉMICO 2019 – II

Los estudiantes matriculados en el período académico 2019 – II, se distribuyen de acuerdo al semestre de estudios que cursa de la siguiente manera: I Semestre 9.15% (1039 estudiantes), II Semestre 15.30% (1739 estudiantes), III Semestre 9.36% (1063 estudiantes), IV Semestre 10.13% (1152 estudiantes), V Semestre 8.49% (964 estudiantes), VI Semestre 11.04% (1255 estudiantes), VII Semestre 7.02% (798 estudiantes), VIII Semestre 10.98% (1248 estudiantes), IX Semestre 6.22% (707 estudiantes), X Semestre 11.62% (1321 estudiantes), XII Semestre 0.29% (33 estudiantes), XIV Semestre 0.37% (42 estudiantes).

FACULTAD / PROGRAMA DE ESTUDIOS		TOTAL			SEMESTRE ACADÉMICO																																			
					I			II			III			IV			V			VI			VII			VIII			IX			X			XI			XIII		
		M	F		M	F	T	M	F	T	M	F	T	M	F	T	M	F	T	M	F	T	M	F	T	M	F	T	M	F	T	M	F	T	M	F	T	M	F	T
Agronomía		214	228	**442**	12	31	43	15	46	61	20	11	31	35	22	57	15	18	33	33	27	60	26	14	40	22	15	37	10	14	24	26	30	56	0	0	0	0	0	0
Antropología		98	217	**315**	3	30	33	8	32	40	7	8	15	20	9	29	7	13	20	9	18	27	16	17	33	11	34	45	6	21	27	11	35	46	0	0	0	0	0	0
Arquitectura		260	219	**479**	20	36	56	21	31	52	30	22	52	22	16	38	27	23	50	29	18	47	25	14	39	25	17	42	30	20	50	31	22	53	0	0	0	0	0	0
Ciencias de la Administración	Administración de Empresas	212	286	**498**	13	32	45	9	49	58	27	32	59	62	12	74	17	22	39	23	24	47	11	29	40	15	26	41	16	26	42	19	34	53	0	0	0	0	0	0
Ciencias de la Comunicación		176	216	**392**	27	29	56	22	38	60	19	13	32	31	5	36	14	19	33	17	27	44	9	27	36	11	20	31	14	19	33	12	19	31	0	0	0	0	0	0
Ciencias Forestales y del Ambiente		178	261	**439**	5	42	47	14	38	52	26	25	51	20	9	29	16	37	53	15	26	41	22	22	44	13	20	33	21	18	39	26	24	50	0	0	0	0	0	0
Contabilidad		134	329	**463**	15	35	50	8	51	59	18	20	38	27	3	30	13	24	37	9	29	38	15	51	66	11	46	57	12	35	47	6	35	41	0	0	0	0	0	0
Economía		203	260	**463**	19	32	51	11	48	59	24	23	47	28	8	36	37	42	79	27	28	55	18	18	36	7	21	28	13	19	32	19	21	40	0	0	0	0	0	0
Educación	Ciencias Matemáticas e Informática	120	63	**183**	0	0	0	46	31	77	0	0	0	23	7	30	0	0	0	22	12	34	0	0	0	16	11	27	0	0	0	13	2	15	0	0	0	0	0	0
	Ciencias Naturales y Ambientales	23	38	**61**	0	0	0	9	17	26	0	0	0	5	2	7	0	0	0	3	10	13	0	0	0	6	4	10	0	0	0	0	5	5	0	0	0	0	0	0
	Educación Física y Psicomotricidad	129	74	**203**	0	0	0	33	33	66	0	0	0	25	13	38	0	0	0	40	10	50	0	0	0	15	6	21	0	0	0	16	12	28	0	0	0	0	0	0
	Educación Inicial	8	282	**290**	0	0	0	0	69	69	0	0	0	6	40	46	0	0	0	0	49	49	0	0	0	1	49	50	0	0	0	1	75	76	0	0	0	0	0	0
	Educación Primaria	47	200	**247**	0	0	0	8	69	77	0	0	0	22	17	39	0	0	0	6	29	35	0	0	0	7	36	43	0	0	0	4	49	53	0	0	0	0	0	0
	Filosofía, Ciencias Sociales y Relaciones Humanas	97	99	**196**	0	0	0	28	40	68	0	0	0	29	8	37	0	0	0	10	15	25	0	0	0	16	18	34	0	0	0	14	18	32	0	0	0	0	0	0
	Lenguas, Literatura y Comunicación	67	125	**192**	0	0	0	17	48	65	0	0	0	17	10	27	0	0	0	13	17	30	0	0	0	10	16	26	0	0	0	10	34	44	0	0	0	0	0	0
Enfermería		82	323	**405**	13	33	46	3	38	41	9	29	38	32	9	41	10	57	67	7	40	47	0	29	29	4	31	35	3	34	37	1	23	24	0	0	0	0	0	0
Ingeniería Civil		371	117	**488**	33	13	46	6	26	32	40	14	54	22	0	22	63	11	74	54	16	70	27	7	34	47	12	59	29	4	33	50	14	64	0	0	0	0	0	0
Ingeniería de Minas		431	86	**517**	40	11	51	12	32	44	48	11	59	39	2	41	53	7	60	50	5	55	46	4	50	51	5	56	50	5	55	42	4	46	0	0	0	0	0	0
Ingeniería de Sistemas		289	68	**357**	33	8	41	35	4	39	29	6	35	23	12	35	31	6	37	32	8	40	21	6	27	32	4	36	26	5	31	27	9	36	0	0	0	0	0	0
Ingeniería Eléctrica y Electrónica		401	83	**484**	46	20	66	29	35	64	44	3	47	33	1	34	59	3	62	21	6	27	26	1	27	43	4	47	42	2	44	58	8	66	0	0	0	0	0	0
Ingeniería en Industrias Alimentarias		94	207	**301**	15	34	49	12	48	60	14	61	75	15	8	23	4	11	15	9	9	18	5	4	9	9	14	23	2	3	5	9	15	24	0	0	0	0	0	0
Ingeniería Mecánica		518	59	**577**	52	13	65	30	29	59	93	7	100	70	2	72	57	1	58	56	2	58	41	2	43	50	0	50	19	2	21	50	1	51	0	0	0	0	0	0
Ingeniería Metalúrgica y de Materiales		317	87	**404**	46	10	56	27	32	59	53	8	61	37	2	39	32	8	40	29	3	32	21	9	30	27	7	34	35	5	40	10	3	13	0	0	0	0	0	0
Ingeniería Química	Ingeniería Química	155	139	**294**	18	18	36	15	16	31	46	18	64	6	7	13	11	19	30	7	10	17	20	22	42	8	9	17	14	9	23	10	11	21	0	0	0	0	0	0
	Ingeniería Química Ambiental	123	173	**296**	17	24	41	15	19	34	31	25	56	15	10	25	9	20	29	9	15	24	7	27	34	5	12	17	6	11	17	9	10	19	0	0	0	0	0	0
	Ingeniería Química del Gas Natural y Energía	58	29	**87**	1	0	1	1	2	3	14	4	18	11	5	16	6	0	6	2	4	6	6	6	12	5	4	9	5	3	8	7	1	8	0	0	0	0	0	0
	Ingeniería Química Industrial	104	102	**206**	18	17	35	11	15	26	20	17	37	19	8	27	10	15	25	7	6	13	6	11	17	6	5	11	2	2	4	5	6	11	0	0	0	0	0	0
Medicina Humana		146	150	**296**	0	0	0	28	24	52	0	0	0	25	14	39	0	0	0	30	29	59	0	0	0	21	21	42	0	0	0	14	15	29	11	22	33	17	25	42
Sociología		106	287	**393**	2	44	46	9	33	42	7	33	40	25	5	30	9	27	36	11	22	33	9	30	39	8	28	36	11	24	35	15	41	56	0	0	0	0	0	0
Trabajo Social		24	384	**408**	0	40	40	0	40	40	6	37	43	5	39	44	3	44	47	2	39	41	2	40	42	1	41	42	3	32	35	2	32	34	0	0	0	0	0	0
Zootecnia		89	146	**235**	4	35	39	6	27	33	5	6	11	6	1	7	17	13	30	9	8	17	10	14	24	10	8	18	8	10	18	14	24	38	0	0	0	0	0	0
Ciencias Agrarias – Satipo	Agronomía Tropical	97	51	**148**	0	0	0	20	14	34	0	0	0	15	4	19	0	0	0	16	9	25	0	0	0	26	16	42	0	0	0	20	8	28	0	0	0	0	0	0
	Ingeniería en Industrias Alimentarias Tropical	14	34	**48**	0	0	0	7	11	18	0	0	0	1	2	3	0	0	0	1	8	9	0	0	0	1	7	8	0	0	0	4	6	10	0	0	0	0	0	0
	Ingeniería Forestal Tropical	60	64	**124**	0	0	0	9	17	26	0	0	0	5	7	12	0	0	0	11	12	23	0	0	0	17	15	32	0	0	0	18	13	31	0	0	0	0	0	0
	Zootecnia Tropical	27	23	**50**	0	0	0	3	10	13	0	0	0	4	0	4	0	0	0	10	4	14	0	0	0	3	4	7	0	0	0	7	5	12	0	0	0	0	0	0
Ciencias Aplicadas – Tarma	Administración de Negocios	65	122	**187**	0	0	0	24	27	51	0	0	0	14	29	43	0	0	0	7	12	19	0	0	0	10	36	46	0	0	0	10	18	28	0	0	0	0	0	0
	Administración Hotelera y Turismo	28	59	**87**	0	0	0	7	17	24	0	0	0	5	5	10	0	0	0	3	3	6	0	0	0	6	15	21	0	0	0	7	19	26	0	0	0	0	0	0
	Ingeniería Agroindustrial	24	45	**69**	0	0	0	10	15	25	0	0	0	0	0	0	0	0	0	2	5	7	0	0	0	6	14	20	0	0	0	6	11	17	0	0	0	0	0	0
Ingeniería y Ciencias Humanas – Junín	Ingeniería Agroindustrial	13	24	**37**	0	0	0	0	0	0	0	0	0	0	0	0	2	2	4	0	0	0	0	5	5	7	8	15	1	6	7	3	3	6	0	0	0	0	0	0
TOTAL		**5602**	**5759**	**11361**	**452**	**587**	**1039**	**568**	**1171**	**1739**	**630**	**433**	**1063**	**799**	**353**	**1152**	**522**	**442**	**964**	**641**	**614**	**1255**	**389**	**409**	**798**	**589**	**659**	**1248**	**378**	**329**	**707**	**606**	**715**	**1321**	**11**	**22**	**33**	**17**	**25**	**42**

Fuente: Fichas ópticas de Registro Estadístico de Estudiantes Matriculados 2019 – II
Elaboración: Unidad de Estadística / Setiembre 2020

CUADRO Nº 85
NÚMERO DE MATRICULADOS POR FACULTAD Y PROGRAMA DE ESTUDIOS SEGÚN CONDICIÓN DEL ESTUDIANTE
SEMESTRE ACADÉMICO 2019 – II

Los estudiantes matriculados en el semestre académico 2019 – II, se distribuyen según condición del estudiante de la siguiente manera: Invicto 4905 estudiantes (43.17%), regular 4080 estudiantes (35.91%), alto rendimiento 1132 estudiantes (9.96%), pagante permanente 545 estudiantes (4.79%), repitente 402 estudiantes (3.54%), actualización de matrícula 155 estudiantes (1.36%), observado 47 estudiantes (0.41%), traslado externo 44 estudiantes (0.39%), última oportunidad 23 estudiantes (0.20%), segunda carrera 20 estudiantes (0.17%) y traslado interno 8 estudiantes (0.07%).

FACULTAD / PROGRAMA DE ESTUDIOS		TOTAL			CONDICIÓN DEL ESTUDIANTE																																		
					ALTO RENDIMIENTO			INVICTO			REGULAR			REPITENTE			PAGANTE PERMANENTE			ACTUALIZA-CIÓN DE MATRÍCULA			OBSERVADO			ÚLTIMA OPORTUNIDAD			TRASLADO INTERNO			TRASLADO EXTERNO			SEGUNDA CARRERA		
		M	F	T	M	F	T	M	F	T	M	F	T	M	F	T	M	F	T	M	F	T	M	F	T	M	F	T	M	F	T	M	F	T	M	F	T
Agronomía		214	228	**442**	12	8	20	59	71	130	96	124	220	14	6	20	27	11	38	1	4	5	1	3	4	1	1	2	0	0	0	2	0	2	1	0	1
Antropología		98	217	**315**	18	53	71	44	91	135	29	63	92	3	4	7	2	1	3	2	2	4	0	0	0	0	2	2	0	0	0	0	1	1	0	0	0
Arquitectura		260	219	**479**	17	21	38	93	94	187	114	78	192	10	4	14	14	9	23	6	8	14	2	1	3	0	0	0	0	0	0	4	4	8	0	0	0
Ciencias de la Administración	Administración de Empresas	212	286	**498**	14	27	41	122	163	285	58	84	142	3	2	5	11	4	15	1	5	6	1	0	1	1	1	2	0	0	0	0	0	0	1	0	1
Ciencias de la Comunicación		176	216	**392**	13	40	53	61	77	138	68	76	144	9	7	16	9	9	18	13	7	20	0	0	0	2	0	2	0	0	0	0	0	0	1	0	1
Ciencias Forestales y del Ambiente		178	261	**439**	9	19	28	54	99	153	91	133	224	6	2	8	14	4	18	3	3	6	0	0	0	1	0	1	0	0	0	0	0	0	0	1	1
Contabilidad		134	329	**463**	16	54	70	82	196	278	29	74	103	0	2	2	3	0	3	1	3	4	1	0	1	0	0	0	0	0	0	0	0	0	2	0	2
Economía		203	260	**463**	7	21	28	70	104	174	72	100	172	20	17	37	25	14	39	6	2	8	0	0	0	2	1	3	0	0	0	0	1	1	1	0	1
Educación	Ciencias Matemáticas e Informática	120	63	**183**	9	3	12	80	50	130	22	10	32	5	0	5	0	0	0	3	0	3	1	0	1	0	0	0	0	0	0	0	0	0	0	0	0
	Ciencias Naturales y Ambientales	23	38	**61**	4	3	7	16	25	41	3	8	11	0	1	1	0	1	1	0	0	0	0	0	0	0	0	0	0	0	0	0	0	0	0	0	0
	Educación Física y Psicomotricidad	129	74	**203**	5	6	11	86	53	139	33	13	46	5	1	6	0	0	0	0	1	1	0	0	0	0	0	0	0	0	0	0	0	0	0	0	0
	Educación Inicial	8	282	**290**	3	28	31	3	197	200	2	53	55	0	2	2	0	0	0	0	1	1	0	1	1	0	0	0	0	0	0	0	0	0	0	0	0
	Educación Primaria	47	200	**247**	2	12	14	32	150	182	12	37	49	0	1	1	0	0	0	0	0	0	0	0	0	0	0	0	0	0	0	0	0	0	1	0	1
	Filosofía, Ciencias Sociales y Relaciones Humanas	97	99	**196**	10	11	21	61	55	116	22	32	54	2	1	3	1	0	1	1	0	1	0	0	0	0	0	0	0	0	0	0	0	0	0	0	0
	Lenguas, Literatura y Comunicación	67	125	**192**	5	5	10	38	94	132	18	22	40	3	2	5	1	0	1	1	2	3	1	0	1	0	0	0	0	0	0	0	0	0	0	0	0
Enfermería		82	323	**405**	15	76	91	43	144	187	18	90	108	1	2	3	1	4	5	4	5	9	0	2	2	0	0	0	0	0	0	0	0	0	0	0	0
Ingeniería Civil		371	117	**488**	11	3	14	83	37	120	197	66	263	32	5	37	31	3	34	5	1	6	2	0	2	0	0	0	0	0	0	7	2	9	3	0	3
Ingeniería de Minas		431	86	**517**	34	10	44	136	44	180	188	29	217	20	0	20	42	1	43	5	2	7	2	0	2	0	0	0	2	0	2	1	0	1	1	0	1
Ingeniería de Sistemas		289	68	**357**	33	12	45	143	49	192	71	6	77	10	0	10	29	1	30	1	0	1	1	0	1	1	0	1	0	0	0	0	0	0	0	0	0
Ingeniería Eléctrica y Electrónica		401	83	**484**	15	3	18	82	27	109	204	43	247	39	2	41	43	4	47	6	0	6	2	0	2	3	0	3	0	0	0	7	2	9	0	2	2
Ingeniería en Industrias Alimentarias		94	207	**301**	3	17	20	26	61	87	44	104	148	6	5	11	12	17	29	2	2	4	1	1	2	0	0	0	0	0	0	0	0	0	0	0	0
Ingeniería Mecánica		518	59	**577**	16	1	17	159	23	182	227	28	255	59	4	63	46	3	49	4	0	4	5	0	5	2	0	2	0	0	0	0	0	0	0	0	0
Ingeniería Metalúrgica y de Materiales		317	87	**404**	17	6	23	98	49	147	156	29	185	27	1	28	15	1	16	1	1	2	2	0	2	0	0	0	0	0	0	1	0	1	0	0	0
Ingeniería Química	Ingeniería Química	155	139	**294**	6	9	15	38	41	79	81	71	152	9	7	16	6	4	10	1	4	5	10	0	10	1	0	1	3	3	6	0	0	0	0	0	0
	Ingeniería Química Ambiental	123	173	**296**	3	14	17	36	55	91	67	96	163	1	0	1	11	5	16	2	3	5	1	0	1	2	0	2	0	0	0	0	0	0	0	0	0
	Ingeniería Química del Gas Natural y Energía	58	29	**87**	1	2	3	22	6	28	25	15	40	1	0	1	6	2	8	1	4	5	1	0	1	1	0	1	0	0	0	0	0	0	0	0	0
	Ingeniería Química Industrial	104	102	**206**	3	5	8	25	37	62	59	50	109	6	2	8	10	4	14	1	1	2	0	1	1	0	1	1	0	0	0	0	1	1	0	0	0
Medicina Humana		146	150	**296**	68	65	133	53	70	123	21	12	33	0	0	0	3	3	6	1	0	1	0	0	0	0	0	0	0	0	0	0	0	0	0	0	0
Sociología		106	287	**393**	14	21	35	49	153	202	26	98	124	2	4	6	11	7	18	3	3	6	1	0	1	0	0	0	0	0	0	0	0	0	0	1	1
Trabajo Social		24	384	**408**	1	58	59	17	237	254	4	69	73	2	1	3	0	5	5	0	2	2	0	0	0	0	0	0	0	0	0	0	9	9	0	3	3
Zootecnia		89	146	**235**	9	3	12	26	66	92	38	61	99	6	5	11	4	5	9	4	4	8	1	0	1	0	0	0	0	0	0	1	1	2	0	1	1
Ciencias Agrarias – Satipo	Agronomía Tropical	97	51	**148**	8	5	13	50	22	72	30	21	51	2	1	3	7	1	8	0	0	0	0	1	1	0	0	0	0	0	0	0	0	0	0	0	0
	Ingeniería en Industrias Alimentarias Tropical	14	34	**48**	2	2	4	5	15	20	5	14	19	0	0	0	1	2	3	1	1	2	0	0	0	0	0	0	0	0	0	0	0	0	0	0	0
	Ingeniería Forestal Tropical	60	64	**124**	5	3	8	25	22	47	21	33	54	3	1	4	5	5	10	1	0	1	0	0	0	0	0	0	0	0	0	0	0	0	0	0	0
	Zootecnia Tropical	27	23	**50**	4	3	7	9	13	22	10	6	16	0	0	0	4	1	5	0	0	0	0	0	0	0	0	0	0	0	0	0	0	0	0	0	0
Ciencias Aplicadas – Tarma	Administración de Negocios	65	122	**187**	20	37	57	30	62	92	11	17	28	0	1	1	2	3	5	2	1	3	0	0	0	0	0	0	0	0	0	0	0	0	0	1	1
	Administración Hotelera y Turismo	28	59	**87**	6	13	19	11	31	42	9	10	19	0	2	2	2	2	4	0	0	0	0	1	1	0	0	0	0	0	0	0	0	0	0	0	0
	Ingeniería Agroindustrial	24	45	**69**	4	8	12	15	18	33	4	13	17	0	0	0	1	6	7	0	0	0	0	0	0	0	0	0	0	0	0	0	0	0	0	0	0
Ingeniería y Ciencias Humanas – Junín	Ingeniería Agroindustrial	13	24	**37**	1	2	3	6	16	22	4	3	7	0	1	1	2	2	4	0	0	0	0	0	0	0	0	0	0	0	0	0	0	0	0	0	0
TOTAL		**5602**	**5759**	**11361**	**443**	**689**	**1132**	**2088**	**2817**	**4905**	**2189**	**1891**	**4080**	**306**	**96**	**402**	**401**	**144**	**545**	**83**	**72**	**155**	**36**	**11**	**47**	**17**	**6**	**23**	**5**	**3**	**8**	**23**	**21**	**44**	**11**	**9**	**20**

Fuente: Fichas ópticas de Registro Estadístico de Estudiantes Matriculados 2019 – II
Elaboración: Unidad de Estadística / Setiembre 2020

CUADRO Nº 86
NÚMERO DE MATRICULADOS POR FACULTAD Y PROGRAMA DE ESTUDIOS SEGÚN MODALIDAD DE INGRESO A LA UNCP
SEMESTRE ACADÉMICO 2019 – II

Los estudiantes matriculados en el semestre académico 2019 – II, se distribuyen según la modalidad de ingreso de la siguiente manera: Las modalidades con mayor porcentaje fueron Examen de Admisión Ordinario con 59.25% (6731 estudiantes), CEPRE – UNCP con 24.20% (2749 estudiantes), Primera Selección con 6.99% (794 estudiantes), las siguientes varían entre 0.16% y 2.41%; las modalidades con menores porcentajes fueron deportistas calificados con 0.26% (30 estudiantes), Beca 18 con 0.18% (20 estudiantes) y personas con discapacidad con 0.16% (18 estudiantes).

FACULTAD / PROGRAMA DE ESTUDIOS		TOTAL			MODALIDAD DE INGRESO: EXAMEN DE ADMISIÓN ORDINARIO			PRIMEROS PUESTOS SECUNDARIA			CEPRE UNCP			DEPORTISTA CALIFICADO			TRASLADO INTERNO			TRASLADO EXTERNO			SEGUNDA CARRERA			LEY 27277 Y LEY 28592			HIJOS DE COMUNEROS			PRIMERA SELECCIÓN			PERSONAS CON DISCAPACIDAD			CICLO CERO			BECA 18		
		M	F	T	M	F	T	M	F	T	M	F	T	M	F	T	M	F	T	M	F	T	M	F	T	M	F	T	M	F	T	M	F	T	M	F	T	M	F	T	M	F	T
Agronomía		214	228	**442**	131	146	277	1	4	5	55	53	108	0	0	0	0	0	0	2	0	2	1	0	1	3	2	5	2	5	7	19	18	37	0	0	0	0	0	0	0	0	0
Antropología		98	217	**315**	61	156	217	1	1	2	17	24	41	0	0	0	0	0	0	0	0	0	1	0	1	0	2	2	0	1	1	18	33	51	0	0	0	0	0	0	0	0	0
Arquitectura		260	219	**479**	151	135	286	4	10	14	63	52	115	0	2	2	6	2	8	4	1	5	1	1	2	8	1	9	5	4	9	15	9	24	2	2	4	0	0	0	1	0	1
Ciencias de la Administración	Administración de Empresas	212	286	**498**	126	134	260	2	9	11	52	101	153	4	2	6	4	0	4	0	0	0	1	1	2	2	8	10	2	8	10	18	21	39	1	2	3	0	0	0	0	0	0
Ciencias de la Comunicación		176	216	**392**	114	122	236	2	7	9	39	62	101	1	0	1	0	3	3	0	1	1	1	1	2	0	2	2	1	1	2	18	17	35	0	0	0	0	0	0	0	0	0
Ciencias Forestales y del Ambiente		178	261	**439**	106	157	263	1	9	10	49	69	118	0	0	0	3	4	7	0	1	1	1	1	2	5	4	9	4	4	8	9	10	19	0	0	0	0	0	0	0	2	2
Contabilidad		134	329	**463**	81	171	252	1	11	12	28	92	120	0	1	1	1	5	6	2	4	6	4	4	8	3	6	9	2	9	11	12	26	38	0	0	0	0	0	0	0	0	0
Economía		203	260	**463**	139	160	299	5	4	9	33	72	105	0	1	1	0	1	1	3	2	5	2	0	2	5	4	9	4	6	10	11	10	21	1	0	1	0	0	0	0	0	0
Educación	Ciencias Matemáticas e Informática	120	63	**183**	67	34	101	1	1	2	29	20	49	0	0	0	1	0	1	0	0	0	2	0	2	3	0	3	1	2	3	16	6	22	0	0	0	0	0	0	0	0	0
	Ciencias Naturales y Ambientales	23	38	**61**	15	28	43	0	2	2	3	3	6	0	0	0	0	0	0	0	0	0	0	0	0	0	0	0	0	0	0	5	5	10	0	0	0	0	0	0	0	0	0
	Educación Física y Psicomotricidad	129	74	**203**	103	58	161	0	0	0	15	7	22	0	2	2	0	0	0	0	0	0	0	0	0	0	0	0	2	0	2	9	7	16	0	0	0	0	0	0	0	0	0
	Educación Inicial	8	282	**290**	2	187	189	0	1	1	4	68	72	0	0	0	0	1	1	0	0	0	0	0	0	0	4	4	0	3	3	2	18	20	0	0	0	0	0	0	0	0	0
	Educación Primaria	47	200	**247**	28	127	155	0	2	2	9	44	53	0	0	0	0	0	0	0	0	0	1	0	1	0	2	2	0	1	1	9	24	33	0	0	0	0	0	0	0	0	0
	Filosofía, Ciencias Sociales y Relaciones Humanas	97	99	**196**	67	63	130	0	2	2	17	18	35	0	0	0	0	1	1	0	0	0	0	0	0	0	1	1	0	1	1	13	13	26	0	0	0	0	0	0	0	0	0
	Lenguas, Literatura y Comunicación	67	125	**192**	38	75	113	2	0	2	16	32	48	0	0	0	0	0	0	0	0	0	0	0	0	1	0	1	1	2	3	9	16	25	0	0	0	0	0	0	0	0	0
Enfermería		82	323	**405**	48	189	237	1	9	10	25	89	114	0	0	0	0	1	1	0	0	0	0	0	0	2	3	5	1	3	4	5	23	28	0	1	1	0	5	5	0	0	0
Ingeniería Civil		371	117	**488**	228	69	297	7	8	15	90	19	109	1	1	2	3	4	7	1	2	3	4	1	5	7	3	10	9	3	12	18	6	24	2	1	3	0	0	0	1	0	1
Ingeniería de Minas		431	86	**517**	258	44	302	7	2	9	106	30	136	0	2	2	5	1	6	3	1	4	5	0	5	9	1	10	10	1	11	25	4	29	0	0	0	0	0	0	3	0	3
Ingeniería de Sistemas		289	68	**357**	168	31	199	9	5	14	75	21	96	0	2	2	2	0	2	2	0	2	0	0	0	6	4	10	11	1	12	12	4	16	2	0	2	0	0	0	2	0	2
Ingeniería Eléctrica y Electrónica		401	83	**484**	247	47	294	14	2	16	99	23	122	0	1	1	5	1	6	2	0	2	1	0	1	7	1	8	9	3	12	16	5	21	0	0	0	0	0	0	1	0	1
Ingeniería en Industrias Alimentarias		94	207	**301**	63	131	194	0	1	1	16	57	73	0	0	0	0	0	0	0	0	0	0	0	0	1	2	3	4	2	6	10	10	20	0	0	0	0	0	0	0	4	4
Ingeniería Mecánica		518	59	**577**	291	36	327	15	1	16	147	13	160	0	0	0	3	0	3	1	0	1	1	0	1	11	0	11	8	1	9	39	8	47	0	0	0	0	0	0	2	0	2
Ingeniería Metalúrgica y de Materiales		317	87	**404**	199	51	250	6	2	8	90	26	116	0	0	0	0	0	0	0	0	0	0	0	0	3	3	6	8	1	9	10	3	13	1	0	1	0	1	1	0	0	0
Ingeniería Química	Ingeniería Química	155	139	**294**	93	69	162	3	5	8	40	48	88	1	0	1	8	5	13	0	0	0	1	0	1	0	1	1	1	3	4	7	7	14	1	0	1	0	0	0	0	1	1
	Ingeniería Química Ambiental	123	173	**296**	82	89	171	4	5	9	26	57	83	1	1	2	0	0	0	1	2	3	0	0	0	3	4	7	1	9	10	4	5	9	0	0	0	0	0	0	1	1	2
	Ingeniería Química del Gas Natural y Energía	58	29	**87**	40	14	54	2	3	5	13	10	23	0	0	0	0	0	0	0	0	0	0	0	0	0	0	0	1	0	1	2	2	4	0	0	0	0	0	0	0	0	0
	Ingeniería Química Industrial	104	102	**206**	70	58	128	1	3	4	23	29	52	0	0	0	0	0	0	1	0	1	0	0	0	0	5	5	2	1	3	6	6	12	0	0	0	0	0	0	1	0	1
Medicina Humana		146	150	**296**	75	78	153	11	13	24	38	40	78	2	0	2	1	3	4	1	0	1	1	0	1	2	4	6	7	3	10	7	9	16	1	0	1	0	0	0	0	0	0
Sociología		106	287	**393**	69	195	264	1	2	3	21	71	92	1	1	2	0	0	0	0	0	0	0	0	0	1	2	3	0	4	4	13	12	25	0	0	0	0	0	0	0	0	0
Trabajo Social		24	384	**408**	16	237	253	1	12	13	4	105	109	0	2	2	0	3	3	0	0	0	0	0	0	1	4	5	0	6	6	1	15	16	1	0	1	0	0	0	0	0	0
Zootecnia		89	146	**235**	52	88	140	1	0	1	23	34	57	1	0	1	0	0	0	0	0	0	0	0	0	1	3	4	1	1	2	10	20	30	0	0	0	0	0	0	0	0	0
Ciencias Agrarias – Satipo	Agronomía Tropical	97	51	**148**	35	20	55	1	1	2	16	11	27	0	0	0	0	0	0	0	0	0	0	0	0	0	0	0	0	0	0	8	1	9	0	0	0	37	18	55	0	0	0
	Ingeniería en Industrias Alimentarias Tropical	14	34	**48**	6	14	20	0	0	0	3	3	6	0	0	0	0	0	0	0	0	0	0	0	0	0	0	0	0	0	0	0	0	0	0	0	0	5	17	22	0	0	0
	Ingeniería Forestal Tropical	60	64	**124**	21	28	49	0	2	2	6	7	13	0	0	0	0	0	0	0	0	0	0	0	0	0	0	0	1	0	1	1	5	6	0	0	0	31	22	53	0	0	0
	Zootecnia Tropical	27	23	**50**	8	11	19	0	1	1	2	2	4	0	0	0	0	0	0	0	0	0	0	0	0	0	0	0	0	0	0	0	0	0	0	0	0	17	9	26	0	0	0
Ciencias Aplicadas – Tarma	Administración de Negocios	65	122	**187**	34	60	94	0	1	1	10	18	28	0	0	0	0	0	0	0	0	0	0	0	0	0	0	0	0	0	0	7	17	24	0	0	0	14	26	40	0	0	0
	Administración Hotelera y Turismo	28	59	**87**	11	28	39	1	0	1	3	2	5	0	0	0	0	0	0	0	0	0	0	0	0	0	1	1	0	0	0	4	5	9	0	0	0	9	23	32	0	0	0
	Ingeniería Agroindustrial	24	45	**69**	7	16	23	0	0	0	6	6	12	0	0	0	0	0	0	0	0	0	0	0	0	0	0	0	0	0	0	2	4	6	0	0	0	9	19	28	0	0	0
Ingeniería y Ciencias Humanas – Junín	Ingeniería Agroindustrial	13	24	**37**	7	18	25	0	0	0	0	0	0	0	0	0	0	0	0	0	0	0	0	0	0	0	0	0	0	0	0	0	0	0	0	0	0	6	6	12	0	0	0
TOTAL		**5602**	**5759**	**11361**	**3357**	**3374**	**6731**	**105**	**141**	**246**	**1311**	**1438**	**2749**	**12**	**18**	**30**	**42**	**35**	**77**	**23**	**14**	**37**	**28**	**9**	**37**	**84**	**77**	**161**	**98**	**89**	**187**	**390**	**404**	**794**	**12**	**6**	**18**	**128**	**146**	**274**	**12**	**8**	**20**

Fuente: Fichas ópticas de Registro Estadístico de Estudiantes Matriculados 2019 – II
Elaboración: Unidad de Estadística / Setiembre 2020

CUADRO Nº 87
NÚMERO DE MATRICULADOS POR FACULTAD Y PROGRAMA DE ESTUDIOS SEGÚN TIPO DE PLAN DE ESTUDIOS, SEMESTRE ACADÉMICO 2019 – II

FACULTAD / PROGRAMA DE ESTUDIOS		TOTAL			TIPO DE PLAN DE ESTUDIOS					
					RÍGIDO			FLEXIBLE		
		M	F		M	F	T	M	F	T
Agronomía		214	228	**442**	0	0	0	214	228	442
Antropología		98	217	**315**	98	217	315	0	0	0
Arquitectura		260	219	**479**	0	0	0	260	219	479
Ciencias de la Administración	Administración de Empresas	212	286	**498**	0	0	0	212	286	498
Ciencias de la Comunicación		176	216	**392**	176	216	392	0	0	0
Ciencias Forestales y del Ambiente		178	261	**439**	0	0	0	178	261	439
Contabilidad		134	329	**463**	134	329	463	0	0	0
Economía		203	260	**463**	203	260	463	0	0	0
Educación	Ciencias Matemáticas e Informática	120	63	**183**	0	0	0	120	63	183
	Ciencias Naturales y Ambientales	23	38	**61**	0	0	0	23	38	61
	Educación Física y Psicomotricidad	129	74	**203**	0	0	0	129	74	203
	Educación Inicial	8	282	**290**	0	0	0	8	282	290
	Educación Primaria	47	200	**247**	0	0	0	47	200	247
	Filosofía, Ciencias Sociales y Relaciones Humanas	97	99	**196**	0	0	0	97	99	196
	Lenguas, Literatura y Comunicación	67	125	**192**	0	0	0	67	125	192
Enfermería		82	323	**405**	0	0	0	82	323	405
Ingeniería Civil		371	117	**488**	0	0	0	371	117	488
Ingeniería de Minas		431	86	**517**	0	0	0	431	86	517
Ingeniería de Sistemas		289	68	**357**	0	0	0	289	68	357
Ingeniería Eléctrica y Electrónica		401	83	**484**	0	0	0	401	83	484
Ingeniería en Industrias Alimentarias		94	207	**301**	0	0	0	94	207	301
Ingeniería Mecánica		518	59	**577**	518	59	577	0	0	0
Ingeniería Metalúrgica y de Materiales		317	87	**404**	0	0	0	317	87	404
Ingeniería Química	Ingeniería Química	155	139	**294**	0	0	0	155	139	294
	Ingeniería Química Ambiental	123	173	**296**	0	0	0	123	173	296
	Ingeniería Química del Gas Natural y Energía	58	29	**87**	0	0	0	58	29	87
	Ingeniería Química Industrial	104	102	**206**	0	0	0	104	102	206
Medicina Humana		146	150	**296**	146	150	296	0	0	0
Sociología		106	287	**393**	0	0	0	106	287	393
Trabajo Social		24	384	**408**	0	0	0	24	384	408
Zootecnia		89	146	**235**	0	0	0	89	146	235
Ciencias Agrarias – Satipo	Agronomía Tropical	97	51	**148**	0	0	0	97	51	148
	Ingeniería en Industrias Alimentarias Tropical	14	34	**48**	0	0	0	14	34	48
	Ingeniería Forestal Tropical	60	64	**124**	0	0	0	60	64	124
	Zootecnia Tropical	27	23	**50**	0	0	0	27	23	50
Ciencias Aplicadas – Tarma	Administración de Negocios	65	122	**187**	0	0	0	65	122	187
	Administración Hotelera y Turismo	28	59	**87**	0	0	0	28	59	87
	Ingeniería Agroindustrial	24	45	**69**	0	0	0	24	45	69
Ingeniería y Ciencias Humanas – Junín	Ingeniería Agroindustrial	13	24	**37**	0	0	0	13	24	37
TOTAL		**5602**	**5759**	**11361**	**1275**	**1231**	**2506**	**4327**	**4528**	**8855**

Fuente: Fichas ópticas de Registro Estadístico de Estudiantes Matriculados 2019 – II

GRÁFICO Nº 41
MATRICULADOS SEGÚN TIPO DE PLAN DE ESTUDIOS SEMESTRE ACADÉMICO 2019 – II

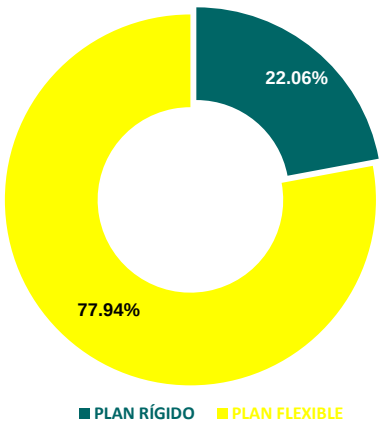

En el gráfico se observa que, los estudiantes matriculados en el semestre académico 2019–II según el Plan de Estudios, se distribuyen de la siguiente manera: 2506 estudiantes llevan el plan de estudios rígido representando un 22.06% del total y 8855 estudiantes llevan el plan de estudios flexible representando un 77.94% del total de 11361 estudiantes matriculados.

Fuente: Fichas ópticas de Registro Estadístico de Estudiantes Matriculados 2019 – II
Elaboración: Unidad de Estadística / Setiembre 2020

CUADRO Nº 88
NÚMERO DE MATRICULADOS POR FACULTAD Y PROGRAMA DE ESTUDIOS SEGÚN OCUPACIÓN DEL PADRE
SEMESTRE ACADÉMICO 2019 – II

Los estudiantes matriculados en el semestre académico 2019 – II, se distribuyen según la ocupación del padre de la siguiente manera: Las ocupaciones con mayor porcentaje se encuentran en otras actividades personales teniendo un 31.41% (3569), seguido de la actividad agricultura – agropecuaria que equivale a 17.14% (1947), luego comercio equivalente a 16.12% (1831) y las ocupaciones con menor porcentaje son el rubro informática y telecomunicaciones que equivale al 0.40% (46), siendo el menor presencia el rubro financiero e inmobiliario equivalente 0.34% con tan solo 39 estudiantes que manifiestan este rubro como ocupación del padre.

FACULTAD / PROGRAMA DE ESTUDIOS		TOTAL			OCUPACIÓN DEL PADRE POR ACTIVIDAD ECONÓMICA																																			
					ADMINISTRACIÓN PÚBLICA Y DEFENSA			AGRICULTORA - AGROPECUARIA			COMERCIO			CONSTRUCCIÓN			ENERGÍA Y MINAS			ENSEÑANZA - DOCENCIA			FINANCIERO E INMOBILIARIO			INDUSTRIA Y MANUFACTURA			INFORMÁTICA Y TELECOMUNICA-CIONES			SALUD			TRANSPORTES Y COMUNICA-CIONES			OTRAS ACTIVIDADES PERSONALES		
		M	F	T	M	F	T	M	F	T	M	F	T	M	F	T	M	F	T	M	F	T	M	F	T	M	F	T	M	F	T	M	F	T	M	F	T	M	F	T
Agronomía		214	228	**442**	6	2	8	92	67	159	27	36	63	20	19	39	4	4	8	9	10	19	0	0	0	1	0	1	0	0	0	2	0	2	7	13	20	46	77	123
Antropología		98	217	**315**	2	3	5	12	40	52	13	32	45	9	22	31	7	8	15	9	11	20	0	1	1	2	3	5	2	1	3	0	2	2	3	13	16	39	81	120
Arquitectura		260	219	**479**	6	8	14	32	34	66	56	40	96	26	19	45	14	14	28	25	28	53	2	1	3	1	0	1	1	2	3	2	1	3	23	12	35	72	60	132
Ciencias de la Administración	Administración de Empresas	212	286	**498**	2	7	9	27	37	64	44	46	90	13	16	29	5	26	31	20	31	51	0	1	1	3	4	7	1	2	3	7	4	11	10	31	41	80	81	161
Ciencias de la Comunicación		176	216	**392**	6	4	10	18	14	32	35	41	76	12	17	29	7	12	19	17	26	43	2	2	4	0	6	6	0	2	2	2	4	6	15	14	29	62	74	136
Ciencias Forestales y del Ambiente		178	261	**439**	1	5	6	29	40	69	37	45	82	15	20	35	7	16	23	17	20	37	1	0	1	1	0	1	1	1	2	2	3	5	15	23	38	52	88	140
Contabilidad		134	329	**463**	5	2	7	14	44	58	32	52	84	11	33	44	4	16	20	13	37	50	0	3	3	0	3	3	0	0	0	0	2	2	8	27	35	47	110	157
Economía		203	260	**463**	11	9	20	31	29	60	43	56	99	13	20	33	11	13	24	24	26	50	3	1	4	3	3	6	0	0	0	5	3	8	11	28	39	48	72	120
Educación	Ciencias Matemáticas e Informática	120	63	**183**	2	1	3	21	9	30	21	6	27	7	5	12	2	5	7	19	11	30	1	0	1	0	0	0	0	1	1	1	0	1	7	7	14	39	18	57
	Ciencias Naturales y Ambientales	23	38	**61**	0	0	0	6	8	14	4	6	10	1	3	4	1	5	6	3	4	7	0	0	0	0	0	0	0	0	0	0	0	0	1	1	2	7	11	18
	Educación Física y Psicomotricidad	129	74	**203**	1	3	4	35	14	49	22	12	34	9	6	15	2	3	5	6	3	9	0	0	0	0	0	0	0	0	0	0	0	0	7	6	13	47	27	74
	Educación Inicial	8	282	**290**	0	1	1	1	30	31	1	62	63	1	16	17	0	16	16	1	25	26	0	1	1	0	1	1	0	0	0	0	4	4	1	22	23	3	104	107
	Educación Primaria	47	200	**247**	0	3	3	8	32	40	6	30	36	7	23	30	1	7	8	5	15	20	1	0	1	0	0	0	0	1	1	0	0	0	4	15	19	15	74	89
	Filosofía, Ciencias Sociales y Relaciones Humanas	97	99	**196**	0	1	1	19	17	36	18	14	32	13	7	20	2	2	4	5	10	15	0	0	0	0	0	0	0	0	0	0	0	0	9	9	18	31	39	70
	Lenguas, Literatura y Comunicación	67	125	**192**	2	1	3	13	26	39	10	18	28	5	8	13	2	6	8	9	14	23	1	1	2	0	0	0	0	0	0	0	0	0	2	10	12	23	41	64
Enfermería		82	323	**405**	1	12	13	12	30	42	8	49	57	1	24	25	7	19	26	11	47	58	1	2	3	0	2	2	3	1	4	2	7	9	4	22	26	32	108	140
Ingeniería Civil		371	117	**488**	10	2	12	53	19	72	63	16	79	40	9	49	9	4	13	47	14	61	1	0	1	0	0	0	3	0	3	3	2	5	17	8	25	125	43	168
Ingeniería de Minas		431	86	**517**	9	1	10	76	14	90	59	9	68	27	7	34	50	21	71	42	7	49	2	0	2	3	0	3	2	0	2	2	1	3	29	7	36	130	19	149
Ingeniería de Sistemas		289	68	**357**	3	0	3	29	6	35	49	11	60	17	11	28	24	1	25	41	6	47	0	0	0	4	0	4	4	1	5	2	0	2	30	6	36	86	26	112
Ingeniería Eléctrica y Electrónica		401	83	**484**	6	4	10	53	10	63	77	5	82	41	11	52	35	9	44	34	10	44	1	0	1	3	0	3	1	0	1	4	1	5	33	8	41	113	25	138
Ingeniería en Industrias Alimentarias		94	207	**301**	1	2	3	20	38	58	16	30	46	10	20	30	6	6	12	3	8	11	0	0	0	0	1	1	0	0	0	2	1	3	7	14	21	29	87	116
Ingeniería Mecánica		518	59	**577**	8	0	8	82	11	93	105	12	117	43	5	48	41	6	47	41	5	46	2	0	2	5	2	7	2	0	2	3	0	3	53	4	57	133	14	147
Ingeniería Metalúrgica y de Materiales		317	87	**404**	6	1	7	51	13	64	39	9	48	35	11	46	33	11	44	24	4	28	2	0	2	1	1	2	0	1	1	2	0	2	22	10	32	102	26	128
Ingeniería Química	Ingeniería Química	155	139	**294**	3	1	4	12	12	24	30	21	51	21	13	34	6	13	19	15	13	28	0	1	1	0	0	0	0	0	0	2	0	2	18	17	35	48	48	96
	Ingeniería Química Ambiental	123	173	**296**	3	2	5	19	21	40	23	16	39	11	11	22	9	9	18	9	23	32	0	0	0	0	1	1	1	0	1	2	0	2	10	19	29	36	71	107
	Ingeniería Química del Gas Natural y Energía	58	29	**87**	3	0	3	8	2	10	6	6	12	3	2	5	7	2	9	2	2	4	0	0	0	0	0	0	1	1	2	0	0	0	4	3	7	24	11	35
	Ingeniería Química Industrial	104	102	**206**	5	0	5	13	15	28	9	11	20	6	12	18	9	8	17	11	10	21	0	1	1	0	1	1	0	1	1	1	3	4	13	8	21	37	32	69
Medicina Humana		146	150	**296**	10	7	17	11	13	24	16	21	37	10	7	17	9	4	13	35	36	71	1	0	1	0	1	1	0	0	0	10	6	16	6	12	18	38	43	81
Sociología		106	287	**393**	4	5	9	13	63	76	20	46	66	11	28	39	5	18	23	9	17	26	0	1	1	1	1	2	1	2	3	1	0	1	4	27	31	37	79	116
Trabajo Social		24	384	**408**	0	10	10	4	40	44	3	56	59	1	35	36	2	42	44	1	29	30	0	0	0	0	3	3	1	2	3	0	1	1	1	21	22	11	145	156
Zootecnia		89	146	**235**	3	2	5	27	26	53	14	18	32	7	14	21	1	8	9	4	13	17	0	0	0	1	2	3	1	1	2	0	1	1	5	11	16	26	50	76
Ciencias Agrarias – Satipo	Agronomía Tropical	97	51	**148**	0	1	1	76	34	110	4	4	8	4	2	6	0	0	0	2	2	4	0	0	0	0	0	0	0	1	1	2	0	2	0	2	2	9	5	14
	Ingeniería en Industrias Alimentarias Tropical	14	34	**48**	0	0	0	7	23	30	2	3	5	0	0	0	0	0	0	0	1	1	0	0	0	1	0	1	0	0	0	0	0	0	0	0	0	4	7	11
	Ingeniería Forestal Tropical	60	64	**124**	0	0	0	36	35	71	7	5	12	2	5	7	1	1	2	2	4	6	0	0	0	0	0	0	0	0	0	0	0	0	1	0	1	11	14	25
	Zootecnia Tropical	27	23	**50**	1	0	1	10	15	25	3	3	6	0	0	0	1	0	1	2	1	3	0	0	0	0	0	0	0	0	0	0	0	0	1	1	2	9	3	12
Ciencias Aplicadas – Tarma	Administración de Negocios	65	122	**187**	3	3	6	12	26	38	13	21	34	3	5	8	2	3	5	6	10	16	0	0	0	2	0	2	0	0	0	1	0	1	6	18	24	17	36	53
	Administración Hotelera y Turismo	28	59	**87**	0	1	1	6	18	24	3	9	12	1	2	3	2	1	3	4	6	10	0	1	1	0	0	0	0	0	0	0	1	1	6	8	14	6	12	18
	Ingeniería Agroindustrial	24	45	**69**	0	0	0	8	17	25	7	5	12	1	2	3	0	0	0	1	2	3	1	0	1	1	0	1	0	0	0	0	2	2	2	4	6	3	13	16
Ingeniería y Ciencias Humanas – Junín	Ingeniería Agroindustrial	13	24	**37**	1	0	1	5	4	9	0	4	4	1	2	3	0	0	0	0	2	2	0	0	0	0	0	0	0	0	0	0	0	0	0	0	0	6	12	18
TOTAL		**5602**	**5759**	**11361**	**124**	**104**	**228**	**1001**	**946**	**1947**	**945**	**886**	**1831**	**458**	**472**	**930**	**328**	**339**	**667**	**528**	**543**	**1071**	**22**	**17**	**39**	**33**	**35**	**68**	**25**	**21**	**46**	**60**	**49**	**109**	**395**	**461**	**856**	**1683**	**1886**	**3569**

Fuente: Fichas ópticas de Registro Estadístico de Estudiantes Matriculados 2019 – II
Elaboración: Unidad de Estadística / Setiembre 2020

CUADRO Nº 89
NÚMERO DE MATRICULADOS POR FACULTAD Y PROGRAMA DE ESTUDIOS SEGÚN OCUPACIÓN DE LA MADRE
SEMESTRE ACADÉMICO 2019 – II

Los estudiantes matriculados en el semestre académico 2019 – II, se distribuyen según la ocupación de la madre de la siguiente manera: Las ocupaciones con mayor porcentaje se encuentran en otras actividades que corresponde al 49.89% (5668), seguido del comercio que equivale a 24.26% (2756), agricultura – agropecuaria equivalente a 13.40% (1522) y las ocupaciones con menor porcentaje son financiero e inmobiliario equivalente a 0.21% (24), informática y telecomunicaciones equivalente a 0.09% (10) y energía y minas que viene a ser también el 0.09% (10 estudiantes)

FACULTAD / PROGRAMA DE ESTUDIOS		TOTAL			OCUPACIÓN DE LA MADRE POR ACTIVIDAD ECONÓMICA																																						
					ADMINISTRACIÓN PÚBLICA Y DEFENSA			AGRICULTORA - AGROPECUARIA			COMERCIO			CONSTRUCCIÓN			ENERGÍA Y MINAS			ENSEÑANZA - DOCENCIA			FINANCIERO E INMOBILIARIO			INDUSTRIA Y MANUFACTURA			INFORMÁTICA Y TELECOMUNICACIONES			SALUD			TRANSPORTES Y COMUNICACIONES			OTRAS ACTIVIDADES PERSONALES					
		M	F	T	M	F	T	M	F	T	M	F	T	M	F	T	M	F	T	M	F	T	M	F	T	M	F	T	M	F	T	M	F	T	M	F	T	M	F	T			
Agronomía		214	228	**442**	2	2	4	68	48	116	52	52	104	0	0	0	1	0	1	9	12	21	0	0	0	0	1	1	0	0	0	3	1	4	1	0	1	78	112	190			
Antropología		98	217	**315**	0	5	5	10	28	38	20	51	71	0	1	1	1	0	1	6	8	14	0	0	0	2	4	6	1	0	1	1	3	4	0	0	0	57	117	174			
Arquitectura		260	219	**479**	2	5	7	29	20	49	64	54	118	1	0	1	0	0	0	27	37	64	2	1	3	0	1	1	1	1	2	4	8	12	1	1	2	129	91	220			
Ciencias de la Administración	Administración de Empresas	212	286	**498**	5	3	8	19	23	42	60	80	140	0	0	0	0	0	0	28	22	50	0	0	0	0	3	3	0	0	0	6	4	10	0	3	3	94	148	242			
Ciencias de la Comunicación		176	216	**392**	3	2	5	12	7	19	52	53	105	0	0	0	0	0	0	13	27	40	0	1	1	0	1	1	0	1	1	9	7	16	3	0	3	84	117	201			
Ciencias Forestales y del Ambiente		178	261	**439**	2	3	5	28	22	50	48	65	113	0	0	0	0	0	0	16	20	36	0	2	2	0	0	0	0	0	0	2	6	8	0	1	1	82	142	224			
Contabilidad		134	329	**463**	0	0	0	9	36	45	40	82	122	1	0	1	0	0	0	13	19	32	0	1	1	0	1	1	1	1	2	1	1	2	0	1	1	69	187	256			
Economía		203	260	**463**	3	1	4	23	21	44	59	67	126	1	1	2	1	0	1	16	27	43	1	3	4	2	3	5	0	0	0	7	5	12	3	0	3	87	132	219			
Educación	Ciencias Matemáticas e Informática	120	63	**183**	0	0	0	18	11	29	35	14	49	1	0	1	0	0	0	8	7	15	0	0	0	0	0	0	0	0	0	1	0	1	0	0	0	57	31	88			
	Ciencias Naturales y Ambientales	23	38	**61**	0	0	0	4	7	11	5	10	15	0	0	0	0	0	0	3	3	6	0	0	0	0	0	0	0	0	0	0	0	0	0	0	0	11	18	29			
	Educación Física y Psicomotricidad	129	74	**203**	0	0	0	27	12	39	29	14	43	0	1	1	0	0	0	7	6	13	0	0	0	0	0	0	0	0	0	1	0	1	0	1	1	65	40	105			
	Educación Inicial	8	282	**290**	0	2	2	1	22	23	1	83	84	0	0	0	0	1	1	1	12	13	0	0	0	0	1	1	0	0	0	0	5	5	0	0	0	5	156	161			
	Educación Primaria	47	200	**247**	0	0	0	7	23	30	9	52	61	0	0	0	0	0	0	4	8	12	0	0	0	0	1	1	0	0	0	2	0	2	1	0	1	24	116	140			
	Filosofía, Ciencias Sociales y Relaciones Humanas	97	99	**196**	2	0	2	16	15	31	28	19	47	1	0	1	0	0	0	2	12	14	0	0	0	1	0	1	0	0	0	1	0	1	1	0	1	45	53	98			
	Lenguas, Literatura y Comunicación	67	125	**192**	2	0	2	12	23	35	13	30	43	0	0	0	0	0	0	8	12	20	0	0	0	0	0	0	0	0	0	1	1	2	1	1	2	30	58	88			
Enfermería		82	323	**405**	1	2	3	9	19	28	16	73	89	0	1	1	0	0	0	11	34	45	0	2	2	0	1	1	0	0	0	3	16	19	0	1	1	42	174	216			
Ingeniería Civil		371	117	**488**	6	0	6	48	9	57	85	26	111	1	0	1	0	0	0	42	10	52	0	0	0	0	1	1	0	0	0	6	2	8	1	0	1	182	69	251			
Ingeniería de Minas		431	86	**517**	3	1	4	66	11	77	101	22	123	2	0	2	1	0	1	37	4	41	1	1	2	0	0	0	1	0	1	7	1	8	1	0	1	211	46	257			
Ingeniería de Sistemas		289	68	**357**	5	0	5	19	6	25	69	16	85	0	0	0	1	0	1	35	8	43	2	0	2	0	0	0	0	0	0	9	1	10	2	0	2	147	37	184			
Ingeniería Eléctrica y Electrónica		401	83	**484**	6	2	8	39	8	47	122	19	141	1	0	1	1	0	1	25	7	32	0	0	0	2	0	2	0	0	0	6	3	9	0	1	1	199	43	242			
Ingeniería en Industrias Alimentarias		94	207	**301**	0	2	2	17	38	55	27	29	56	0	0	0	0	0	0	3	7	10	0	0	0	0	0	0	0	1	1	2	4	6	0	0	0	45	126	171			
Ingeniería Mecánica		518	59	**577**	6	0	6	66	9	75	141	14	155	1	0	1	1	1	2	38	8	46	1	0	1	3	1	4	0	0	0	11	2	13	2	0	2	248	24	272			
Ingeniería Metalúrgica y de Materiales		317	87	**404**	3	2	5	40	11	51	63	15	78	2	1	3	0	0	0	19	6	25	1	0	1	0	0	0	0	0	0	4	2	6	1	1	2	184	49	233			
Ingeniería Química	Ingeniería Química	155	139	**294**	3	1	4	9	10	19	44	34	78	3	0	3	0	0	0	11	15	26	0	0	0	1	0	1	0	0	0	3	1	4	2	0	2	79	78	157			
	Ingeniería Química Ambiental	123	173	**296**	1	1	2	16	17	33	34	32	66	0	0	0	0	0	0	12	26	38	0	1	1	1	0	1	1	0	1	1	1	2	0	0	0	57	95	152			
	Ingeniería Química del Gas Natural y Energía	58	29	**87**	2	0	2	8	1	9	13	10	23	0	0	0	0	0	0	5	6	11	0	0	0	0	0	0	0	0	0	0	0	0	0	0	0	30	12	42			
	Ingeniería Química Industrial	104	102	**206**	1	1	2	8	9	17	22	15	37	0	0	0	0	0	0	5	16	21	0	0	0	1	2	3	0	0	0	6	3	9	1	0	1	60	56	116			
Medicina Humana		146	150	**296**	3	3	6	11	8	19	31	40	71	1	0	1	0	0	0	22	28	50	0	1	1	0	0	0	0	0	0	8	8	16	0	0	0	70	62	132			
Sociología		106	287	**393**	0	4	4	13	43	56	28	78	106	3	0	3	0	0	0	9	14	23	0	0	0	1	2	3	0	0	0	3	5	8	0	1	1	49	140	189			
Trabajo Social		24	384	**408**	0	3	3	3	35	38	3	91	94	0	0	0	0	0	0	1	21	22	0	1	1	0	0	0	0	0	0	2	4	6	0	1	1	15	228	243			
Zootecnia		89	146	**235**	1	1	2	23	23	46	17	31	48	1	0	1	0	0	0	8	7	15	1	0	1	1	0	1	0	0	0	1	3	4	1	1	2	35	80	115			
Ciencias Agrarias – Satipo	Agronomía Tropical	97	51	**148**	0	0	0	54	31	85	14	9	23	0	0	0	0	0	0	4	2	6	0	0	0	0	0	0	0	0	0	2	0	2	0	0	0	23	9	32			
	Ingeniería en Industrias Alimentarias Tropical	14	34	**48**	0	0	0	7	19	26	1	4	5	0	0	0	0	0	0	0	1	1	0	0	0	0	0	0	0	0	0	1	0	1	0	0	0	5	10	15			
	Ingeniería Forestal Tropical	60	64	**124**	0	1	1	33	26	59	8	11	19	0	0	0	0	0	0	4	6	10	0	0	0	0	0	0	0	1	1	0	0	0	0	0	0	15	19	34			
	Zootecnia Tropical	27	23	**50**	2	0	2	9	9	18	3	6	9	0	0	0	0	0	0	1	1	2	0	0	0	0	0	0	0	0	0	0	0	0	0	0	0	12	7	19			
Ciencias Aplicadas – Tarma	Administración de Negocios	65	122	**187**	0	1	1	6	23	29	24	32	56	0	0	0	0	0	0	7	7	14	0	0	0	1	0	1	0	0	0	2	1	3	0	0	0	25	58	83			
	Administración Hotelera y Turismo	28	59	**87**	0	0	0	5	17	22	5	13	18	0	1	1	0	1	1	4	4	8	0	1	1	0	0	0	0	0	0	0	1	1	0	1	1	14	20	34			
	Ingeniería Agroindustrial	24	45	**69**	1	0	1	7	17	24	9	9	18	0	0	0	0	0	0	0	3	3	0	0	0	0	0	0	0	0	0	0	1	1	0	0	0	7	15	22			
Ingeniería y Ciencias Humanas – Junín	Ingeniería Agroindustrial	13	24	**37**	1	1	2	3	3	6	1	5	6	0	0	0	0	0	0	1	0	1	0	0	0	0	0	0	0	0	0	0	0	0	0	0	0	7	15	22			
TOTAL		**5602**	**5759**	**11361**	**66**	**49**	**115**	**802**	**720**	**1522**	**1396**	**1360**	**2756**	**20**	**6**	**26**	**7**	**3**	**10**	**465**	**473**	**938**	**9**	**15**	**24**	**16**	**23**	**39**	**5**	**5**	**10**	**116**	**100**	**216**	**22**	**15**	**37**	**2678**	**2990**	**5668**			

Fuente: Fichas ópticas de Registro Estadístico de Estudiantes Matriculados 2019 – II
Elaboración: Unidad de Estadística / Setiembre 2020

GRÁFICO Nº 42
MATRICULADOS SEGÚN OCUPACIÓN DEL PADRE
SEMESTRE 2019 – II

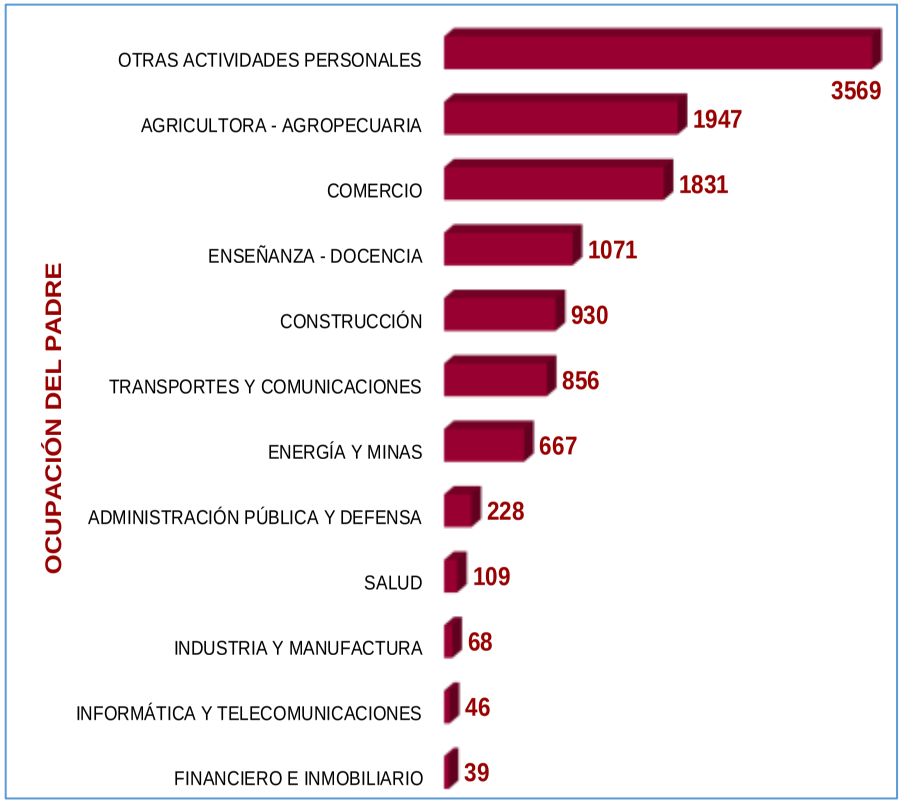

Fuente: Fichas ópticas de Registro Estadístico de Estudiantes Matriculados 2019 – II
Elaboración: Unidad de Estadística / Setiembre 2020

En este Gráfico N° 42 podemos observar que, respecto a la ocupación del padre de los estudiantes matriculados en el Semestre académico 2019 – II, el 31.41% (3569 estudiantes) señalan que sus padres se dedican a otras actividades personales, por otra parte, el 0.34% (39 estudiantes) señalan que son hijos de padres que se dedican a la actividad financiera e inmobiliaria.

GRÁFICO Nº 43
MATRICULADOS SEGÚN OCUPACIÓN DE LA MADRE
SEMESTRE 2019 – II

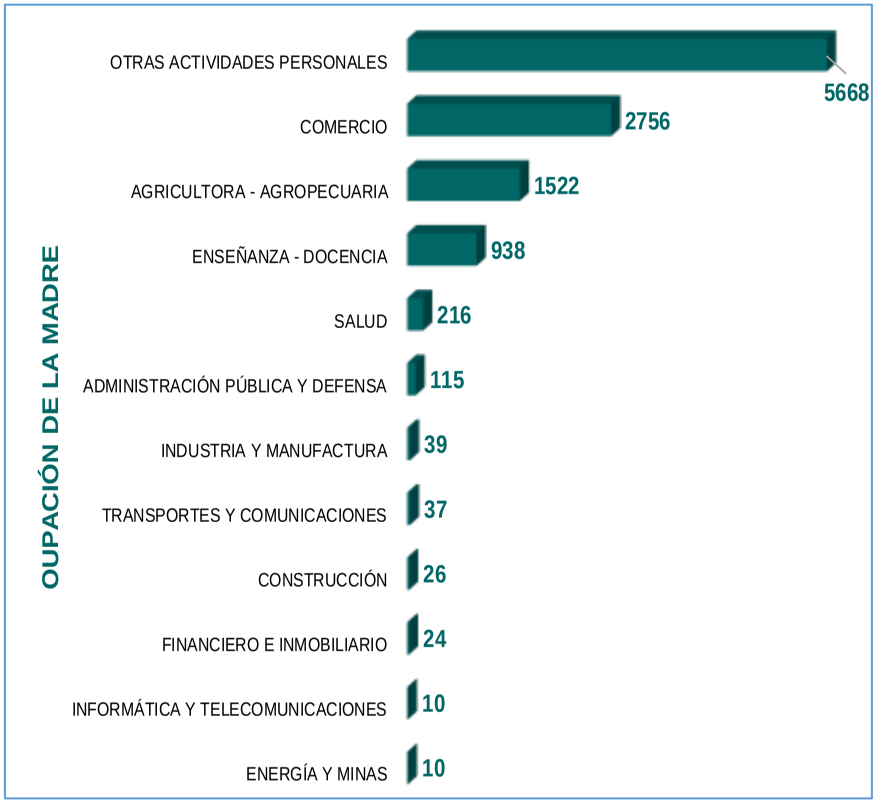

Fuente: Fichas ópticas de Registro Estadístico de Estudiantes Matriculados 2019 – II
Elaboración: Unidad de Estadística / Setiembre 2020

En este otro Gráfico N° 29 observar que, respecto a la ocupación de la madre de los estudiantes matriculados en el Semestre académico 2019 – II, el 49.89% (5668 estudiantes) señalan que sus madres se dedican a otras actividades personales, por otra parte, el 0.09% (10 estudiantes) señalan que son hijos de madres que se dedican a la actividad de energía y minas.

CUADRO Nº 90
NÚMERO DE MATRICULADOS POR FACULTAD Y PROGRAMA DE ESTUDIOS SEGÚN TIPO DE VIVIENDA QUE OCUPA
SEMESTRE ACADÉMICO 2019 – II

Los estudiantes matriculados en el semestre académico 2019 – II, se distribuyen por el tipo de vivienda de la siguiente manera: 72.66% (8255 viven en una casa), 16.94% (1924 viven en un cuarto solo), 4.41% (501 viven en otro tipo de vivienda), 4.34% (493 viven en departamento), 1.54% (175 viven en una quinta) y el 0.11% (13 vive en conjunto residencial).

FACULTAD / PROGRAMA DE ESTUDIOS		TOTAL			TIPO DE VIVIENDA QUE OCUPA																	
					CASA			DEPARTAMENTO			CUARTO SOLO			CONJUNTO RESIDENCIAL			QUINTA			OTROS		
		M	F		M	F	T	M	F	T	M	F	T	M	F	T	M	F	T	M	F	T
Agronomía		214	228	**442**	143	165	308	3	6	9	56	44	100	0	0	0	6	1	7	6	12	18
Antropología		98	217	**315**	65	153	218	9	13	22	18	39	57	0	0	0	2	2	4	4	10	14
Arquitectura		260	219	**479**	177	159	336	23	11	34	51	33	84	0	0	0	0	2	2	9	14	23
Ciencias de la Administración	Administración de Empresas	212	286	**498**	157	222	379	11	15	26	32	39	71	2	0	2	6	1	7	4	9	13
Ciencias de la Comunicación		176	216	**392**	132	160	292	14	25	39	16	22	38	1	0	1	5	4	9	8	5	13
Ciencias Forestales y del Ambiente		178	261	**439**	136	193	329	7	11	18	26	37	63	0	1	1	1	7	8	8	12	20
Contabilidad		134	329	**463**	103	254	357	9	15	24	17	44	61	0	0	0	0	5	5	5	11	16
Economía		203	260	**463**	143	186	329	16	19	35	31	42	73	0	0	0	1	5	6	12	8	20
Educación	Ciencias Matemáticas e Informática	120	63	**183**	85	46	131	4	3	7	26	10	36	0	0	0	0	1	1	5	3	8
	Ciencias Naturales y Ambientales	23	38	**61**	16	27	43	0	0	0	6	7	13	0	0	0	0	3	3	1	1	2
	Educación Física y Psicomotricidad	129	74	**203**	78	49	127	3	2	5	34	16	50	0	0	0	2	3	5	12	4	16
	Educación Inicial	8	282	**290**	6	214	220	1	14	15	1	31	32	0	0	0	0	4	4	0	19	19
	Educación Primaria	47	200	**247**	32	146	178	2	4	6	10	35	45	0	0	0	0	3	3	3	12	15
	Filosofía, Ciencias Sociales y Relaciones Humanas	97	99	**196**	63	65	128	3	4	7	26	19	45	1	0	1	0	2	2	4	9	13
	Lenguas, Literatura y Comunicación	67	125	**192**	40	92	132	3	1	4	18	25	43	0	0	0	2	2	4	4	5	9
Enfermería		82	323	**405**	62	243	305	3	13	16	11	46	57	0	0	0	3	7	10	3	14	17
Ingeniería Civil		371	117	**488**	265	79	344	16	6	22	68	20	88	0	0	0	6	3	9	16	9	25
Ingeniería de Minas		431	86	**517**	326	65	391	13	2	15	68	13	81	1	0	1	5	1	6	18	5	23
Ingeniería de Sistemas		289	68	**357**	190	47	237	20	2	22	68	9	77	0	0	0	1	2	3	10	8	18
Ingeniería Eléctrica y Electrónica		401	83	**484**	322	71	393	15	5	20	48	5	53	2	1	3	5	0	5	9	1	10
Ingeniería en Industrias Alimentarias		94	207	**301**	67	141	208	3	4	7	22	41	63	0	0	0	1	0	1	1	21	22
Ingeniería Mecánica		518	59	**577**	403	43	446	14	3	17	81	9	90	0	0	0	3	0	3	17	4	21
Ingeniería Metalúrgica y de Materiales		317	87	**404**	251	71	322	11	4	15	38	8	46	2	0	2	4	1	5	11	3	14
Ingeniería Química	Ingeniería Química	155	139	**294**	113	104	217	5	2	7	19	21	40	0	0	0	4	4	8	14	8	22
	Ingeniería Química Ambiental	123	173	**296**	82	116	198	7	9	16	28	32	60	0	0	0	3	1	4	3	15	18
	Ingeniería Química del Gas Natural y Energía	58	29	**87**	40	22	62	4	1	5	13	5	18	0	0	0	1	0	1	0	1	1
	Ingeniería Química Industrial	104	102	**206**	71	77	148	9	3	12	19	18	37	1	0	1	0	0	0	4	4	8
Medicina Humana		146	150	**296**	112	112	224	6	10	16	23	18	41	0	0	0	1	2	3	4	8	12
Sociología		106	287	**393**	70	216	286	3	7	10	24	43	67	0	1	1	3	9	12	6	11	17
Trabajo Social		24	384	**408**	19	304	323	1	17	18	3	50	53	0	0	0	0	2	2	1	11	12
Zootecnia		89	146	**235**	63	113	176	2	4	6	19	19	38	0	0	0	2	3	5	3	7	10
Ciencias Agrarias – Satipo	Agronomía Tropical	97	51	**148**	64	36	100	0	1	1	28	10	38	0	0	0	4	2	6	1	2	3
	Ingeniería en Industrias Alimentarias Tropical	14	34	**48**	8	25	33	0	0	0	4	5	9	0	0	0	2	0	2	0	4	4
	Ingeniería Forestal Tropical	60	64	**124**	43	41	84	1	1	2	12	15	27	0	0	0	3	5	8	1	2	3
	Zootecnia Tropical	27	23	**50**	17	12	29	0	0	0	9	6	15	0	0	0	1	3	4	0	2	2
Ciencias Aplicadas – Tarma	Administración de Negocios	65	122	**187**	50	72	122	1	8	9	14	31	45	0	0	0	0	6	6	0	5	5
	Administración Hotelera y Turismo	28	59	**87**	15	27	42	0	3	3	11	24	35	0	0	0	0	0	0	2	5	7
	Ingeniería Agroindustrial	24	45	**69**	14	26	40	1	2	3	6	12	18	0	0	0	0	1	1	3	4	7
Ingeniería y Ciencias Humanas – Junín	Ingeniería Agroindustrial	13	24	**37**	7	11	18	0	0	0	5	12	17	0	0	0	1	0	1	0	1	1
TOTAL		**5602**	**5759**	**11361**	**4050**	**4205**	**8255**	**243**	**250**	**493**	**1009**	**915**	**1924**	**10**	**3**	**13**	**78**	**97**	**175**	**212**	**289**	**501**

Fuente: Fichas ópticas de Registro Estadístico de Estudiantes Matriculados 2019 – II
Elaboración: Unidad de Estadística / Setiembre 2020

CUADRO Nº 91
NÚMERO DE MATRICULADOS POR FACULTAD Y PROGRAMA DE ESTUDIOS SEGÚN CONDICIÓN DE VIVIENDA QUE OCUPA
SEMESTRE ACADÉMICO 2019 – II

Los estudiantes matriculados en el semestre académico 2019 – II, se distribuyen por la condición de vivienda que ocupa de la siguiente manera: 64.51% (7329 estudiantes señalan que ocupan una vivienda propia), 34.79% (3953 estudiantes señalan que ocupan una vivienda alquilada) y el 0.70% (79 estudiantes no precisan la condición de vivienda que ocupa).

FACULTAD / PROGRAMA DE ESTUDIOS		TOTAL			CONDICIÓN DE VIVIENDA QUE OCUPA								
					PROPIA			ALQUILADA			NO PRECISA		
		M	F	T	M	F	T	M	F	T	M	F	T
Agronomía		214	228	**442**	128	131	259	85	97	182	1	0	1
Antropología		98	217	**315**	60	126	186	37	89	126	1	2	3
Arquitectura		260	219	**479**	160	152	312	100	67	167	0	0	0
Ciencias de la Administración	Administración de Empresas	212	286	**498**	133	187	320	78	99	177	1	0	1
Ciencias de la Comunicación		176	216	**392**	125	132	257	51	82	133	0	2	2
Ciencias Forestales y del Ambiente		178	261	**439**	123	167	290	54	93	147	1	1	2
Contabilidad		134	329	**463**	94	211	305	40	117	157	0	1	1
Economía		203	260	**463**	135	166	301	68	94	162	0	0	0
Educación	Ciencias Matemáticas e Informática	120	63	**183**	77	41	118	42	22	64	1	0	1
	Ciencias Naturales y Ambientales	23	38	**61**	16	15	31	7	23	30	0	0	0
	Educación Física y Psicomotricidad	129	74	**203**	68	40	108	56	32	88	5	2	7
	Educación Inicial	8	282	**290**	6	190	196	2	90	92	0	2	2
	Educación Primaria	47	200	**247**	28	131	159	19	66	85	0	3	3
	Filosofía, Ciencias Sociales y Relaciones Humanas	97	99	**196**	52	54	106	43	43	86	2	2	4
	Lenguas, Literatura y Comunicación	67	125	**192**	31	81	112	34	44	78	2	0	2
Enfermería		82	323	**405**	55	214	269	26	105	131	1	4	5
Ingeniería Civil		371	117	**488**	260	66	326	103	48	151	8	3	11
Ingeniería de Minas		431	86	**517**	303	56	359	127	30	157	1	0	1
Ingeniería de Sistemas		289	68	**357**	179	42	221	105	25	130	5	1	6
Ingeniería Eléctrica y Electrónica		401	83	**484**	293	67	360	107	15	122	1	1	2
Ingeniería en Industrias Alimentarias		94	207	**301**	58	125	183	36	75	111	0	7	7
Ingeniería Mecánica		518	59	**577**	380	40	420	137	18	155	1	1	2
Ingeniería Metalúrgica y de Materiales		317	87	**404**	224	66	290	91	21	112	2	0	2
Ingeniería Química	Ingeniería Química	155	139	**294**	99	95	194	55	44	99	1	0	1
	Ingeniería Química Ambiental	123	173	**296**	75	101	176	48	69	117	0	3	3
	Ingeniería Química del Gas Natural y Energía	58	29	**87**	37	21	58	21	8	29	0	0	0
	Ingeniería Química Industrial	104	102	**206**	65	66	131	37	34	71	2	2	4
Medicina Humana		146	150	**296**	112	105	217	34	45	79	0	0	0
Sociología		106	287	**393**	66	189	255	40	97	137	0	1	1
Trabajo Social		24	384	**408**	19	246	265	5	138	143	0	0	0
Zootecnia		89	146	**235**	52	99	151	37	45	82	0	2	2
Ciencias Agrarias – Satipo	Agronomía Tropical	97	51	**148**	56	32	88	41	18	59	0	1	1
	Ingeniería en Industrias Alimentarias Tropical	14	34	**48**	7	24	31	7	10	17	0	0	0
	Ingeniería Forestal Tropical	60	64	**124**	39	36	75	20	28	48	1	0	1
	Zootecnia Tropical	27	23	**50**	15	11	26	12	12	24	0	0	0
Ciencias Aplicadas – Tarma	Administración de Negocios	65	122	**187**	38	57	95	27	64	91	0	1	1
	Administración Hotelera y Turismo	28	59	**87**	11	20	31	17	39	56	0	0	0
	Ingeniería Agroindustrial	24	45	**69**	10	24	34	14	21	35	0	0	0
Ingeniería y Ciencias Humanas – Junín	Ingeniería Agroindustrial	13	24	**37**	6	8	14	7	16	23	0	0	0
TOTAL		**5602**	**5759**	**11361**	**3695**	**3634**	**7329**	**1870**	**2083**	**3953**	**37**	**42**	**79**

Fuente: Fichas ópticas de Registro Estadístico de Estudiantes Matriculados 2019 – II
Elaboración: Unidad de Estadística / Setiembre 2020

CUADRO Nº 92
NÚMERO DE MATRICULADOS POR FACULTAD Y PROGRAMA DE ESTUDIOS SEGÚN CONDICIÓN LABORAL DEL ESTUDIANTE SEMESTRE ACADÉMICO 2019 – II

FACULTAD / PROGRAMA DE ESTUDIOS		TOTAL			CONDICIÓN LABORAL DEL ESTUDIANTE								
					TRABAJA			NO TRABAJA			NO PRECISA		
		M	F	T	M	F	T	M	F	T	M	F	T
Agronomía		214	228	**442**	96	73	169	116	152	268	2	3	5
Antropología		98	217	**315**	42	74	116	55	140	195	1	3	4
Arquitectura		260	219	**479**	84	29	113	173	189	362	3	1	4
Ciencias de la Administración	Administración de Empresas	212	286	**498**	76	67	143	135	217	352	1	2	3
Ciencias de la Comunicación		176	216	**392**	89	69	158	83	147	230	4	0	4
Ciencias Forestales y del Ambiente		178	261	**439**	61	54	115	116	205	321	1	2	3
Contabilidad		134	329	**463**	49	86	135	83	239	322	2	4	6
Economía		203	260	**463**	69	61	130	133	197	330	1	2	3
Educación	Ciencias Matemáticas e Informática	120	63	**183**	48	17	65	70	45	115	2	1	3
	Ciencias Naturales y Ambientales	23	38	**61**	5	13	18	18	24	42	0	1	1
	Educación Física y Psicomotricidad	129	74	**203**	49	26	75	72	45	117	8	3	11
	Educación Inicial	8	282	**290**	1	77	78	7	199	206	0	6	6
	Educación Primaria	47	200	**247**	11	42	53	36	153	189	0	5	5
	Filosofía, Ciencias Sociales y Relaciones Humanas	97	99	**196**	39	27	66	54	69	123	4	3	7
	Lenguas, Literatura y Comunicación	67	125	**192**	22	27	49	42	96	138	3	2	5
Enfermería		82	323	**405**	18	58	76	63	262	325	1	3	4
Ingeniería Civil		371	117	**488**	117	28	145	247	87	334	7	2	9
Ingeniería de Minas		431	86	**517**	146	22	168	279	63	342	6	1	7
Ingeniería de Sistemas		289	68	**357**	94	10	104	191	57	248	4	1	5
Ingeniería Eléctrica y Electrónica		401	83	**484**	142	11	153	253	68	321	6	4	10
Ingeniería en Industrias Alimentarias		94	207	**301**	33	53	86	60	143	203	1	11	12
Ingeniería Mecánica		518	59	**577**	161	12	173	353	46	399	4	1	5
Ingeniería Metalúrgica y de Materiales		317	87	**404**	102	26	128	213	61	274	2	0	2
Ingeniería Química	Ingeniería Química	155	139	**294**	46	24	70	107	114	221	2	1	3
	Ingeniería Química Ambiental	123	173	**296**	36	50	86	87	117	204	0	6	6
	Ingeniería Química del Gas Natural y Energía	58	29	**87**	21	3	24	37	25	62	0	1	1
	Ingeniería Química Industrial	104	102	**206**	32	15	47	69	85	154	3	2	5
Medicina Humana		146	150	**296**	13	11	24	132	138	270	1	1	2
Sociología		106	287	**393**	55	87	142	49	193	242	2	7	9
Trabajo Social		24	384	**408**	9	84	93	15	294	309	0	6	6
Zootecnia		89	146	**235**	41	38	79	47	102	149	1	6	7
Ciencias Agrarias – Satipo	Agronomía Tropical	97	51	**148**	65	18	83	30	33	63	2	0	2
	Ingeniería en Industrias Alimentarias Tropical	14	34	**48**	8	14	22	6	19	25	0	1	1
	Ingeniería Forestal Tropical	60	64	**124**	35	24	59	23	40	63	2	0	2
	Zootecnia Tropical	27	23	**50**	21	16	37	5	7	12	1	0	1
Ciencias Aplicadas – Tarma	Administración de Negocios	65	122	**187**	21	35	56	43	87	130	1	0	1
	Administración Hotelera y Turismo	28	59	**87**	16	23	39	12	35	47	0	1	1
	Ingeniería Agroindustrial	24	45	**69**	10	14	24	14	31	45	0	0	0
Ingeniería y Ciencias Humanas – Junín	Ingeniería Agroindustrial	13	24	**37**	11	11	22	2	13	15	0	0	0
TOTAL		**5602**	**5759**	**11361**	**1994**	**1429**	**3423**	**3530**	**4237**	**7767**	**78**	**93**	**171**

Fuente: Fichas ópticas de Registro Estadístico de Estudiantes Matriculados 2019 – II

GRÁFICO Nº 44
MATRICULADOS SEGÚN CONDICIÓN LABORAL DEL ESTUDIANTE SEMESTRE ACADÉMICO 2019 – II

Según lo registrado en las fichas ópticas por los estudiantes matriculados, en el semestre académico 2019 – II, se aprecia que el 30.13% (3423 estudiantes) manifiesta que trabaja, el 68.37% (7767 estudiantes) refiere no trabajar y el 1.51% (171 estudiantes) no precisa a la interrogante de estar trabajando o no.

Fuente: Fichas ópticas de Registro Estadístico de Estudiantes Matriculados 2019 – II
Elaboración: Unidad de Estadística / Setiembre 2020

CUADRO Nº 93
NÚMERO DE MATRICULADOS POR FACULTAD Y PROGRAMA DE ESTUDIOS SEGÚN DEPENDENCIA ECONÓMICA DEL ESTUDIANTE
SEMESTRE ACADÉMICO 2019 – II

Los estudiantes matriculados en el semestre académico 2019 – II, se distribuyen por dependencia económica de la siguiente manera: 79.87% (9074 depende económicamente de sus padres), 14.95% (1699 dependen económicamente de sí mismos), 2.74% (311 dependen económicamente de otros), 1.34% (152 dependen económicamente de sus hermanos), 0.62% (70 depende económicamente de sus abuelos) y el 0.48% (55 dependen económicamente de un tutor).

FACULTAD / PROGRAMA DE ESTUDIOS		TOTAL			DEPENDENCIA ECONÓMICA DEL ESTUDIANTE																	
					PADRES			HERMANOS			ABUELOS			DE SÍ MISMOS			TUTOR			OTROS		
		M	F		M	F	T	M	F	T	M	F	T	M	F	T	M	F	T	M	F	T
Agronomía		214	228	**442**	149	177	326	4	2	6	3	0	3	56	46	102	0	1	1	2	2	4
Antropología		98	217	**315**	68	173	241	0	1	1	3	3	6	24	28	52	0	1	1	3	11	14
Arquitectura		260	219	**479**	213	197	410	5	2	7	0	4	4	38	12	50	1	0	1	3	4	7
Ciencias de la Administración	Administración de Empresas	212	286	**498**	176	249	425	1	3	4	0	1	1	32	28	60	0	0	0	3	5	8
Ciencias de la Comunicación		176	216	**392**	124	176	300	1	4	5	2	1	3	43	28	71	1	1	2	5	6	11
Ciencias Forestales y del Ambiente		178	261	**439**	138	222	360	4	3	7	1	1	2	31	23	54	1	3	4	3	9	12
Contabilidad		134	329	**463**	106	283	389	3	2	5	0	2	2	22	32	54	1	1	2	2	9	11
Economía		203	260	**463**	162	230	392	7	0	7	2	1	3	29	22	51	0	1	1	3	6	9
Educación	Ciencias Matemáticas e Informática	120	63	**183**	88	51	139	2	1	3	2	1	3	24	7	31	1	1	2	3	2	5
	Ciencias Naturales y Ambientales	23	38	**61**	22	31	53	0	0	0	0	0	0	0	6	6	0	0	0	1	1	2
	Educación Física y Psicomotricidad	129	74	**203**	82	52	134	1	3	4	1	1	2	37	14	51	2	0	2	6	4	10
	Educación Inicial	8	282	**290**	5	218	223	1	4	5	0	3	3	1	44	45	0	2	2	1	11	12
	Educación Primaria	47	200	**247**	38	164	202	1	1	2	0	2	2	6	20	26	0	1	1	2	12	14
	Filosofía, Ciencias Sociales y Relaciones Humanas	97	99	**196**	73	79	152	3	2	5	0	0	0	17	12	29	0	0	0	4	6	10
	Lenguas, Literatura y Comunicación	67	125	**192**	55	103	158	1	4	5	0	2	2	10	9	19	0	2	2	1	5	6
Enfermería		82	323	**405**	68	285	353	0	4	4	1	3	4	11	21	32	0	3	3	2	7	9
Ingeniería Civil		371	117	**488**	281	91	372	7	2	9	2	0	2	64	18	82	0	1	1	17	5	22
Ingeniería de Minas		431	86	**517**	343	71	414	5	3	8	1	1	2	69	9	78	1	0	1	12	2	14
Ingeniería de Sistemas		289	68	**357**	233	60	293	3	1	4	0	1	1	47	5	52	1	0	1	5	1	6
Ingeniería Eléctrica y Electrónica		401	83	**484**	313	73	386	6	1	7	1	1	2	77	6	83	0	0	0	4	2	6
Ingeniería en Industrias Alimentarias		94	207	**301**	73	154	227	0	9	9	0	0	0	16	24	40	1	3	4	4	17	21
Ingeniería Mecánica		518	59	**577**	421	54	475	6	0	6	5	0	5	76	4	80	1	0	1	9	1	10
Ingeniería Metalúrgica y de Materiales		317	87	**404**	260	76	336	5	2	7	2	0	2	44	8	52	0	0	0	6	1	7
Ingeniería Química	Ingeniería Química	155	139	**294**	125	126	251	2	0	2	0	2	2	21	7	28	2	2	4	5	2	7
	Ingeniería Química Ambiental	123	173	**296**	96	142	238	2	1	3	2	0	2	16	22	38	1	1	2	6	7	13
	Ingeniería Química del Gas Natural y Energía	58	29	**87**	44	25	69	2	1	3	1	0	1	11	2	13	0	0	0	0	1	1
	Ingeniería Química Industrial	104	102	**206**	84	88	172	1	2	3	1	0	1	15	6	21	0	3	3	3	3	6
Medicina Humana		146	150	**296**	134	144	278	1	1	2	0	0	0	8	4	12	0	1	1	3	0	3
Sociología		106	287	**393**	62	220	282	2	5	7	0	3	3	36	53	89	0	1	1	6	5	11
Trabajo Social		24	384	**408**	20	320	340	0	3	3	0	5	5	3	43	46	0	2	2	1	11	12
Zootecnia		89	146	**235**	62	118	180	1	1	2	0	0	0	24	21	45	1	1	2	1	5	6
Ciencias Agrarias – Satipo	Agronomía Tropical	97	51	**148**	56	34	90	1	0	1	0	0	0	39	10	49	0	1	1	1	6	7
	Ingeniería en Industrias Alimentarias Tropical	14	34	**48**	10	22	32	0	0	0	0	0	0	3	9	12	0	0	0	1	3	4
	Ingeniería Forestal Tropical	60	64	**124**	32	43	75	4	0	4	0	0	0	21	19	40	1	0	1	2	2	4
	Zootecnia Tropical	27	23	**50**	10	12	22	0	0	0	0	0	0	17	11	28	0	0	0	0	0	0
Ciencias Aplicadas – Tarma	Administración de Negocios	65	122	**187**	52	105	157	0	0	0	0	1	1	9	14	23	3	1	4	1	1	2
	Administración Hotelera y Turismo	28	59	**87**	14	41	55	1	0	1	0	0	0	12	16	28	0	1	1	1	1	2
	Ingeniería Agroindustrial	24	45	**69**	20	33	53	0	0	0	0	1	1	4	9	13	0	1	1	0	1	1
Ingeniería y Ciencias Humanas – Junín	Ingeniería Agroindustrial	13	24	**37**	5	15	20	0	1	1	0	0	0	8	6	14	0	0	0	0	2	2
TOTAL		**5602**	**5759**	**11361**	**4317**	**4757**	**9074**	**83**	**69**	**152**	**30**	**40**	**70**	**1021**	**678**	**1699**	**19**	**36**	**55**	**132**	**179**	**311**

Fuente: Fichas ópticas de Registro Estadístico de Estudiantes Matriculados 2019 – II
Elaboración: Unidad de Estadística / Setiembre 2020

CUADRO Nº 94
NÚMERO DE MATRICULADOS POR FACULTAD Y PROGRAMA DE ESTUDIOS SEGÚN CONDICIÓN DE BECARIO DE PRONABEC SEMESTRE ACADÉMICO 2019 – II

Los estudiantes matriculados en el semestre académico 2019 – II, a la interrogante correspondiente a tener acceso al programa PRONABEC respondieron de la siguiente manera: Un escaso 1.38% (157 estudiantes) manifiestan ser beneficiarios de PRONABEC, frente a un bloque mayoritario del 98.62% (11204 estudiantes) que manifiestan no ser beneficiarios de PRONABEC.

FACULTAD / PROGRAMA DE ESTUDIOS		TOTAL			BECARIO DE PRONABEC					
					SI			NO		
		M	F		M	F	T	M	F	T
Agronomía		214	228	**442**	1	4	5	213	224	437
Antropología		98	217	**315**	0	0	0	98	217	315
Arquitectura		260	219	**479**	4	1	5	256	218	474
Ciencias de la Administración	Administración de Empresas	212	286	**498**	0	3	3	212	283	495
Ciencias de la Comunicación		176	216	**392**	2	4	6	174	212	386
Ciencias Forestales y del Ambiente		178	261	**439**	7	10	17	171	251	422
Contabilidad		134	329	**463**	1	0	1	133	329	462
Economía		203	260	**463**	2	2	4	201	258	459
Educación	Ciencias Matemáticas e Informática	120	63	**183**	1	0	1	119	63	182
	Ciencias Naturales y Ambientales	23	38	**61**	0	0	0	23	38	61
	Educación Física y Psicomotricidad	129	74	**203**	1	1	2	128	73	201
	Educación Inicial	8	282	**290**	0	0	0	8	282	290
	Educación Primaria	47	200	**247**	1	0	1	46	200	246
	Filosofía, Ciencias Sociales y Relaciones Humanas	97	99	**196**	0	0	0	97	99	196
	Lenguas, Literatura y Comunicación	67	125	**192**	0	0	0	67	125	192
Enfermería		82	323	**405**	0	1	1	82	322	404
Ingeniería Civil		371	117	**488**	6	1	7	365	116	481
Ingeniería de Minas		431	86	**517**	9	5	14	422	81	503
Ingeniería de Sistemas		289	68	**357**	5	3	8	284	65	349
Ingeniería Eléctrica y Electrónica		401	83	**484**	4	2	6	397	81	478
Ingeniería en Industrias Alimentarias		94	207	**301**	0	7	7	94	200	294
Ingeniería Mecánica		518	59	**577**	5	0	5	513	59	572
Ingeniería Metalúrgica y de Materiales		317	87	**404**	1	1	2	316	86	402
Ingeniería Química	Ingeniería Química	155	139	**294**	0	1	1	155	138	293
	Ingeniería Química Ambiental	123	173	**296**	2	4	6	121	169	290
	Ingeniería Química del Gas Natural y Energía	58	29	**87**	0	0	0	58	29	87
	Ingeniería Química Industrial	104	102	**206**	2	4	6	102	98	200
Medicina Humana		146	150	**296**	2	2	4	144	148	292
Sociología		106	287	**393**	2	4	6	104	283	387
Trabajo Social		24	384	**408**	0	0	0	24	384	408
Zootecnia		89	146	**235**	3	3	6	86	143	229
Ciencias Agrarias – Satipo	Agronomía Tropical	97	51	**148**	9	4	13	88	47	135
	Ingeniería en Industrias Alimentarias Tropical	14	34	**48**	2	3	5	12	31	43
	Ingeniería Forestal Tropical	60	64	**124**	2	3	5	58	61	119
	Zootecnia Tropical	27	23	**50**	1	0	1	26	23	49
Ciencias Aplicadas – Tarma	Administración de Negocios	65	122	**187**	0	0	0	65	122	187
	Administración Hotelera y Turismo	28	59	**87**	0	1	1	28	58	86
	Ingeniería Agroindustrial	24	45	**69**	2	3	5	22	42	64
Ingeniería y Ciencias Humanas – Junín	Ingeniería Agroindustrial	13	24	**37**	1	2	3	12	22	34
TOTAL		**5602**	**5759**	**11361**	**78**	**79**	**157**	**5524**	**5680**	**11204**

Fuente: Fichas ópticas de Registro Estadístico de Estudiantes Matriculados 2019 – II
Elaboración: Unidad de Estadística / Setiembre 2020

CUADRO Nº 95
NÚMERO DE MATRICULADOS POR FACULTAD Y PROGRAMA DE ESTUDIOS SEGÚN REGIÓN DE NACIMIENTO
SEMESTRE ACADÉMICO 2019 – II

Los estudiantes matriculados en el semestre académico 2019 – II, se distribuyen por región de nacimiento de la siguiente manera: 78.90% (8964 nacieron en Junín), 12.97% (1473 nacieron en Huancavelica), 3.49% (397 nacieron en Lima), 1.86% (211 nacieron en Pasco), 0.53% (60 nacieron en Ayacucho), 0.44% (50 nacieron en Huánuco), 0.11% (13 nacieron en Ucayali) y el 1.70% (193 nacieron en otras regiones).

FACULTAD / PROGRAMA DE ESTUDIOS		TOTAL			REGIÓN DE NACIMIENTO																										
					JUNÍN			HUANCAVELICA			PASCO			HUÁNUCO			AYACUCHO			LIMA			UCAYALI			OTRAS REGIONES		
		M	F	T	M	F	T	M	F	T	M	F	T	M	F	T	M	F	T	M	F	T	M	F	T	M	F	T			
Agronomía		214	228	**442**	157	176	333	38	35	73	1	7	8	1	0	1	1	2	3	11	7	18	0	0	0	5	1	6			
Antropología		98	217	**315**	74	176	250	15	24	39	2	5	7	0	1	1	0	1	1	4	6	10	1	1	2	2	3	5			
Arquitectura		260	219	**479**	201	182	383	44	25	69	4	4	8	1	0	1	3	1	4	4	6	10	0	0	0	3	1	4			
Ciencias de la Administración	Administración de Empresas	212	286	**498**	167	218	385	24	44	68	6	7	13	0	1	1	1	1	2	9	10	19	0	1	1	5	4	9			
Ciencias de la Comunicación		176	216	**392**	145	180	325	18	16	34	2	3	5	1	0	1	1	2	3	7	9	16	0	0	0	2	6	8			
Ciencias Forestales y del Ambiente		178	261	**439**	135	203	338	31	39	70	2	5	7	0	1	1	2	0	2	4	11	15	0	0	0	4	2	6			
Contabilidad		134	329	**463**	116	275	391	11	36	47	2	4	6	0	1	1	1	2	3	4	9	13	0	0	0	0	2	2			
Economía		203	260	**463**	153	214	367	39	31	70	2	3	5	1	0	1	1	1	2	4	9	13	0	0	0	3	2	5			
Educación	Ciencias Matemáticas e Informática	120	63	**183**	93	51	144	15	9	24	3	1	4	0	0	0	2	0	2	3	1	4	0	0	0	4	1	5			
	Ciencias Naturales y Ambientales	23	38	**61**	20	30	50	3	5	8	0	1	1	0	0	0	0	0	0	0	0	0	0	0	0	0	2	2			
	Educación Física y Psicomotricidad	129	74	**203**	93	52	145	23	12	35	2	1	3	0	0	0	1	1	2	1	4	5	1	0	1	8	4	12			
	Educación Inicial	8	282	**290**	6	221	227	1	32	33	0	6	6	0	3	3	0	1	1	1	15	16	0	0	0	0	4	4			
	Educación Primaria	47	200	**247**	43	169	212	1	23	24	1	1	2	1	1	2	0	0	0	0	4	4	0	0	0	1	2	3			
	Filosofía, Ciencias Sociales y Relaciones Humanas	97	99	**196**	67	71	138	21	17	38	0	4	4	2	0	2	1	0	1	3	4	7	0	0	0	3	3	6			
	Lenguas, Literatura y Comunicación	67	125	**192**	52	101	153	10	18	28	0	0	0	1	1	2	0	0	0	3	4	7	0	0	0	1	1	2			
Enfermería		82	323	**405**	63	275	338	7	27	34	4	4	8	0	0	0	0	2	2	4	8	12	0	0	0	4	7	11			
Ingeniería Civil		371	117	**488**	243	88	331	94	18	112	8	1	9	2	1	3	4	1	5	9	7	16	0	0	0	11	1	12			
Ingeniería de Minas		431	86	**517**	314	59	373	80	18	98	7	1	8	1	2	3	1	0	1	22	6	28	0	0	0	6	0	6			
Ingeniería de Sistemas		289	68	**357**	231	57	288	27	6	33	9	1	10	2	1	3	3	0	3	10	2	12	0	0	0	7	1	8			
Ingeniería Eléctrica y Electrónica		401	83	**484**	329	73	402	45	5	50	8	1	9	1	0	1	3	0	3	11	3	14	0	0	0	4	1	5			
Ingeniería en Industrias Alimentarias		94	207	**301**	68	154	222	14	27	41	2	2	4	1	1	2	0	0	0	6	13	19	0	1	1	3	9	12			
Ingeniería Mecánica		518	59	**577**	396	47	443	82	5	87	18	2	20	3	0	3	2	0	2	10	3	13	2	0	2	5	2	7			
Ingeniería Metalúrgica y de Materiales		317	87	**404**	249	68	317	43	14	57	7	0	7	3	0	3	1	0	1	12	5	17	0	0	0	2	0	2			
Ingeniería Química	Ingeniería Química	155	139	**294**	120	113	233	17	17	34	7	2	9	0	0	0	1	0	1	7	5	12	0	0	0	3	2	5			
	Ingeniería Química Ambiental	123	173	**296**	97	131	228	17	25	42	2	4	6	1	3	4	0	1	1	5	3	8	0	0	0	1	6	7			
	Ingeniería Química del Gas Natural y Energía	58	29	**87**	49	24	73	6	3	9	1	1	2	1	0	1	0	0	0	0	1	1	0	0	0	1	0	1			
	Ingeniería Química Industrial	104	102	**206**	83	78	161	9	14	23	2	3	5	1	0	1	2	0	2	3	2	5	0	1	1	4	4	8			
Medicina Humana		146	150	**296**	121	121	242	16	11	27	4	6	10	0	1	1	1	1	2	3	8	11	0	0	0	1	2	3			
Sociología		106	287	**393**	82	218	300	15	47	62	2	1	3	1	0	1	0	1	1	4	15	19	0	1	1	2	4	6			
Trabajo Social		24	384	**408**	20	310	330	4	39	43	0	14	14	0	1	1	0	0	0	0	14	14	0	1	1	0	5	5			
Zootecnia		89	146	**235**	63	112	175	15	17	32	1	1	2	1	0	1	0	2	2	9	11	20	0	0	0	0	3	3			
Ciencias Agrarias – Satipo	Agronomía Tropical	97	51	**148**	85	42	127	4	3	7	1	0	1	0	0	0	1	0	1	3	3	6	0	1	1	3	2	5			
	Ingeniería en Industrias Alimentarias Tropical	14	34	**48**	14	32	46	0	0	0	0	0	0	0	0	0	0	1	1	0	0	0	0	0	0	0	1	1			
	Ingeniería Forestal Tropical	60	64	**124**	59	59	118	0	1	1	0	0	0	0	0	0	0	2	2	0	0	0	1	0	1	0	2	2			
	Zootecnia Tropical	27	23	**50**	22	19	41	2	1	3	0	0	0	1	0	1	1	0	1	0	1	1	0	1	1	1	1	2			
Ciencias Aplicadas – Tarma	Administración de Negocios	65	122	**187**	58	107	165	3	7	10	3	0	3	0	3	3	0	1	1	0	4	4	0	0	0	1	0	1			
	Administración Hotelera y Turismo	28	59	**87**	26	52	78	0	2	2	1	0	1	0	0	0	0	1	1	1	4	5	0	0	0	0	0	0			
	Ingeniería Agroindustrial	24	45	**69**	21	41	62	2	1	3	0	0	0	0	1	1	0	1	1	0	1	1	0	0	0	1	0	1			
Ingeniería y Ciencias Humanas – Junín	Ingeniería Agroindustrial	13	24	**37**	11	19	30	1	2	3	1	0	1	0	0	0	0	0	0	0	2	2	0	0	0	0	1	1			
TOTAL		**5602**	**5759**	**11361**	**4346**	**4618**	**8964**	**797**	**676**	**1473**	**115**	**96**	**211**	**27**	**23**	**50**	**34**	**26**	**60**	**177**	**220**	**397**	**5**	**8**	**13**	**101**	**92**	**193**			

Fuente: Fichas ópticas de Registro Estadístico de Estudiantes Matriculados 2019 – II
Elaboración: Unidad de Estadística / Setiembre 2020

CUADRO Nº 96
NÚMERO DE MATRICULADOS POR FACULTAD Y PROGRAMA DE ESTUDIOS SEGÚN PROVINCIA DE NACIMIENTO REGIÓN JUNÍN
SEMESTRE ACADÉMICO 2019 – II

Los estudiantes matriculados en el semestre académico 2019 – II, se distribuyen por provincia de nacimiento de la región Junín de la siguiente manera: 65.65% (5885 Huancayo), 8.22% (737 Jauja), 4.76% (427 Tarma), 4.23% (379 Satipo), 3.99% (358 Chupaca), 3.84% (344 concepción), 3.79% (340 Yauli), 3.28% (294 Chanchamayo), 2.23% (200 Junín).

FACULTAD / PROGRAMA DE ESTUDIOS		TOTAL			PROVINCIA DE NACIMIENTO REGIÓN JUNÍN																										
					HUANCAYO			JAUJA			CONCEPCIÓN			CHUPACA			TARMA			JUNÍN			CHANCHAMAYO			SATIPO			YAULI		
		M	F	T	M	F	T	M	F	T	M	F	T	M	F	T	M	F	T	M	F	T	M	F	T	M	F	T	M	F	T
Agronomía		157	176	**333**	91	112	203	22	15	37	11	8	19	5	11	16	3	5	8	3	5	8	11	7	18	11	12	23	0	1	1
Antropología		74	176	**250**	52	119	171	12	22	34	3	7	10	1	5	6	0	4	4	1	4	5	0	4	4	0	4	4	5	7	12
Arquitectura		201	182	**383**	139	126	265	19	14	33	5	7	12	10	10	20	9	5	14	5	4	9	5	7	12	2	5	7	7	4	11
Ciencias de la Administración	Administración de Empresas	167	218	**385**	120	158	278	10	16	26	8	4	12	5	11	16	4	4	8	3	6	9	6	3	9	3	3	6	8	13	21
Ciencias de la Comunicación		145	180	**325**	107	141	248	8	8	16	5	3	8	7	5	12	2	6	8	4	4	8	3	1	4	2	1	3	7	11	18
Ciencias Forestales y del Ambiente		135	203	**338**	97	154	251	6	14	20	7	8	15	10	9	19	1	1	2	2	1	3	5	5	10	3	7	10	4	4	8
Contabilidad		116	275	**391**	82	194	276	8	25	33	3	6	9	4	18	22	6	6	12	5	12	17	3	3	6	2	3	5	3	8	11
Economía		153	214	**367**	109	162	271	13	14	27	5	11	16	7	4	11	0	7	7	0	1	1	8	7	15	5	4	9	6	4	10
Educación	Ciencias Matemáticas e Informática	93	51	**144**	55	35	90	18	3	21	8	4	12	2	2	4	2	1	3	2	1	3	0	1	1	4	1	5	2	3	5
	Ciencias Naturales y Ambientales	20	30	**50**	13	22	35	2	4	6	2	0	2	1	1	2	0	0	0	1	0	1	1	1	2	0	0	0	0	2	2
	Educación Física y Psicomotricidad	93	52	**145**	52	37	89	12	4	16	12	2	14	1	2	3	1	1	2	4	0	4	4	1	5	3	1	4	4	4	8
	Educación Inicial	6	221	**227**	5	160	165	0	16	16	0	6	6	0	8	8	0	4	4	0	7	7	0	3	3	0	4	4	1	13	14
	Educación Primaria	43	169	**212**	29	117	146	2	12	14	2	13	15	2	4	6	1	1	2	2	6	8	1	3	4	1	5	6	3	8	11
	Filosofía, Ciencias Sociales y Relaciones Humanas	67	71	**138**	40	51	91	8	7	15	4	4	8	3	2	5	2	2	4	2	0	2	2	2	4	1	0	1	5	3	8
	Lenguas, Literatura y Comunicación	52	101	**153**	34	66	100	5	8	13	4	9	13	0	4	4	0	4	4	1	5	6	5	1	6	2	2	4	1	2	3
Enfermería		63	275	**338**	48	199	247	4	26	30	3	8	11	1	8	9	0	6	6	2	7	9	0	3	3	1	3	4	4	15	19
Ingeniería Civil		243	88	**331**	182	70	252	21	4	25	7	2	9	14	8	22	4	0	4	3	1	4	3	3	6	4	0	4	5	0	5
Ingeniería de Minas		314	59	**373**	210	38	248	32	6	38	9	4	13	24	2	26	10	1	11	5	3	8	8	2	10	5	1	6	11	2	13
Ingeniería de Sistemas		231	57	**288**	171	39	210	13	6	19	5	2	7	9	1	10	13	3	16	4	3	7	2	1	3	5	0	5	9	2	11
Ingeniería Eléctrica y Electrónica		329	73	**402**	237	51	288	28	7	35	10	3	13	16	6	22	8	0	8	4	2	6	8	1	9	4	2	6	14	1	15
Ingeniería en Industrias Alimentarias		68	154	**222**	50	108	158	3	4	7	1	13	14	4	8	12	5	3	8	1	2	3	1	5	6	2	1	3	1	10	11
Ingeniería Mecánica		396	47	**443**	284	33	317	32	4	36	15	0	15	15	4	19	10	3	13	1	0	1	14	1	15	8	0	8	17	2	19
Ingeniería Metalúrgica y de Materiales		249	68	**317**	150	48	198	20	4	24	16	4	20	19	3	22	4	1	5	5	2	7	8	3	11	1	2	3	26	1	27
Ingeniería Química	Ingeniería Química	120	113	**233**	82	83	165	12	9	21	5	4	9	3	4	7	2	5	7	4	1	5	5	2	7	2	1	3	5	4	9
	Ingeniería Química Ambiental	97	131	**228**	72	96	168	6	10	16	5	2	7	3	5	8	3	3	6	3	3	6	3	4	7	0	2	2	2	6	8
	Ingeniería Química del Gas Natural y Energía	49	24	**73**	32	15	47	3	1	4	2	1	3	2	2	4	2	3	5	2	1	3	1	1	2	1	0	1	4	0	4
	Ingeniería Química Industrial	83	78	**161**	57	54	111	8	9	17	3	4	7	3	3	6	3	5	8	2	1	3	0	1	1	0	0	0	7	1	8
Medicina Humana		121	121	**242**	96	100	196	7	8	15	1	1	2	3	3	6	5	3	8	1	2	3	4	1	5	3	3	6	1	0	1
Sociología		82	218	**300**	53	139	192	9	34	43	2	9	11	0	9	9	3	3	6	3	4	7	3	3	6	3	6	9	6	11	17
Trabajo Social		20	310	**330**	14	217	231	2	32	34	0	14	14	2	8	10	0	12	12	0	2	2	0	10	10	0	1	1	2	14	16
Zootecnia		63	112	**175**	41	71	112	7	12	19	5	6	11	3	7	10	1	4	5	2	3	5	2	6	8	1	1	2	1	2	3
Ciencias Agrarias – Satipo	Agronomía Tropical	85	42	**127**	5	4	9	1	0	1	1	1	2	0	0	0	1	1	2	2	1	3	25	15	40	50	20	70	0	0	0
	Ingeniería en Industrias Alimentarias Tropical	14	32	**46**	1	3	4	0	1	1	0	1	1	0	0	0	0	0	0	0	0	0	1	5	6	12	22	34	0	0	0
	Ingeniería Forestal Tropical	59	59	**118**	5	7	12	0	0	0	0	1	1	1	0	1	2	4	6	0	0	0	6	5	11	45	42	87	0	0	0
	Zootecnia Tropical	22	19	**41**	1	2	3	0	1	1	0	0	0	0	0	0	0	0	0	1	1	2	4	4	8	15	11	26	1	0	1
Ciencias Aplicadas – Tarma	Administración de Negocios	58	107	**165**	2	11	13	1	12	13	0	0	0	0	0	0	48	74	122	2	0	2	1	3	4	0	3	3	4	4	8
	Administración Hotelera y Turismo	26	52	**78**	7	8	15	2	5	7	0	2	2	0	1	1	13	24	37	0	0	0	3	8	11	1	3	4	0	1	1
	Ingeniería Agroindustrial	21	41	**62**	2	2	4	1	2	3	0	0	0	0	0	0	18	32	50	0	2	2	0	2	2	0	1	1	0	0	0
Ingeniería y Ciencias Humanas – Junín	Ingeniería Agroindustrial	11	19	**30**	1	5	6	0	1	1	0	1	1	0	0	0	0	0	0	10	11	21	0	0	0	0	0	0	0	1	1
TOTAL		**4346**	**4618**	**8964**	**2828**	**3057**	**5885**	**357**	**380**	**737**	**169**	**175**	**344**	**180**	**178**	**358**	**186**	**241**	**427**	**92**	**108**	**200**	**156**	**138**	**294**	**202**	**177**	**379**	**176**	**164**	**340**

Fuente: Fichas ópticas de Registro Estadístico de Estudiantes Matriculados 2019 – II
Elaboración: Unidad de Estadística / Setiembre 2020

GRÁFICO Nº 45
MATRICULADOS SEGÚN REGIÓN DE NACIMIENTO
SEMESTRE 2019 – II

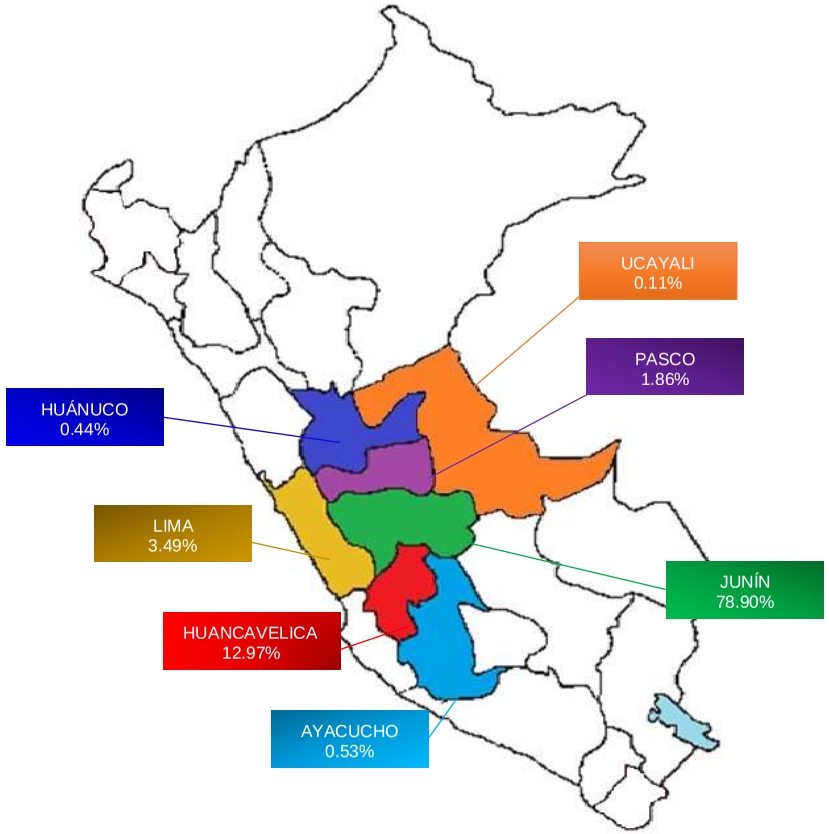

Fuente: Fichas ópticas de Registro Estadístico de Estudiantes Matriculados 2019 – II
Elaboración: Unidad de Estadística / Setiembre 2020

En este mapa gráfico del Perú, se muestra que el mayor porcentaje de matriculados provienen de la región Junín con 78.90% (8964 estudiantes), seguido de la región de Huancavelica con 12.97% (1473 estudiantes), luego se observa un considerable 3.49% (397 estudiantes) que provienen de la región Lima, y en menor porcentaje 1.94% que provienen de las regiones de Pasco, Ayacucho, Huánuco y Ucayali y un 1.70% menciona proceder de otras regiones.

GRÁFICO Nº 46
MATRICULADOS SEGÚN PROVINCIA DE NACIMIENTO REGIÓN JUNÍN
SEMESTRE 2019 – II

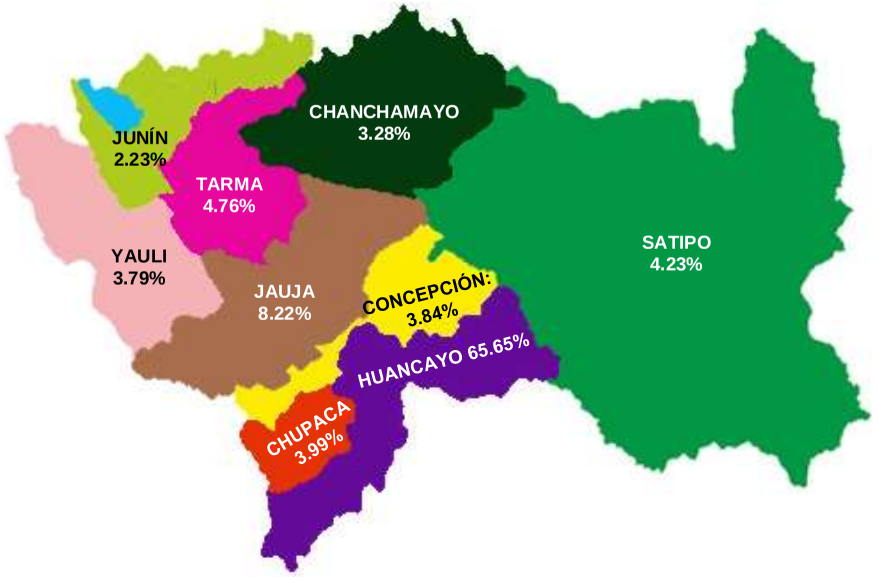

Fuente: Fichas ópticas de Registro Estadístico de Estudiantes Matriculados 2019 – II
Elaboración: Unidad de Estadística / Setiembre 2020

En el mapa gráfico de la región Junín se observa la distribución de estudiantes provenientes de las diversas provincias de la región Junín, siendo el 65.65% (5885 estudiantes) que pertenecen a la provincia de Huancayo, seguido del 8.22% (737 estudiantes) procedentes de la provincia de Jauja y en menor porcentaje pertenece a la provincia de Junín con 2.23% (200 estudiantes).

CUADRO Nº 97
NÚMERO DE MATRICULADOS POR FACULTAD Y PROGRAMA DE ESTUDIOS SEGÚN TIPO DE COLEGIO DE PROCEDENCIA SEMESTRE ACADÉMICO 2019 – II

FACULTAD / PROGRAMA DE ESTUDIOS		TOTAL			TIPO DE COLEGIO DE PROCEDENCIA					
					ESTATAL			PARTICULAR		
		M	F		M	F	T	M	F	T
Agronomía		214	228	**442**	158	163	321	56	65	121
Antropología		98	217	**315**	64	157	221	34	60	94
Arquitectura		260	219	**479**	154	130	284	106	89	195
Ciencias de la Administración	Administración de Empresas	212	286	**498**	140	201	341	72	85	157
Ciencias de la Comunicación		176	216	**392**	105	150	255	71	66	137
Ciencias Forestales y del Ambiente		178	261	**439**	123	175	298	55	86	141
Contabilidad		134	329	**463**	81	228	309	53	101	154
Economía		203	260	**463**	130	168	298	73	92	165
Educación	Ciencias Matemáticas e Informática	120	63	**183**	91	49	140	29	14	43
	Ciencias Naturales y Ambientales	23	38	**61**	20	26	46	3	12	15
	Educación Física y Psicomotricidad	129	74	**203**	100	60	160	29	14	43
	Educación Inicial	8	282	**290**	5	206	211	3	76	79
	Educación Primaria	47	200	**247**	32	155	187	15	45	60
	Filosofía, Ciencias Sociales y Relaciones Humanas	97	99	**196**	76	82	158	21	17	38
	Lenguas, Literatura y Comunicación	67	125	**192**	52	106	158	15	19	34
Enfermería		82	323	**405**	51	200	251	31	123	154
Ingeniería Civil		371	117	**488**	233	67	300	138	50	188
Ingeniería de Minas		431	86	**517**	288	54	342	143	32	175
Ingeniería de Sistemas		289	68	**357**	156	42	198	133	26	159
Ingeniería Eléctrica y Electrónica		401	83	**484**	269	50	319	132	33	165
Ingeniería en Industrias Alimentarias		94	207	**301**	58	142	200	36	65	101
Ingeniería Mecánica		518	59	**577**	293	30	323	225	29	254
Ingeniería Metalúrgica y de Materiales		317	87	**404**	203	48	251	114	39	153
Ingeniería Química	Ingeniería Química	155	139	**294**	96	93	189	59	46	105
	Ingeniería Química Ambiental	123	173	**296**	76	120	196	47	53	100
	Ingeniería Química del Gas Natural y Energía	58	29	**87**	35	19	54	23	10	33
	Ingeniería Química Industrial	104	102	**206**	54	53	107	50	49	99
Medicina Humana		146	150	**296**	82	86	168	64	64	128
Sociología		106	287	**393**	75	230	305	31	57	88
Trabajo Social		24	384	**408**	17	297	314	7	87	94
Zootecnia		89	146	**235**	62	107	169	27	39	66
Ciencias Agrarias – Satipo	Agronomía Tropical	97	51	**148**	86	41	127	11	10	21
	Ingeniería en Industrias Alimentarias Tropical	14	34	**48**	11	29	40	3	5	8
	Ingeniería Forestal Tropical	60	64	**124**	52	56	108	8	8	16
	Zootecnia Tropical	27	23	**50**	21	20	41	6	3	9
Ciencias Aplicadas – Tarma	Administración de Negocios	65	122	**187**	37	76	113	28	46	74
	Administración Hotelera y Turismo	28	59	**87**	18	47	65	10	12	22
	Ingeniería Agroindustrial	24	45	**69**	16	35	51	8	10	18
Ingeniería y Ciencias Humanas – Junín	Ingeniería Agroindustrial	13	24	**37**	11	22	33	2	2	4
TOTAL		**5602**	**5759**	**11361**	**3631**	**4020**	**7651**	**1971**	**1739**	**3710**

Fuente: Fichas ópticas de Registro Estadístico de Estudiantes Matriculados 2019 – II

GRÁFICO Nº 47
MATRICULADOS SEGÚN TIPO DE COLEGIO DE PROCEDENCIA SEMESTRE ACADÉMICO 2019 – II

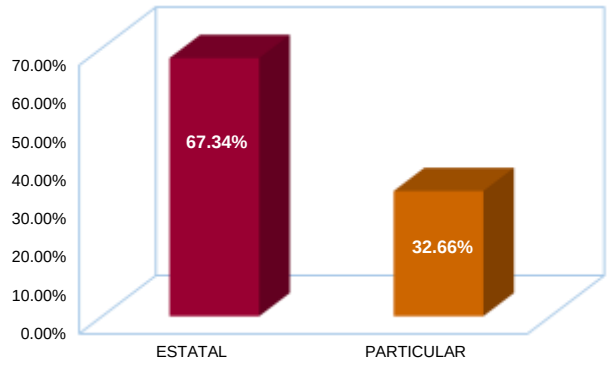

Según la data consignada en las fichas ópticas de estudiantes matriculados del semestre académico 2019 – II 67.34% (7651 estudiantes) refieren que provienen de colegios estatales; mientras que el 32.66% (3710 estudiantes) manifiestan que provienen de colegios particulares.

Fuente: Fichas ópticas de Registro Estadístico de Estudiantes Matriculados 2019 – II
Elaboración: Unidad de Estadística / Setiembre 2020

CUADRO Nº 98
NÚMERO DE MATRICULADOS POR FACULTAD Y PROGRAMA DE ESTUDIOS SEGÚN TIPO DE EDUCACIÓN SECUNDARIA
SEMESTRE ACADÉMICO 2019 – II

Los estudiantes matriculados en el semestre académico 2019 – II, se distribuyen por tipo de educación secundaria de la siguiente manera: 86.96% (9880 estudiantes) proceden de educación básica regular, 9.33% (1060 estudiantes) son procedentes de educación técnico – productiva, 2.19% (249 estudiantes) manifiestan ser procedentes son de otro tipo de educación básica, 0.70% (79 estudiantes) refieren tener procedencia de educación militarizada y 0.82% (93 estudiantes) mencionan se procedentes de educación básica alternativa.

FACULTAD / PROGRAMA DE ESTUDIOS		TOTAL			TIPO DE EDUCACIÓN SECUNDARIA														
					BÁSICA REGULAR			BÁSICA ALTERNATIVA			TÉCNICO – PRODUCTIVA			MILITARIZADO			OTROS		
		M	F	T	M	F	T	M	F	T	M	F	T	M	F	T	M	F	T
Agronomía		214	228	**442**	180	187	367	2	2	4	28	27	55	1	1	2	3	11	14
Antropología		98	217	**315**	79	173	252	0	3	3	12	35	47	1	2	3	6	4	10
Arquitectura		260	219	**479**	218	204	422	3	1	4	31	11	42	3	2	5	5	1	6
Ciencias de la Administración	Administración de Empresas	212	286	**498**	185	248	433	1	3	4	21	30	51	3	0	3	2	5	7
Ciencias de la Comunicación		176	216	**392**	156	191	347	1	2	3	14	17	31	0	1	1	5	5	10
Ciencias Forestales y del Ambiente		178	261	**439**	159	228	387	0	3	3	19	21	40	0	2	2	0	7	7
Contabilidad		134	329	**463**	119	291	410	0	1	1	10	31	41	1	1	2	4	5	9
Economía		203	260	**463**	176	237	413	2	1	3	21	18	39	0	1	1	4	3	7
Educación	Ciencias Matemáticas e Informática	120	63	**183**	101	59	160	1	0	1	15	3	18	2	0	2	1	1	2
	Ciencias Naturales y Ambientales	23	38	**61**	18	30	48	1	0	1	3	4	7	0	1	1	1	3	4
	Educación Física y Psicomotricidad	129	74	**203**	108	58	166	4	2	6	9	10	19	1	2	3	7	2	9
	Educación Inicial	8	282	**290**	6	240	246	0	0	0	2	32	34	0	5	5	0	5	5
	Educación Primaria	47	200	**247**	39	175	214	1	2	3	6	18	24	0	2	2	1	3	4
	Filosofía, Ciencias Sociales y Relaciones Humanas	97	99	**196**	84	86	170	0	1	1	9	9	18	0	0	0	4	3	7
	Lenguas, Literatura y Comunicación	67	125	**192**	51	113	164	1	0	1	14	9	23	0	2	2	1	1	2
Enfermería		82	323	**405**	73	288	361	3	1	4	2	25	27	0	0	0	4	9	13
Ingeniería Civil		371	117	**488**	331	108	439	3	0	3	25	6	31	4	1	5	8	2	10
Ingeniería de Minas		431	86	**517**	372	78	450	4	0	4	46	5	51	1	1	2	8	2	10
Ingeniería de Sistemas		289	68	**357**	250	60	310	5	1	6	23	3	26	4	1	5	7	3	10
Ingeniería Eléctrica y Electrónica		401	83	**484**	344	73	417	2	2	4	49	6	55	4	1	5	2	1	3
Ingeniería en Industrias Alimentarias		94	207	**301**	79	168	247	0	1	1	12	24	36	1	1	2	2	13	15
Ingeniería Mecánica		518	59	**577**	455	51	506	2	0	2	47	6	53	3	0	3	11	2	13
Ingeniería Metalúrgica y de Materiales		317	87	**404**	274	78	352	3	0	3	30	6	36	3	0	3	7	3	10
Ingeniería Química	Ingeniería Química	155	139	**294**	127	120	247	2	0	2	19	15	34	0	2	2	7	2	9
	Ingeniería Química Ambiental	123	173	**296**	109	150	259	0	3	3	12	14	26	0	1	1	2	5	7
	Ingeniería Química del Gas Natural y Energía	58	29	**87**	50	29	79	0	0	0	6	0	6	0	0	0	2	0	2
	Ingeniería Química Industrial	104	102	**206**	87	94	181	3	0	3	11	7	18	0	0	0	3	1	4
Medicina Humana		146	150	**296**	134	142	276	1	2	3	8	2	10	1	0	1	2	4	6
Sociología		106	287	**393**	88	238	326	0	3	3	16	33	49	1	5	6	1	8	9
Trabajo Social		24	384	**408**	20	328	348	0	2	2	2	44	46	2	3	5	0	7	7
Zootecnia		89	146	**235**	76	120	196	2	2	4	9	18	27	1	2	3	1	4	5
Ciencias Agrarias – Satipo	Agronomía Tropical	97	51	**148**	90	47	137	3	0	3	3	4	7	0	0	0	1	0	1
	Ingeniería en Industrias Alimentarias Tropical	14	34	**48**	13	34	47	0	0	0	1	0	1	0	0	0	0	0	0
	Ingeniería Forestal Tropical	60	64	**124**	56	54	110	0	0	0	3	8	11	0	1	1	1	1	2
	Zootecnia Tropical	27	23	**50**	22	23	45	1	0	1	3	0	3	0	0	0	1	0	1
Ciencias Aplicadas – Tarma	Administración de Negocios	65	122	**187**	56	121	177	3	0	3	3	1	4	1	0	1	2	0	2
	Administración Hotelera y Turismo	28	59	**87**	26	55	81	0	0	0	2	1	3	0	0	0	0	3	3
	Ingeniería Agroindustrial	24	45	**69**	21	41	62	0	1	1	2	1	3	0	0	0	1	2	3
Ingeniería y Ciencias Humanas – Junín	Ingeniería Agroindustrial	13	24	**37**	10	18	28	0	0	0	3	5	8	0	0	0	0	1	1
TOTAL		**5602**	**5759**	**11361**	**4842**	**5038**	**9880**	**54**	**39**	**93**	**551**	**509**	**1060**	**38**	**41**	**79**	**117**	**132**	**249**

Fuente: Fichas ópticas de Registro Estadístico de Estudiantes Matriculados 2019 – II
Elaboración: Unidad de Estadística / Setiembre 2020

CUADRO Nº 99
NÚMERO DE MATRICULADOS POR FACULTAD Y PROGRAMA DE ESTUDIOS SEGÚN INTERRUPCIÓN DE SUS ESTUDIOS UNIVERSITARIOS, SEMESTRE ACADÉMICO 2019 – II

FACULTAD / PROGRAMA DE ESTUDIOS		TOTAL			INTERRUPCIÓN DE SUS ESTUDIOS								
					SI			NO			NO PRECISA		
		M	F	T	M	F	T	M	F	T	M	F	T
Agronomía		214	228	**442**	48	34	82	158	188	346	8	6	14
Antropología		98	217	**315**	15	25	40	79	181	260	4	11	15
Arquitectura		260	219	**479**	42	23	65	213	186	399	5	10	15
Ciencias de la Administración	Administración de Empresas	212	286	**498**	27	14	41	174	261	435	11	11	22
Ciencias de la Comunicación		176	216	**392**	41	33	74	133	177	310	2	6	8
Ciencias Forestales y del Ambiente		178	261	**439**	29	19	48	144	225	369	5	17	22
Contabilidad		134	329	**463**	11	14	25	117	314	431	6	1	7
Economía		203	260	**463**	44	29	73	153	227	380	6	4	10
Educación	Ciencias Matemáticas e Informática	120	63	**183**	15	0	15	105	62	167	0	1	1
	Ciencias Naturales y Ambientales	23	38	**61**	0	4	4	21	33	54	2	1	3
	Educación Física y Psicomotricidad	129	74	**203**	11	0	11	106	66	172	12	8	20
	Educación Inicial	8	282	**290**	0	26	26	7	249	256	1	7	8
	Educación Primaria	47	200	**247**	2	14	16	44	178	222	1	8	9
	Filosofía, Ciencias Sociales y Relaciones Humanas	97	99	**196**	18	2	20	74	90	164	5	7	12
	Lenguas, Literatura y Comunicación	67	125	**192**	11	10	21	54	109	163	2	6	8
Enfermería		82	323	**405**	6	33	39	68	265	333	8	25	33
Ingeniería Civil		371	117	**488**	56	11	67	295	104	399	20	2	22
Ingeniería de Minas		431	86	**517**	69	4	73	350	79	429	12	3	15
Ingeniería de Sistemas		289	68	**357**	37	1	38	244	64	308	8	3	11
Ingeniería Eléctrica y Electrónica		401	83	**484**	60	4	64	336	73	409	5	6	11
Ingeniería en Industrias Alimentarias		94	207	**301**	20	23	43	71	168	239	3	16	19
Ingeniería Mecánica		518	59	**577**	91	5	96	411	50	461	16	4	20
Ingeniería Metalúrgica y de Materiales		317	87	**404**	37	7	44	260	78	338	20	2	22
Ingeniería Química	Ingeniería Química	155	139	**294**	17	11	28	132	123	255	6	5	11
	Ingeniería Química Ambiental	123	173	**296**	21	17	38	99	149	248	3	7	10
	Ingeniería Química del Gas Natural y Energía	58	29	**87**	10	4	14	46	24	70	2	1	3
	Ingeniería Química Industrial	104	102	**206**	11	10	21	89	87	176	4	5	9
Medicina Humana		146	150	**296**	22	18	40	123	132	255	1	0	1
Sociología		106	287	**393**	25	30	55	81	244	325	0	13	13
Trabajo Social		24	384	**408**	1	24	25	22	316	338	1	44	45
Zootecnia		89	146	**235**	27	18	45	61	124	185	1	4	5
Ciencias Agrarias – Satipo	Agronomía Tropical	97	51	**148**	15	7	22	79	43	122	3	1	4
	Ingeniería en Industrias Alimentarias Tropical	14	34	**48**	3	7	10	10	24	34	1	3	4
	Ingeniería Forestal Tropical	60	64	**124**	12	10	22	47	48	95	1	6	7
	Zootecnia Tropical	27	23	**50**	6	4	10	20	18	38	1	1	2
Ciencias Aplicadas – Tarma	Administración de Negocios	65	122	**187**	4	9	13	61	112	173	0	1	1
	Administración Hotelera y Turismo	28	59	**87**	2	10	12	25	48	73	1	1	2
	Ingeniería Agroindustrial	24	45	**69**	1	4	5	21	38	59	2	3	5
Ingeniería y Ciencias Humanas – Junín	Ingeniería Agroindustrial	13	24	**37**	5	4	9	8	18	26	0	2	2
TOTAL		**5602**	**5759**	**11361**	**872**	**522**	**1394**	**4541**	**4975**	**9516**	**189**	**262**	**451**

Fuente: Fichas ópticas de Registro Estadístico de Estudiantes Matriculados 2019 – II
Elaboración: Unidad de Estadística / Setiembre 2020

GRÁFICO Nº 48
MATRICULADOS SEGÚN INTERRUPCIÓN DE SUS ESTUDIOS UNIVERSITARIOS SEMESTRE ACADÉMICO 2019 – II

De acuerdo al registro de las fichas ópticas de estudiantes matriculados del semestre académico 2019–II acerca de la pregunta ¿Interrumpió sus estudios, sí o no? El 83.76% menciona que no interrumpió (9516 estudiantes), un 12.27% señala que si interrumpió (1394 estudiantes); mientras que un 3.97% (451 estudiantes) no precisa o no responde sobre esta pregunta.

Fuente: Fichas ópticas de Registro Estadístico de Estudiantes Matriculados 2019 – II
Elaboración: Unidad de Estadística / Setiembre 2020

CUADRO Nº 100
NÚMERO DE MATRICULADOS POR FACULTAD Y PROGRAMA DE ESTUDIOS SEGÚN RAZÓN DE INTERRUPCIÓN DE SUS ESTUDIOS UNIVERSITARIOS
SEMESTRE ACADÉMICO 2019 – II

Los estudiantes matriculados en el semestre académico 2019 – II, se distribuyen por razón de interrupción de sus estudios de la siguiente manera: 27.26% (380 manifiestan por suspensión académica), 25.11% (350 por recursos), 18.44% (257 por otras razones), 16.14% (225 por trabajo), 12.63% (176 por enfermedad) y 0.43% (6 por cambio domiciliario).

FACULTAD / PROGRAMA DE ESTUDIOS		TOTAL			RAZÓN DE INTERRUPCIÓN DE SUS ESTUDIOS																	
					RECURSOS			TRABAJO			ENFERMEDAD			SUSPENSIÓN ACADÉMICA			CAMBIO DOMICILIARIO			OTROS		
		M	F	T	M	F	T	M	F	T	M	F	T	M	F	T	M	F	T	M	F	T
Agronomía		48	34	**82**	14	7	21	10	3	13	7	6	13	9	8	17	0	1	1	8	9	17
Antropología		15	25	**40**	4	7	11	5	4	9	2	4	6	1	4	5	0	0	0	3	6	9
Arquitectura		42	23	**65**	8	6	14	8	3	11	7	8	15	14	2	16	0	0	0	5	4	9
Ciencias de la Administración	Administración de Empresas	27	14	**41**	7	2	9	6	2	8	3	1	4	8	3	11	0	0	0	3	6	9
Ciencias de la Comunicación		41	33	**74**	10	4	14	4	2	6	5	5	10	19	12	31	0	0	0	3	10	13
Ciencias Forestales y del Ambiente		29	19	**48**	10	5	15	3	1	4	2	6	8	9	4	13	0	0	0	5	3	8
Contabilidad		11	14	**25**	4	4	8	1	2	3	1	3	4	1	0	1	0	0	0	4	5	9
Economía		44	29	**73**	10	6	16	7	4	11	3	7	10	18	5	23	2	0	2	4	7	11
Educación	Ciencias Matemáticas e Informática	15	0	**15**	6	0	6	4	0	4	1	0	1	1	0	1	0	0	0	3	0	3
	Ciencias Naturales y Ambientales	0	4	**4**	0	1	1	0	1	1	0	0	0	0	0	0	0	0	0	0	2	2
	Educación Física y Psicomotricidad	11	0	**11**	4	0	4	3	0	3	0	0	0	1	0	1	0	0	0	3	0	3
	Educación Inicial	0	26	**26**	0	9	9	0	4	4	0	4	4	0	5	5	0	0	0	0	4	4
	Educación Primaria	2	14	**16**	0	4	4	0	2	2	1	4	5	0	1	1	0	0	0	1	3	4
	Filosofía, Ciencias Sociales y Relaciones Humanas	18	2	**20**	6	1	7	2	0	2	2	0	2	3	0	3	0	0	0	5	1	6
	Lenguas, Literatura y Comunicación	11	10	**21**	2	2	4	3	2	5	1	3	4	3	1	4	0	0	0	2	2	4
Enfermería		6	33	**39**	2	7	9	0	3	3	1	9	10	2	5	7	0	0	0	1	9	10
Ingeniería Civil		56	11	**67**	13	4	17	10	2	12	3	1	4	22	1	23	0	0	0	8	3	11
Ingeniería de Minas		69	4	**73**	16	3	19	16	0	16	3	0	3	27	1	28	0	0	0	7	0	7
Ingeniería de Sistemas		37	1	**38**	11	0	11	6	1	7	5	0	5	13	0	13	0	0	0	2	0	2
Ingeniería Eléctrica y Electrónica		60	4	**64**	13	1	14	11	0	11	1	0	1	26	1	27	0	1	1	9	1	10
Ingeniería en Industrias Alimentarias		20	23	**43**	6	6	12	5	1	6	3	5	8	3	5	8	0	0	0	3	6	9
Ingeniería Mecánica		91	5	**96**	12	1	13	10	2	12	7	0	7	54	2	56	0	0	0	8	0	8
Ingeniería Metalúrgica y de Materiales		37	7	**44**	7	2	9	5	0	5	6	1	7	13	0	13	1	0	1	5	4	9
Ingeniería Química	Ingeniería Química	17	11	**28**	5	3	8	2	2	4	2	2	4	3	1	4	0	0	0	5	3	8
	Ingeniería Química Ambiental	21	17	**38**	2	4	6	5	2	7	2	2	4	9	4	13	0	0	0	3	5	8
	Ingeniería Química del Gas Natural y Energía	10	4	**14**	0	1	1	4	0	4	1	1	2	3	1	4	0	0	0	2	1	3
	Ingeniería Química Industrial	11	10	**21**	2	4	6	5	0	5	0	2	2	3	3	6	0	0	0	1	1	2
Medicina Humana		22	18	**40**	3	3	6	2	1	3	2	2	4	7	5	12	0	0	0	8	7	15
Sociología		25	30	**55**	7	10	17	10	5	15	0	5	5	3	5	8	0	1	1	5	4	9
Trabajo Social		1	24	**25**	0	6	6	0	3	3	1	5	6	0	3	3	0	0	0	0	7	7
Zootecnia		27	18	**45**	6	4	10	9	2	11	2	3	5	4	4	8	0	0	0	6	5	11
Ciencias Agrarias – Satipo	Agronomía Tropical	15	7	**22**	9	4	13	2	1	3	1	2	3	1	0	1	0	0	0	2	0	2
	Ingeniería en Industrias Alimentarias Tropical	3	7	**10**	1	4	5	0	0	0	0	0	0	0	1	1	0	0	0	2	2	4
	Ingeniería Forestal Tropical	12	10	**22**	6	8	14	3	0	3	0	0	0	2	0	2	0	0	0	1	2	3
	Zootecnia Tropical	6	4	**10**	2	2	4	2	0	2	1	1	2	1	0	1	0	0	0	0	1	1
Ciencias Aplicadas – Tarma	Administración de Negocios	4	9	**13**	0	3	3	1	1	2	0	2	2	1	0	1	0	0	0	2	3	5
	Administración Hotelera y Turismo	2	10	**12**	0	2	2	2	0	2	0	3	3	0	3	3	0	0	0	0	2	2
	Ingeniería Agroindustrial	1	4	**5**	0	1	1	1	1	2	0	0	0	0	2	2	0	0	0	0	0	0
Ingeniería y Ciencias Humanas – Junín	Ingeniería Agroindustrial	5	4	**9**	1	0	1	1	0	1	1	2	3	2	2	4	0	0	0	0	0	0
TOTAL		**872**	**522**	**1394**	**209**	**141**	**350**	**168**	**57**	**225**	**77**	**99**	**176**	**286**	**94**	**380**	**3**	**3**	**6**	**129**	**128**	**257**

Fuente: Fichas ópticas de Registro Estadístico de Estudiantes Matriculados 2019 – II
Elaboración: Unidad de Estadística / Setiembre 2020

CUADRO Nº 101
NÚMERO DE MATRICULADOS POR FACULTAD Y PROGRAMA DE ESTUDIOS SEGÚN TIEMPO DE INTERRUPCIÓN DE SUS ESTUDIOS UNIVERSITARIOS
SEMESTRE ACADÉMICO 2019 – II

Los estudiantes matriculados en el semestre académico 2019 – II, se distribuyen por el tiempo que interrumpió sus estudios de la siguiente manera: 43.04% (600 estudiantes un semestre), 24.74% (345 estudiantes dos semestres), 8.034% (112 estudiantes tres semestres), 8.823% (123 estudiantes cuatro semestres), 3.084% (43 estudiantes cinco semestres), 12.26% (171 estudiantes seis semestres a más),

FACULTAD / PROGRAMA DE ESTUDIOS		TOTAL			TIEMPO DE INTERRUPCIÓN DE SUS ESTUDIOS UNIVERSITARIOS																	
					UN SEMESTRE			DOS SEMESTRES			TRES SEMESTRES			CUATRO SEMESTRES			CINCO SEMESTRES			SEIS SEMESTRES A MÁS		
		M	F	T	M	F	T	M	F	T	M	F	T	M	F	T	M	F	T	M	F	T
Agronomía		48	34	**82**	16	16	32	10	5	15	6	6	12	4	4	8	1	1	2	11	2	13
Antropología		15	25	**40**	6	8	14	5	9	14	0	1	1	3	3	6	0	0	0	1	4	5
Arquitectura		42	23	**65**	17	5	22	12	8	20	4	2	6	2	2	4	1	2	3	6	4	10
Ciencias de la Administración	Administración de Empresas	27	14	**41**	13	7	20	8	3	11	3	2	5	2	1	3	1	0	1	0	1	1
Ciencias de la Comunicación		41	33	**74**	26	18	44	9	7	16	2	2	4	2	2	4	1	1	2	1	3	4
Ciencias Forestales y del Ambiente		29	19	**48**	14	6	20	7	7	14	2	1	3	1	3	4	2	2	4	3	0	3
Contabilidad		11	14	**25**	5	5	10	1	3	4	2	2	4	0	1	1	0	0	0	3	3	6
Economía		44	29	**73**	34	13	47	7	3	10	0	4	4	1	4	5	0	1	1	2	4	6
Educación	Ciencias Matemáticas e Informática	15	0	**15**	7	0	7	3	0	3	1	0	1	2	0	2	0	0	0	2	0	2
	Ciencias Naturales y Ambientales	0	4	**4**	0	1	1	0	0	0	0	0	0	0	2	2	0	0	0	0	1	1
	Educación Física y Psicomotricidad	11	0	**11**	6	0	6	3	0	3	0	0	0	2	0	2	0	0	0	0	0	0
	Educación Inicial	0	26	**26**	0	6	6	0	14	14	0	2	2	0	3	3	0	0	0	0	1	1
	Educación Primaria	2	14	**16**	0	2	2	1	6	7	0	0	0	0	3	3	0	1	1	1	2	3
	Filosofía, Ciencias Sociales y Relaciones Humanas	18	2	**20**	8	0	8	5	2	7	1	0	1	2	0	2	1	0	1	1	0	1
	Lenguas, Literatura y Comunicación	11	10	**21**	3	1	4	5	4	9	0	0	0	3	2	5	0	1	1	0	2	2
Enfermería		6	33	**39**	2	20	22	1	3	4	1	2	3	1	6	7	0	1	1	1	1	2
Ingeniería Civil		56	11	**67**	27	5	32	13	1	14	3	0	3	6	2	8	3	1	4	4	2	6
Ingeniería de Minas		69	4	**73**	31	1	32	12	2	14	10	1	11	3	0	3	2	0	2	11	0	11
Ingeniería de Sistemas		37	1	**38**	15	0	15	16	1	17	3	0	3	1	0	1	0	0	0	2	0	2
Ingeniería Eléctrica y Electrónica		60	4	**64**	32	0	32	15	2	17	3	0	3	2	1	3	1	0	1	7	1	8
Ingeniería en Industrias Alimentarias		20	23	**43**	7	10	17	1	6	7	5	3	8	1	2	3	1	0	1	5	2	7
Ingeniería Mecánica		91	5	**96**	44	2	46	27	1	28	6	1	7	4	1	5	4	0	4	6	0	6
Ingeniería Metalúrgica y de Materiales		37	7	**44**	14	3	17	10	0	10	4	1	5	5	1	6	0	0	0	4	2	6
Ingeniería Química	Ingeniería Química	17	11	**28**	6	5	11	4	2	6	1	1	2	4	0	4	0	0	0	2	3	5
	Ingeniería Química Ambiental	21	17	**38**	8	8	16	11	6	17	0	1	1	1	0	1	1	0	1	0	2	2
	Ingeniería Química del Gas Natural y Energía	10	4	**14**	2	2	4	5	1	6	1	0	1	1	0	1	0	1	1	1	0	1
	Ingeniería Química Industrial	11	10	**21**	4	6	10	2	2	4	1	0	1	1	0	1	0	0	0	3	2	5
Medicina Humana		22	18	**40**	10	11	21	4	5	9	2	0	2	3	2	5	1	0	1	2	0	2
Sociología		25	30	**55**	8	12	20	5	4	9	0	2	2	2	3	5	0	3	3	10	6	16
Trabajo Social		1	24	**25**	0	8	8	1	4	5	0	4	4	0	4	4	0	1	1	0	3	3
Zootecnia		27	18	**45**	11	7	18	6	3	9	3	3	6	1	2	3	1	1	2	5	2	7
Ciencias Agrarias – Satipo	Agronomía Tropical	15	7	**22**	9	3	12	2	0	2	0	1	1	0	1	1	1	1	2	3	1	4
	Ingeniería en Industrias Alimentarias Tropical	3	7	**10**	1	1	2	0	0	0	1	1	2	0	0	0	0	0	0	1	5	6
	Ingeniería Forestal Tropical	12	10	**22**	6	1	7	4	2	6	1	2	3	1	1	2	0	0	0	0	4	4
	Zootecnia Tropical	6	4	**10**	1	0	1	2	2	4	1	0	1	1	1	2	0	1	1	1	0	1
Ciencias Aplicadas – Tarma	Administración de Negocios	4	9	**13**	2	3	5	2	2	4	0	0	0	0	1	1	0	2	2	0	1	1
	Administración Hotelera y Turismo	2	10	**12**	0	3	3	0	2	2	0	0	0	0	2	2	0	0	0	2	3	5
	Ingeniería Agroindustrial	1	4	**5**	0	2	2	0	0	0	0	0	0	0	1	1	0	0	0	1	1	2
Ingeniería y Ciencias Humanas – Junín	Ingeniería Agroindustrial	5	4	**9**	2	2	4	3	1	4	0	0	0	0	0	0	0	0	0	0	1	1
TOTAL		**872**	**522**	**1394**	**397**	**203**	**600**	**222**	**123**	**345**	**67**	**45**	**112**	**62**	**61**	**123**	**22**	**21**	**43**	**102**	**69**	**171**

Fuente: Fichas ópticas de Registro Estadístico de Estudiantes Matriculados 2019 – II
Elaboración: Unidad de Estadística / Setiembre 2020

CUADRO Nº 102
NÚMERO DE MATRICULADOS POR FACULTAD Y PROGRAMA DE ESTUDIOS SEGÚN ESTADO CIVIL
SEMESTRE ACADÉMICO 2019 – II

Los estudiantes matriculados en el semestre académico 2019 – II, se distribuyen por el estado civil de la siguiente manera: 97.45% (11071 mencionan ser solteros), 1.19% (135 no precisan), 0.77% (87 manifiestan unión libre), 0.52% (59 mencionan ser casados) y 0.08% (9 refieren ser divorciados).

FACULTAD / PROGRAMA DE ESTUDIOS		TOTAL			ESTADO CIVIL														
					SOLTERO			CASADO			UNIÓN LIBRE			DIVORCIADO			NO PRECISA		
		M	F	T	M	F	T	M	F	T	M	F	T	M	F	T	M	F	T
Agronomía		214	228	**442**	208	223	431	2	0	2	2	2	4	0	0	0	2	3	5
Antropología		98	217	**315**	93	207	300	2	2	4	0	2	2	0	0	0	3	6	9
Arquitectura		260	219	**479**	257	218	475	2	0	2	0	0	0	0	1	1	1	0	1
Ciencias de la Administración	Administración de Empresas	212	286	**498**	209	285	494	0	0	0	2	0	2	0	0	0	1	1	2
Ciencias de la Comunicación		176	216	**392**	173	210	383	0	2	2	1	0	1	0	1	1	2	3	5
Ciencias Forestales y del Ambiente		178	261	**439**	175	257	432	1	0	1	2	1	3	0	1	1	0	2	2
Contabilidad		134	329	**463**	133	326	459	0	0	0	1	1	2	0	0	0	0	2	2
Economía		203	260	**463**	198	256	454	2	0	2	3	3	6	0	0	0	0	1	1
Educación	Ciencias Matemáticas e Informática	120	63	**183**	116	62	178	1	0	1	1	1	2	0	0	0	2	0	2
	Ciencias Naturales y Ambientales	23	38	**61**	22	38	60	0	0	0	1	0	1	0	0	0	0	0	0
	Educación Física y Psicomotricidad	129	74	**203**	122	69	191	1	1	2	1	2	3	0	0	0	5	2	7
	Educación Inicial	8	282	**290**	8	272	280	0	3	3	0	3	3	0	0	0	0	4	4
	Educación Primaria	47	200	**247**	45	190	235	0	4	4	1	1	2	0	0	0	1	5	6
	Filosofía, Ciencias Sociales y Relaciones Humanas	97	99	**196**	93	96	189	0	0	0	1	0	1	0	0	0	3	3	6
	Lenguas, Literatura y Comunicación	67	125	**192**	66	122	188	0	1	1	1	0	1	0	1	1	0	1	1
Enfermería		82	323	**405**	81	318	399	0	0	0	0	3	3	0	0	0	1	2	3
Ingeniería Civil		371	117	**488**	359	114	473	1	1	2	4	2	6	2	0	2	5	0	5
Ingeniería de Minas		431	86	**517**	420	82	502	3	0	3	2	0	2	0	0	0	6	4	10
Ingeniería de Sistemas		289	68	**357**	285	67	352	0	0	0	0	0	0	0	0	0	4	1	5
Ingeniería Eléctrica y Electrónica		401	83	**484**	395	79	474	2	0	2	1	0	1	0	0	0	3	4	7
Ingeniería en Industrias Alimentarias		94	207	**301**	92	195	287	0	1	1	0	2	2	0	0	0	2	9	11
Ingeniería Mecánica		518	59	**577**	510	56	566	2	0	2	4	0	4	0	0	0	2	3	5
Ingeniería Metalúrgica y de Materiales		317	87	**404**	310	86	396	1	0	1	0	0	0	0	0	0	6	1	7
Ingeniería Química	Ingeniería Química	155	139	**294**	151	134	285	0	3	3	3	2	5	0	0	0	1	0	1
	Ingeniería Química Ambiental	123	173	**296**	123	168	291	0	0	0	0	1	1	0	0	0	0	4	4
	Ingeniería Química del Gas Natural y Energía	58	29	**87**	55	29	84	1	0	1	1	0	1	0	0	0	1	0	1
	Ingeniería Química Industrial	104	102	**206**	97	100	197	1	0	1	0	0	0	1	0	1	5	2	7
Medicina Humana		146	150	**296**	145	150	295	0	0	0	0	0	0	1	0	1	0	0	0
Sociología		106	287	**393**	100	274	374	1	3	4	2	4	6	0	0	0	3	6	9
Trabajo Social		24	384	**408**	24	379	403	0	2	2	0	1	1	0	1	1	0	1	1
Zootecnia		89	146	**235**	86	144	230	0	0	0	1	2	3	0	0	0	2	0	2
Ciencias Agrarias – Satipo	Agronomía Tropical	97	51	**148**	91	45	136	2	1	3	4	4	8	0	0	0	0	1	1
	Ingeniería en Industrias Alimentarias Tropical	14	34	**48**	13	33	46	1	0	1	0	1	1	0	0	0	0	0	0
	Ingeniería Forestal Tropical	60	64	**124**	59	63	122	0	1	1	0	0	0	0	0	0	1	0	1
	Zootecnia Tropical	27	23	**50**	24	22	46	0	0	0	3	1	4	0	0	0	0	0	0
Ciencias Aplicadas – Tarma	Administración de Negocios	65	122	**187**	65	119	184	0	2	2	0	1	1	0	0	0	0	0	0
	Administración Hotelera y Turismo	28	59	**87**	28	55	83	0	3	3	0	0	0	0	0	0	0	1	1
	Ingeniería Agroindustrial	24	45	**69**	22	42	64	1	1	2	1	1	2	0	0	0	0	1	1
Ingeniería y Ciencias Humanas – Junín	Ingeniería Agroindustrial	13	24	**37**	10	23	33	0	1	1	3	0	3	0	0	0	0	0	0
TOTAL		**5602**	**5759**	**11361**	**5463**	**5608**	**11071**	**27**	**32**	**59**	**46**	**41**	**87**	**4**	**5**	**9**	**62**	**73**	**135**

Fuente: Fichas ópticas de Registro Estadístico de Estudiantes Matriculados 2019 – II
Elaboración: Unidad de Estadística / Setiembre 2020

CUADRO Nº 103
NÚMERO DE MATRICULADOS POR FACULTAD Y PROGRAMA DE ESTUDIOS SEGÚN IDIOMA QUE DOMINA ADICIONAL AL CASTELLANO
SEMESTRE ACADÉMICO 2019 – II

Los estudiantes matriculados en el semestre académico 2019 – II, se distribuyen por el estudio algún otro idioma adicional al castellano de la siguiente manera: 54.70% (6215 ninguno), 41.92% (4763 estudiantes señalan inglés), 2.050% (233 estudiantes señalan quechua), 0.889% (101 estudiantes señalan portugués), 0.387% (44 estudiantes señalan italiano), 0.026% (3 estudiantes señalan alemán), 0.017% (2 estudiantes señalan francés).

FACULTAD / PROGRAMA DE ESTUDIOS		TOTAL			IDIOMA ADICIONAL AL CASTELLANO																				
					INGLÉS			FRANCÉS			ALEMÁN			PORTUGUÉS			QUECHUA			ITALIANO			NINGUNO		
		M	F		M	F	T	M	F	T	M	F	T	M	F	T	M	F	T	M	F	T	M	F	T
Agronomía		214	228	**442**	67	98	165	0	0	0	0	0	0	0	0	0	8	5	13	1	0	1	138	125	263
Antropología		98	217	**315**	32	90	122	0	0	0	0	0	0	0	0	0	4	1	5	0	0	0	62	126	188
Arquitectura		260	219	**479**	109	92	201	1	1	2	0	0	0	1	0	1	3	0	3	0	0	0	146	126	272
Ciencias de la Administración	Administración de Empresas	212	286	**498**	103	120	223	0	0	0	0	0	0	2	3	5	3	2	5	2	0	2	102	161	263
Ciencias de la Comunicación		176	216	**392**	68	86	154	0	0	0	1	0	1	2	4	6	1	2	3	1	1	2	103	123	226
Ciencias Forestales y del Ambiente		178	261	**439**	56	103	159	0	0	0	0	1	1	8	3	11	4	2	6	1	1	2	109	151	260
Contabilidad		134	329	**463**	57	191	248	0	0	0	0	0	0	0	1	1	1	2	3	1	1	2	75	134	209
Economía		203	260	**463**	78	115	193	0	0	0	0	0	0	5	1	6	4	2	6	1	2	3	115	140	255
Educación	Ciencias Matemáticas e Informática	120	63	**183**	42	23	65	0	0	0	0	0	0	0	0	0	5	1	6	3	0	3	70	39	109
	Ciencias Naturales y Ambientales	23	38	**61**	13	12	25	0	0	0	0	0	0	2	0	2	0	3	3	0	1	1	8	22	30
	Educación Física y Psicomotricidad	129	74	**203**	30	14	44	0	0	0	0	0	0	1	0	1	11	7	18	0	0	0	87	53	140
	Educación Inicial	8	282	**290**	5	106	111	0	0	0	0	0	0	0	3	3	0	33	33	0	1	1	3	139	142
	Educación Primaria	47	200	**247**	13	78	91	0	0	0	0	0	0	5	3	8	1	4	5	1	0	1	27	115	142
	Filosofía, Ciencias Sociales y Relaciones Humanas	97	99	**196**	20	28	48	0	0	0	0	0	0	0	1	1	7	8	15	0	1	1	70	61	131
	Lenguas, Literatura y Comunicación	67	125	**192**	25	61	86	0	0	0	0	0	0	0	0	0	3	4	7	4	4	8	35	56	91
Enfermería		82	323	**405**	23	141	164	0	0	0	0	0	0	0	0	0	4	4	8	0	2	2	55	176	231
Ingeniería Civil		371	117	**488**	116	53	169	0	0	0	0	0	0	12	7	19	7	4	11	4	2	6	232	51	283
Ingeniería de Minas		431	86	**517**	204	31	235	0	0	0	0	0	0	8	2	10	5	2	7	0	0	0	214	51	265
Ingeniería de Sistemas		289	68	**357**	172	45	217	0	0	0	0	0	0	2	2	4	3	0	3	1	0	1	111	21	132
Ingeniería Eléctrica y Electrónica		401	83	**484**	180	38	218	0	0	0	0	0	0	1	1	2	9	0	9	0	0	0	211	44	255
Ingeniería en Industrias Alimentarias		94	207	**301**	26	60	86	0	0	0	0	0	0	3	0	3	1	5	6	0	1	1	64	141	205
Ingeniería Mecánica		518	59	**577**	223	26	249	0	0	0	1	0	1	9	0	9	7	0	7	1	0	1	277	33	310
Ingeniería Metalúrgica y de Materiales		317	87	**404**	135	41	176	0	0	0	0	0	0	1	1	2	2	1	3	0	1	1	179	43	222
Ingeniería Química	Ingeniería Química	155	139	**294**	86	69	155	0	0	0	0	0	0	0	0	0	2	0	2	0	0	0	67	70	137
	Ingeniería Química Ambiental	123	173	**296**	65	93	158	0	0	0	0	0	0	0	0	0	2	0	2	1	0	1	55	80	135
	Ingeniería Química del Gas Natural y Energía	58	29	**87**	32	17	49	0	0	0	0	0	0	0	0	0	3	0	3	0	0	0	23	12	35
	Ingeniería Química Industrial	104	102	**206**	50	52	102	0	0	0	0	0	0	0	0	0	0	2	2	0	0	0	54	48	102
Medicina Humana		146	150	**296**	96	111	207	0	0	0	0	0	0	1	0	1	0	0	0	0	0	0	49	39	88
Sociología		106	287	**393**	28	93	121	0	0	0	0	0	0	1	1	2	4	7	11	1	2	3	72	184	256
Trabajo Social		24	384	**408**	11	179	190	0	0	0	0	0	0	0	1	1	0	3	3	0	0	0	13	201	214
Zootecnia		89	146	**235**	20	44	64	0	0	0	0	0	0	3	0	3	6	11	17	0	1	1	60	90	150
Ciencias Agrarias – Satipo	Agronomía Tropical	97	51	**148**	25	13	38	0	0	0	0	0	0	0	0	0	0	1	1	0	0	0	72	37	109
	Ingeniería en Industrias Alimentarias Tropical	14	34	**48**	4	6	10	0	0	0	0	0	0	0	0	0	0	0	0	0	0	0	10	28	38
	Ingeniería Forestal Tropical	60	64	**124**	20	13	33	0	0	0	0	0	0	0	0	0	1	0	1	0	0	0	39	51	90
	Zootecnia Tropical	27	23	**50**	7	3	10	0	0	0	0	0	0	0	0	0	1	0	1	0	0	0	19	20	39
Ciencias Aplicadas – Tarma	Administración de Negocios	65	122	**187**	26	60	86	0	0	0	0	0	0	0	0	0	0	2	2	0	0	0	39	60	99
	Administración Hotelera y Turismo	28	59	**87**	10	28	38	0	0	0	0	0	0	0	0	0	1	0	1	0	0	0	17	31	48
	Ingeniería Agroindustrial	24	45	**69**	10	27	37	0	0	0	0	0	0	0	0	0	1	0	1	0	0	0	13	18	31
Ingeniería y Ciencias Humanas – Junín	Ingeniería Agroindustrial	13	24	**37**	6	10	16	0	0	0	0	0	0	0	0	0	0	1	1	0	0	0	7	13	20
TOTAL		**5602**	**5759**	**11361**	**2293**	**2470**	**4763**	**1**	**1**	**2**	**2**	**1**	**3**	**67**	**34**	**101**	**114**	**119**	**233**	**23**	**21**	**44**	**3102**	**3113**	**6215**

Fuente: Fichas ópticas de Registro Estadístico de Estudiantes Matriculados 2019 – II
Elaboración: Unidad de Estadística / Setiembre 2020

CUADRO Nº 104
NÚMERO DE MATRICULADOS POR FACULTAD Y PROGRAMA DE ESTUDIOS SEGÚN REALIZACIÓN DE INTERCAMBIO O PASANTÍA, SEMESTRE ACADÉMICO 2019 – II

FACULTAD / PROGRAMA DE ESTUDIOS		TOTAL			REALIZO ALGÚN INTERCAMBIO O PASANTÍA					
					SI			NO		
		M	F	T	M	F	T	M	F	T
Agronomía		214	228	**442**	2	1	3	212	227	439
Antropología		98	217	**315**	0	3	3	98	214	312
Arquitectura		260	219	**479**	1	2	3	259	217	476
Ciencias de la Administración	Administración de Empresas	212	286	**498**	1	5	6	211	281	492
Ciencias de la Comunicación		176	216	**392**	1	10	11	175	206	381
Ciencias Forestales y del Ambiente		178	261	**439**	2	1	3	176	260	436
Contabilidad		134	329	**463**	0	3	3	134	326	460
Economía		203	260	**463**	0	5	5	203	255	458
Educación	Ciencias Matemáticas e Informática	120	63	**183**	1	0	1	119	63	182
	Ciencias Naturales y Ambientales	23	38	**61**	0	0	0	23	38	61
	Educación Física y Psicomotricidad	129	74	**203**	1	0	1	128	74	202
	Educación Inicial	8	282	**290**	0	0	0	8	282	290
	Educación Primaria	47	200	**247**	0	0	0	47	200	247
	Filosofía, Ciencias Sociales y Relaciones Humanas	97	99	**196**	0	0	0	97	99	196
	Lenguas, Literatura y Comunicación	67	125	**192**	0	0	0	67	125	192
Enfermería		82	323	**405**	0	3	3	82	320	402
Ingeniería Civil		371	117	**488**	2	1	3	369	116	485
Ingeniería de Minas		431	86	**517**	11	2	13	420	84	504
Ingeniería de Sistemas		289	68	**357**	0	0	0	289	68	357
Ingeniería Eléctrica y Electrónica		401	83	**484**	1	0	1	400	83	483
Ingeniería en Industrias Alimentarias		94	207	**301**	0	0	0	94	207	301
Ingeniería Mecánica		518	59	**577**	3	0	3	515	59	574
Ingeniería Metalúrgica y de Materiales		317	87	**404**	0	5	5	317	82	399
Ingeniería Química	Ingeniería Química	155	139	**294**	1	0	1	154	139	293
	Ingeniería Química Ambiental	123	173	**296**	0	4	4	123	169	292
	Ingeniería Química del Gas Natural y Energía	58	29	**87**	3	1	4	55	28	83
	Ingeniería Química Industrial	104	102	**206**	0	3	3	104	99	203
Medicina Humana		146	150	**296**	2	3	5	144	147	291
Sociología		106	287	**393**	2	3	5	104	284	388
Trabajo Social		24	384	**408**	0	8	8	24	376	400
Zootecnia		89	146	**235**	1	0	1	88	146	234
Ciencias Agrarias – Satipo	Agronomía Tropical	97	51	**148**	1	0	1	96	51	147
	Ingeniería en Industrias Alimentarias Tropical	14	34	**48**	1	0	1	13	34	47
	Ingeniería Forestal Tropical	60	64	**124**	0	3	3	60	61	121
	Zootecnia Tropical	27	23	**50**	2	0	2	25	23	48
Ciencias Aplicadas – Tarma	Administración de Negocios	65	122	**187**	1	0	1	64	122	186
	Administración Hotelera y Turismo	28	59	**87**	0	0	0	28	59	87
	Ingeniería Agroindustrial	24	45	**69**	1	2	3	23	43	66
Ingeniería y Ciencias Humanas – Junín	Ingeniería Agroindustrial	13	24	**37**	0	0	0	13	24	37
TOTAL		**5602**	**5759**	**11361**	**41**	**68**	**109**	**5561**	**5691**	**11252**

Fuente: Fichas ópticas de Registro Estadístico de Estudiantes Matriculados 2019 – II

GRÁFICO Nº 49
MATRICULADOS SEGÚN REALIZACIÓN DE INTERCAMBIO O PASANTÍA
SEMESTRE ACADÉMICO 2019 – II

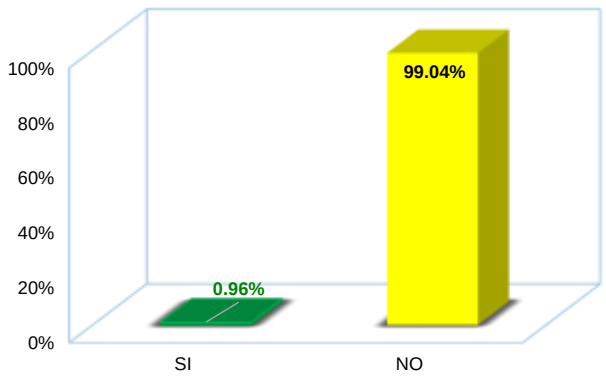

De los 11361 estudiantes que registraron su matrícula en el semestre académico 2019–II, sólo un 0.96% (109 estudiantes) manifestaron haber o estar realizando intercambio o pasantía con alguna universidad, mientras que el 99.04% (11252 estudiantes) no realizaron intercambio o pasantía con alguna universidad.

Fuente: Fichas ópticas de Registro Estadístico de Estudiantes Matriculados 2019 – II
Elaboración: Unidad de Estadística / Setiembre 2020

CUADRO Nº 105
NÚMERO DE MATRICULADOS POR FACULTAD Y PROGRAMA DE ESTUDIOS SEGÚN UNIVERSIDAD DE INTERCAMBIO O PASANTÍA
SEMESTRE ACADÉMICO 2019 – II

De los estudiantes matriculados en el semestre académico 2019 – II que manifestaron haber realizado intercambio o pasantía, se distribuyen según la universidad donde realizó el intercambio y/o pasantía de la siguiente manera: 41.28% (45 estudiantes señalan en el extranjero), 28.44% (31 estudiantes señalan otras universidades), 14.67% (16 estudiantes señalan la PUCP), 8.256% (9 estudiantes señalan la UNMSM), 5.504% (6 estudiantes señalan la UNI), 1.834% (2 estudiantes señalan UPCH Cayetano Heredia)

FACULTAD / PROGRAMA DE ESTUDIOS		TOTAL			UNIVERSIDAD DE INTERCAMBIO O PASANTÍA																	
					PUCP			UNI			UNMSM			UPCH (CAYETANO HEREDIA)			EN EL EXTRANJERO			OTRAS UNIVERSIDADES		
		M	F		M	F	T	M	F	T	M	F	T	M	F	T	M	F	T	M	F	T
Agronomía		2	1	**3**	0	0	0	0	0	0	0	0	0	0	0	0	0	0	0	2	1	3
Antropología		0	3	**3**	0	1	1	0	0	0	0	0	0	0	0	0	0	1	1	0	1	1
Arquitectura		1	2	**3**	0	1	1	0	0	0	0	0	0	0	0	0	1	1	2	0	0	0
Ciencias de la Administración	Administración de Empresas	1	5	**6**	0	3	3	0	0	0	0	1	1	0	0	0	1	1	2	0	0	0
Ciencias de la Comunicación		1	10	**11**	0	4	4	0	0	0	1	2	3	0	0	0	0	3	3	0	1	1
Ciencias Forestales y del Ambiente		2	1	**3**	0	0	0	0	0	0	0	0	0	0	0	0	0	0	0	2	1	3
Contabilidad		0	3	**3**	0	0	0	0	0	0	0	0	0	0	0	0	0	2	2	0	1	1
Economía		0	5	**5**	0	0	0	0	0	0	0	0	0	0	0	0	0	5	5	0	0	0
Educación	Ciencias Matemáticas e Informática	1	0	**1**	0	0	0	0	0	0	0	0	0	0	0	0	0	0	0	1	0	1
	Ciencias Naturales y Ambientales	0	0	**0**	0	0	0	0	0	0	0	0	0	0	0	0	0	0	0	0	0	0
	Educación Física y Psicomotricidad	1	0	**1**	0	0	0	1	0	1	0	0	0	0	0	0	0	0	0	0	0	0
	Educación Inicial	0	0	**0**	0	0	0	0	0	0	0	0	0	0	0	0	0	0	0	0	0	0
	Educación Primaria	0	0	**0**	0	0	0	0	0	0	0	0	0	0	0	0	0	0	0	0	0	0
	Filosofía, Ciencias Sociales y Relaciones Humanas	0	0	**0**	0	0	0	0	0	0	0	0	0	0	0	0	0	0	0	0	0	0
	Lenguas, Literatura y Comunicación	0	0	**0**	0	0	0	0	0	0	0	0	0	0	0	0	0	0	0	0	0	0
Enfermería		0	3	**3**	0	0	0	0	0	0	0	0	0	0	0	0	0	2	2	0	1	1
Ingeniería Civil		2	1	**3**	0	1	1	0	0	0	0	0	0	0	0	0	2	0	2	0	0	0
Ingeniería de Minas		11	2	**13**	2	0	2	1	0	1	0	0	0	0	0	0	7	2	9	1	0	1
Ingeniería de Sistemas		0	0	**0**	0	0	0	0	0	0	0	0	0	0	0	0	0	0	0	0	0	0
Ingeniería Eléctrica y Electrónica		1	0	**1**	0	0	0	0	0	0	0	0	0	0	0	0	0	0	0	1	0	1
Ingeniería en Industrias Alimentarias		0	0	**0**	0	0	0	0	0	0	0	0	0	0	0	0	0	0	0	0	0	0
Ingeniería Mecánica		3	0	**3**	0	0	0	1	0	1	0	0	0	0	0	0	2	0	2	0	0	0
Ingeniería Metalúrgica y de Materiales		0	5	**5**	0	0	0	0	2	2	0	0	0	0	0	0	0	3	3	0	0	0
Ingeniería Química	Ingeniería Química	1	0	**1**	0	0	0	1	0	1	0	0	0	0	0	0	0	0	0	0	0	0
	Ingeniería Química Ambiental	0	4	**4**	0	0	0	0	0	0	0	0	0	0	0	0	0	1	1	0	3	3
	Ingeniería Química del Gas Natural y Energía	3	1	**4**	0	0	0	0	0	0	0	0	0	0	0	0	1	1	2	2	0	2
	Ingeniería Química Industrial	0	3	**3**	0	0	0	0	0	0	0	2	2	0	0	0	0	0	0	0	1	1
Medicina Humana		2	3	**5**	0	0	0	0	0	0	0	0	0	0	2	2	0	0	0	2	1	3
Sociología		2	3	**5**	1	2	3	0	0	0	0	0	0	0	0	0	1	1	2	0	0	0
Trabajo Social		0	8	**8**	0	0	0	0	0	0	0	1	1	0	0	0	0	6	6	0	1	1
Zootecnia		1	0	**1**	0	0	0	0	0	0	0	0	0	0	0	0	1	0	1	0	0	0
Ciencias Agrarias – Satipo	Agronomía Tropical	1	0	**1**	0	0	0	0	0	0	0	0	0	0	0	0	0	0	0	1	0	1
	Ingeniería en Industrias Alimentarias Tropical	1	0	**1**	0	0	0	0	0	0	0	0	0	0	0	0	0	0	0	1	0	1
	Ingeniería Forestal Tropical	0	3	**3**	0	0	0	0	0	0	0	1	1	0	0	0	0	0	0	0	2	2
	Zootecnia Tropical	2	0	**2**	0	0	0	0	0	0	0	0	0	0	0	0	0	0	0	2	0	2
Ciencias Aplicadas – Tarma	Administración de Negocios	1	0	**1**	0	0	0	0	0	0	1	0	1	0	0	0	0	0	0	0	0	0
	Administración Hotelera y Turismo	0	0	**0**	0	0	0	0	0	0	0	0	0	0	0	0	0	0	0	0	0	0
	Ingeniería Agroindustrial	1	2	**3**	0	1	1	0	0	0	0	0	0	0	0	0	0	0	0	1	1	2
Ingeniería y Ciencias Humanas – Junín	Ingeniería Agroindustrial	0	0	**0**	0	0	0	0	0	0	0	0	0	0	0	0	0	0	0	0	0	0
TOTAL		**41**	**68**	**109**	**3**	**13**	**16**	**4**	**2**	**6**	**2**	**7**	**9**	**0**	**2**	**2**	**16**	**29**	**45**	**16**	**15**	**31**

Fuente: Fichas ópticas de Registro Estadístico de Estudiantes Matriculados 2019 – II
Elaboración: Unidad de Estadística / Setiembre 2020

CUADRO Nº 106
NÚMERO DE MATRICULADOS POR FACULTAD Y PROGRAMA DE ESTUDIOS SEGÚN PARTICIPACIÓN EN EQUIPO DE INVESTIGACIÓN ASESORADO POR UN DOCENTE, SEMESTRE ACADÉMICO 2019 – II

FACULTAD / PROGRAMA DE ESTUDIOS		TOTAL			PARTICIPACIÓN EN EQUIPO DE INVESTIGACIÓN ASESORADO POR UN DOCENTE								
					SI			NO			NO PRECISA		
		M	F	T	M	F	T	M	F	T	M	F	T
Agronomía		214	228	**442**	3	2	5	181	190	371	30	36	66
Antropología		98	217	**315**	2	6	8	73	158	231	23	53	76
Arquitectura		260	219	**479**	5	3	8	227	190	417	28	26	54
Ciencias de la Administración	Administración de Empresas	212	286	**498**	0	1	1	184	243	427	28	42	70
Ciencias de la Comunicación		176	216	**392**	1	4	5	148	171	319	27	41	68
Ciencias Forestales y del Ambiente		178	261	**439**	2	6	8	158	219	377	18	36	54
Contabilidad		134	329	**463**	0	1	1	127	313	440	7	15	22
Economía		203	260	**463**	2	2	4	166	223	389	35	35	70
Educación	Ciencias Matemáticas e Informática	120	63	**183**	0	1	1	102	57	159	18	5	23
	Ciencias Naturales y Ambientales	23	38	**61**	0	2	2	21	34	55	2	2	4
	Educación Física y Psicomotricidad	129	74	**203**	3	1	4	94	60	154	32	13	45
	Educación Inicial	8	282	**290**	0	9	9	8	227	235	0	46	46
	Educación Primaria	47	200	**247**	2	12	14	43	153	196	2	35	37
	Filosofía, Ciencias Sociales y Relaciones Humanas	97	99	**196**	1	2	3	81	75	156	15	22	37
	Lenguas, Literatura y Comunicación	67	125	**192**	1	5	6	57	99	156	9	21	30
Enfermería		82	323	**405**	2	3	5	55	268	323	25	52	77
Ingeniería Civil		371	117	**488**	10	3	13	290	89	379	71	25	96
Ingeniería de Minas		431	86	**517**	11	0	11	337	69	406	83	17	100
Ingeniería de Sistemas		289	68	**357**	2	0	2	257	60	317	30	8	38
Ingeniería Eléctrica y Electrónica		401	83	**484**	6	1	7	350	74	424	45	8	53
Ingeniería en Industrias Alimentarias		94	207	**301**	0	0	0	79	166	245	15	41	56
Ingeniería Mecánica		518	59	**577**	9	0	9	426	46	472	83	13	96
Ingeniería Metalúrgica y de Materiales		317	87	**404**	0	0	0	247	81	328	70	6	76
Ingeniería Química	Ingeniería Química	155	139	**294**	1	0	1	133	117	250	21	22	43
	Ingeniería Química Ambiental	123	173	**296**	0	5	5	105	140	245	18	28	46
	Ingeniería Química del Gas Natural y Energía	58	29	**87**	1	0	1	46	23	69	11	6	17
	Ingeniería Química Industrial	104	102	**206**	0	1	1	87	76	163	17	25	42
Medicina Humana		146	150	**296**	10	10	20	121	132	253	15	8	23
Sociología		106	287	**393**	1	2	3	90	235	325	15	50	65
Trabajo Social		24	384	**408**	0	5	5	21	297	318	3	82	85
Zootecnia		89	146	**235**	3	3	6	76	118	194	10	25	35
Ciencias Agrarias – Satipo	Agronomía Tropical	97	51	**148**	2	0	2	85	43	128	10	8	18
	Ingeniería en Industrias Alimentarias Tropical	14	34	**48**	0	0	0	12	29	41	2	5	7
	Ingeniería Forestal Tropical	60	64	**124**	2	4	6	50	50	100	8	10	18
	Zootecnia Tropical	27	23	**50**	1	0	1	20	18	38	6	5	11
Ciencias Aplicadas – Tarma	Administración de Negocios	65	122	**187**	0	1	1	57	104	161	8	17	25
	Administración Hotelera y Turismo	28	59	**87**	0	1	1	24	45	69	4	13	17
	Ingeniería Agroindustrial	24	45	**69**	1	6	7	22	32	54	1	7	8
Ingeniería y Ciencias Humanas – Junín	Ingeniería Agroindustrial	13	24	**37**	0	0	0	12	24	36	1	0	1
TOTAL		**5602**	**5759**	**11361**	**84**	**102**	**186**	**4672**	**4748**	**9420**	**846**	**909**	**1755**

Fuente: Fichas ópticas de Registro Estadístico de Estudiantes Matriculados 2019 – II
Elaboración: Unidad de Estadística / Setiembre 2020

GRÁFICO Nº 50
DISTRIBUCIÓN DE ESTUDIANTES MATRICULADOS SEGÚN PARTICIPACIÓN EN UN EQUIPO DE INVESTIGACIÓN ASESORADO POR UN DOCENTE, SEMESTRE ACADÉMICO 2019 – II

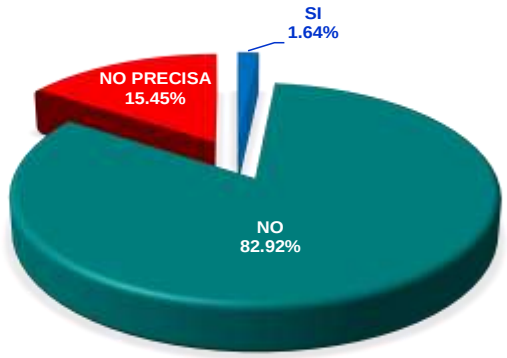

El gráfico señala que de los 11361 estudiantes matriculados en este semestre académico 2019–II sólo un mínimo 1.64% (186 estudiantes) ha participado o viene participando en un equipo de investigación asesorado por un docente. Un 15.45% (1755 estudiantes) no precisa haber participado o estar participando en un equipo de investigación asesorado por un docente, y un mayoritario 82.92% (9420 estudiantes) manifiesta que no ha participado y/o no es partícipe de un equipo de investigación asesorado por un docente.

Fuente: Fichas ópticas de Registro Estadístico de Estudiantes Matriculados 2019 – II
Elaboración: Unidad de Estadística / Setiembre 2020.

CUADRO Nº 107
NÚMERO DE MATRICULADOS DEL IX, X, XII Y XIV SEMESTRE POR FACULTAD Y PROGRAMA DE ESTUDIOS SEGÚN REALIZACIÓN LABOR DE PROYECCIÓN SOCIAL, SEMESTRE ACADÉMICO 2019 – II

FACULTAD / PROGRAMA DE ESTUDIOS		TOTAL			CULMINÓ LA REALIZACIÓN DE LABOR DE PROYECCIÓN SOCIAL								
					SI			NO			NO PRECISA		
		M	F	T	M	F	T	M	F	T	M	F	T
Agronomía		36	44	**80**	14	22	36	15	16	31	7	6	13
Antropología		17	56	**73**	12	37	49	1	6	7	4	13	17
Arquitectura		61	42	**103**	6	5	11	41	19	60	14	18	32
Ciencias de la Administración	Administración de Empresas	35	60	**95**	20	34	54	3	2	5	12	24	36
Ciencias de la Comunicación		26	38	**64**	8	15	23	8	10	18	10	13	23
Ciencias Forestales y del Ambiente		47	42	**89**	26	24	50	8	7	15	13	11	24
Contabilidad		18	70	**88**	6	37	43	2	4	6	10	29	39
Economía		32	40	**72**	21	21	42	5	4	9	6	15	21
Educación	Ciencias Matemáticas e Informática	13	2	**15**	12	2	14	0	0	0	1	0	1
	Ciencias Naturales y Ambientales	0	5	**5**	0	5	5	0	0	0	0	0	0
	Educación Física y Psicomotricidad	16	12	**28**	7	7	14	5	0	5	4	5	9
	Educación Inicial	1	75	**76**	1	61	62	0	8	8	0	6	6
	Educación Primaria	4	49	**53**	4	39	43	0	2	2	0	8	8
	Filosofía, Ciencias Sociales y Relaciones Humanas	14	18	**32**	10	15	25	1	0	1	3	3	6
	Lenguas, Literatura y Comunicación	10	34	**44**	6	22	28	3	4	7	1	8	9
Enfermería		4	57	**61**	1	23	24	0	5	5	3	29	32
Ingeniería Civil		79	18	**97**	56	13	69	10	0	10	13	5	18
Ingeniería de Minas		92	9	**101**	42	3	45	27	3	30	23	3	26
Ingeniería de Sistemas		53	14	**67**	28	9	37	4	0	4	21	5	26
Ingeniería Eléctrica y Electrónica		100	10	**110**	69	9	78	8	1	9	23	0	23
Ingeniería en Industrias Alimentarias		11	18	**29**	8	15	23	1	0	1	2	3	5
Ingeniería Mecánica		69	3	**72**	49	1	50	5	1	6	15	1	16
Ingeniería Metalúrgica y de Materiales		45	8	**53**	20	3	23	6	1	7	19	4	23
Ingeniería Química	Ingeniería Química	24	20	**44**	15	15	30	4	1	5	5	4	9
	Ingeniería Química Ambiental	15	21	**36**	11	15	26	1	2	3	3	4	7
	Ingeniería Química del Gas Natural y Energía	12	4	**16**	6	1	7	2	1	3	4	2	6
	Ingeniería Química Industrial	7	8	**15**	4	4	8	1	1	2	2	3	5
Medicina Humana		42	62	**104**	40	61	101	0	0	0	2	1	3
Sociología		26	65	**91**	17	44	61	1	9	10	8	12	20
Trabajo Social		5	64	**69**	3	36	39	0	5	5	2	23	25
Zootecnia		22	34	**56**	11	26	37	7	5	12	4	3	7
Ciencias Agrarias – Satipo	Agronomía Tropical	20	8	**28**	17	8	25	1	0	1	2	0	2
	Ingeniería en Industrias Alimentarias Tropical	4	6	**10**	3	5	8	1	1	2	0	0	0
	Ingeniería Forestal Tropical	18	13	**31**	17	12	29	1	0	1	0	1	1
	Zootecnia Tropical	7	5	**12**	7	5	12	0	0	0	0	0	0
Ciencias Aplicadas – Tarma	Administración de Negocios	10	18	**28**	9	16	25	0	1	1	1	1	2
	Administración Hotelera y Turismo	7	19	**26**	6	14	20	1	2	3	0	3	3
	Ingeniería Agroindustrial	6	11	**17**	6	11	17	0	0	0	0	0	0
Ingeniería y Ciencias Humanas – Junín	Ingeniería Agroindustrial	4	9	**13**	2	4	6	0	1	1	2	4	6
TOTAL		**1012**	**1091**	**2103**	**600**	**699**	**1299**	**173**	**122**	**295**	**239**	**270**	**509**

Fuente: Fichas ópticas de Registro Estadístico de Estudiantes Matriculados 2019 – II
Elaboración: Unidad de Estadística / Setiembre 2020

GRÁFICO Nº 51
DISTRIBUCIÓN DE ESTUDIANTES MATRICULADOS EN EL VIII, X, XII Y XIV SEMESTRE, SEGÚN REALIZACIÓN DE LABOR DE PROYECCIÓN SOCIAL, SEMESTRE ACADÉMICO 2019 – II

En el gráfico se observa que, el 61.77% de los estudiantes del IX, X, XII y XIV semestre (1299 estudiantes) señalan haber realizado la labor de Proyección Social. No obstante, un considerable 24.20% de los estudiantes del IX, X, XII y XIV semestre (509) no precisan acerca de la realización de la labor de Proyección Social, mientras que un 14.03% de los estudiantes del IX, X, XII y XIV semestre (295 estudiantes) mencionan no haber realizado la labor de Proyección Social.

Fuente: Fichas ópticas de Registro Estadístico de Estudiantes Matriculados 2019 – II
Elaboración: Unidad de Estadística / Setiembre 2020

CUADRO Nº 108
NÚMERO DE MATRICULADOS DEL IX, X, XII Y XIV SEMESTRE POR FACULTAD Y PROGRAMA DE ESTUDIOS SEGÚN REALIZACIÓN DE PRÁCTICAS PRE PROFESIONALES, SEMESTRE ACADÉMICO 2019 – II

FACULTAD / PROGRAMA DE ESTUDIOS		TOTAL			CULMINÓ LA REALIZACIÓN DE PRÁCTICAS PRE PROFESIONALES								
					SI			NO			NO PRECISA		
		M	F	T	M	F	T	M	F	T	M	F	T
Agronomía		36	44	**80**	8	11	19	22	27	49	6	6	12
Antropología		17	56	**73**	6	25	31	8	19	27	3	12	15
Arquitectura		61	42	**103**	5	7	12	42	18	60	14	17	31
Ciencias de la Administración	Administración de Empresas	35	60	**95**	6	23	29	19	13	32	10	24	34
Ciencias de la Comunicación		26	38	**64**	3	5	8	12	19	31	11	14	25
Ciencias Forestales y del Ambiente		47	42	**89**	9	7	16	23	24	47	15	11	26
Contabilidad		18	70	**88**	0	26	26	8	15	23	10	29	39
Economía		32	40	**72**	9	7	16	16	18	34	7	15	22
Educación	Ciencias Matemáticas e Informática	13	2	**15**	3	1	4	10	1	11	0	0	0
	Ciencias Naturales y Ambientales	0	5	**5**	0	4	4	0	1	1	0	0	0
	Educación Física y Psicomotricidad	16	12	**28**	5	3	8	6	3	9	5	6	11
	Educación Inicial	1	75	**76**	1	50	51	0	21	21	0	4	4
	Educación Primaria	4	49	**53**	2	12	14	1	25	26	1	12	13
	Filosofía, Ciencias Sociales y Relaciones Humanas	14	18	**32**	5	8	13	6	7	13	3	3	6
	Lenguas, Literatura y Comunicación	10	34	**44**	5	18	23	4	6	10	1	10	11
Enfermería		4	57	**61**	0	5	5	0	16	16	4	36	40
Ingeniería Civil		79	18	**97**	11	4	15	53	10	63	15	4	19
Ingeniería de Minas		92	9	**101**	18	0	18	50	6	56	24	3	27
Ingeniería de Sistemas		53	14	**67**	9	8	17	22	1	23	22	5	27
Ingeniería Eléctrica y Electrónica		100	10	**110**	10	1	11	65	9	74	25	0	25
Ingeniería en Industrias Alimentarias		11	18	**29**	6	9	15	3	6	9	2	3	5
Ingeniería Mecánica		69	3	**72**	15	0	15	39	2	41	15	1	16
Ingeniería Metalúrgica y de Materiales		45	8	**53**	8	2	10	19	2	21	18	4	22
Ingeniería Química	Ingeniería Química	24	20	**44**	10	6	16	8	9	17	6	5	11
	Ingeniería Química Ambiental	15	21	**36**	6	7	13	6	9	15	3	5	8
	Ingeniería Química del Gas Natural y Energía	12	4	**16**	1	1	2	7	1	8	4	2	6
	Ingeniería Química Industrial	7	8	**15**	3	2	5	2	2	4	2	4	6
Medicina Humana		42	62	**104**	8	9	17	30	48	78	4	5	9
Sociología		26	65	**91**	4	11	15	15	40	55	7	14	21
Trabajo Social		5	64	**69**	1	7	8	2	26	28	2	31	33
Zootecnia		22	34	**56**	8	23	31	8	7	15	6	4	10
Ciencias Agrarias – Satipo	Agronomía Tropical	20	8	**28**	8	5	13	8	3	11	4	0	4
	Ingeniería en Industrias Alimentarias Tropical	4	6	**10**	0	1	1	4	5	9	0	0	0
	Ingeniería Forestal Tropical	18	13	**31**	7	1	8	11	11	22	0	1	1
	Zootecnia Tropical	7	5	**12**	5	2	7	2	3	5	0	0	0
Ciencias Aplicadas – Tarma	Administración de Negocios	10	18	**28**	1	8	9	9	10	19	0	0	0
	Administración Hotelera y Turismo	7	19	**26**	1	1	2	6	16	22	0	2	2
	Ingeniería Agroindustrial	6	11	**17**	2	5	7	4	6	10	0	0	0
Ingeniería y Ciencias Humanas – Junín	Ingeniería Agroindustrial	4	9	**13**	1	2	3	1	2	3	2	5	7
TOTAL		**1012**	**1091**	**2103**	**210**	**327**	**537**	**551**	**467**	**1018**	**251**	**297**	**548**

Fuente: Fichas ópticas de Registro Estadístico de Estudiantes Matriculados 2019 – II

GRÁFICO Nº 52
DISTRIBUCIÓN DE ESTUDIANTES MATRICULADOS EN EL VIII, X, XII Y XIV SEMESTRE, SEGÚN CULMINACIÓN DE DESARROLLO DE PRÁCTICAS PRE PROFESIONALES, SEMESTRE ACADÉMICO 2019 – II

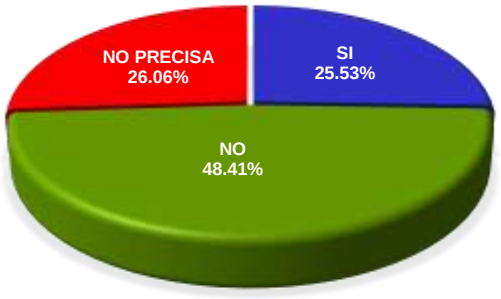

En el gráfico se observa que, sólo el 25.53% de los estudiantes del IX, X, XII y XIV semestre (537 estudiantes) señalan haber culminado el desarrollo de las Prácticas Pre Profesionales. No obstante, un mayoritario 48.41% de los estudiantes del IX, X, XII y XIV semestre (1018 estudiantes) señalan no haber realizado o culminado las Prácticas Pre Profesionales, mientras que un considerable 26.06% de los estudiantes del IX, X, XII y XIV semestre (548 estudiantes), no precisa haber desarrollado las Prácticas Pre Profesionales.

Fuente: Fichas ópticas de Registro Estadístico de Estudiantes Matriculados 2019 – II
Elaboración: Unidad de Estadística / Setiembre 2020

CUADRO Nº 109
NÚMERO DE MATRICULADOS POR FACULTAD Y PROGRAMA DE ESTUDIOS SEGÚN SEGURO DE SALUD CON QUE CUENTA
SEMESTRE ACADÉMICO 2019 – II

Los estudiantes matriculados en el semestre académico 2019 – II, se distribuyen por si cuenta con seguro de salud de la siguiente manera: 50.64% (5754 estudiantes señalan contar con SIS gratuito), 31.44% (3573 estudiantes señalan no tener ningún seguro), 6.47% (735 estudiantes señalan pertenecer a Essalud), 5.33% (605 estudiantes señalan contar con otros seguros), 3.802% (432 estudiantes señalan contar con seguro SIS independiente), 1.81% (206 estudiantes señalan tener seguro contra accidentes), 0.49% (56 estudiantes señalan estar asegurados en la PNP)

FACULTAD / PROGRAMA DE ESTUDIOS		TOTAL			SEGURO DE SALUD CON QUE CUENTA																				
					SIS GRATUITO			SIS INDEPENDIENTE			ESSALUD			PNP			CONTRA ACCIDENTES			NINGUNO			OTROS		
		M	F		M	F	T	M	F	T	M	F	T	M	F	T	M	F	T	M	F	T	M	F	T
Agronomía		214	228	**442**	132	136	268	6	6	12	8	14	22	0	1	1	6	4	10	56	52	108	6	15	21
Antropología		98	217	**315**	33	112	145	2	5	7	10	13	23	0	0	0	1	3	4	44	65	109	8	19	27
Arquitectura		260	219	**479**	130	95	225	9	12	21	15	18	33	2	1	3	6	7	13	89	69	158	9	17	26
Ciencias de la Administración	Administración de Empresas	212	286	**498**	98	140	238	6	3	9	14	23	37	1	3	4	1	6	7	81	101	182	11	10	21
Ciencias de la Comunicación		176	216	**392**	87	83	170	5	10	15	10	27	37	0	2	2	5	5	10	57	73	130	12	16	28
Ciencias Forestales y del Ambiente		178	261	**439**	96	139	235	3	13	16	9	15	24	0	1	1	2	8	10	62	78	140	6	7	13
Contabilidad		134	329	**463**	65	188	253	9	11	20	12	35	47	3	1	4	2	5	7	38	80	118	5	9	14
Economía		203	260	**463**	93	118	211	6	9	15	15	22	37	2	0	2	8	2	10	72	101	173	7	8	15
Educación	Ciencias Matemáticas e Informática	120	63	**183**	60	29	89	3	1	4	5	10	15	0	0	0	0	1	1	43	19	62	9	3	12
	Ciencias Naturales y Ambientales	23	38	**61**	18	17	35	1	2	3	1	4	5	0	0	0	0	0	0	3	14	17	0	1	1
	Educación Física y Psicomotricidad	129	74	**203**	79	38	117	4	0	4	3	5	8	0	0	0	1	0	1	27	26	53	15	5	20
	Educación Inicial	8	282	**290**	3	160	163	0	8	8	0	14	14	0	0	0	0	2	2	5	87	92	0	11	11
	Educación Primaria	47	200	**247**	28	104	132	1	3	4	1	11	12	0	2	2	0	3	3	16	65	81	1	12	13
	Filosofía, Ciencias Sociales y Relaciones Humanas	97	99	**196**	65	59	124	2	3	5	2	4	6	0	0	0	2	0	2	21	24	45	5	9	14
	Lenguas, Literatura y Comunicación	67	125	**192**	37	76	113	3	4	7	7	7	14	2	0	2	0	3	3	15	31	46	3	4	7
Enfermería		82	323	**405**	38	147	185	7	26	33	4	27	31	1	3	4	3	16	19	22	94	116	7	10	17
Ingeniería Civil		371	117	**488**	185	47	232	8	9	17	9	7	16	1	3	4	8	2	10	128	43	171	32	6	38
Ingeniería de Minas		431	86	**517**	219	39	258	16	2	18	27	7	34	2	0	2	10	4	14	130	24	154	27	10	37
Ingeniería de Sistemas		289	68	**357**	113	32	145	7	2	9	21	3	24	0	0	0	6	1	7	119	24	143	23	6	29
Ingeniería Eléctrica y Electrónica		401	83	**484**	194	28	222	11	3	14	12	11	23	2	0	2	8	1	9	155	34	189	19	6	25
Ingeniería en Industrias Alimentarias		94	207	**301**	36	106	142	5	9	14	6	7	13	0	3	3	0	3	3	40	60	100	7	19	26
Ingeniería Mecánica		518	59	**577**	262	19	281	16	4	20	33	13	46	3	0	3	7	0	7	182	18	200	15	5	20
Ingeniería Metalúrgica y de Materiales		317	87	**404**	156	41	197	16	0	16	25	9	34	1	0	1	4	3	7	96	29	125	19	5	24
Ingeniería Química	Ingeniería Química	155	139	**294**	81	62	143	4	6	10	10	16	26	0	1	1	2	1	3	51	47	98	7	6	13
	Ingeniería Química Ambiental	123	173	**296**	57	89	146	5	4	9	5	6	11	1	0	1	3	4	7	45	57	102	7	13	20
	Ingeniería Química del Gas Natural y Energía	58	29	**87**	28	9	37	4	2	6	5	1	6	1	0	1	2	0	2	14	15	29	4	2	6
	Ingeniería Química Industrial	104	102	**206**	36	49	85	1	0	1	8	10	18	1	0	1	3	2	5	47	37	84	8	4	12
Medicina Humana		146	150	**296**	63	66	129	32	38	70	12	6	18	1	3	4	3	2	5	30	28	58	5	7	12
Sociología		106	287	**393**	55	161	216	4	4	8	9	15	24	0	0	0	0	8	8	31	80	111	7	19	26
Trabajo Social		24	384	**408**	11	186	197	0	17	17	2	25	27	0	6	6	0	13	13	9	121	130	2	16	18
Zootecnia		89	146	**235**	43	68	111	4	4	8	4	19	23	0	0	0	0	3	3	32	42	74	6	10	16
Ciencias Agrarias – Satipo	Agronomía Tropical	97	51	**148**	58	40	98	3	1	4	3	0	3	1	0	1	1	0	1	29	7	36	2	3	5
	Ingeniería en Industrias Alimentarias Tropical	14	34	**48**	10	24	34	0	0	0	2	1	3	0	0	0	0	0	0	2	9	11	0	0	0
	Ingeniería Forestal Tropical	60	64	**124**	43	46	89	1	1	2	0	1	1	0	0	0	0	0	0	14	14	28	2	2	4
	Zootecnia Tropical	27	23	**50**	19	12	31	0	0	0	0	0	0	0	0	0	0	0	0	7	10	17	1	1	2
Ciencias Aplicadas – Tarma	Administración de Negocios	65	122	**187**	40	82	122	4	0	4	6	7	13	1	0	1	0	0	0	10	32	42	4	1	5
	Administración Hotelera y Turismo	28	59	**87**	18	40	58	0	1	1	1	0	1	0	0	0	0	0	0	6	17	23	3	1	4
	Ingeniería Agroindustrial	24	45	**69**	16	30	46	1	0	1	1	5	6	0	0	0	0	0	0	5	8	13	1	2	3
Ingeniería y Ciencias Humanas – Junín	Ingeniería Agroindustrial	13	24	**37**	11	21	32	0	0	0	0	0	0	0	0	0	0	0	0	2	3	5	0	0	0
TOTAL		**5602**	**5759**	**11361**	**2816**	**2938**	**5754**	**209**	**223**	**432**	**317**	**418**	**735**	**26**	**30**	**56**	**94**	**112**	**206**	**1835**	**1738**	**3573**	**305**	**300**	**605**

Fuente: Fichas ópticas de Registro Estadístico de Estudiantes Matriculados 2019 – II
Elaboración: Unidad de Estadística / Setiembre 2020

CUADRO Nº 110
NÚMERO DE MATRICULADOS POR FACULTAD Y PROGRAMA DE ESTUDIOS SEGÚN CARGA FAMILIAR POR NÚMERO DE HIJOS
SEMESTRE ACADÉMICO 2019 – II

Los estudiantes matriculados en el semestre académico 2019 – II, según carga familiar referida a la cantidad de hijos que manifiestan, se distribuyen de la siguiente manera: 88.01% (9999 manifiestan ninguno), 3.80% (432 señalan un hijo), 0.93% (106 manifiestan tener de tres hijos a más), 0.75% (85 mencionan dos hijos) y un considerable 6.50% (739 no precisa)

FACULTAD / PROGRAMA DE ESTUDIOS		TOTAL			NÚMERO DE HIJOS														
					NINGUNO			UNO			DOS			DE TRES A MÁS			NO PRECISA		
		M	F		M	F	T	M	F	T	M	F	T	M	F	T	M	F	T
Agronomía		214	228	**442**	178	189	367	15	16	31	3	2	5	2	2	4	16	19	35
Antropología		98	217	**315**	84	173	257	2	15	17	0	2	2	1	2	3	11	25	36
Arquitectura		260	219	**479**	236	202	438	5	5	10	2	0	2	2	0	2	15	12	27
Ciencias de la Administración	Administración de Empresas	212	286	**498**	197	265	462	4	5	9	1	0	1	1	3	4	9	13	22
Ciencias de la Comunicación		176	216	**392**	158	187	345	6	11	17	0	2	2	0	3	3	12	13	25
Ciencias Forestales y del Ambiente		178	261	**439**	151	231	382	11	8	19	2	2	4	2	4	6	12	16	28
Contabilidad		134	329	**463**	126	310	436	1	6	7	0	4	4	1	4	5	6	5	11
Economía		203	260	**463**	179	245	424	6	6	12	2	1	3	3	1	4	13	7	20
Educación	Ciencias Matemáticas e Informática	120	63	**183**	103	56	159	4	3	7	2	1	3	1	1	2	10	2	12
	Ciencias Naturales y Ambientales	23	38	**61**	22	35	57	0	1	1	0	0	0	0	0	0	1	2	3
	Educación Física y Psicomotricidad	129	74	**203**	96	58	154	8	5	13	1	2	3	10	3	13	14	6	20
	Educación Inicial	8	282	**290**	8	241	249	0	28	28	0	1	1	0	0	0	0	12	12
	Educación Primaria	47	200	**247**	42	170	212	4	13	17	0	3	3	0	0	0	1	14	15
	Filosofía, Ciencias Sociales y Relaciones Humanas	97	99	**196**	78	83	161	5	1	6	1	1	2	3	0	3	10	14	24
	Lenguas, Literatura y Comunicación	67	125	**192**	58	107	165	4	6	10	0	0	0	0	2	2	5	10	15
Enfermería		82	323	**405**	76	299	375	1	10	11	0	3	3	0	3	3	5	8	13
Ingeniería Civil		371	117	**488**	309	102	411	14	5	19	2	1	3	2	1	3	44	8	52
Ingeniería de Minas		431	86	**517**	375	77	452	12	1	13	4	0	4	3	2	5	37	6	43
Ingeniería de Sistemas		289	68	**357**	271	65	336	3	1	4	0	0	0	1	0	1	14	2	16
Ingeniería Eléctrica y Electrónica		401	83	**484**	363	68	431	13	1	14	1	1	2	3	2	5	21	11	32
Ingeniería en Industrias Alimentarias		94	207	**301**	88	172	260	0	12	12	0	1	1	1	0	1	5	22	27
Ingeniería Mecánica		518	59	**577**	459	51	510	16	1	17	2	0	2	6	0	6	35	7	42
Ingeniería Metalúrgica y de Materiales		317	87	**404**	287	80	367	3	1	4	2	0	2	3	4	7	22	2	24
Ingeniería Química	Ingeniería Química	155	139	**294**	137	124	261	2	3	5	1	1	2	3	3	6	12	8	20
	Ingeniería Química Ambiental	123	173	**296**	110	158	268	2	4	6	2	0	2	0	0	0	9	11	20
	Ingeniería Química del Gas Natural y Energía	58	29	**87**	50	28	78	3	0	3	1	0	1	1	0	1	3	1	4
	Ingeniería Química Industrial	104	102	**206**	90	90	180	1	0	1	0	1	1	0	1	1	13	10	23
Medicina Humana		146	150	**296**	135	144	279	3	2	5	0	0	0	0	0	0	8	4	12
Sociología		106	287	**393**	88	241	329	5	20	25	2	1	3	1	5	6	10	20	30
Trabajo Social		24	384	**408**	23	339	362	0	10	10	0	6	6	0	5	5	1	24	25
Zootecnia		89	146	**235**	73	122	195	3	7	10	0	4	4	0	2	2	13	11	24
Ciencias Agrarias – Satipo	Agronomía Tropical	97	51	**148**	81	44	125	11	4	15	0	1	1	1	0	1	4	2	6
	Ingeniería en Industrias Alimentarias Tropical	14	34	**48**	13	29	42	1	4	5	0	1	1	0	0	0	0	0	0
	Ingeniería Forestal Tropical	60	64	**124**	54	56	110	4	5	9	0	2	2	0	0	0	2	1	3
	Zootecnia Tropical	27	23	**50**	22	16	38	3	5	8	1	0	1	1	0	1	0	2	2
Ciencias Aplicadas – Tarma	Administración de Negocios	65	122	**187**	59	110	169	3	10	13	0	0	0	0	0	0	3	2	5
	Administración Hotelera y Turismo	28	59	**87**	25	53	78	0	0	0	0	3	3	0	1	1	3	2	5
	Ingeniería Agroindustrial	24	45	**69**	19	35	54	2	7	9	1	1	2	0	0	0	2	2	4
Ingeniería y Ciencias Humanas – Junín	Ingeniería Agroindustrial	13	24	**37**	5	16	21	6	4	10	1	3	4	0	0	0	1	1	2
TOTAL		**5602**	**5759**	**11361**	**4928**	**5071**	**9999**	**186**	**246**	**432**	**34**	**51**	**85**	**52**	**54**	**106**	**402**	**337**	**739**

Fuente: Fichas ópticas de Registro Estadístico de Estudiantes Matriculados 2019 – II
Elaboración: Unidad de Estadística / Setiembre 2020

CUADRO Nº 111
NÚMERO DE MATRICULADOS POR FACULTAD Y PROGRAMA DE ESTUDIOS SEGÚN RAZA, ETNIA Y/O CULTURA A LA QUE SE CONSIDERA PERTENECER EL ESTUDIANTE
SEMESTRE ACADÉMICO 2019 – II

En este semestre 2019 – II, se consultó a los estudiantes matriculados acerca de su pertenencia a una raza, etnia o cultura, respuesta que se distribuyen de la siguiente manera: 82.36% (9358 estudiantes señalan mestizo), 8.045% (914 estudiantes señalan no precisa), 5.844% (664 estudiantes señalan otros), 1.989% (226 estudiantes señalan blanco), 0.968% (110 estudiantes señalan aymara), 0.378% (43 estudiantes señalan ashaninka), 0.272% (31 estudiantes señalan afrodescendiente), 0.132% (15 estudiantes señalan indígena de la Amazonía).

FACULTAD / PROGRAMA DE ESTUDIOS		TOTAL			RAZA, ETNIA Y/O CULTURA A LA QUE SE CONSIDERA PERTENECER																							
					MESTIZO			ASHANINKA			AYMARA			BLANCO			INDÍGENA DE LA AMAZONÍA			AFRODESCENDIENTE			OTROS			NO PRECISA		
		M	F		M	F	T	M	F	T	M	F	T	M	F	T	M	F	T	M	F	T	M	F	T	M	F	T
Agronomía		214	228	**442**	171	178	349	1	2	3	0	1	1	5	8	13	0	0	0	0	2	2	15	15	30	22	22	44
Antropología		98	217	**315**	77	183	260	0	0	0	0	2	2	1	5	6	0	2	2	1	0	1	11	6	17	8	19	27
Arquitectura		260	219	**479**	226	189	415	0	0	0	2	4	6	1	4	5	0	0	0	0	0	0	12	11	23	19	11	30
Ciencias de la Administración	Administración de Empresas	212	286	**498**	178	245	423	2	0	2	4	3	7	3	7	10	1	0	1	0	0	0	14	10	24	10	21	31
Ciencias de la Comunicación		176	216	**392**	139	181	320	1	0	1	4	1	5	6	8	14	1	0	1	0	0	0	10	14	24	15	12	27
Ciencias Forestales y del Ambiente		178	261	**439**	151	213	364	0	1	1	2	2	4	1	4	5	0	0	0	3	0	3	13	16	29	8	25	33
Contabilidad		134	329	**463**	121	280	401	0	0	0	0	0	0	2	8	10	0	0	0	0	1	1	9	29	38	2	11	13
Economía		203	260	**463**	169	230	399	1	0	1	0	2	2	5	4	9	0	0	0	1	1	2	20	7	27	7	16	23
Educación	Ciencias Matemáticas e Informática	120	63	**183**	102	51	153	1	0	1	0	0	0	4	1	5	0	0	0	0	0	0	4	9	13	9	2	11
	Ciencias Naturales y Ambientales	23	38	**61**	18	24	42	0	0	0	0	3	3	1	4	5	0	0	0	0	0	0	3	4	7	1	3	4
	Educación Física y Psicomotricidad	129	74	**203**	92	57	149	0	2	2	1	2	3	2	2	4	1	0	1	2	0	2	10	3	13	21	8	29
	Educación Inicial	8	282	**290**	8	238	246	0	1	1	0	3	3	0	2	2	0	0	0	0	0	0	0	21	21	0	17	17
	Educación Primaria	47	200	**247**	40	158	198	0	0	0	0	7	7	0	2	2	0	2	2	0	0	0	3	11	14	4	20	24
	Filosofía, Ciencias Sociales y Relaciones Humanas	97	99	**196**	74	71	145	0	0	0	2	2	4	4	4	8	0	0	0	0	0	0	8	10	18	9	12	21
	Lenguas, Literatura y Comunicación	67	125	**192**	60	99	159	0	0	0	0	1	1	2	5	7	1	0	1	0	0	0	2	8	10	2	12	14
Enfermería		82	323	**405**	72	304	376	0	0	0	0	1	1	1	7	8	0	0	0	2	0	2	2	4	6	5	7	12
Ingeniería Civil		371	117	**488**	288	92	380	1	1	2	4	1	5	8	1	9	0	0	0	0	0	0	23	7	30	47	15	62
Ingeniería de Minas		431	86	**517**	331	67	398	0	1	1	1	0	1	17	2	19	0	0	0	2	0	2	35	6	41	45	10	55
Ingeniería de Sistemas		289	68	**357**	248	57	305	1	0	1	4	0	4	4	2	6	2	0	2	6	0	6	11	6	17	13	3	16
Ingeniería Eléctrica y Electrónica		401	83	**484**	346	70	416	1	0	1	0	0	0	4	3	7	1	0	1	0	0	0	21	4	25	28	6	34
Ingeniería en Industrias Alimentarias		94	207	**301**	74	161	235	0	0	0	0	1	1	2	7	9	0	0	0	0	0	0	5	15	20	13	23	36
Ingeniería Mecánica		518	59	**577**	408	49	457	2	0	2	11	0	11	9	2	11	0	0	0	3	0	3	30	2	32	55	6	61
Ingeniería Metalúrgica y de Materiales		317	87	**404**	265	72	337	2	0	2	2	1	3	5	1	6	0	0	0	0	0	0	17	6	23	26	7	33
Ingeniería Química	Ingeniería Química	155	139	**294**	124	117	241	1	0	1	1	0	1	3	2	5	0	0	0	3	0	3	11	9	20	12	11	23
	Ingeniería Química Ambiental	123	173	**296**	105	145	250	0	0	0	1	1	2	1	1	2	0	0	0	0	0	0	6	11	17	10	15	25
	Ingeniería Química del Gas Natural y Energía	58	29	**87**	51	22	73	0	0	0	1	1	2	2	0	2	0	0	0	0	0	0	0	3	3	4	3	7
	Ingeniería Química Industrial	104	102	**206**	85	88	173	0	0	0	1	0	1	3	1	4	0	0	0	0	0	0	4	4	8	11	9	20
Medicina Humana		146	150	**296**	136	144	280	0	1	1	0	1	1	3	0	3	0	0	0	1	0	1	4	2	6	2	2	4
Sociología		106	287	**393**	84	234	318	1	2	3	0	4	4	1	2	3	0	0	0	0	2	2	9	16	25	11	27	38
Trabajo Social		24	384	**408**	19	297	316	0	0	0	2	3	5	1	5	6	1	0	1	0	0	0	0	23	23	1	56	57
Zootecnia		89	146	**235**	69	118	187	0	0	0	1	2	3	2	3	5	0	0	0	0	1	1	6	6	12	11	16	27
Ciencias Agrarias – Satipo	Agronomía Tropical	97	51	**148**	73	36	109	3	3	6	1	1	2	2	1	3	1	0	1	0	0	0	7	3	10	10	7	17
	Ingeniería en Industrias Alimentarias Tropical	14	34	**48**	11	27	38	0	0	0	0	1	1	0	0	0	0	0	0	0	0	0	1	3	4	2	3	5
	Ingeniería Forestal Tropical	60	64	**124**	48	49	97	0	6	6	1	1	2	0	0	0	0	0	0	0	0	0	7	2	9	4	6	10
	Zootecnia Tropical	27	23	**50**	17	13	30	1	3	4	0	0	0	0	1	1	1	0	1	0	0	0	5	4	9	3	2	5
Ciencias Aplicadas – Tarma	Administración de Negocios	65	122	**187**	52	107	159	0	0	0	3	3	6	4	3	7	1	0	1	0	0	0	3	5	8	2	4	6
	Administración Hotelera y Turismo	28	59	**87**	22	49	71	0	0	0	0	1	1	0	3	3	0	0	0	0	0	0	2	4	6	4	2	6
	Ingeniería Agroindustrial	24	45	**69**	22	33	55	1	0	1	0	5	5	0	1	1	0	0	0	0	0	0	0	1	1	1	5	6
Ingeniería y Ciencias Humanas – Junín	Ingeniería Agroindustrial	13	24	**37**	12	22	34	0	0	0	0	0	0	1	0	1	0	0	0	0	0	0	0	1	1	0	1	1
TOTAL		**5602**	**5759**	**11361**	**4588**	**4770**	**9358**	**20**	**23**	**43**	**49**	**61**	**110**	**110**	**116**	**226**	**11**	**4**	**15**	**24**	**7**	**31**	**343**	**321**	**664**	**457**	**457**	**914**

Fuente: Fichas ópticas de Registro Estadístico de Estudiantes Matriculados 2019 – II
Elaboración: Unidad de Estadística / Setiembre 2020

UNIVERSIDAD NACIONAL DEL CENTRO DEL PERÚ
Oficina de Planificación Estratégica y Presupuesto
***** Unidad de Estadística *****

CUADRO N° 112
NÚMERO DE EGRESADOS POR FACULTAD Y PROGRAMA DE ESTUDIOS SEGÚN SEMESTRE ACADÉMICO
AÑO 2019

FACULTAD / PROGRAMA DE ESTUDIOS		TOTAL			SEMESTRE ACADÉMICO					
					2019 – I			2019 – II		
		M	F	T	M	F	T	M	F	T
Agronomía		3	7	10	1	4	5	2	3	5
Antropología		7	26	33	5	15	20	2	11	13
Arquitectura		24	20	44	13	11	24	11	9	20
Ciencias de la Administración	Administración de Empresas	14	19	33	9	11	20	5	8	13
Ciencias de la Comunicación		16	24	40	10	13	23	6	11	17
Ciencias Forestales y del Ambiente		29	32	61	23	27	50	6	5	11
Contabilidad		13	63	76	9	37	46	4	26	30
Economía		11	12	23	10	11	21	1	1	2
Educación	Ciencias Matemáticas e Informática	8	2	10	8	2	10	0	0	0
	Ciencias Naturales y Ambientales	0	4	4	0	4	4	0	0	0
	Educación Física y Psicomotricidad	7	3	10	4	3	7	3	0	3
	Educación Inicial	0	6	6	0	3	3	0	3	3
	Educación Primaria	2	21	23	2	20	22	0	1	1
	Filosofía, Ciencias Sociales y Relaciones Humanas	6	5	11	6	5	11	0	0	0
	Lenguas, Literatura y Comunicación	2	11	13	1	7	8	1	4	5
Enfermería		2	39	41	0	6	6	2	33	35
Ingeniería Civil		34	9	43	21	3	24	13	6	19
Ingeniería de Minas		64	5	69	33	3	36	31	2	33
Ingeniería de Sistemas		34	13	47	0	0	0	34	13	47
Ingeniería Eléctrica y Electrónica		63	6	69	39	4	43	24	2	26
Ingeniería en Industrias Alimentarias		12	17	29	8	11	19	4	6	10
Ingeniería Mecánica		42	2	44	26	1	27	16	1	17
Ingeniería Metalúrgica y de Materiales		44	8	52	35	4	39	9	4	13
Ingeniería Química	Ingeniería Química	9	17	26	2	12	14	7	5	12
	Ingeniería Química Ambiental	9	12	21	3	9	12	6	3	9
	Ingeniería Química del Gas Natural y Energía	9	3	12	6	3	9	3	0	3
	Ingeniería Química Industrial	4	14	18	1	10	11	3	4	7
Medicina Humana		22	28	50	22	28	50	0	0	0
Sociología		15	40	55	7	24	31	8	16	24
Trabajo Social		0	65	65	0	35	35	0	30	30
Zootecnia		9	13	22	6	10	16	3	3	6
Ciencias Agrarias – Satipo	Agronomía Tropical	17	9	26	7	5	12	10	4	14
	Ingeniería en Industrias Alimentarias Tropical	0	9	9	0	4	4	0	5	5
	Ingeniería Forestal Tropical	9	9	18	6	9	15	3	0	3
	Zootecnia Tropical	4	0	4	3	0	3	1	0	1
Ciencias Aplicadas – Tarma	Administración de Negocios	15	24	39	10	21	31	5	3	8
	Hotelería y Turismo	5	14	19	3	11	14	2	3	5
	Ingeniería Agroindustrial	16	15	31	11	14	25	5	1	6
Ingeniería y Ciencias Humanas – Junín	Ingeniería Agroindustrial	2	3	5	2	3	5	0	0	0
TOTAL		**582**	**629**	**1211**	**352**	**403**	**755**	**230**	**226**	**456**

Fuente: Asuntos Académicos de Facultades – Unidad de Tutoría Académica y Seguimiento al Egresado – UNCP / Febrero 2020
Elaboración: Unidad de Estadística / Setiembre 2020

GRAFICO N° 53
NÚMERO DE EGRESADOS POR PROGRAMA DE ESTUDIOS SEGÚN SEMESTRE ACADÉMICO
AÑO 2019

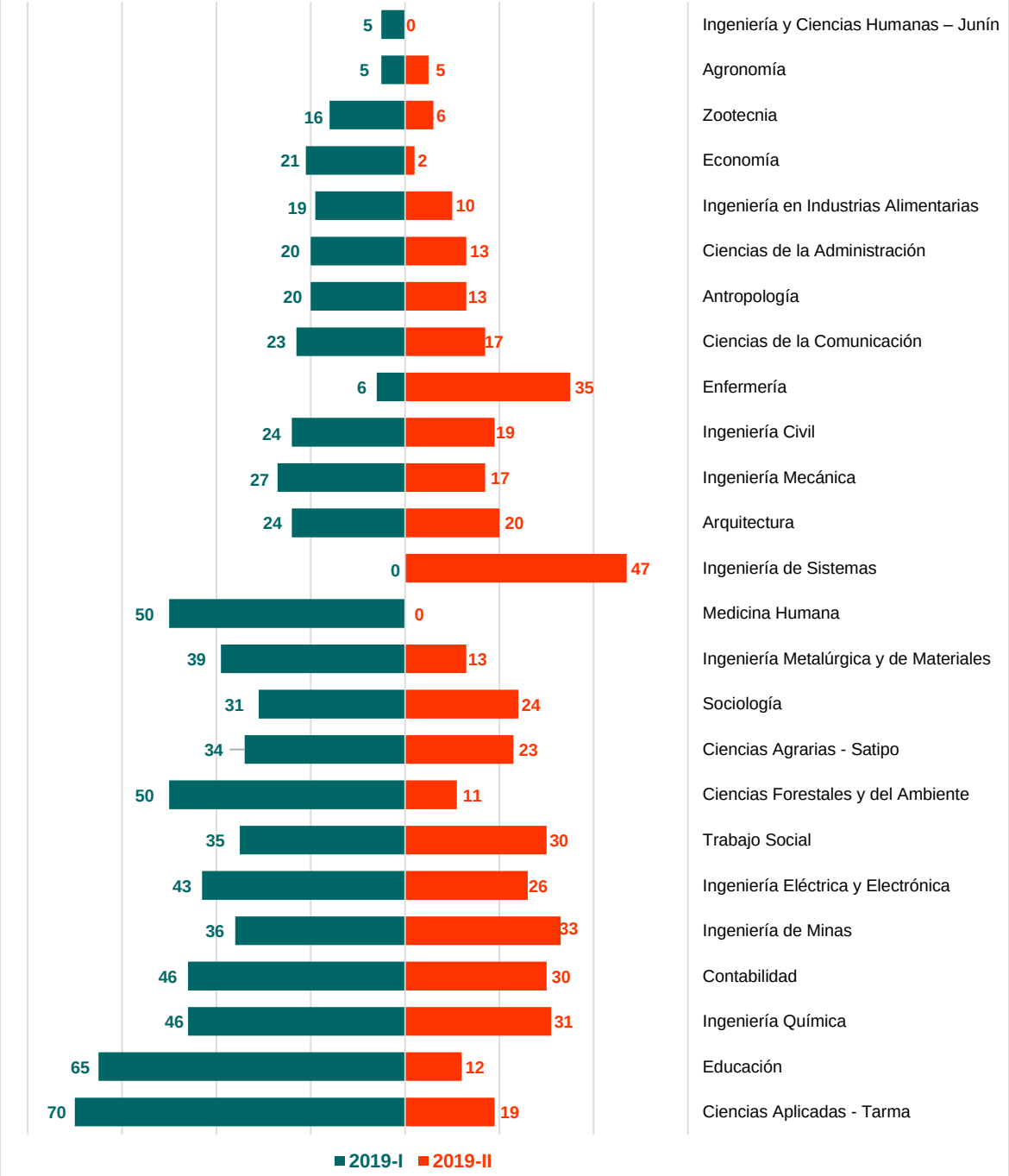

Fuente: Asuntos Académicos de Facultades – Unidad de Tutoría Académica y Seguimiento al Egresado – UNCP / Febrero 2020
Elaboración: Unidad de Estadística / Setiembre 2020

Mediante el gráfico se observa la distribución del número de egresados por facultad, según periodo académico; las barras del lado izquierdo corresponden a los periodos 2019 – I y las barras del lado derecho corresponden al periodo 2019 – II, el orden de las facultades se rige bajo el total de egresados de cada facultad en forma descendente. La facultad con menor cantidad de egresados es Ingeniería y Ciencias Humanas en la sede de la provincia de Junín y la mayor cantidad de egresados en este año corresponde a la Facultad de Ciencias Aplicadas en la sede de la provincia de Tarma.

UNIVERSIDAD NACIONAL DEL CENTRO DEL PERÚ
Oficina de Planificación Estratégica y Presupuesto
***** Unidad de Estadística *****

CUADRO N° 113
NÚMERO DE VACANTES, POSTULANTES E INGRESANTES EN COMPLEMENTACIÓN ACADÉMICA POR PROCESO DE ADMISIÓN SEGÚN SEXO, AÑO 2019

PROCESO DE ADMISIÓN	VACANTES	POSTULANTES			INGRESANTES		
		SEXO		TOTAL	SEXO		TOTAL
		M	F		M	F	
2019 – I	260	45	89	**134**	45	89	**134**
2019 – II	100	340	658	**998**	52	116	**168**
TOTAL	**360**	**385**	**747**	**1132**	**97**	**205**	**302**

Fuente: Registros del Programa de Complementación Académica y Licenciatura de la Facultad de Educación UNCP 2019
Elaboración: Unidad de Estadística / Setiembre 2020

CUADRO N° 114
NÚMERO DE MATRICULADOS EN COMPLEMENTACIÓN ACADÉMICA POR SECCIÓN SEGÚN SEMESTRE ACADÉMICO Y SEXO, AÑO 2019

SECCIÓN	SEMESTRE ACADÉMICO 2019 – I			SECCIÓN	SEMESTRE ACADÉMICO 2019 – II		
	SEXO		TOTAL		SEXO		TOTAL
	M	F			M	F	
A	14	36	**50**	A	13	20	**33**
B	16	23	**39**	B	10	22	**32**
C	15	25	**40**	C	6	21	**27**
				D	7	22	**29**
				E	5	24	**29**
TOTAL	**45**	**84**	**129**	**TOTAL**	**41**	**109**	**150**

Fuente: Registros del Programa de Complementación Académica y Licenciatura de la Facultad de Educación UNCP 2019
Elaboración: Unidad de Estadística / Setiembre 2020

CUADRO N° 115
NÚMERO DE EGRESADOS DE COMPLEMENTACIÓN ACADÉMICA POR SECCIÓN SEGÚN SEXO AÑO 2019

SECCIÓN	SEXO		TOTAL
	M	F	
A	11	31	**42**
B	15	18	**33**
C	12	23	**35**
A II	9	22	**31**
TOTAL	**47**	**94**	**141**

Fuente: Registros del Programa de Complementación Académica y Licenciatura de la Facultad de Educación UNCP 2019
Elaboración: Unidad de Estadística / Setiembre 2020

CUADRO N° 116
NÚMERO DE VACANTES, POSTULANTES E INGRESANTES A SEGUNDA ESPECIALIDAD FACULTAD DE MEDICINA HUMANA POR PROCESO DE ADMISIÓN SEGÚN SEXO, AÑO 2019

PROCESO DE ADMISIÓN	VACANTES	POSTULANTES			INGRESANTES		
		SEXO		TOTAL	SEXO		TOTAL
		M	F		M	F	
2019	23	38	15	**53**	13	8	**21**
TOTAL	**23**	**38**	**15**	**53**	**13**	**8**	**21**

Fuente: Registro de Segunda Especialidad y Residentado Médico Facultad de Medicina Humana UNCP 2019
Elaboración: Unidad de Estadística / Setiembre 2020

CUADRO N° 117
NÚMERO DE MATRICULADOS DE SEGUNDA ESPECIALIDAD POR PROGRAMA DE ESTUDIOS SEGÚN SEXO AÑO 2019

PROGRAMA DE ESTUDIOS	SEXO		TOTAL
	M	F	
Segunda Especialidad en Anestesia, Analgésica y Reanimación	3	5	**8**
Segunda Especialidad en Cirugía General	6	2	**8**
Segunda Especialidad en Ginecología y Obstetricia	4	4	**8**
Segunda Especialidad en Medicina Familiar y Comunitaria	1	0	**1**
Segunda Especialidad en Medicina Intensiva	5	0	**5**
Segunda Especialidad en Medicina Interna	7	1	**8**
Segunda Especialidad en Medicina Oncológica	1	2	**3**
Segunda Especialidad en Ortopedia y Traumatología	3	0	**3**
Segunda Especialidad en Pediatría	5	5	**10**
Segunda Especialidad en Radiología	3	1	**4**
Segunda Especialidad de Geomecánica	0	0	**0**
TOTAL	**38**	**20**	**58**

Fuente: Registro de Segunda Especialidad y Residentado Médico Facultad de Medicina Humana UNCP 2019
Elaboración: Unidad de Estadística / Setiembre 2020

CUADRO N° 118
NÚMERO DE EGRESADOS DE SEGUNDA ESPECIALIDAD POR PROGRAMA DE ESTUDIOS SEGÚN SEXO AÑO 2019

PROGRAMA DE ESTUDIOS	SEXO		TOTAL
	M	F	
Segunda Especialidad en Anestesia, Analgésica y Reanimación	2	0	**2**
Segunda Especialidad en Cirugía General	2	0	**2**
Segunda Especialidad en Ginecología y Obstetricia	1	1	**2**
Segunda Especialidad en Medicina Familiar y Comunitaria	1	0	**1**
Segunda Especialidad en Medicina Intensiva	1	0	**1**
Segunda Especialidad en Medicina Interna	1	1	**2**
Segunda Especialidad en Medicina Oncológica	0	1	**1**
Segunda Especialidad en Ortopedia y Traumatología	1	0	**1**
Segunda Especialidad en Pediatría	1	1	**2**
Segunda Especialidad en Radiología	2	0	**2**
Segunda Especialidad de Geomecánica	0	0	**0**
TOTAL	**12**	**4**	**16**

Fuente: Registro de Segunda Especialidad y Residentado Médico Facultad de Medicina Humana UNCP 2019
Elaboración: Unidad de Estadística / Setiembre 2020

UNIVERSIDAD NACIONAL DEL CENTRO DEL PERÚ
Oficina de Planificación Estratégica y Presupuesto
***** Unidad de Estadística *****

CUADRO N° 119
NÚMERO DE BACHILLERES POR FACULTAD Y PROGRAMA DE ESTUDIOS SEGÚN SEXO
AÑO 2019

FACULTAD / PROGRAMA DE ESTUDIOS		SEXO		TOTAL
		M	F	
Agronomía		14	21	**35**
Antropología		11	31	**42**
Arquitectura		52	41	**93**
Ciencias de la Administración	Administración de Empresas	30	55	**85**
Ciencias de la Comunicación		14	25	**39**
Ciencias Forestales y del Ambiente		37	47	**84**
Contabilidad		21	75	**96**
Economía		25	39	**64**
Educación	Biología y Química	0	0	**0**
	Ciencias Matemáticas e Informática	19	3	**22**
	Ciencias Naturales y Ambientales	3	8	**11**
	Ciencias Sociales e Historia	1	0	**1**
	Complementación Académica y Licenciatura	4	8	**12**
	Educación Física y Psicomotricidad	13	9	**22**
	Educación Inicial	0	39	**39**
	Educación Primaria	16	56	**72**
	Español y Literatura	0	1	**1**
	Filosofía, Ciencias Sociales y Relaciones Humanas	13	8	**21**
	Lenguas, Literatura y Comunicación	7	23	**30**
	Matemática y Física	1	0	**1**
Enfermería		3	51	**54**
Ingeniería Civil		71	13	**84**
Ingeniería de Minas		75	5	**80**
Ingeniería de Sistemas		32	10	**42**
Ingeniería Eléctrica y Electrónica		75	4	**79**
Ingeniería en Industrias Alimentarias		21	29	**50**
Ingeniería Mecánica		36	1	**37**
Ingeniería Metalúrgica y de Materiales		48	10	**58**
Ingeniería Química	Ingeniería Química	23	30	**53**
	Ingeniería Química Ambiental	9	10	**19**
	Ingeniería Química del Gas Natural y Energía	6	1	**7**
	Ingeniería Química Industrial	1	13	**14**
Medicina Humana		23	27	**50**
Sociología		14	47	**61**
Trabajo Social		1	78	**79**
Zootecnia		9	17	**26**
Ciencias Agrarias – Satipo	Agronomía Tropical	19	4	**23**
	Ingeniería en Industrias Alimentarias Tropical	0	4	**4**
	Ingeniería Forestal Tropical	6	12	**18**
	Zootecnia Tropical	5	0	**5**
Ciencias Aplicadas – Tarma	Administración de Negocios	14	29	**43**
	Educación Técnica Mecánica Automotriz	2	0	**2**
	Administración Hotelera y Turismo	3	16	**19**
	Ingeniería Agroindustrial	15	19	**34**
Ingeniería y Ciencias Humanas – Junín	Educación Técnica Mecánica Automotriz	0	0	**0**
	Ingeniería Agroindustrial	2	5	**7**
TOTAL		**794**	**924**	**1718**

Fuente: Fichas de Registro Estadístico de Bachilleres / Enero – Diciembre 2019
Elaboración: Unidad de Estadística / Setiembre 2020

GRÁFICO N° 54
NÚMERO DE BACHILLERES SEGÚN SEXO
AÑO 2019

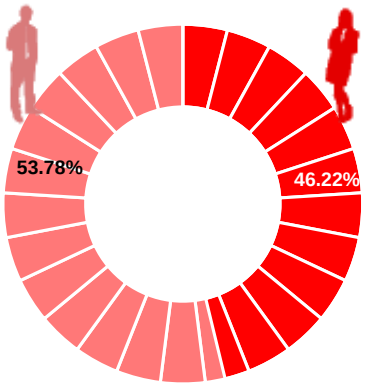

El gráfico muestra que, de una población de 1718 individuos que obtuvieron el grado académico de Bachiller en el año 2019, 794 bachilleres son del sexo masculino alcanzando el 53.76% del total y 924 bachilleres son del sexo femenino que representan el 46.22% del total de bachilleres de los diferentes programas de estudio.

Fuente: Fichas de Registro Estadístico de Bachilleres / Enero – Diciembre 2019
Elaboración: Unidad de Estadística / Setiembre 2020

CUADRO N° 120 – A
NÚMERO DE BACHILLERES POR FACULTAD Y PROGRAMA DE ESTUDIOS SEGÚN EDAD
AÑO 2019

Los 1718 bachilleres registrados en el año 2019, según edad se distribuyeron de la siguiente manera: 3 bachilleres de 20 años de edad (0.17%), 19 bachilleres de 21 años de edad (1.10%), 160 bachilleres de 22 años de edad (9.31%), 289 bachilleres de 23 años de edad (16.82%), 306 bachilleres de 24 años de edad (17.81%), 216 bachilleres de 25 años de edad (12.57%), 176 bachilleres de 26 años de edad (10.24%), 127 bachilleres de 27 años de edad (7.392%), 82 bachilleres de 28 años de edad (4.77%), 48 bachilleres de 29 años de edad (2.79%), 52 bachilleres de 30 años de edad (3.02%), 39 bachilleres de 31 años de edad (2.27%), 35 bachilleres de 32 años de edad (2.03%), 31 bachilleres de 33 años de edad (1.80%), 21 bachilleres de 34 años de edad (1.22%), 20 bachilleres de 35 años de edad (1.16%), 13 bachilleres de 36 años de edad (0.75%), 13 bachilleres de 37 años de edad (0.75%), 6 bachilleres de 38 años de edad (0.34%), 1 bachilleres de 39 años de edad (0.05%), 3 bachilleres de 40 años de edad (0.17%), 9 bachilleres de 41 años de edad (0.52%) y 49 bachilleres de 42 a más años de edad (2.85%). La edad ha sido calculada a la fecha de entrega del diploma.

FACULTAD / PROGRAMA DE ESTUDIOS		TOTAL			EDAD EN AÑOS CUMPLIDOS 20			21			22			23		
		M	F	T	M	F	T	M	F	T	M	F	T	M	F	T
Agronomía		14	21	35	0	0	0	0	0	0	0	1	1	3	2	5
Antropología		11	31	42	0	0	0	0	4	4	0	7	7	4	8	12
Arquitectura		52	41	93	0	0	0	0	1	1	0	2	2	4	7	11
Ciencias de la Administración	Administración de Empresas	30	55	85	0	0	0	0	0	0	5	10	15	4	12	16
Ciencias de la Comunicación		14	25	39	0	0	0	0	0	0	4	5	9	3	6	9
Ciencias Forestales y del Ambiente		37	47	84	1	0	1	0	1	1	3	8	11	5	12	17
Contabilidad		21	75	96	0	0	0	0	1	1	1	6	7	6	21	27
Economía		25	39	64	0	0	0	0	0	0	4	6	10	2	9	11
Educación	Ed. Sec. Biología y Química	0	0	0	0	0	0	0	0	0	0	0	0	0	0	0
	Ed. Sec. Ciencias Matemáticas e Informática	19	3	22	0	0	0	0	0	0	0	1	1	1	0	1
	Ed. Sec. Ciencias Naturales y Ambientales	3	8	11	0	0	0	0	0	0	0	2	2	0	1	1
	Ed. Sec. Ciencias Sociales e Historia	1	0	1	0	0	0	0	0	0	0	0	0	0	0	0
	Complementación Académica y Licenciatura	4	8	12	0	0	0	0	0	0	0	0	0	0	0	0
	Educación Física y Psicomotricidad	13	9	22	1	0	1	0	0	0	0	1	1	0	0	0
	Educación Inicial	0	39	39	0	0	0	0	1	1	0	6	6	0	7	7
	Educación Primaria	16	56	72	0	0	0	0	0	0	0	7	7	0	7	7
	Español y Literatura	0	1	1	0	0	0	0	0	0	0	0	0	0	0	0
	Ed. Sec. Filosofía, Ciencias Sociales y Relaciones Humanas	13	8	21	0	0	0	1	0	1	1	3	4	0	1	1
	Ed. Sec. Lenguas, Literatura y Comunicación	7	23	30	0	0	0	0	0	0	0	3	3	1	4	5
	Ed. Sec. Matemática y Física	1	0	1	0	0	0	0	0	0	0	0	0	0	0	0
Enfermería		3	51	54	0	0	0	0	0	0	1	10	11	1	10	11
Ingeniería Civil		71	13	84	0	0	0	1	1	2	1	0	1	6	1	7
Ingeniería de Minas		75	5	80	0	0	0	1	0	1	6	1	7	13	1	14
Ingeniería de Sistemas		32	10	42	0	0	0	2	1	3	1	3	4	7	1	8
Ingeniería Eléctrica y Electrónica		75	4	79	0	0	0	0	0	0	2	0	2	7	1	8
Ingeniería en Industrias Alimentarias		21	29	50	0	0	0	0	0	0	0	1	1	2	4	6
Ingeniería Mecánica		36	1	37	0	0	0	0	0	0	2	0	2	3	0	3
Ingeniería Metalúrgica y de Materiales		48	10	58	0	0	0	0	0	0	1	0	1	6	4	10
Ingeniería Química	Ingeniería Química	23	30	53	0	0	0	0	1	1	1	6	7	6	7	13
	Ingeniería Química Ambiental	9	10	19	0	0	0	0	0	0	0	1	1	3	1	4
	Ingeniería Química del Gas Natural y Energía	6	1	7	0	0	0	0	0	0	0	0	0	0	1	1
	Ingeniería Química Industrial	1	13	14	0	0	0	0	0	0	0	1	1	0	7	7
Medicina Humana		23	27	50	0	0	0	0	0	0	0	0	0	0	2	2
Sociología		14	47	61	0	0	0	0	0	0	1	5	6	0	9	9
Trabajo Social		1	78	79	0	0	0	0	1	1	0	11	11	0	23	23
Zootecnia		9	17	26	1	0	1	0	1	1	0	1	1	2	3	5
Ciencias Agrarias – Satipo	Agronomía Tropical	19	4	23	0	0	0	0	0	0	0	0	0	3	2	5
	Ingeniería en Industrias Alimentarias Tropical	0	4	4	0	0	0	0	0	0	0	1	1	0	0	0
	Ingeniería Forestal Tropical	6	12	18	0	0	0	0	0	0	0	0	0	1	3	4
	Zootecnia Tropical	5	0	5	0	0	0	0	0	0	0	0	0	0	0	0
Ciencias Aplicadas – Tarma	Administración de Negocios	14	29	43	0	0	0	1	0	1	2	8	10	2	5	7
	Educación Técnica Mecánica Automotriz	2	0	2	0	0	0	0	0	0	0	0	0	0	0	0
	Administración Hotelera y Turismo	3	16	19	0	0	0	0	0	0	0	3	3	0	2	2
	Ingeniería Agroindustrial	15	19	34	0	0	0	0	0	0	0	3	3	3	4	7
Ingeniería y Ciencias Humanas – Junín	Educación Técnica Mecánica Automotriz	0	0	0	0	0	0	0	0	0	0	0	0	0	0	0
	Ingeniería Agroindustrial	2	5	7	0	0	0	0	0	0	0	1	1	1	2	3
TOTAL		794	924	1718	3	0	3	6	13	19	36	124	160	99	190	289

FACULTAD / PROGRAMA DE ESTUDIOS		EDAD EN AÑOS CUMPLIDOS 24			25			26			27			28			29			30		
		M	F	T	M	F	T	M	F	T	M	F	T	M	F	T	M	F	T	M	F	T
Agronomía		0	5	5	0	2	2	2	4	6	2	1	3	1	1	2	1	1	2	1	1	2
Antropología		2	5	7	0	2	2	1	3	4	1	0	1	0	0	0	1	1	2	1	0	1
Arquitectura		7	9	16	1	7	8	9	3	12	6	1	7	6	5	11	1	2	3	4	2	6
Ciencias de la Administración	Administración de Empresas	3	15	18	6	5	11	3	3	6	2	4	6	2	2	4	0	2	2	2	1	3
Ciencias de la Comunicación		1	4	5	2	3	5	1	2	3	1	1	2	1	1	2	0	2	2	1	1	2
Ciencias Forestales y del Ambiente		9	10	19	1	11	12	7	3	10	2	0	2	4	1	5	2	0	2	0	0	0
Contabilidad		5	15	20	3	9	12	0	10	10	2	6	8	2	2	4	1	0	1	0	1	1
Economía		3	11	14	2	5	7	4	2	6	4	0	4	0	2	2	0	2	2	1	2	3
Educación	Ed. Sec. Biología y Química	0	0	0	0	0	0	0	0	0	0	0	0	0	0	0	0	0	0	0	0	0
	Ed. Sec. Ciencias Matemáticas e Informática	1	1	2	3	0	3	3	0	3	2	0	2	1	0	1	0	0	0	1	0	1
	Ed. Sec. Ciencias Naturales y Ambientales	0	0	0	0	0	0	0	1	1	0	0	0	0	0	0	0	0	0	0	0	0
	Ed. Sec. Ciencias Sociales e Historia	0	0	0	0	0	0	0	0	0	0	0	0	0	0	0	0	0	0	0	0	0
	Complementación Académica y Licenciatura	0	0	0	0	0	0	0	0	0	0	1	1	0	0	0	0	0	0	0	0	0
	Educación Física y Psicomotricidad	0	2	2	3	1	4	1	1	2	0	1	1	2	0	2	2	0	2	0	1	1
	Educación Inicial	0	4	4	0	4	4	0	0	0	0	0	0	0	1	1	0	0	0	0	3	3
	Educación Primaria	0	4	4	0	4	4	0	2	2	0	2	2	0	0	0	0	3	3	0	1	1
	Español y Literatura	0	0	0	0	0	0	0	0	0	0	0	0	0	0	0	0	0	0	0	0	0
	Ed. Sec. Filosofía, Ciencias Sociales y Relaciones Humanas	3	1	4	1	0	1	2	1	3	2	0	2	0	0	0	1	0	1	0	0	0
	Ed. Sec. Lenguas, Literatura y Comunicación	0	3	3	2	2	4	0	2	2	0	3	3	2	0	2	0	0	0	0	0	0
	Ed. Sec. Matemática y Física	0	0	0	0	0	0	0	0	0	0	0	0	0	0	0	1	0	1	0	0	0
Enfermería		1	14	15	0	8	8	0	4	4	0	3	3	0	1	1	0	0	0	0	0	0
Ingeniería Civil		4	4	8	9	3	12	9	1	10	5	1	6	6	0	6	4	1	5	5	0	5
Ingeniería de Minas		13	2	15	12	0	12	16	0	16	5	0	5	2	1	3	2	0	2	0	0	0
Ingeniería de Sistemas		5	4	9	3	0	3	6	0	6	4	0	4	1	1	2	0	0	0	0	0	0
Ingeniería Eléctrica y Electrónica		14	1	15	7	1	8	11	0	11	9	1	10	4	0	4	5	0	5	4	0	4
Ingeniería en Industrias Alimentarias		5	4	9	5	6	11	2	4	6	2	2	4	1	4	5	1	0	1	2	1	3
Ingeniería Mecánica		8	0	8	9	1	10	5	0	5	2	0	2	0	0	0	3	0	3	1	0	1
Ingeniería Metalúrgica y de Materiales		14	4	18	6	1	7	5	0	5	6	1	7	4	0	4	1	0	1	0	0	0
Ingeniería Química	Ingeniería Química	4	6	10	5	4	9	1	2	3	1	1	2	0	1	1	0	0	0	0	1	1
	Ingeniería Química Ambiental	1	2	3	0	3	3	2	0	2	1	1	2	0	0	0	1	1	2	1	1	2
	Ingeniería Química del Gas Natural y Energía	2	0	2	1	0	1	3	0	3	0	0	0	0	0	0	0	0	0	0	0	0
	Ingeniería Química Industrial	0	4	4	0	1	1	0	0	0	0	0	0	1	0	1	0	0	0	0	0	0
Medicina Humana		7	5	12	4	7	11	0	3	3	2	3	5	2	2	4	0	0	0	3	2	5
Sociología		4	10	14	1	8	9	2	3	5	2	1	3	0	2	2	0	0	0	1	1	2
Trabajo Social		0	11	11	0	12	12	0	9	9	0	2	2	1	5	6	0	1	1	0	1	1
Zootecnia		0	1	1	0	3	3	1	4	5	2	4	6	1	0	1	0	0	0	0	0	0
Ciencias Agrarias – Satipo	Agronomía Tropical	2	2	4	2	0	2	1	0	1	1	0	1	1	0	1	2	0	2	1	0	1
	Ingeniería en Industrias Alimentarias Tropical	0	1	1	0	0	0	0	1	1	0	0	0	0	1	1	0	0	0	0	0	0
	Ingeniería Forestal Tropical	3	1	4	0	1	1	1	3	4	1	3	4	0	0	0	0	0	0	0	0	0
	Zootecnia Tropical	0	0	0	1	0	1	0	0	0	1	0	1	0	0	0	1	0	1	0	0	0
Ciencias Aplicadas – Tarma	Administración de Negocios	2	6	8	2	4	6	0	2	2	4	4	8	0	0	0	0	0	0	0	0	0
	Educación Técnica Mecánica Automotriz	0	0	0	0	0	0	1	0	1	0	0	0	0	0	0	1	0	1	0	0	0
	Administración Hotelera y Turismo	0	4	4	1	1	2	0	0	0	1	3	4	0	2	2	0	0	0	0	1	1
	Ingeniería Agroindustrial	3	5	8	2	3	5	1	3	4	1	1	2	1	0	1	1	0	1	2	0	2
Ingeniería y Ciencias Humanas – Junín	Educación Técnica Mecánica Automotriz	0	0	0	0	0	0	0	0	0	0	0	0	0	0	0	0	0	0	0	0	0
	Ingeniería Agroindustrial	0	0	0	0	0	0	0	0	0	1	1	2	0	1	1	0	0	0	0	0	0
TOTAL		126	180	306	94	122	216	100	76	176	75	52	127	46	36	82	32	16	48	31	21	52

Fuente: Fichas de Registro Estadístico de Bachilleres / Enero – Diciembre 2019
Elaboración: Unidad de Estadística / Setiembre 2020

CUADRO N° 120 – B
NÚMERO DE BACHILLERES POR FACULTAD Y PROGRAMA DE ESTUDIOS SEGÚN EDAD
AÑO 2019

FACULTAD / PROGRAMA DE ESTUDIOS		(…Continuación) EDAD EN AÑOS CUMPLIDOS																																			
		31			32			33			34			35			36			37			38			39			40			41			>=42		
		M	F	T	M	F	T	M	F	T	M	F	T	M	F	T	M	F	T	M	F	T	M	F	T	M	F	T	M	F	T	M	F	T	M	F	T
Agronomía		1	0	**1**	0	1	**1**	1	2	**3**	0	0	**0**	1	0	**1**	0	0	**0**	0	0	**0**	0	0	**0**	0	0	**0**	0	0	**0**	1	0	**1**	0	0	**0**
Antropología		1	1	**2**	0	0	**0**	0	0	**0**	0	0	**0**	0	0	**0**	0	0	**0**	0	0	**0**	0	0	**0**	0	0	**0**	0	0	**0**	0	0	**0**	0	0	**0**
Arquitectura		5	0	**5**	2	0	**2**	2	0	**2**	1	0	**1**	0	2	**2**	1	0	**1**	0	0	**0**	0	0	**0**	0	0	**0**	0	0	**0**	0	0	**0**	3	0	**3**
Ciencias de la Administración	Administración de Empresas	1	0	**1**	0	0	**0**	0	0	**0**	1	0	**1**	0	0	**0**	0	0	**0**	0	0	**0**	0	0	**0**	0	0	**0**	0	0	**0**	0	0	**0**	1	1	**2**
Ciencias de la Comunicación		0	0	**0**	0	0	**0**	0	0	**0**	0	0	**0**	0	0	**0**	0	0	**0**	0	0	**0**	0	0	**0**	0	0	**0**	0	0	**0**	0	0	**0**	0	0	**0**
Ciencias Forestales y del Ambiente		1	1	**2**	1	0	**1**	1	0	**1**	0	0	**0**	0	0	**0**	0	0	**0**	0	0	**0**	0	0	**0**	0	0	**0**	0	0	**0**	0	0	**0**	0	0	**0**
Contabilidad		0	1	**1**	0	1	**1**	1	0	**1**	0	1	**1**	0	0	**0**	0	0	**0**	0	0	**0**	0	0	**0**	0	0	**0**	0	0	**0**	0	0	**0**	0	1	**1**
Economía		0	0	**0**	1	0	**1**	0	0	**0**	1	0	**1**	0	0	**0**	0	0	**0**	1	0	**1**	0	0	**0**	0	0	**0**	0	0	**0**	0	0	**0**	2	0	**2**
Educación	Ed. Sec. Biología y Química	0	0	**0**	0	0	**0**	0	0	**0**	0	0	**0**	0	0	**0**	0	0	**0**	0	0	**0**	0	0	**0**	0	0	**0**	0	0	**0**	0	0	**0**	0	0	**0**
	Ed. Sec. Ciencias Matemáticas e Informática	3	0	**3**	0	0	**0**	0	0	**0**	2	0	**2**	1	0	**1**	0	0	**0**	1	0	**1**	0	0	**0**	0	0	**0**	0	1	**1**	0	0	**0**	0	0	**0**
	Ed. Sec. Ciencias Naturales y Ambientales	0	0	**0**	0	0	**0**	0	0	**0**	2	1	**3**	0	1	**1**	0	1	**1**	0	0	**0**	0	0	**0**	0	0	**0**	0	0	**0**	0	0	**0**	1	1	**2**
	Ed. Sec. Ciencias Sociales e Historia	0	0	**0**	0	0	**0**	0	0	**0**	0	0	**0**	0	0	**0**	0	0	**0**	0	0	**0**	0	0	**0**	0	0	**0**	0	0	**0**	0	0	**0**	1	0	**1**
	Complementación Académica y Licenciatura	0	0	**0**	1	1	**2**	0	0	**0**	0	1	**1**	0	1	**1**	0	1	**1**	0	0	**0**	0	0	**0**	0	1	**1**	0	0	**0**	1	0	**1**	2	2	**4**
	Educación Física y Psicomotricidad	0	1	**1**	1	1	**2**	0	0	**0**	0	0	**0**	0	0	**0**	0	0	**0**	1	0	**1**	2	0	**2**	0	0	**0**	0	0	**0**	0	0	**0**	0	0	**0**
	Educación Inicial	0	1	**1**	0	3	**3**	0	2	**2**	0	1	**1**	0	2	**2**	0	0	**0**	0	0	**0**	0	0	**0**	0	0	**0**	0	0	**0**	0	0	**0**	0	4	**4**
	Educación Primaria	0	1	**1**	0	5	**5**	1	4	**5**	1	2	**3**	2	1	**3**	0	1	**1**	1	3	**4**	1	0	**1**	0	0	**0**	0	0	**0**	3	3	**6**	7	6	**13**
	Español y Literatura	0	0	**0**	0	0	**0**	0	0	**0**	0	0	**0**	0	0	**0**	0	0	**0**	0	0	**0**	0	0	**0**	0	0	**0**	0	0	**0**	0	0	**0**	0	1	**1**
	Ed. Sec. Filosofía, Ciencias Sociales y Relaciones Humanas	1	0	**1**	0	0	**0**	0	0	**0**	0	1	**1**	0	0	**0**	0	0	**0**	0	0	**0**	0	1	**1**	0	0	**0**	0	0	**0**	0	0	**0**	1	0	**1**
	Ed. Sec. Lenguas, Literatura y Comunicación	0	0	**0**	0	0	**0**	0	1	**1**	0	0	**0**	0	0	**0**	0	0	**0**	0	0	**0**	0	0	**0**	0	0	**0**	0	0	**0**	0	0	**0**	2	5	**7**
	Ed. Sec. Matemática y Física	0	0	**0**	0	0	**0**	0	0	**0**	0	0	**0**	0	0	**0**	0	0	**0**	0	0	**0**	0	0	**0**	0	0	**0**	0	0	**0**	0	0	**0**	0	0	**0**
Enfermería		0	1	**1**	0	0	**0**	0	0	**0**	0	0	**0**	0	0	**0**	0	0	**0**	0	0	**0**	0	0	**0**	0	0	**0**	0	0	**0**	0	0	**0**	0	0	**0**
Ingeniería Civil		7	1	**8**	4	0	**4**	5	0	**5**	0	0	**0**	1	0	**1**	1	0	**1**	3	0	**3**	0	0	**0**	0	0	**0**	0	0	**0**	0	0	**0**	0	0	**0**
Ingeniería de Minas		1	0	**1**	2	0	**2**	0	0	**0**	0	0	**0**	0	0	**0**	0	0	**0**	2	0	**2**	0	0	**0**	0	0	**0**	0	0	**0**	0	0	**0**	0	0	**0**
Ingeniería de Sistemas		1	0	**1**	0	0	**0**	1	0	**1**	0	0	**0**	0	0	**0**	1	0	**1**	0	0	**0**	0	0	**0**	0	0	**0**	0	0	**0**	0	0	**0**	0	0	**0**
Ingeniería Eléctrica y Electrónica		1	0	**1**	2	0	**2**	2	0	**2**	0	0	**0**	2	0	**2**	1	0	**1**	1	0	**1**	1	0	**1**	0	0	**0**	0	0	**0**	0	0	**0**	2	0	**2**
Ingeniería en Industrias Alimentarias		0	1	**1**	0	1	**1**	0	1	**1**	0	0	**0**	1	0	**1**	0	0	**0**	0	0	**0**	0	0	**0**	0	0	**0**	0	0	**0**	0	0	**0**	0	0	**0**
Ingeniería Mecánica		0	0	**0**	1	0	**1**	1	0	**1**	0	0	**0**	0	0	**0**	1	0	**1**	0	0	**0**	0	0	**0**	0	0	**0**	0	0	**0**	0	0	**0**	0	0	**0**
Ingeniería Metalúrgica y de Materiales		1	0	**1**	1	0	**1**	0	0	**0**	0	0	**0**	1	0	**1**	0	0	**0**	0	0	**0**	1	0	**1**	0	0	**0**	0	0	**0**	0	0	**0**	1	0	**1**
Ingeniería Química	Ingeniería Química	1	1	**2**	0	0	**0**	0	0	**0**	0	0	**0**	0	0	**0**	3	0	**3**	0	0	**0**	0	0	**0**	0	0	**0**	0	0	**0**	0	0	**0**	1	0	**1**
	Ingeniería Química Ambiental	0	0	**0**	0	0	**0**	0	0	**0**	0	0	**0**	0	0	**0**	0	0	**0**	0	0	**0**	0	0	**0**	0	0	**0**	0	0	**0**	0	0	**0**	0	0	**0**
	Ingeniería Química del Gas Natural y Energía	0	0	**0**	0	0	**0**	0	0	**0**	0	0	**0**	0	0	**0**	0	0	**0**	0	0	**0**	0	0	**0**	0	0	**0**	0	0	**0**	0	0	**0**	0	0	**0**
	Ingeniería Química Industrial	0	0	**0**	0	0	**0**	0	0	**0**	0	0	**0**	0	0	**0**	0	0	**0**	0	0	**0**	0	0	**0**	0	0	**0**	0	0	**0**	0	0	**0**	0	0	**0**
Medicina Humana		0	0	**0**	1	0	**1**	1	1	**2**	1	1	**2**	0	0	**0**	0	0	**0**	0	0	**0**	0	0	**0**	0	0	**0**	0	1	**1**	0	0	**0**	2	0	**2**
Sociología		0	2	**2**	1	0	**1**	0	1	**1**	0	3	**3**	1	1	**2**	0	0	**0**	0	0	**0**	0	0	**0**	0	0	**0**	0	0	**0**	0	1	**1**	1	0	**1**
Trabajo Social		0	1	**1**	0	0	**0**	0	0	**0**	0	1	**1**	0	0	**0**	0	0	**0**	0	0	**0**	0	0	**0**	0	0	**0**	0	0	**0**	0	0	**0**	0	0	**0**
Zootecnia		1	0	**1**	0	0	**0**	1	0	**1**	0	0	**0**	0	0	**0**	0	0	**0**	0	0	**0**	0	0	**0**	0	0	**0**	0	0	**0**	0	0	**0**	0	0	**0**
Ciencias Agrarias – Satipo	Agronomía Tropical	0	0	**0**	3	0	**3**	1	0	**1**	0	0	**0**	2	0	**2**	0	0	**0**	0	0	**0**	0	0	**0**	0	0	**0**	0	0	**0**	0	0	**0**	0	0	**0**
	Ingeniería en Industrias Alimentarias Tropical	0	0	**0**	0	0	**0**	0	0	**0**	0	0	**0**	0	0	**0**	0	0	**0**	0	0	**0**	0	0	**0**	0	0	**0**	0	0	**0**	0	0	**0**	0	0	**0**
	Ingeniería Forestal Tropical	0	0	**0**	0	0	**0**	0	1	**1**	0	0	**0**	0	0	**0**	0	0	**0**	0	0	**0**	0	0	**0**	0	0	**0**	0	0	**0**	0	0	**0**	0	0	**0**
	Zootecnia Tropical	0	0	**0**	0	0	**0**	0	0	**0**	0	0	**0**	0	0	**0**	1	0	**1**	0	0	**0**	0	0	**0**	0	0	**0**	1	0	**1**	0	0	**0**	0	0	**0**
Ciencias Aplicadas - Tarma	Administración de Negocios	0	0	**0**	0	0	**0**	0	0	**0**	0	0	**0**	0	0	**0**	1	0	**1**	0	0	**0**	0	0	**0**	0	0	**0**	0	0	**0**	0	0	**0**	0	0	**0**
	Educación Técnica Mecánica Automotriz	0	0	**0**	0	0	**0**	0	0	**0**	0	0	**0**	0	0	**0**	0	0	**0**	0	0	**0**	0	0	**0**	0	0	**0**	0	0	**0**	0	0	**0**	0	0	**0**
	Administración Hotelera y Turismo	0	0	**0**	1	0	**1**	0	0	**0**	0	0	**0**	0	0	**0**	0	0	**0**	0	0	**0**	0	0	**0**	0	0	**0**	0	0	**0**	0	0	**0**	0	0	**0**
	Ingeniería Agroindustrial	0	0	**0**	0	0	**0**	0	0	**0**	0	0	**0**	0	0	**0**	0	0	**0**	0	0	**0**	0	0	**0**	0	0	**0**	0	0	**0**	0	0	**0**	1	0	**1**
Ingeniería y Ciencias Humanas – Junín	Educación Técnica Mecánica Automotriz	0	0	**0**	0	0	**0**	0	0	**0**	0	0	**0**	0	0	**0**	0	0	**0**	0	0	**0**	0	0	**0**	0	0	**0**	0	0	**0**	0	0	**0**	0	0	**0**
	Ingeniería Agroindustrial	0	0	**0**	0	0	**0**	0	0	**0**	0	0	**0**	0	0	**0**	0	0	**0**	0	0	**0**	0	0	**0**	0	0	**0**	0	0	**0**	0	0	**0**	0	0	**0**
TOTAL		**26**	**13**	**39**	**22**	**13**	**35**	**18**	**13**	**31**	**9**	**12**	**21**	**12**	**8**	**20**	**10**	**3**	**13**	**10**	**3**	**13**	**5**	**1**	**6**	**0**	**1**	**1**	**1**	**2**	**3**	**5**	**4**	**9**	**28**	**21**	**49**

Fuente: Fichas de Registro Estadístico de Bachilleres / Enero – Diciembre 2019
Elaboración: Unidad de Estadística / Setiembre 2020

CUADRO N° 121
NÚMERO DE BACHILLERES POR FACULTAD Y PROGRAMA DE ESTUDIOS SEGÚN GRADO DE INSTRUCCIÓN DEL PADRE
AÑO 2019

Los 1718 bachilleres registrados en el año 2019, se distribuyen por grado de instrucción del padre de la siguiente manera: 46 (2.67%) señalan que alcanzaron estudios de Posgrado, 291 (16.93%) señalan que alcanzaron estudios de Superior Universitaria, 314 (18.27%) señalan que alcanzaron estudios de Superior no universitaria, 697 (40.57%) señalan que alcanzaron estudios de Secundaria, 325 (18.91%) señalan que alcanzaron estudios de Primaria, 36 (2.09%) señalan que No curso estudio, y 9 (0.52%) de los bachilleres no precisa el grado de instrucción del padre.

FACULTAD / PROGRAMA DE ESTUDIOS		TOTAL			GRADO DE INSTRUCCIÓN DEL PADRE																				
					POSGRADO			SUPERIOR UNIVERSITARIA			SUPERIOR NO UNIVERSITARIA			SECUNDARIA			PRIMARIA			NO CURSO ESTUDIO			NO PRECISA		
		M	F	T	M	F	T	M	F	T	M	F	T	M	F	T	M	F	T	M	F	T	M	F	T
Agronomía		14	21	**35**	2	0	**2**	2	6	**8**	4	6	**10**	3	5	**8**	3	4	**7**	0	0	**0**	0	0	**0**
Antropología		11	31	**42**	0	1	**1**	1	3	**4**	0	10	**10**	4	13	**17**	4	4	**8**	1	0	**1**	1	0	**1**
Arquitectura		52	41	**93**	3	3	**6**	6	12	**18**	14	11	**25**	18	10	**28**	7	4	**11**	3	1	**4**	1	0	**1**
Ciencias de la Administración	Administración de Empresas	30	55	**85**	0	0	**0**	8	9	**17**	6	13	**19**	11	27	**38**	3	6	**9**	2	0	**2**	0	0	**0**
Ciencias de la Comunicación		14	25	**39**	1	2	**3**	3	7	**10**	1	2	**3**	7	10	**17**	2	4	**6**	0	0	**0**	0	0	**0**
Ciencias Forestales y del Ambiente		37	47	**84**	0	2	**2**	6	7	**13**	6	13	**19**	17	19	**36**	8	6	**14**	0	0	**0**	0	0	**0**
Contabilidad		21	75	**96**	1	2	**3**	0	18	**18**	2	11	**13**	14	26	**40**	4	15	**19**	0	2	**2**	0	1	**1**
Economía		25	39	**64**	0	0	**0**	4	10	**14**	7	10	**17**	9	14	**23**	5	5	**10**	0	0	**0**	0	0	**0**
Educación	Ed. Sec. Biología y Química	0	0	**0**	0	0	**0**	0	0	**0**	0	0	**0**	0	0	**0**	0	0	**0**	0	0	**0**	0	0	**0**
	Ed. Sec. Ciencias Matemáticas e Informática	19	3	**22**	1	0	**1**	4	0	**4**	2	1	**3**	9	0	**9**	3	1	**4**	0	1	**1**	0	0	**0**
	Ed. Sec. Ciencias Naturales y Ambientales	3	8	**11**	0	0	**0**	1	1	**2**	1	0	**1**	1	4	**5**	0	3	**3**	0	0	**0**	0	0	**0**
	Ed. Sec. Ciencias Sociales e Historia	1	0	**1**	0	0	**0**	0	0	**0**	0	0	**0**	1	0	**1**	0	0	**0**	0	0	**0**	0	0	**0**
	Complementación Académica y Licenciatura	4	8	**12**	0	1	**1**	0	1	**1**	1	2	**3**	1	3	**4**	1	1	**2**	1	0	**1**	0	0	**0**
	Educación Física y Psicomotricidad	13	9	**22**	0	0	**0**	3	3	**6**	3	1	**4**	5	3	**8**	2	2	**4**	0	0	**0**	0	0	**0**
	Educación Inicial	0	39	**39**	0	1	**1**	0	3	**3**	0	8	**8**	0	22	**22**	0	4	**4**	0	0	**0**	0	1	**1**
	Educación Primaria	16	56	**72**	0	0	**0**	0	4	**4**	1	10	**11**	5	19	**24**	8	23	**31**	2	0	**2**	0	0	**0**
	Español y Literatura	0	1	**1**	0	0	**0**	0	0	**0**	0	0	**0**	0	1	**1**	0	0	**0**	0	0	**0**	0	0	**0**
	Ed. Sec. Filosofía, Ciencias Sociales y Relaciones Humanas	13	8	**21**	0	0	**0**	0	0	**0**	1	1	**2**	9	6	**15**	2	1	**3**	1	0	**1**	0	0	**0**
	Ed. Sec. Lenguas, Literatura y Comunicación	7	23	**30**	0	2	**2**	0	1	**1**	2	3	**5**	1	9	**10**	3	7	**10**	1	1	**2**	0	0	**0**
	Ed. Sec. Matemática y Física	1	0	**1**	0	0	**0**	0	0	**0**	0	0	**0**	1	0	**1**	0	0	**0**	0	0	**0**	0	0	**0**
Enfermería		3	51	**54**	1	1	**2**	2	8	**10**	0	14	**14**	0	20	**20**	0	7	**7**	0	1	**1**	0	0	**0**
Ingeniería Civil		71	13	**84**	0	0	**0**	19	3	**22**	14	3	**17**	29	5	**34**	8	2	**10**	1	0	**1**	0	0	**0**
Ingeniería de Minas		75	5	**80**	0	0	**0**	12	0	**12**	10	0	**10**	33	4	**37**	20	0	**20**	0	1	**1**	0	0	**0**
Ingeniería de Sistemas		32	10	**42**	0	1	**1**	5	2	**7**	5	3	**8**	16	3	**19**	3	1	**4**	2	0	**2**	1	0	**1**
Ingeniería Eléctrica y Electrónica		75	4	**79**	2	0	**2**	13	2	**15**	15	1	**16**	33	0	**33**	11	1	**12**	0	0	**0**	1	0	**1**
Ingeniería en Industrias Alimentarias		21	29	**50**	0	1	**1**	4	10	**14**	2	2	**4**	11	11	**22**	3	5	**8**	1	0	**1**	0	0	**0**
Ingeniería Mecánica		36	1	**37**	2	0	**2**	7	0	**7**	6	1	**7**	14	0	**14**	6	0	**6**	1	0	**1**	0	0	**0**
Ingeniería Metalúrgica y de Materiales		48	10	**58**	1	1	**2**	6	0	**6**	8	0	**8**	24	4	**28**	9	5	**14**	0	0	**0**	0	0	**0**
Ingeniería Química	Ingeniería Química	23	30	**53**	0	1	**1**	6	10	**16**	0	3	**3**	9	13	**22**	6	2	**8**	1	1	**2**	1	0	**1**
	Ingeniería Química Ambiental	9	10	**19**	0	0	**0**	2	3	**5**	3	2	**5**	2	3	**5**	0	2	**2**	2	0	**2**	0	0	**0**
	Ingeniería Química del Gas Natural y Energía	6	1	**7**	0	0	**0**	1	1	**2**	1	0	**1**	4	0	**4**	0	0	**0**	0	0	**0**	0	0	**0**
	Ingeniería Química Industrial	1	13	**14**	0	2	**2**	0	1	**1**	0	1	**1**	0	7	**7**	1	2	**3**	0	0	**0**	0	0	**0**
Medicina Humana		23	27	**50**	3	2	**5**	4	15	**19**	6	8	**14**	8	0	**8**	2	1	**3**	0	1	**1**	0	0	**0**
Sociología		14	47	**61**	0	2	**2**	1	7	**8**	3	13	**16**	3	18	**21**	5	7	**12**	2	0	**2**	0	0	**0**
Trabajo Social		1	78	**79**	0	2	**2**	0	7	**7**	0	10	**10**	0	38	**38**	1	17	**18**	0	3	**3**	0	1	**1**
Zootecnia		9	17	**26**	1	0	**1**	2	4	**6**	2	2	**4**	2	9	**11**	2	2	**4**	0	0	**0**	0	0	**0**
Ciencias Agrarias – Satipo	Agronomía Tropical	19	4	**23**	0	0	**0**	1	1	**2**	0	0	**0**	6	3	**9**	11	0	**11**	1	0	**1**	0	0	**0**
	Ingeniería en Industrias Alimentarias Tropical	0	4	**4**	0	0	**0**	0	0	**0**	0	0	**0**	0	2	**2**	0	2	**2**	0	0	**0**	0	0	**0**
	Ingeniería Forestal Tropical	6	12	**18**	0	0	**0**	1	1	**2**	0	2	**2**	4	7	**11**	1	2	**3**	0	0	**0**	0	0	**0**
	Zootecnia Tropical	5	0	**5**	0	0	**0**	1	0	**1**	1	0	**1**	0	0	**0**	3	0	**3**	0	0	**0**	0	0	**0**
Ciencias Aplicadas – Tarma	Administración de Negocios	14	29	**43**	0	1	**1**	3	1	**4**	2	4	**6**	5	16	**21**	4	5	**9**	0	1	**1**	0	1	**1**
	Educación Técnica Mecánica Automotriz	2	0	**2**	0	0	**0**	0	0	**0**	1	0	**1**	1	0	**1**	0	0	**0**	0	0	**0**	0	0	**0**
	Administración Hotelera y Turismo	3	16	**19**	0	0	**0**	0	1	**1**	1	2	**3**	2	6	**8**	0	6	**6**	0	1	**1**	0	0	**0**
	Ingeniería Agroindustrial	15	19	**34**	0	0	**0**	0	1	**1**	5	4	**9**	7	6	**13**	3	8	**11**	0	0	**0**	0	0	**0**
Ingeniería y Ciencias Humanas – Junín	Educación Técnica Mecánica Automotriz	0	0	**0**	0	0	**0**	0	0	**0**	0	0	**0**	0	0	**0**	0	0	**0**	0	0	**0**	0	0	**0**
	Ingeniería Agroindustrial	2	5	**7**	0	0	**0**	0	0	**0**	0	1	**1**	0	2	**2**	2	2	**4**	0	0	**0**	0	0	**0**
TOTAL		**794**	**924**	**1718**	**18**	**28**	**46**	**128**	**163**	**291**	**136**	**178**	**314**	**329**	**368**	**697**	**156**	**169**	**325**	**22**	**14**	**36**	**5**	**4**	**9**

Fuente: Fichas de Registro Estadístico de Bachilleres / Enero – Diciembre 2019
Elaboración: Unidad de Estadística / Setiembre 2020

CUADRO N° 122
NÚMERO DE BACHILLERES POR FACULTAD Y PROGRAMA DE ESTUDIOS SEGÚN GRADO DE INSTRUCCIÓN DE LA MADRE
AÑO 2019

Los 1718 bachilleres registrados en el año 2019, se distribuyen por grado de instrucción de la madre de la siguiente manera: 30 (1,75%) señalan que alcanzaron estudios de Posgrado, 1176 (10.24%) señalan que alcanzaron estudios de Superior Universitaria, 251 (14.61%) señalan que alcanzaron estudios de Superior no universitaria, 615 (35.80%) señalan que alcanzaron estudios de Secundaria, 545 (31.72%) señalan que alcanzaron estudios de Primaria, 99 (5.76%) señalan que No curso estudio, y 2 (0.12%) de los bachilleres no precisa grado de instrucción de la madre.

FACULTAD / PROGRAMA DE ESTUDIOS		TOTAL			GRADO DE INSTRUCCIÓN DE LA MADRE																				
					POSGRADO			SUPERIOR UNIVERSITARIA			SUPERIOR NO UNIVERSITARIA			SECUNDARIA			PRIMARIA			NO CURSO ESTUDIO			NO PRECISA		
		M	F	T	M	F	T	M	F	T	M	F	T	M	F	T	M	F	T	M	F	T	M	F	T
Agronomía		14	21	**35**	1	0	**1**	0	1	**1**	3	2	**5**	3	11	**14**	7	6	**13**	0	1	**1**	0	0	**0**
Antropología		11	31	**42**	0	0	**0**	2	5	**7**	0	6	**6**	3	9	**12**	6	8	**14**	0	3	**3**	0	0	**0**
Arquitectura		52	41	**93**	1	3	**4**	5	9	**14**	14	10	**24**	15	12	**27**	12	6	**18**	5	1	**6**	0	0	**0**
Ciencias de la Administración	Administración de Empresas	30	55	**85**	0	0	**0**	1	7	**8**	8	9	**17**	8	26	**34**	10	10	**20**	3	3	**6**	0	0	**0**
Ciencias de la Comunicación		14	25	**39**	1	2	**3**	3	3	**6**	1	5	**6**	4	6	**10**	4	9	**13**	1	0	**1**	0	0	**0**
Ciencias Forestales y del Ambiente		37	47	**84**	0	2	**2**	2	6	**8**	4	10	**14**	13	16	**29**	14	9	**23**	4	4	**8**	0	0	**0**
Contabilidad		21	75	**96**	0	1	**1**	0	8	**8**	1	7	**8**	9	35	**44**	10	18	**28**	1	6	**7**	0	0	**0**
Economía		25	39	**64**	0	0	**0**	3	5	**8**	7	10	**17**	4	11	**15**	10	11	**21**	1	2	**3**	0	0	**0**
Educación	Ed. Sec. Biología y Química	0	0	**0**	0	0	**0**	0	0	**0**	0	0	**0**	0	0	**0**	0	0	**0**	0	0	**0**	0	0	**0**
	Ed. Sec. Ciencias Matemáticas e Informática	19	3	**22**	0	0	**0**	3	0	**3**	1	0	**1**	9	0	**9**	6	2	**8**	0	1	**1**	0	0	**0**
	Ed. Sec. Ciencias Naturales y Ambientales	3	8	**11**	0	0	**0**	1	1	**2**	0	0	**0**	2	4	**6**	0	2	**2**	0	1	**1**	0	0	**0**
	Ed. Sec. Ciencias Sociales e Historia	1	0	**1**	0	0	**0**	0	0	**0**	0	0	**0**	1	0	**1**	0	0	**0**	0	0	**0**	0	0	**0**
	Complementación Académica y Licenciatura	4	8	**12**	0	0	**0**	0	1	**1**	0	0	**0**	2	3	**5**	0	1	**1**	2	3	**5**	0	0	**0**
	Educación Física y Psicomotricidad	13	9	**22**	0	0	**0**	1	0	**1**	2	1	**3**	7	4	**11**	2	4	**6**	1	0	**1**	0	0	**0**
	Educación Inicial	0	39	**39**	0	1	**1**	0	5	**5**	0	6	**6**	0	12	**12**	0	14	**14**	0	0	**0**	0	1	**1**
	Educación Primaria	16	56	**72**	0	0	**0**	0	2	**2**	0	2	**2**	3	20	**23**	9	27	**36**	4	5	**9**	0	0	**0**
	Español y Literatura	0	1	**1**	0	0	**0**	0	0	**0**	0	0	**0**	0	0	**0**	0	1	**1**	0	0	**0**	0	0	**0**
	Ed. Sec. Filosofía, Ciencias Sociales y Relaciones Humanas	13	8	**21**	0	0	**0**	0	0	**0**	1	1	**2**	8	6	**14**	2	1	**3**	2	0	**2**	0	0	**0**
	Ed. Sec. Lenguas, Literatura y Comunicación	7	23	**30**	0	1	**1**	0	1	**1**	0	1	**1**	2	11	**13**	5	6	**11**	0	3	**3**	0	0	**0**
	Ed. Sec. Matemática y Física	1	0	**1**	0	0	**0**	0	0	**0**	0	0	**0**	1	0	**1**	0	0	**0**	0	0	**0**	0	0	**0**
Enfermería		3	51	**54**	0	1	**1**	2	10	**12**	1	7	**8**	0	18	**18**	0	14	**14**	0	1	**1**	0	0	**0**
Ingeniería Civil		71	13	**84**	1	0	**1**	10	2	**12**	11	1	**12**	27	6	**33**	20	4	**24**	2	0	**2**	0	0	**0**
Ingeniería de Minas		75	5	**80**	1	0	**1**	7	0	**7**	4	1	**5**	28	1	**29**	33	2	**35**	2	1	**3**	0	0	**0**
Ingeniería de Sistemas		32	10	**42**	0	0	**0**	4	3	**7**	5	3	**8**	17	3	**20**	6	1	**7**	0	0	**0**	0	0	**0**
Ingeniería Eléctrica y Electrónica		75	4	**79**	3	0	**3**	4	1	**5**	11	2	**13**	40	0	**40**	14	1	**15**	3	0	**3**	0	0	**0**
Ingeniería en Industrias Alimentarias		21	29	**50**	0	1	**1**	2	3	**5**	5	3	**8**	5	12	**17**	7	9	**16**	2	1	**3**	0	0	**0**
Ingeniería Mecánica		36	1	**37**	0	0	**0**	3	1	**4**	7	0	**7**	13	0	**13**	11	0	**11**	2	0	**2**	0	0	**0**
Ingeniería Metalúrgica y de Materiales		48	10	**58**	1	0	**1**	4	0	**4**	7	0	**7**	17	7	**24**	19	2	**21**	0	1	**1**	0	0	**0**
Ingeniería Química	Ingeniería Química	23	30	**53**	0	2	**2**	2	6	**8**	4	6	**10**	9	11	**20**	6	3	**9**	1	2	**3**	1	0	**1**
	Ingeniería Química Ambiental	9	10	**19**	0	1	**1**	1	1	**2**	4	1	**5**	2	2	**4**	1	4	**5**	1	1	**2**	0	0	**0**
	Ingeniería Química del Gas Natural y Energía	6	1	**7**	0	1	**1**	1	0	**1**	1	0	**1**	0	0	**0**	4	0	**4**	0	0	**0**	0	0	**0**
	Ingeniería Química Industrial	1	13	**14**	0	0	**0**	0	1	**1**	0	1	**1**	0	6	**6**	1	4	**5**	0	1	**1**	0	0	**0**
Medicina Humana		23	27	**50**	2	2	**4**	6	7	**13**	2	8	**10**	6	4	**10**	7	5	**12**	0	1	**1**	0	0	**0**
Sociología		14	47	**61**	0	0	**0**	0	3	**3**	1	12	**13**	6	16	**22**	5	11	**16**	2	5	**7**	0	0	**0**
Trabajo Social		1	78	**79**	0	1	**1**	0	7	**7**	0	10	**10**	0	22	**22**	1	33	**34**	0	5	**5**	0	0	**0**
Zootecnia		9	17	**26**	0	0	**0**	1	1	**2**	1	2	**3**	5	6	**11**	2	8	**10**	0	0	**0**	0	0	**0**
Ciencias Agrarias – Satipo	Agronomía Tropical	19	4	**23**	0	0	**0**	0	0	**0**	0	0	**0**	2	2	**4**	14	1	**15**	3	1	**4**	0	0	**0**
	Ingeniería en Industrias Alimentarias Tropical	0	4	**4**	0	0	**0**	0	0	**0**	0	0	**0**	0	2	**2**	0	2	**2**	0	0	**0**	0	0	**0**
	Ingeniería Forestal Tropical	6	12	**18**	0	0	**0**	2	0	**2**	0	0	**0**	2	2	**4**	2	9	**11**	0	1	**1**	0	0	**0**
	Zootecnia Tropical	5	0	**5**	0	0	**0**	1	0	**1**	1	0	**1**	0	0	**0**	3	0	**3**	0	0	**0**	0	0	**0**
Ciencias Aplicadas – Tarma	Administración de Negocios	14	29	**43**	0	0	**0**	0	2	**2**	3	3	**6**	8	9	**17**	3	15	**18**	0	0	**0**	0	0	**0**
	Educación Técnica Mecánica Automotriz	2	0	**2**	0	0	**0**	0	0	**0**	1	0	**1**	1	0	**1**	0	0	**0**	0	0	**0**	0	0	**0**
	Administración Hotelera y Turismo	3	16	**19**	0	0	**0**	0	1	**1**	1	2	**3**	2	6	**8**	0	7	**7**	0	0	**0**	0	0	**0**
	Ingeniería Agroindustrial	15	19	**34**	0	0	**0**	1	1	**2**	3	4	**7**	4	3	**7**	5	10	**15**	2	1	**3**	0	0	**0**
Ingeniería y Ciencias Humanas – Junín	Educación Técnica Mecánica Automotriz	0	0	**0**	0	0	**0**	0	0	**0**	0	0	**0**	0	0	**0**	0	0	**0**	0	0	**0**	0	0	**0**
	Ingeniería Agroindustrial	2	5	**7**	0	0	**0**	0	0	**0**	0	0	**0**	1	2	**3**	1	3	**4**	0	0	**0**	0	0	**0**
TOTAL		**794**	**924**	**1718**	**11**	**19**	**30**	**72**	**104**	**176**	**115**	**136**	**251**	**289**	**326**	**615**	**262**	**283**	**545**	**44**	**55**	**99**	**1**	**1**	**2**

Fuente: Fichas de Registro Estadístico de Bachilleres / Enero – Diciembre 2019
Elaboración: Unidad de Estadística / Setiembre 2020

CUADRO N° 123
NÚMERO DE BACHILLERES POR FACULTAD Y PROGRAMA DE ESTUDIOS SEGÚN ESTADO CIVIL
AÑO 2019

Los 1718 bachilleres registrados en el año 2019, se distribuyen por estado civil de la siguiente manera: El estado civil soltero representa la mayor proporción con 1633 bachilleres que equivale al 95.05%, seguido de 57 bachilleres casados que representa el 3.32%, 11 bachilleres con unión libre que representa el 0.64% y 1 bachiller separado equivalente al 0.06%, y 16 bachilleres no precisan, que representan el 0.93%.

FACULTAD / PROGRAMA DE ESTUDIOS		TOTAL			ESTADO CIVIL														
					SOLTERO			CASADO			SEPARADO			UNION LIBRE			NO PRECISA		
		M	F	T	M	F	T	M	F	T	M	F	T	M	F	T	M	F	T
Agronomía		14	21	**35**	14	21	**35**	0	0	**0**	0	0	**0**	0	0	**0**	0	0	**0**
Antropología		11	31	**42**	11	30	**41**	0	1	**1**	0	0	**0**	0	0	**0**	0	0	**0**
Arquitectura		52	41	**93**	48	40	**88**	2	1	**3**	0	0	**0**	0	0	**0**	2	0	**2**
Ciencias de la Administración	Administración de Empresas	30	55	**85**	28	54	**82**	1	0	**1**	0	0	**0**	0	1	**1**	1	0	**1**
Ciencias de la Comunicación		14	25	**39**	13	23	**36**	1	2	**3**	0	0	**0**	0	0	**0**	0	0	**0**
Ciencias Forestales y del Ambiente		37	47	**84**	37	47	**84**	0	0	**0**	0	0	**0**	0	0	**0**	0	0	**0**
Contabilidad		21	75	**96**	21	73	**94**	0	2	**2**	0	0	**0**	0	0	**0**	0	0	**0**
Economía		25	39	**64**	24	39	**63**	0	0	**0**	0	0	**0**	0	0	**0**	1	0	**1**
Educación	Ed. Sec. Biología y Química	0	0	**0**	0	0	**0**	0	0	**0**	0	0	**0**	0	0	**0**	0	0	**0**
	Ed. Sec. Ciencias Matemáticas e Informática	19	3	**22**	18	2	**20**	0	0	**0**	0	0	**0**	0	1	**1**	1	0	**1**
	Ed. Sec. Ciencias Naturales y Ambientales	3	8	**11**	2	6	**8**	1	1	**2**	0	0	**0**	0	1	**1**	0	0	**0**
	Ed. Sec. Ciencias Sociales e Historia	1	0	**1**	0	0	**0**	1	0	**1**	0	0	**0**	0	0	**0**	0	0	**0**
	Complementación Académica y Licenciatura	4	8	**12**	3	5	**8**	1	3	**4**	0	0	**0**	0	0	**0**	0	0	**0**
	Educación Física y Psicomotricidad	13	9	**22**	12	9	**21**	0	0	**0**	0	0	**0**	0	0	**0**	1	0	**1**
	Educación Inicial	0	39	**39**	0	32	**32**	0	6	**6**	0	0	**0**	0	1	**1**	0	0	**0**
	Educación Primaria	16	56	**72**	11	53	**64**	5	1	**6**	0	1	**1**	0	1	**1**	0	0	**0**
	Español y Literatura	0	1	**1**	0	1	**1**	0	0	**0**	0	0	**0**	0	0	**0**	0	0	**0**
	Ed. Sec. Filosofía, Ciencias Sociales y Relaciones Humanas	13	8	**21**	13	6	**19**	0	2	**2**	0	0	**0**	0	0	**0**	0	0	**0**
	Ed. Sec. Lenguas, Literatura y Comunicación	7	23	**30**	5	20	**25**	2	3	**5**	0	0	**0**	0	0	**0**	0	0	**0**
	Ed. Sec. Matemática y Física	1	0	**1**	0	0	**0**	1	0	**1**	0	0	**0**	0	0	**0**	0	0	**0**
Enfermería		3	51	**54**	3	50	**53**	0	1	**1**	0	0	**0**	0	0	**0**	0	0	**0**
Ingeniería Civil		71	13	**84**	67	12	**79**	3	1	**4**	0	0	**0**	0	0	**0**	1	0	**1**
Ingeniería de Minas		75	5	**80**	70	4	**74**	3	0	**3**	0	0	**0**	0	0	**0**	2	1	**3**
Ingeniería de Sistemas		32	10	**42**	31	10	**41**	1	0	**1**	0	0	**0**	0	0	**0**	0	0	**0**
Ingeniería Eléctrica y Electrónica		75	4	**79**	74	4	**78**	0	0	**0**	0	0	**0**	0	0	**0**	1	0	**1**
Ingeniería en Industrias Alimentarias		21	29	**50**	20	28	**48**	1	0	**1**	0	0	**0**	0	1	**1**	0	0	**0**
Ingeniería Mecánica		36	1	**37**	36	1	**37**	0	0	**0**	0	0	**0**	0	0	**0**	0	0	**0**
Ingeniería Metalúrgica y de Materiales		48	10	**58**	46	10	**56**	1	0	**1**	0	0	**0**	0	0	**0**	1	0	**1**
Ingeniería Química	Ingeniería Química	23	30	**53**	22	30	**52**	1	0	**1**	0	0	**0**	0	0	**0**	0	0	**0**
	Ingeniería Química Ambiental	9	10	**19**	8	9	**17**	1	1	**2**	0	0	**0**	0	0	**0**	0	0	**0**
	Ingeniería Química del Gas Natural y Energía	6	1	**7**	6	1	**7**	0	0	**0**	0	0	**0**	0	0	**0**	0	0	**0**
	Ingeniería Química Industrial	1	13	**14**	1	13	**14**	0	0	**0**	0	0	**0**	0	0	**0**	0	0	**0**
Medicina Humana		23	27	**50**	23	27	**50**	0	0	**0**	0	0	**0**	0	0	**0**	0	0	**0**
Sociología		14	47	**61**	13	45	**58**	0	1	**1**	0	0	**0**	0	1	**1**	1	0	**1**
Trabajo Social		1	78	**79**	1	76	**77**	0	0	**0**	0	0	**0**	0	2	**2**	0	0	**0**
Zootecnia		9	17	**26**	9	16	**25**	0	1	**1**	0	0	**0**	0	0	**0**	0	0	**0**
Ciencias Agrarias – Satipo	Agronomía Tropical	19	4	**23**	15	3	**18**	2	0	**2**	0	0	**0**	0	1	**1**	2	0	**2**
	Ingeniería en Industrias Alimentarias Tropical	0	4	**4**	0	4	**4**	0	0	**0**	0	0	**0**	0	0	**0**	0	0	**0**
	Ingeniería Forestal Tropical	6	12	**18**	6	11	**17**	0	0	**0**	0	0	**0**	0	1	**1**	0	0	**0**
	Zootecnia Tropical	5	0	**5**	5	0	**5**	0	0	**0**	0	0	**0**	0	0	**0**	0	0	**0**
Ciencias Aplicadas – Tarma	Administración de Negocios	14	29	**43**	13	28	**41**	0	1	**1**	0	0	**0**	0	0	**0**	1	0	**1**
	Educación Técnica Mecánica Automotriz	2	0	**2**	2	0	**2**	0	0	**0**	0	0	**0**	0	0	**0**	0	0	**0**
	Administración Hotelera y Turismo	3	16	**19**	3	16	**19**	0	0	**0**	0	0	**0**	0	0	**0**	0	0	**0**
	Ingeniería Agroindustrial	15	19	**34**	14	19	**33**	1	0	**1**	0	0	**0**	0	0	**0**	0	0	**0**
Ingeniería y Ciencias Humanas – Junín	Educación Técnica Mecánica Automotriz	0	0	**0**	0	0	**0**	0	0	**0**	0	0	**0**	0	0	**0**	0	0	**0**
	Ingeniería Agroindustrial	2	5	**7**	2	5	**7**	0	0	**0**	0	0	**0**	0	0	**0**	0	0	**0**
TOTAL		**794**	**924**	**1718**	**750**	**883**	**1633**	**29**	**28**	**57**	**0**	**1**	**1**	**0**	**11**	**11**	**15**	**1**	**16**

Fuente: Fichas de Registro Estadístico de Bachilleres / Enero – Diciembre 2019
Elaboración: Unidad de Estadística / Setiembre 2020

CUADRO N° 124 – A
NÚMERO DE BACHILLERES POR FACULTAD Y PROGRAMA DE ESTUDIOS SEGÚN REGIÓN DE NACIMIENTO
AÑO 2019

Los 1718 bachilleres por región de nacimiento se distribuyen de la siguiente manera: 1400 bachilleres de la región Junín 81.49%, 193 bachilleres de la región Huancavelica 11.23%, 45 bachilleres de la región Lima 2.619%, 33 bachilleres de la región Pasco 1.920%, 13 bachilleres de la región Ayacucho 0.756%, 13 bachilleres de la región Huánuco 0.756%, 3 bachilleres de la región Cajamarca 0.174%, 3 bachilleres de la región Ica 0.174%, 3 bachilleres de la región Puno 0.174%, 3 bachilleres de la región Ucayali 0.174%, 2 bachilleres de la región Apurímac 0.116%, 2 bachilleres de la región Arequipa 0.116%, 2 bachilleres de la región La Libertad 0.116%, y de las regiones Cusco, Lambayeque y San Martín con un bachiller que equivale al 0.058% en cada una de estas últimas regiones.

FACULTAD / PROGRAMA DE ESTUDIOS		TOTAL			REGIÓN DE NACIMIENTO																				
					JUNÍN			HUANCAVELICA			LIMA			PASCO			AYACUCHO			HUÁNUCO			CAJAMARCA		
		M	F	T	M	F	T	M	F	T	M	F	T	M	F	T	M	F	T	M	F	T	M	F	T
Agronomía		14	21	**35**	13	17	**30**	1	4	**5**	0	0	**0**	0	0	**0**	0	0	**0**	0	0	**0**	0	0	**0**
Antropología		11	31	**42**	8	25	**33**	2	3	**5**	1	2	**3**	0	1	**1**	0	0	**0**	0	0	**0**	0	0	**0**
Arquitectura		52	41	**93**	40	35	**75**	9	4	**13**	1	0	**1**	2	1	**3**	0	0	**0**	0	0	**0**	0	0	**0**
Ciencias de la Administración	Administración de Empresas	30	55	**85**	25	49	**74**	3	2	**5**	1	2	**3**	0	2	**2**	0	0	**0**	0	0	**0**	1	0	**1**
Ciencias de la Comunicación		14	25	**39**	10	19	**29**	1	2	**3**	2	3	**5**	0	0	**0**	0	0	**0**	0	0	**0**	0	0	**0**
Ciencias Forestales y del Ambiente		37	47	**84**	24	40	**64**	10	4	**14**	1	1	**2**	1	1	**2**	0	1	**1**	0	0	**0**	0	0	**0**
Contabilidad		21	75	**96**	17	63	**80**	3	8	**11**	0	1	**1**	0	0	**0**	0	1	**1**	0	0	**0**	0	1	**1**
Economía		25	39	**64**	19	33	**52**	4	4	**8**	1	2	**3**	0	0	**0**	0	0	**0**	0	0	**0**	0	0	**0**
Educación	Ed. Sec. Biología y Química	0	0	**0**	0	0	**0**	0	0	**0**	0	0	**0**	0	0	**0**	0	0	**0**	0	0	**0**	0	0	**0**
	Ed. Sec. Ciencias Matemáticas e Informática	19	3	**22**	18	3	**21**	0	0	**0**	0	0	**0**	1	0	**1**	0	0	**0**	0	0	**0**	0	0	**0**
	Ed. Sec. Ciencias Naturales y Ambientales	3	8	**11**	3	6	**9**	0	1	**1**	0	0	**0**	0	0	**0**	0	0	**0**	0	0	**0**	0	1	**1**
	Ed. Sec. Ciencias Sociales e Historia	1	0	**1**	1	0	**1**	0	0	**0**	0	0	**0**	0	0	**0**	0	0	**0**	0	0	**0**	0	0	**0**
	Complementación Académica y Licenciatura	4	8	**12**	3	4	**7**	1	3	**4**	0	0	**0**	0	0	**0**	0	0	**0**	0	1	**1**	0	0	**0**
	Educación Física y Psicomotricidad	13	9	**22**	10	8	**18**	3	1	**4**	0	0	**0**	0	0	**0**	0	0	**0**	0	0	**0**	0	0	**0**
	Educación Inicial	0	39	**39**	0	35	**35**	0	3	**3**	0	1	**1**	0	0	**0**	0	0	**0**	0	0	**0**	0	0	**0**
	Educación Primaria	16	56	**72**	8	37	**45**	2	11	**13**	0	1	**1**	0	1	**1**	2	2	**4**	2	2	**4**	0	0	**0**
	Español y Literatura	0	1	**1**	0	1	**1**	0	0	**0**	0	0	**0**	0	0	**0**	0	0	**0**	0	0	**0**	0	0	**0**
	Ed. Sec. Filosofía, Ciencias Sociales y Relaciones Humanas	13	8	**21**	9	8	**17**	2	0	**2**	1	0	**1**	1	0	**1**	0	0	**0**	0	0	**0**	0	0	**0**
	Ed. Sec. Lenguas, Literatura y Comunicación	7	23	**30**	7	16	**23**	0	4	**4**	0	1	**1**	0	1	**1**	0	0	**0**	0	1	**1**	0	0	**0**
	Ed. Sec. Matemática y Física	1	0	**1**	0	0	**0**	0	0	**0**	1	0	**1**	0	0	**0**	0	0	**0**	0	0	**0**	0	0	**0**
Enfermería		3	51	**54**	3	47	**50**	0	3	**3**	0	0	**0**	0	1	**1**	0	0	**0**	0	0	**0**	0	0	**0**
Ingeniería Civil		71	13	**84**	55	9	**64**	13	1	**14**	2	1	**3**	0	1	**1**	0	0	**0**	1	0	**1**	0	0	**0**
Ingeniería de Minas		75	5	**80**	65	4	**69**	7	1	**8**	0	0	**0**	3	0	**3**	0	0	**0**	0	0	**0**	0	0	**0**
Ingeniería de Sistemas		32	10	**42**	26	10	**36**	6	0	**6**	0	0	**0**	0	0	**0**	0	0	**0**	0	0	**0**	0	0	**0**
Ingeniería Eléctrica y Electrónica		75	4	**79**	60	3	**63**	7	0	**7**	3	1	**4**	3	0	**3**	1	0	**1**	0	0	**0**	0	0	**0**
Ingeniería en Industrias Alimentarias		21	29	**50**	13	24	**37**	6	3	**9**	0	0	**0**	1	0	**1**	1	1	**2**	0	0	**0**	0	0	**0**
Ingeniería Mecánica		36	1	**37**	31	1	**32**	3	0	**3**	1	0	**1**	1	0	**1**	0	0	**0**	0	0	**0**	0	0	**0**
Ingeniería Metalúrgica y de Materiales		48	10	**58**	36	10	**46**	9	0	**9**	0	0	**0**	1	0	**1**	0	0	**0**	2	0	**2**	0	0	**0**
Ingeniería Química	Ingeniería Química	23	30	**53**	19	23	**42**	1	5	**6**	2	1	**3**	1	0	**1**	0	1	**1**	0	0	**0**	0	0	**0**
	Ingeniería Química Ambiental	9	10	**19**	5	6	**11**	4	1	**5**	0	2	**2**	0	1	**1**	0	0	**0**	0	0	**0**	0	0	**0**
	Ingeniería Química del Gas Natural y Energía	6	1	**7**	6	1	**7**	0	0	**0**	0	0	**0**	0	0	**0**	0	0	**0**	0	0	**0**	0	0	**0**
	Ingeniería Química Industrial	1	13	**14**	1	11	**12**	0	1	**1**	0	0	**0**	0	0	**0**	0	0	**0**	0	1	**1**	0	0	**0**
Medicina Humana		23	27	**50**	21	26	**47**	1	1	**2**	0	0	**0**	0	0	**0**	1	0	**1**	0	0	**0**	0	0	**0**
Sociología		14	47	**61**	11	37	**48**	3	6	**9**	0	2	**2**	0	0	**0**	0	1	**1**	0	1	**1**	0	0	**0**
Trabajo Social		1	78	**79**	1	62	**63**	0	8	**8**	0	4	**4**	0	4	**4**	0	0	**0**	0	0	**0**	0	0	**0**
Zootecnia		9	17	**26**	7	13	**20**	2	3	**5**	0	0	**0**	0	0	**0**	0	0	**0**	0	0	**0**	0	0	**0**
Ciencias Agrarias – Satipo	Agronomía Tropical	19	4	**23**	17	2	**19**	1	1	**2**	1	0	**1**	0	0	**0**	0	0	**0**	0	0	**0**	0	0	**0**
	Ingeniería en Industrias Alimentarias Tropical	0	4	**4**	0	3	**3**	0	0	**0**	0	1	**1**	0	0	**0**	0	0	**0**	0	0	**0**	0	0	**0**
	Ingeniería Forestal Tropical	6	12	**18**	6	10	**16**	0	1	**1**	0	0	**0**	0	0	**0**	0	0	**0**	0	0	**0**	0	0	**0**
	Zootecnia Tropical	5	0	**5**	3	0	**3**	0	0	**0**	0	0	**0**	1	0	**1**	1	0	**1**	0	0	**0**	0	0	**0**
Ciencias Aplicadas – Tarma	Administración de Negocios	14	29	**43**	14	25	**39**	0	0	**0**	0	1	**1**	0	1	**1**	0	0	**0**	0	2	**2**	0	0	**0**
	Educación Técnica Mecánica Automotriz	2	0	**2**	2	0	**2**	0	0	**0**	0	0	**0**	0	0	**0**	0	0	**0**	0	0	**0**	0	0	**0**
	Administración Hotelera y Turismo	3	16	**19**	3	15	**18**	0	0	**0**	0	0	**0**	0	1	**1**	0	0	**0**	0	0	**0**	0	0	**0**
	Ingeniería Agroindustrial	15	19	**34**	14	19	**33**	0	0	**0**	0	0	**0**	0	0	**0**	0	0	**0**	0	0	**0**	0	0	**0**
Ingeniería y Ciencias Humanas – Junín	Educación Técnica Mecánica Automotriz	0	0	**0**	0	0	**0**	0	0	**0**	0	0	**0**	0	0	**0**	0	0	**0**	0	0	**0**	0	0	**0**
	Ingeniería Agroindustrial	2	5	**7**	1	5	**6**	0	0	**0**	0	0	**0**	1	0	**1**	0	0	**0**	0	0	**0**	0	0	**0**
TOTAL		**794**	**924**	**1718**	**635**	**765**	**1400**	**104**	**89**	**193**	**18**	**27**	**45**	**17**	**16**	**33**	**6**	**7**	**13**	**5**	**8**	**13**	**1**	**2**	**3**

Fuente: Fichas de Registro Estadístico de Bachilleres / Enero – Diciembre 2019
Elaboración: Unidad de Estadística / Setiembre 2020

CUADRO N° 124 – B
NÚMERO DE BACHILLERES POR FACULTAD Y PROGRAMA DE ESTUDIOS SEGÚN REGIÓN DE NACIMIENTO
AÑO 2019

FACULTAD / PROGRAMA DE ESTUDIOS		(...Continuación) REGIÓN DE NACIMIENTO																										
		ICA			PUNO			UCAYALI			APURÍMAC			AREQUIPA			LA_LIBERTAD			CUSCO			LAMBAYEQUE			SAN_MARTÍN		
		M	F	T	M	F	T	M	F	T	M	F	T	M	F	T	M	F	T	M	F	T	M	F	T	M	F	T
Agronomía		0	0	**0**	0	0	**0**	0	0	**0**	0	0	**0**	0	0	**0**	0	0	**0**	0	0	**0**	0	0	**0**	0	0	**0**
Antropología		0	0	**0**	0	0	**0**	0	0	**0**	0	0	**0**	0	0	**0**	0	0	**0**	0	0	**0**	0	0	**0**	0	0	**0**
Arquitectura		0	1	**1**	0	0	**0**	0	0	**0**	0	0	**0**	0	0	**0**	0	0	**0**	0	0	**0**	0	0	**0**	0	0	**0**
Ciencias de la Administración	Administración de Empresas	0	0	**0**	0	0	**0**	0	0	**0**	0	0	**0**	0	0	**0**	0	0	**0**	0	0	**0**	0	0	**0**	0	0	**0**
Ciencias de la Comunicación		0	0	**0**	1	0	**1**	0	1	**1**	0	0	**0**	0	0	**0**	0	0	**0**	0	0	**0**	0	0	**0**	0	0	**0**
Ciencias Forestales y del Ambiente		0	0	**0**	0	0	**0**	1	0	**1**	0	0	**0**	0	0	**0**	0	0	**0**	0	0	**0**	0	0	**0**	0	0	**0**
Contabilidad		0	0	**0**	0	0	**0**	0	0	**0**	1	0	**1**	0	0	**0**	0	1	**1**	0	0	**0**	0	0	**0**	0	0	**0**
Economía		0	0	**0**	1	0	**1**	0	0	**0**	0	0	**0**	0	0	**0**	0	0	**0**	0	0	**0**	0	0	**0**	0	0	**0**
Educación	Ed. Sec. Biología y Química	0	0	**0**	0	0	**0**	0	0	**0**	0	0	**0**	0	0	**0**	0	0	**0**	0	0	**0**	0	0	**0**	0	0	**0**
	Ed. Sec. Ciencias Matemáticas e Informática	0	0	**0**	0	0	**0**	0	0	**0**	0	0	**0**	0	0	**0**	0	0	**0**	0	0	**0**	0	0	**0**	0	0	**0**
	Ed. Sec. Ciencias Naturales y Ambientales	0	0	**0**	0	0	**0**	0	0	**0**	0	0	**0**	0	0	**0**	0	0	**0**	0	0	**0**	0	0	**0**	0	0	**0**
	Ed. Sec. Ciencias Sociales e Historia	0	0	**0**	0	0	**0**	0	0	**0**	0	0	**0**	0	0	**0**	0	0	**0**	0	0	**0**	0	0	**0**	0	0	**0**
	Complementación Académica y Licenciatura	0	0	**0**	0	0	**0**	0	0	**0**	0	0	**0**	0	0	**0**	0	0	**0**	0	0	**0**	0	0	**0**	0	0	**0**
	Educación Física y Psicomotricidad	0	0	**0**	0	0	**0**	0	0	**0**	0	0	**0**	0	0	**0**	0	0	**0**	0	0	**0**	0	0	**0**	0	0	**0**
	Educación Inicial	0	0	**0**	0	0	**0**	0	0	**0**	0	0	**0**	0	0	**0**	0	0	**0**	0	0	**0**	0	0	**0**	0	0	**0**
	Educación Primaria	0	0	**0**	0	0	**0**	0	0	**0**	1	0	**1**	1	1	**2**	0	0	**0**	0	0	**0**	0	0	**0**	0	1	**1**
	Español y Literatura	0	0	**0**	0	0	**0**	0	0	**0**	0	0	**0**	0	0	**0**	0	0	**0**	0	0	**0**	0	0	**0**	0	0	**0**
	Ed. Sec. Filosofía, Ciencias Sociales y Relaciones Humanas	0	0	**0**	0	0	**0**	0	0	**0**	0	0	**0**	0	0	**0**	0	0	**0**	0	0	**0**	0	0	**0**	0	0	**0**
	Ed. Sec. Lenguas, Literatura y Comunicación	0	0	**0**	0	0	**0**	0	0	**0**	0	0	**0**	0	0	**0**	0	0	**0**	0	0	**0**	0	0	**0**	0	0	**0**
	Ed. Sec. Matemática y Física	0	0	**0**	0	0	**0**	0	0	**0**	0	0	**0**	0	0	**0**	0	0	**0**	0	0	**0**	0	0	**0**	0	0	**0**
Enfermería		0	0	**0**	0	0	**0**	0	0	**0**	0	0	**0**	0	0	**0**	0	0	**0**	0	0	**0**	0	0	**0**	0	0	**0**
Ingeniería Civil		0	1	**1**	0	0	**0**	0	0	**0**	0	0	**0**	0	0	**0**	0	0	**0**	0	0	**0**	0	0	**0**	0	0	**0**
Ingeniería de Minas		0	0	**0**	0	0	**0**	0	0	**0**	0	0	**0**	0	0	**0**	0	0	**0**	0	0	**0**	0	0	**0**	0	0	**0**
Ingeniería de Sistemas		0	0	**0**	0	0	**0**	0	0	**0**	0	0	**0**	0	0	**0**	0	0	**0**	0	0	**0**	0	0	**0**	0	0	**0**
Ingeniería Eléctrica y Electrónica		0	0	**0**	0	0	**0**	0	0	**0**	0	0	**0**	0	0	**0**	0	0	**0**	1	0	**1**	0	0	**0**	0	0	**0**
Ingeniería en Industrias Alimentarias		0	1	**1**	0	0	**0**	0	0	**0**	0	0	**0**	0	0	**0**	0	0	**0**	0	0	**0**	0	0	**0**	0	0	**0**
Ingeniería Mecánica		0	0	**0**	0	0	**0**	0	0	**0**	0	0	**0**	0	0	**0**	0	0	**0**	0	0	**0**	0	0	**0**	0	0	**0**
Ingeniería Metalúrgica y de Materiales		0	0	**0**	0	0	**0**	0	0	**0**	0	0	**0**	0	0	**0**	0	0	**0**	0	0	**0**	0	0	**0**	0	0	**0**
Ingeniería Química	Ingeniería Química	0	0	**0**	0	0	**0**	0	0	**0**	0	0	**0**	0	0	**0**	0	0	**0**	0	0	**0**	0	0	**0**	0	0	**0**
	Ingeniería Química Ambiental	0	0	**0**	0	0	**0**	0	0	**0**	0	0	**0**	0	0	**0**	0	0	**0**	0	0	**0**	0	0	**0**	0	0	**0**
	Ingeniería Química del Gas Natural y Energía	0	0	**0**	0	0	**0**	0	0	**0**	0	0	**0**	0	0	**0**	0	0	**0**	0	0	**0**	0	0	**0**	0	0	**0**
	Ingeniería Química Industrial	0	0	**0**	0	0	**0**	0	0	**0**	0	0	**0**	0	0	**0**	0	0	**0**	0	0	**0**	0	0	**0**	0	0	**0**
Medicina Humana		0	0	**0**	0	0	**0**	0	0	**0**	0	0	**0**	0	0	**0**	0	0	**0**	0	0	**0**	0	0	**0**	0	0	**0**
Sociología		0	0	**0**	0	0	**0**	0	0	**0**	0	0	**0**	0	0	**0**	0	0	**0**	0	0	**0**	0	0	**0**	0	0	**0**
Trabajo Social		0	0	**0**	0	0	**0**	0	0	**0**	0	0	**0**	0	0	**0**	0	0	**0**	0	0	**0**	0	0	**0**	0	0	**0**
Zootecnia		0	0	**0**	0	1	**1**	0	0	**0**	0	0	**0**	0	0	**0**	0	0	**0**	0	0	**0**	0	0	**0**	0	0	**0**
Ciencias Agrarias – Satipo	Agronomía Tropical	0	0	**0**	0	0	**0**	0	0	**0**	0	0	**0**	0	0	**0**	0	0	**0**	0	0	**0**	0	1	**1**	0	0	**0**
	Ingeniería en Industrias Alimentarias Tropical	0	0	**0**	0	0	**0**	0	0	**0**	0	0	**0**	0	0	**0**	0	0	**0**	0	0	**0**	0	0	**0**	0	0	**0**
	Ingeniería Forestal Tropical	0	0	**0**	0	0	**0**	0	1	**1**	0	0	**0**	0	0	**0**	0	0	**0**	0	0	**0**	0	0	**0**	0	0	**0**
	Zootecnia Tropical	0	0	**0**	0	0	**0**	0	0	**0**	0	0	**0**	0	0	**0**	0	0	**0**	0	0	**0**	0	0	**0**	0	0	**0**
Ciencias Aplicadas – Tarma	Administración de Negocios	0	0	**0**	0	0	**0**	0	0	**0**	0	0	**0**	0	0	**0**	0	0	**0**	0	0	**0**	0	0	**0**	0	0	**0**
	Educación Técnica Mecánica Automotriz	0	0	**0**	0	0	**0**	0	0	**0**	0	0	**0**	0	0	**0**	0	0	**0**	0	0	**0**	0	0	**0**	0	0	**0**
	Administración Hotelera y Turismo	0	0	**0**	0	0	**0**	0	0	**0**	0	0	**0**	0	0	**0**	0	0	**0**	0	0	**0**	0	0	**0**	0	0	**0**
	Ingeniería Agroindustrial	0	0	**0**	0	0	**0**	0	0	**0**	0	0	**0**	0	0	**0**	1	0	**1**	0	0	**0**	0	0	**0**	0	0	**0**
Ingeniería y Ciencias Humanas – Junín	Educación Técnica Mecánica Automotriz	0	0	**0**	0	0	**0**	0	0	**0**	0	0	**0**	0	0	**0**	0	0	**0**	0	0	**0**	0	0	**0**	0	0	**0**
	Ingeniería Agroindustrial	0	0	**0**	0	0	**0**	0	0	**0**	0	0	**0**	0	0	**0**	0	0	**0**	0	0	**0**	0	0	**0**	0	0	**0**
TOTAL		**0**	**3**	**3**	**2**	**1**	**3**	**1**	**2**	**3**	**2**	**0**	**2**	**1**	**1**	**2**	**1**	**1**	**2**	**1**	**0**	**1**	**0**	**1**	**1**	**0**	**1**	**1**

Fuente: Fichas de Registro Estadístico de Bachilleres / Enero – Diciembre 2019
Elaboración: Unidad de Estadística / Setiembre 2020

CUADRO N° 125 – A
NÚMERO DE BACHILLERES POR FACULTAD Y PROGRAMA DE ESTUDIOS SEGÚN AÑO QUE CULMINÓ LA SECUNDARIA
AÑO 2019

La distribución de los 1718 bachilleres por el año que culminó la secundaria se distribuye de la siguiente manera: 66 bachilleres (3.841%) culminaron antes o en el año 1997, 11 bachilleres (0.640%) culminaron el año 1998, 17 bachilleres (0.989%) culminaron el año 1999, 25 bachilleres (1.455%) culminaron el año 2000, 18 bachilleres (1.047%) culminaron el año 2001, 27 bachilleres (1.571%) culminaron el año 2002, 24 bachilleres (1.396%) culminaron el año 2003, 44 bachilleres (2.561%) culminaron el año 2004, 56 bachilleres (3.259%) culminaron el año 2005, 55 bachilleres (3.201%) culminaron el año 2006, 93 bachilleres (5.413%) culminaron el año 2007, 127 bachilleres (7.392%) culminaron el año 2008, 191 bachilleres (11.11%) culminaron el año 2009, 239 bachilleres (13.91%) culminaron el año 2010, 300 bachilleres (17.46%) culminaron el año 2011, 285 bachilleres (16.58%) culminaron el año 2012, 133 bachilleres (7.741%) culminaron el año 2013, 7 bachilleres (0.407%) culminaron el año 2014.

FACULTAD / PROGRAMA DE ESTUDIOS		TOTAL			AÑO QUE CULMINÓ LA SECUNDARIA																							
					1997 Y ANTERIOR			1998			1999			2000			2001			2002			2003			2004		
		M	F	T	M	F	T	M	F	T	M	F	T	M	F	T	M	F	T	M	F	T	M	F	T	M	F	T
Agronomía		14	21	**35**	1	0	**1**	0	0	**0**	0	0	**0**	1	0	**1**	0	0	**0**	1	1	**2**	1	0	**1**	0	2	**2**
Antropología		11	31	**42**	0	0	**0**	0	0	**0**	0	0	**0**	0	0	**0**	0	0	**0**	0	0	**0**	0	0	**0**	0	1	**1**
Arquitectura		52	41	**93**	3	0	**3**	0	0	**0**	1	0	**1**	0	2	**2**	1	0	**1**	1	1	**2**	2	0	**2**	4	1	**5**
Ciencias de la Administración	Administración de Empresas	30	55	**85**	1	1	**2**	0	0	**0**	0	0	**0**	0	0	**0**	1	0	**1**	0	0	**0**	2	0	**2**	0	0	**0**
Ciencias de la Comunicación		14	25	**39**	0	0	**0**	0	0	**0**	0	0	**0**	0	0	**0**	0	0	**0**	0	0	**0**	0	0	**0**	0	0	**0**
Ciencias Forestales y del Ambiente		37	47	**84**	0	0	**0**	0	0	**0**	0	0	**0**	0	0	**0**	1	0	**1**	1	0	**1**	0	0	**0**	1	0	**1**
Contabilidad		21	75	**96**	0	1	**1**	0	0	**0**	0	0	**0**	0	0	**0**	1	1	**2**	0	0	**0**	0	1	**1**	0	2	**2**
Economía		25	39	**64**	2	0	**2**	0	0	**0**	1	0	**1**	0	0	**0**	0	0	**0**	1	0	**1**	0	0	**0**	1	0	**1**
Educación	Ed. Sec. Biología y Química	0	0	**0**	0	0	**0**	0	0	**0**	0	0	**0**	0	0	**0**	0	0	**0**	0	0	**0**	0	0	**0**	0	0	**0**
	Ed. Sec. Ciencias Matemáticas e Informática	19	3	**22**	0	1	**1**	1	0	**1**	0	0	**0**	1	0	**1**	1	0	**1**	1	0	**1**	1	0	**1**	0	0	**0**
	Ed. Sec. Ciencias Naturales y Ambientales	3	8	**11**	1	1	**2**	0	0	**0**	0	1	**1**	1	1	**2**	1	1	**2**	0	0	**0**	0	0	**0**	0	0	**0**
	Ed. Sec. Ciencias Sociales e Historia	1	0	**1**	1	0	**1**	0	0	**0**	0	0	**0**	0	0	**0**	0	0	**0**	0	0	**0**	0	0	**0**	0	0	**0**
	Complementación Académica y Licenciatura	4	8	**12**	3	3	**6**	0	0	**0**	0	1	**1**	1	1	**2**	0	0	**0**	0	1	**1**	0	0	**0**	0	0	**0**
	Educación Física y Psicomotricidad	13	9	**22**	0	0	**0**	2	0	**2**	0	0	**0**	1	0	**1**	0	0	**0**	0	1	**1**	0	0	**0**	1	0	**1**
	Educación Inicial	0	39	**39**	0	5	**5**	0	0	**0**	0	0	**0**	0	1	**1**	0	1	**1**	0	2	**2**	0	0	**0**	0	3	**3**
	Educación Primaria	16	56	**72**	10	9	**19**	0	1	**1**	2	2	**4**	1	3	**4**	0	2	**2**	0	2	**2**	0	1	**1**	2	6	**8**
	Español y Literatura	0	1	**1**	0	1	**1**	0	0	**0**	0	0	**0**	0	0	**0**	0	0	**0**	0	0	**0**	0	0	**0**	0	0	**0**
	Ed. Sec. Filosofía, Ciencias Sociales y Relaciones Humanas	13	8	**21**	1	0	**1**	0	1	**1**	0	0	**0**	0	1	**1**	0	0	**0**	0	0	**0**	0	0	**0**	2	0	**2**
	Ed. Sec. Lenguas, Literatura y Comunicación	7	23	**30**	2	5	**7**	0	0	**0**	0	0	**0**	0	1	**1**	0	0	**0**	0	0	**0**	0	0	**0**	0	0	**0**
	Ed. Sec. Matemática y Física	1	0	**1**	0	0	**0**	0	0	**0**	0	0	**0**	0	0	**0**	0	0	**0**	0	0	**0**	0	0	**0**	0	0	**0**
Enfermería		3	51	**54**	0	0	**0**	0	0	**0**	0	0	**0**	0	0	**0**	0	0	**0**	0	0	**0**	0	0	**0**	0	0	**0**
Ingeniería Civil		71	13	**84**	0	0	**0**	2	0	**2**	3	0	**3**	0	0	**0**	0	0	**0**	5	0	**5**	4	1	**5**	6	0	**6**
Ingeniería de Minas		75	5	**80**	1	0	**1**	0	0	**0**	0	0	**0**	0	0	**0**	1	0	**1**	0	0	**0**	1	0	**1**	1	0	**1**
Ingeniería de Sistemas		32	10	**42**	0	0	**0**	1	0	**1**	0	0	**0**	0	0	**0**	0	0	**0**	0	0	**0**	0	0	**0**	2	0	**2**
Ingeniería Eléctrica y Electrónica		75	4	**79**	3	0	**3**	1	0	**1**	0	0	**0**	3	0	**3**	1	0	**1**	0	0	**0**	3	0	**3**	2	0	**2**
Ingeniería en Industrias Alimentarias		21	29	**50**	0	0	**0**	0	0	**0**	1	0	**1**	0	0	**0**	0	0	**0**	0	1	**1**	0	1	**1**	0	1	**1**
Ingeniería Mecánica		36	1	**37**	0	0	**0**	0	0	**0**	1	0	**1**	0	0	**0**	1	0	**1**	1	0	**1**	1	0	**1**	0	0	**0**
Ingeniería Metalúrgica y de Materiales		48	10	**58**	1	0	**1**	1	0	**1**	0	0	**0**	1	0	**1**	0	0	**0**	0	0	**0**	0	0	**0**	2	0	**2**
Ingeniería Química	Ingeniería Química	23	30	**53**	1	0	**1**	0	0	**0**	2	0	**2**	1	0	**1**	0	0	**0**	0	0	**0**	0	1	**1**	0	0	**0**
	Ingeniería Química Ambiental	9	10	**19**	0	0	**0**	0	0	**0**	0	0	**0**	0	0	**0**	0	0	**0**	0	0	**0**	0	0	**0**	0	0	**0**
	Ingeniería Química del Gas Natural y Energía	6	1	**7**	0	0	**0**	0	0	**0**	0	0	**0**	0	0	**0**	0	0	**0**	0	0	**0**	0	0	**0**	0	0	**0**
	Ingeniería Química Industrial	1	13	**14**	0	0	**0**	0	0	**0**	0	0	**0**	0	0	**0**	0	0	**0**	0	0	**0**	0	0	**0**	0	0	**0**
Medicina Humana		23	27	**50**	2	1	**3**	0	0	**0**	0	0	**0**	0	1	**1**	1	1	**2**	2	0	**2**	0	0	**0**	0	1	**1**
Sociología		14	47	**61**	1	1	**2**	0	1	**1**	0	0	**0**	1	0	**1**	0	1	**1**	0	3	**3**	1	2	**3**	0	0	**0**
Trabajo Social		1	78	**79**	0	0	**0**	0	0	**0**	0	0	**0**	0	1	**1**	0	0	**0**	0	0	**0**	0	1	**1**	0	0	**0**
Zootecnia		9	17	**26**	1	0	**1**	0	0	**0**	0	0	**0**	0	0	**0**	1	0	**1**	0	0	**0**	0	0	**0**	0	0	**0**
Ciencias Agrarias – Satipo	Agronomía Tropical	19	4	**23**	0	0	**0**	0	0	**0**	0	0	**0**	1	0	**1**	0	0	**0**	1	0	**1**	0	0	**0**	2	0	**2**
	Ingeniería en Industrias Alimentarias Tropical	0	4	**4**	0	0	**0**	0	0	**0**	0	0	**0**	0	0	**0**	0	0	**0**	0	0	**0**	0	0	**0**	0	0	**0**
	Ingeniería Forestal Tropical	6	12	**18**	0	0	**0**	0	0	**0**	0	0	**0**	0	0	**0**	0	0	**0**	0	0	**0**	0	0	**0**	0	1	**1**
	Zootecnia Tropical	5	0	**5**	1	0	**1**	0	0	**0**	1	0	**1**	0	0	**0**	0	0	**0**	0	0	**0**	0	0	**0**	0	0	**0**
Ciencias Aplicadas – Tarma	Administración de Negocios	14	29	**43**	0	0	**0**	0	0	**0**	1	0	**1**	0	0	**0**	0	0	**0**	0	0	**0**	0	0	**0**	0	0	**0**
	Educación Técnica Mecánica Automotriz	2	0	**2**	0	0	**0**	0	0	**0**	0	0	**0**	0	0	**0**	0	0	**0**	0	0	**0**	0	0	**0**	0	0	**0**
	Administración Hotelera y Turismo	3	16	**19**	0	0	**0**	0	0	**0**	0	0	**0**	0	0	**0**	0	0	**0**	1	0	**1**	0	0	**0**	0	0	**0**
	Ingeniería Agroindustrial	15	19	**34**	1	0	**1**	0	0	**0**	0	0	**0**	0	0	**0**	0	0	**0**	0	0	**0**	0	0	**0**	0	0	**0**
Ingeniería y Ciencias Humanas – Junín	Educación Técnica Mecánica Automotriz	0	0	**0**	0	0	**0**	0	0	**0**	0	0	**0**	0	0	**0**	0	0	**0**	0	0	**0**	0	0	**0**	0	0	**0**
	Ingeniería Agroindustrial	2	5	**7**	0	0	**0**	0	0	**0**	0	0	**0**	0	0	**0**	0	0	**0**	0	0	**0**	0	0	**0**	0	0	**0**
TOTAL		**794**	**924**	**1718**	**37**	**29**	**66**	**8**	**3**	**11**	**13**	**4**	**17**	**13**	**12**	**25**	**11**	**7**	**18**	**15**	**12**	**27**	**16**	**8**	**24**	**26**	**18**	**44**

Fuente: Fichas de Registro Estadístico de Bachilleres / Enero – Diciembre 2019
Elaboración: Unidad de Estadística / Setiembre 2020

CUADRO N° 125 – B
NÚMERO DE BACHILLERES POR FACULTAD Y PROGRAMA DE ESTUDIOS SEGÚN AÑO QUE CULMINÓ LA SECUNDARIA
AÑO 2019

FACULTAD / PROGRAMA DE ESTUDIOS		(…Continuación) AÑO QUE CULMINÓ LA SECUNDARIA																													
		2005			2006			2007			2008			2009			2010			2011			2012			2013			2014		
		M	F	T	M	F	T	M	F	T	M	F	T	M	F	T	M	F	T	M	F	T	M	F	T	M	F	T	M	F	T
Agronomía		1	1	**2**	1	0	**1**	0	3	**3**	4	0	**4**	1	3	**4**	0	2	**2**	2	5	**7**	1	4	**5**	0	0	**0**	0	0	**0**
Antropología		2	0	**2**	1	1	**2**	0	0	**0**	1	0	**1**	0	4	**4**	2	2	**4**	0	8	**8**	4	5	**9**	1	10	**11**	0	0	**0**
Arquitectura		5	0	**5**	3	3	**6**	3	3	**6**	13	4	**17**	3	5	**8**	4	8	**12**	6	4	**10**	3	9	**12**	0	1	**1**	0	0	**0**
Ciencias de la Administración	Administración de Empresas	1	0	**1**	2	2	**4**	0	4	**4**	2	5	**7**	3	5	**8**	4	5	**9**	5	15	**20**	7	11	**18**	2	6	**8**	0	1	**1**
Ciencias de la Comunicación		1	1	**2**	0	2	**2**	1	2	**3**	0	1	**1**	3	2	**5**	1	4	**5**	1	4	**5**	4	5	**9**	3	4	**7**	0	0	**0**
Ciencias Forestales y del Ambiente		1	1	**2**	4	0	**4**	2	1	**3**	2	1	**3**	3	6	**9**	6	8	**14**	11	12	**23**	3	11	**14**	2	7	**9**	0	0	**0**
Contabilidad		0	0	**0**	0	0	**0**	2	2	**4**	3	6	**9**	1	8	**9**	3	15	**18**	6	18	**24**	4	16	**20**	1	4	**5**	0	1	**1**
Economía		1	3	**4**	1	1	**2**	0	3	**3**	3	1	**4**	3	1	**4**	3	6	**9**	4	10	**14**	5	11	**16**	0	3	**3**	0	0	**0**
Educación	Ed. Sec. Biología y Química	0	0	**0**	0	0	**0**	0	0	**0**	0	0	**0**	0	0	**0**	0	0	**0**	0	0	**0**	0	0	**0**	0	0	**0**	0	0	**0**
	Ed. Sec. Ciencias Matemáticas e Informática	1	0	**1**	1	0	**1**	2	0	**2**	1	0	**1**	2	0	**2**	3	0	**3**	1	1	**2**	2	0	**2**	0	1	**1**	1	0	**1**
	Ed. Sec. Ciencias Naturales y Ambientales	0	0	**0**	0	0	**0**	0	0	**0**	0	0	**0**	0	1	**1**	0	0	**0**	0	0	**0**	0	2	**2**	0	1	**1**	0	0	**0**
	Ed. Sec. Ciencias Sociales e Historia	0	0	**0**	0	0	**0**	0	0	**0**	0	0	**0**	0	0	**0**	0	0	**0**	0	0	**0**	0	0	**0**	0	0	**0**	0	0	**0**
	Complementación Académica y Licenciatura	0	0	**0**	0	0	**0**	0	1	**1**	0	1	**1**	0	0	**0**	0	0	**0**	0	0	**0**	0	0	**0**	0	0	**0**	0	0	**0**
	Educación Física y Psicomotricidad	0	1	**1**	2	1	**3**	1	0	**1**	0	2	**2**	0	0	**0**	3	0	**3**	1	0	**1**	1	2	**3**	1	1	**2**	0	1	**1**
	Educación Inicial	0	1	**1**	0	1	**1**	0	1	**1**	0	1	**1**	0	1	**1**	0	4	**4**	0	4	**4**	0	3	**3**	0	10	**10**	0	1	**1**
	Educación Primaria	1	1	**2**	0	0	**0**	0	2	**2**	0	2	**2**	0	3	**3**	0	3	**3**	0	3	**3**	0	9	**9**	0	7	**7**	0	0	**0**
	Español y Literatura	0	0	**0**	0	0	**0**	0	0	**0**	0	0	**0**	0	0	**0**	0	0	**0**	0	0	**0**	0	0	**0**	0	0	**0**	0	0	**0**
	Ed. Sec. Filosofía, Ciencias Sociales y Relaciones Humanas	1	0	**1**	0	0	**0**	0	0	**0**	2	0	**2**	2	1	**3**	1	0	**1**	1	1	**2**	2	1	**3**	0	3	**3**	1	0	**1**
	Ed. Sec. Lenguas, Literatura y Comunicación	0	0	**0**	0	0	**0**	2	0	**2**	0	2	**2**	0	5	**5**	2	0	**2**	0	2	**2**	1	5	**6**	0	3	**3**	0	0	**0**
	Ed. Sec. Matemática y Física	0	0	**0**	1	0	**1**	0	0	**0**	0	0	**0**	0	0	**0**	0	0	**0**	0	0	**0**	0	0	**0**	0	0	**0**	0	0	**0**
Enfermería		0	1	**1**	0	3	**3**	0	3	**3**	0	0	**0**	0	9	**9**	0	6	**6**	1	13	**14**	2	16	**18**	0	0	**0**	0	0	**0**
Ingeniería Civil		6	1	**7**	5	0	**5**	5	0	**5**	7	1	**8**	10	2	**12**	8	3	**11**	4	4	**8**	5	1	**6**	1	0	**1**	0	0	**0**
Ingeniería de Minas		1	0	**1**	2	0	**2**	3	0	**3**	2	0	**2**	20	0	**20**	8	0	**8**	19	4	**23**	9	0	**9**	6	1	**7**	1	0	**1**
Ingeniería de Sistemas		0	0	**0**	1	0	**1**	3	1	**4**	2	0	**2**	4	0	**4**	5	1	**6**	4	3	**7**	5	3	**8**	5	2	**7**	0	0	**0**
Ingeniería Eléctrica y Electrónica		3	0	**3**	5	0	**5**	6	0	**6**	9	1	**10**	10	0	**10**	9	2	**11**	11	1	**12**	8	0	**8**	1	0	**1**	0	0	**0**
Ingeniería en Industrias Alimentarias		2	1	**3**	0	1	**1**	0	2	**2**	2	4	**6**	4	2	**6**	7	6	**13**	4	6	**10**	1	3	**4**	0	1	**1**	0	0	**0**
Ingeniería Mecánica		1	0	**1**	2	0	**2**	0	0	**0**	5	0	**5**	4	0	**4**	13	0	**13**	4	1	**5**	2	0	**2**	1	0	**1**	0	0	**0**
Ingeniería Metalúrgica y de Materiales		0	0	**0**	0	0	**0**	5	0	**5**	2	0	**2**	7	1	**8**	11	1	**12**	10	7	**17**	7	1	**8**	1	0	**1**	0	0	**0**
Ingeniería Química	Ingeniería Química	1	1	**2**	0	0	**0**	0	1	**1**	1	0	**1**	0	4	**4**	6	5	**11**	4	5	**9**	5	8	**13**	2	5	**7**	0	0	**0**
	Ingeniería Química Ambiental	1	1	**2**	1	0	**1**	1	0	**1**	0	1	**1**	2	2	**4**	1	2	**3**	0	1	**1**	3	2	**5**	0	1	**1**	0	0	**0**
	Ingeniería Química del Gas Natural y Energía	0	0	**0**	0	0	**0**	0	0	**0**	0	0	**0**	4	0	**4**	1	0	**1**	1	0	**1**	0	1	**1**	0	0	**0**	0	0	**0**
	Ingeniería Química Industrial	0	0	**0**	0	1	**1**	1	0	**1**	0	0	**0**	0	0	**0**	0	2	**2**	0	4	**4**	0	4	**4**	0	2	**2**	0	0	**0**
Medicina Humana		3	1	**4**	2	1	**3**	1	1	**2**	1	4	**5**	4	5	**9**	5	7	**12**	2	4	**6**	0	0	**0**	0	0	**0**	0	0	**0**
Sociología		1	2	**3**	0	0	**0**	1	1	**2**	1	2	**3**	2	4	**6**	1	7	**8**	3	9	**12**	1	9	**10**	1	5	**6**	0	0	**0**
Trabajo Social		0	1	**1**	0	0	**0**	0	7	**7**	1	4	**5**	0	4	**4**	0	12	**12**	0	17	**17**	0	21	**21**	0	10	**10**	0	0	**0**
Zootecnia		1	0	**1**	0	0	**0**	1	0	**1**	3	5	**8**	0	4	**4**	0	3	**3**	1	0	**1**	1	4	**5**	0	1	**1**	0	0	**0**
Ciencias Agrarias – Satipo	Agronomía Tropical	2	0	**2**	2	0	**2**	1	0	**1**	1	0	**1**	1	0	**1**	2	0	**2**	4	2	**6**	1	2	**3**	1	0	**1**	0	0	**0**
	Ingeniería en Industrias Alimentarias Tropical	0	0	**0**	0	0	**0**	0	1	**1**	0	0	**0**	0	1	**1**	0	0	**0**	0	1	**1**	0	1	**1**	0	0	**0**	0	0	**0**
	Ingeniería Forestal Tropical	0	0	**0**	0	0	**0**	0	2	**2**	1	1	**2**	2	1	**3**	0	3	**3**	1	1	**2**	2	3	**5**	0	0	**0**	0	0	**0**
	Zootecnia Tropical	0	0	**0**	0	0	**0**	2	0	**2**	0	0	**0**	0	0	**0**	1	0	**1**	0	0	**0**	0	0	**0**	0	0	**0**	0	0	**0**
Ciencias Aplicadas – Tarma	Administración de Negocios	0	0	**0**	0	0	**0**	2	0	**2**	3	4	**7**	0	2	**2**	2	3	**5**	1	5	**6**	2	10	**12**	3	5	**8**	0	0	**0**
	Educación Técnica Mecánica Automotriz	0	0	**0**	0	0	**0**	1	0	**1**	0	0	**0**	1	0	**1**	0	0	**0**	0	0	**0**	0	0	**0**	0	0	**0**	0	0	**0**
	Administración Hotelera y Turismo	0	0	**0**	0	0	**0**	0	3	**3**	0	2	**2**	1	1	**2**	0	1	**1**	0	5	**5**	1	3	**4**	0	1	**1**	0	0	**0**
	Ingeniería Agroindustrial	1	0	**1**	1	0	**1**	3	0	**3**	0	0	**0**	2	3	**5**	1	5	**6**	3	5	**8**	2	3	**5**	1	3	**4**	0	0	**0**
Ingeniería y Ciencias Humanas – Junín	Educación Técnica Mecánica Automotriz	0	0	**0**	0	0	**0**	0	0	**0**	0	0	**0**	0	0	**0**	0	0	**0**	0	0	**0**	0	0	**0**	0	0	**0**	0	0	**0**
	Ingeniería Agroindustrial	0	0	**0**	0	1	**1**	0	0	**0**	0	0	**0**	1	1	**2**	0	0	**0**	0	0	**0**	0	2	**2**	1	1	**2**	0	0	**0**
TOTAL		**38**	**18**	**56**	**37**	**18**	**55**	**49**	**44**	**93**	**72**	**55**	**127**	**100**	**91**	**191**	**113**	**126**	**239**	**115**	**185**	**300**	**94**	**191**	**285**	**34**	**99**	**133**	**3**	**4**	**7**

Fuente: Fichas de Registro Estadístico de Bachilleres / Enero – Diciembre 2019
Elaboración: Unidad de Estadística / Setiembre 2020

CUADRO N° 126
NÚMERO DE BACHILLERES POR FACULTAD Y PROGRAMA DE ESTUDIOS SEGÚN REGIÓN DEL COLEGIO DE PROCEDENCIA
AÑO 2019

FACULTAD / PROGRAMA DE ESTUDIOS		TOTAL			REGIÓN DE COLEGIO DE PROCEDENCIA																																		
					JUNÍN			HUANCAVELICA			LIMA			PASCO			AYACUCHO			HUÁNUCO			AREQUIPA			UCAYALI			ICA			SAN_MARTÍN								
		M	F	T	M	F	T	M	F	T	M	F	T	M	F	T	M	F	T	M	F	T	M	F	T	M	F	T	M	F	T	M	F	T	M	F	T	M	F	T
Agronomía		14	21	**35**	13	18	**31**	1	3	**4**	0	0	**0**	0	0	**0**	0	0	**0**	0	0	**0**	0	0	**0**	0	0	**0**	0	0	**0**	0	0	**0**	0	0	**0**	0	0	**0**
Antropología		11	31	**42**	11	28	**39**	0	2	**2**	0	1	**1**	0	0	**0**	0	0	**0**	0	0	**0**	0	0	**0**	0	0	**0**	0	0	**0**	0	0	**0**	0	0	**0**	0	0	**0**
Arquitectura		52	41	**93**	45	38	**83**	6	1	**7**	0	1	**1**	1	1	**2**	0	0	**0**	0	0	**0**	0	0	**0**	0	0	**0**	0	0	**0**	0	0	**0**	0	0	**0**	0	0	**0**
Ciencias de la Administración	Administración de Empresas	30	55	**85**	28	54	**82**	2	1	**3**	0	0	**0**	0	0	**0**	0	0	**0**	0	0	**0**	0	0	**0**	0	0	**0**	0	0	**0**	0	0	**0**	0	0	**0**	0	0	**0**
Ciencias de la Comunicación		14	25	**39**	12	23	**35**	1	0	**1**	1	2	**3**	0	0	**0**	0	0	**0**	0	0	**0**	0	0	**0**	0	0	**0**	0	0	**0**	0	0	**0**	0	0	**0**	0	0	**0**
Ciencias Forestales y del Ambiente		37	47	**84**	32	46	**78**	4	1	**5**	1	0	**1**	0	0	**0**	0	0	**0**	0	0	**0**	0	0	**0**	0	0	**0**	0	0	**0**	0	0	**0**	0	0	**0**	0	0	**0**
Contabilidad		21	75	**96**	21	72	**93**	0	2	**2**	0	1	**1**	0	0	**0**	0	0	**0**	0	0	**0**	0	0	**0**	0	0	**0**	0	0	**0**	0	0	**0**	0	0	**0**	0	0	**0**
Economía		25	39	**64**	22	34	**56**	2	4	**6**	1	1	**2**	0	0	**0**	0	0	**0**	0	0	**0**	0	0	**0**	0	0	**0**	0	0	**0**	0	0	**0**	0	0	**0**	0	0	**0**
Educación	Ed. Sec. Biología y Química	0	0	**0**	0	0	**0**	0	0	**0**	0	0	**0**	0	0	**0**	0	0	**0**	0	0	**0**	0	0	**0**	0	0	**0**	0	0	**0**	0	0	**0**	0	0	**0**	0	0	**0**
	Ed. Sec. Ciencias Matemáticas e Informática	19	3	**22**	18	2	**20**	0	0	**0**	0	0	**0**	1	0	**1**	0	0	**0**	0	1	**1**	0	0	**0**	0	0	**0**	0	0	**0**	0	0	**0**	0	0	**0**	0	0	**0**
	Ed. Sec. Ciencias Naturales y Ambientales	3	8	**11**	3	6	**9**	0	0	**0**	0	1	**1**	0	1	**1**	0	0	**0**	0	0	**0**	0	0	**0**	0	0	**0**	0	0	**0**	0	0	**0**	0	0	**0**	0	0	**0**
	Ed. Sec. Ciencias Sociales e Historia	1	0	**1**	1	0	**1**	0	0	**0**	0	0	**0**	0	0	**0**	0	0	**0**	0	0	**0**	0	0	**0**	0	0	**0**	0	0	**0**	0	0	**0**	0	0	**0**	0	0	**0**
	Complementación Académica y Licenciatura	4	8	**12**	3	6	**9**	1	1	**2**	0	1	**1**	0	0	**0**	0	0	**0**	0	0	**0**	0	0	**0**	0	0	**0**	0	0	**0**	0	0	**0**	0	0	**0**	0	0	**0**
	Educación Física y Psicomotricidad	13	9	**22**	12	9	**21**	1	0	**1**	0	0	**0**	0	0	**0**	0	0	**0**	0	0	**0**	0	0	**0**	0	0	**0**	0	0	**0**	0	0	**0**	0	0	**0**	0	0	**0**
	Educación Inicial	0	39	**39**	0	37	**37**	0	1	**1**	0	1	**1**	0	0	**0**	0	0	**0**	0	0	**0**	0	0	**0**	0	0	**0**	0	0	**0**	0	0	**0**	0	0	**0**	0	0	**0**
	Educación Primaria	16	56	**72**	11	44	**55**	0	3	**3**	0	2	**2**	0	1	**1**	2	2	**4**	2	2	**4**	1	1	**2**	0	0	**0**	0	0	**0**	0	1	**1**	0	0	**0**	0	0	**0**
	Español y Literatura	0	1	**1**	0	0	**0**	0	0	**0**	0	1	**1**	0	0	**0**	0	0	**0**	0	0	**0**	0	0	**0**	0	0	**0**	0	0	**0**	0	0	**0**	0	0	**0**	0	0	**0**
	Ed. Sec. Filosofía, Ciencias Sociales y Relaciones Humanas	13	8	**21**	11	8	**19**	2	0	**2**	0	0	**0**	0	0	**0**	0	0	**0**	0	0	**0**	0	0	**0**	0	0	**0**	0	0	**0**	0	0	**0**	0	0	**0**	0	0	**0**
	Ed. Sec. Lenguas, Literatura y Comunicación	7	23	**30**	7	20	**27**	0	2	**2**	0	0	**0**	0	0	**0**	0	0	**0**	0	1	**1**	0	0	**0**	0	0	**0**	0	0	**0**	0	0	**0**	0	0	**0**	0	0	**0**
	Ed. Sec. Matemática y Física	1	0	**1**	1	0	**1**	0	0	**0**	0	0	**0**	0	0	**0**	0	0	**0**	0	0	**0**	0	0	**0**	0	0	**0**	0	0	**0**	0	0	**0**	0	0	**0**	0	0	**0**
Enfermería		3	51	**54**	3	47	**50**	0	2	**2**	0	1	**1**	0	1	**1**	0	0	**0**	0	0	**0**	0	0	**0**	0	0	**0**	0	0	**0**	0	0	**0**	0	0	**0**	0	0	**0**
Ingeniería Civil		71	13	**84**	63	11	**74**	7	1	**8**	1	1	**2**	0	0	**0**	0	0	**0**	0	0	**0**	0	0	**0**	0	0	**0**	0	0	**0**	0	0	**0**	0	0	**0**	0	0	**0**
Ingeniería de Minas		75	5	**80**	73	5	**78**	1	0	**1**	0	0	**0**	1	0	**1**	0	0	**0**	0	0	**0**	0	0	**0**	0	0	**0**	0	0	**0**	0	0	**0**	0	0	**0**	0	0	**0**
Ingeniería de Sistemas		32	10	**42**	31	10	**41**	0	0	**0**	1	0	**1**	0	0	**0**	0	0	**0**	0	0	**0**	0	0	**0**	0	0	**0**	0	0	**0**	0	0	**0**	0	0	**0**	0	0	**0**
Ingeniería Eléctrica y Electrónica		75	4	**79**	73	4	**77**	1	0	**1**	0	0	**0**	1	0	**1**	0	0	**0**	0	0	**0**	0	0	**0**	0	0	**0**	0	0	**0**	0	0	**0**	0	0	**0**	0	0	**0**
Ingeniería en Industrias Alimentarias		21	29	**50**	17	25	**42**	3	1	**4**	0	2	**2**	1	0	**1**	0	1	**1**	0	0	**0**	0	0	**0**	0	0	**0**	0	0	**0**	0	0	**0**	0	0	**0**	0	0	**0**
Ingeniería Mecánica		36	1	**37**	33	1	**34**	2	0	**2**	0	0	**0**	1	0	**1**	0	0	**0**	0	0	**0**	0	0	**0**	0	0	**0**	0	0	**0**	0	0	**0**	0	0	**0**	0	0	**0**
Ingeniería Metalúrgica y de Materiales		48	10	**58**	43	10	**53**	3	0	**3**	0	0	**0**	0	0	**0**	0	0	**0**	1	0	**1**	0	0	**0**	1	0	**1**	0	0	**0**	0	0	**0**	0	0	**0**	0	0	**0**
Ingeniería Química	Ingeniería Química	23	30	**53**	21	28	**49**	1	1	**2**	0	0	**0**	1	0	**1**	0	0	**0**	0	0	**0**	0	0	**0**	0	0	**0**	0	1	**1**	0	0	**0**	0	0	**0**	0	0	**0**
	Ingeniería Química Ambiental	9	10	**19**	8	8	**16**	0	1	**1**	0	1	**1**	0	0	**0**	1	0	**1**	0	0	**0**	0	0	**0**	0	0	**0**	0	0	**0**	0	0	**0**	0	0	**0**	0	0	**0**
	Ingeniería Química del Gas Natural y Energía	6	1	**7**	6	1	**7**	0	0	**0**	0	0	**0**	0	0	**0**	0	0	**0**	0	0	**0**	0	0	**0**	0	0	**0**	0	0	**0**	0	0	**0**	0	0	**0**	0	0	**0**
	Ingeniería Química Industrial	1	13	**14**	0	13	**13**	0	0	**0**	1	0	**1**	0	0	**0**	0	0	**0**	0	0	**0**	0	0	**0**	0	0	**0**	0	0	**0**	0	0	**0**	0	0	**0**	0	0	**0**
Medicina Humana		23	27	**50**	22	27	**49**	0	0	**0**	0	0	**0**	1	0	**1**	0	0	**0**	0	0	**0**	0	0	**0**	0	0	**0**	0	0	**0**	0	0	**0**	0	0	**0**	0	0	**0**
Sociología		14	47	**61**	12	41	**53**	2	5	**7**	0	0	**0**	0	0	**0**	0	1	**1**	0	0	**0**	0	0	**0**	0	0	**0**	0	0	**0**	0	0	**0**	0	0	**0**	0	0	**0**
Trabajo Social		1	78	**79**	1	73	**74**	0	2	**2**	0	1	**1**	0	2	**2**	0	0	**0**	0	0	**0**	0	0	**0**	0	0	**0**	0	0	**0**	0	0	**0**	0	0	**0**	0	0	**0**
Zootecnia		9	17	**26**	7	15	**22**	2	1	**3**	0	1	**1**	0	0	**0**	0	0	**0**	0	0	**0**	0	0	**0**	0	0	**0**	0	0	**0**	0	0	**0**	0	0	**0**	0	0	**0**
Ciencias Agrarias – Satipo	Agronomía Tropical	19	4	**23**	18	4	**22**	0	0	**0**	1	0	**1**	0	0	**0**	0	0	**0**	0	0	**0**	0	0	**0**	0	0	**0**	0	0	**0**	0	0	**0**	0	0	**0**	0	0	**0**
	Ingeniería en Industrias Alimentarias Tropical	0	4	**4**	0	4	**4**	0	0	**0**	0	0	**0**	0	0	**0**	0	0	**0**	0	0	**0**	0	0	**0**	0	0	**0**	0	0	**0**	0	0	**0**	0	0	**0**	0	0	**0**
	Ingeniería Forestal Tropical	6	12	**18**	6	11	**17**	0	0	**0**	0	0	**0**	0	0	**0**	0	0	**0**	0	0	**0**	0	0	**0**	0	1	**1**	0	0	**0**	0	0	**0**	0	0	**0**	0	0	**0**
	Zootecnia Tropical	5	0	**5**	4	0	**4**	0	0	**0**	0	0	**0**	1	0	**1**	0	0	**0**	0	0	**0**	0	0	**0**	0	0	**0**	0	0	**0**	0	0	**0**	0	0	**0**	0	0	**0**
Ciencias Aplicadas – Tarma	Administración de Negocios	14	29	**43**	13	27	**40**	0	0	**0**	1	2	**3**	0	0	**0**	0	0	**0**	0	0	**0**	0	0	**0**	0	0	**0**	0	0	**0**	0	0	**0**	0	0	**0**	0	0	**0**
	Educación Técnica Mecánica Automotriz	2	0	**2**	2	0	**2**	0	0	**0**	0	0	**0**	0	0	**0**	0	0	**0**	0	0	**0**	0	0	**0**	0	0	**0**	0	0	**0**	0	0	**0**	0	0	**0**	0	0	**0**
	Administración Hotelera y Turismo	3	16	**19**	2	16	**18**	0	0	**0**	1	0	**1**	0	0	**0**	0	0	**0**	0	0	**0**	0	0	**0**	0	0	**0**	0	0	**0**	0	0	**0**	0	0	**0**	0	0	**0**
	Ingeniería Agroindustrial	15	19	**34**	15	19	**34**	0	0	**0**	0	0	**0**	0	0	**0**	0	0	**0**	0	0	**0**	0	0	**0**	0	0	**0**	0	0	**0**	0	0	**0**	0	0	**0**	0	0	**0**
Ingeniería y Ciencias Humanas – Junín	Educación Técnica Mecánica Automotriz	0	0	**0**	0	0	**0**	0	0	**0**	0	0	**0**	0	0	**0**	0	0	**0**	0	0	**0**	0	0	**0**	0	0	**0**	0	0	**0**	0	0	**0**	0	0	**0**	0	0	**0**
	Ingeniería Agroindustrial	2	5	**7**	2	5	**7**	0	0	**0**	0	0	**0**	0	0	**0**	0	0	**0**	0	0	**0**	0	0	**0**	0	0	**0**	0	0	**0**	0	0	**0**	0	0	**0**	0	0	**0**
TOTAL		**794**	**924**	**1718**	**726**	**850**	**1576**	**42**	**35**	**77**	**9**	**21**	**30**	**9**	**6**	**15**	**3**	**4**	**7**	**3**	**4**	**7**	**1**	**1**	**2**	**1**	**1**	**2**	**0**	**1**	**1**	**0**	**1**	**1**						

Fuente: Fichas de Registro Estadístico de Bachilleres / Enero – Diciembre 2019
Elaboración: Unidad de Estadística / Setiembre 2020

GRÁFICO N° 55
NÚMERO DE BACHILLERES SEGÚN REGIÓN DEL COLEGIO DE PROCEDENCIA
AÑO 2019

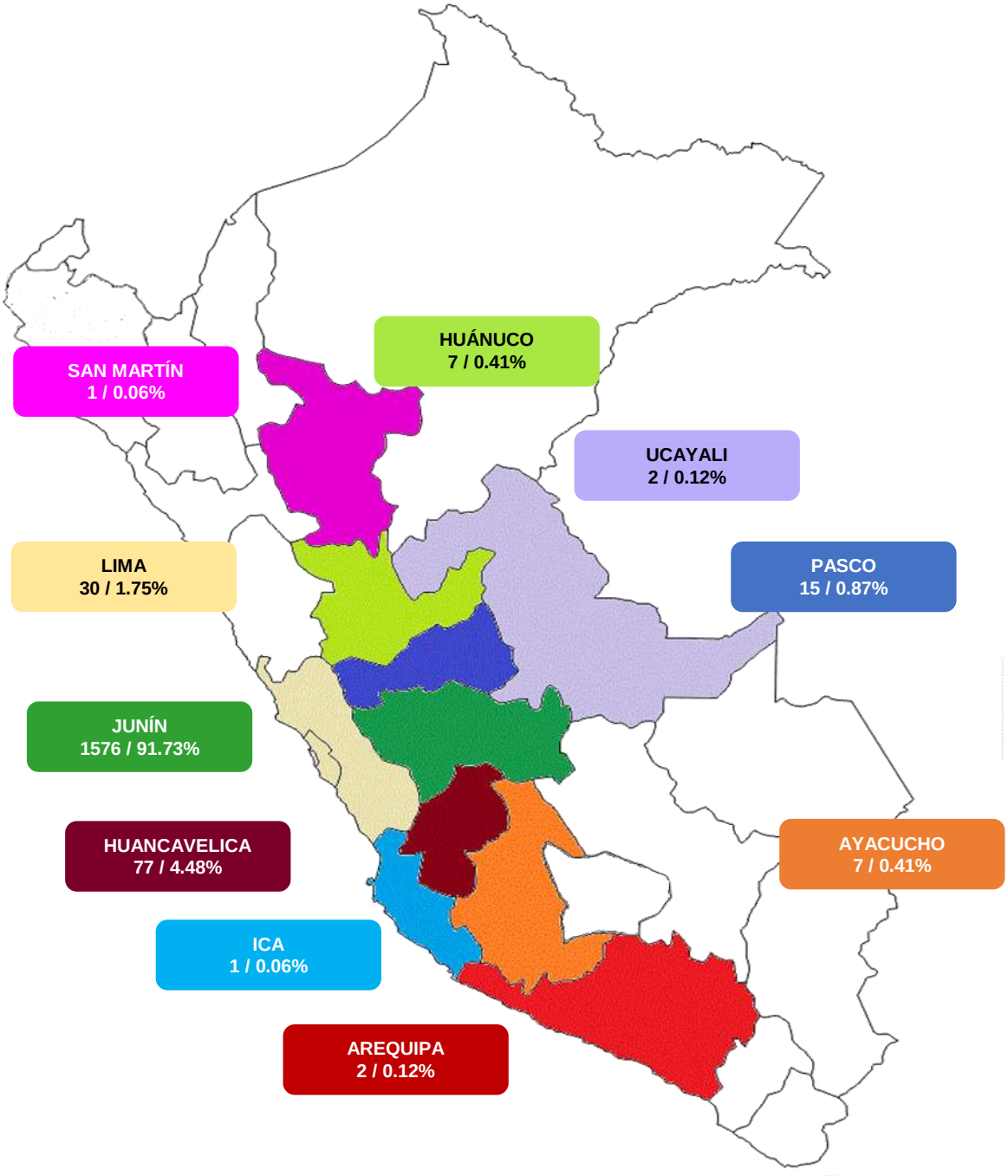

Fuente: Fichas de Registro Estadístico de Bachilleres / Enero – Diciembre 2019
Elaboración: Unidad de Estadística / Setiembre 2020

El gráfico presentado nos permite observar que la mayor proporción de la población que obtuvo el grado académico de bachiller durante el año 2019 proceden de colegios de la región Junín con 1576 bachilleres que representan el 91.73% del total de bachilleres, seguido de la región Huancavelica con 77 bachilleres que representan el 4.48%, 30 bachilleres de la región Lima con 1.75%, 15 bachilleres de la región Pasco que representa el 0.87% del total, 7 bachilleres de la región Ayacucho y de la región Huánuco representando un 0.41% del total de bachilleres en cada caso, 2 bachilleres de la región Arequipa y de la región Ucayali representando un 0.12% en cada caso, finalmente Un (1) bachilleres de la región Ica y Un (1) bachiller de la región San Martín que representa el 0.06% de la población total de bachilleres del año 2019 en cada caso.

CUADRO N° 127
NÚMERO DE BACHILLERES POR FACULTAD Y PROGRAMA DE ESTUDIOS SEGÚN TIPO DE COLEGIO DE PROCEDENCIA, AÑO 2019

FACULTAD / PROGRAMA DE ESTUDIOS		TOTAL			TIPO DE COLEGIO DE PROCEDENCIA					
					ESTATAL			PARTICULAR		
		M	F	T	M	F	T	M	F	T
Agronomía		14	21	**35**	13	14	**27**	1	7	**8**
Antropología		11	31	**42**	7	23	**30**	4	8	**12**
Arquitectura		52	41	**93**	37	27	**64**	15	14	**29**
Ciencias de la Administración	Administración de Empresas	30	55	**85**	21	42	**63**	9	13	**22**
Ciencias de la Comunicación		14	25	**39**	12	16	**28**	2	9	**11**
Ciencias Forestales y del Ambiente		37	47	**84**	30	39	**69**	7	8	**15**
Contabilidad		21	75	**96**	20	66	**86**	1	9	**10**
Economía		25	39	**64**	21	32	**53**	4	7	**11**
Educación	Ed. Sec. Biología y Química	0	0	**0**	0	0	**0**	0	0	**0**
	Ed. Sec. Ciencias Matemáticas e Informática	19	3	**22**	17	3	**20**	2	0	**2**
	Ed. Sec. Ciencias Naturales y Ambientales	3	8	**11**	1	8	**9**	2	0	**2**
	Ed. Sec. Ciencias Sociales e Historia	1	0	**1**	1	0	**1**	0	0	**0**
	Complementación Académica y Licenciatura	4	8	**12**	4	7	**11**	0	1	**1**
	Educación Física y Psicomotricidad	13	9	**22**	9	9	**18**	4	0	**4**
	Educación Inicial	0	39	**39**	0	34	**34**	0	5	**5**
	Educación Primaria	16	56	**72**	16	52	**68**	0	4	**4**
	Español y Literatura	0	1	**1**	0	1	**1**	0	0	**0**
	Ed. Sec. Filosofía, Ciencias Sociales y Relaciones Humanas	13	8	**21**	10	7	**17**	3	1	**4**
	Ed. Sec. Lenguas, Literatura y Comunicación	7	23	**30**	7	20	**27**	0	3	**3**
	Ed. Sec. Matemática y Física	1	0	**1**	1	0	**1**	0	0	**0**
Enfermería		3	51	**54**	2	42	**44**	1	9	**10**
Ingeniería Civil		71	13	**84**	52	9	**61**	19	4	**23**
Ingeniería de Minas		75	5	**80**	57	3	**60**	18	2	**20**
Ingeniería de Sistemas		32	10	**42**	24	7	**31**	8	3	**11**
Ingeniería Eléctrica y Electrónica		75	4	**79**	58	4	**62**	17	0	**17**
Ingeniería en Industrias Alimentarias		21	29	**50**	17	24	**41**	4	5	**9**
Ingeniería Mecánica		36	1	**37**	24	0	**24**	12	1	**13**
Ingeniería Metalúrgica y de Materiales		48	10	**58**	37	10	**47**	11	0	**11**
Ingeniería Química	Ingeniería Química	23	30	**53**	16	23	**39**	7	7	**14**
	Ingeniería Química Ambiental	9	10	**19**	6	9	**15**	3	1	**4**
	Ingeniería Química del Gas Natural y Energía	6	1	**7**	2	0	**2**	4	1	**5**
	Ingeniería Química Industrial	1	13	**14**	1	8	**9**	0	5	**5**
Medicina Humana		23	27	**50**	13	15	**28**	10	12	**22**
Sociología		14	47	**61**	14	40	**54**	0	7	**7**
Trabajo Social		1	78	**79**	1	62	**63**	0	16	**16**
Zootecnia		9	17	**26**	7	9	**16**	2	8	**10**
Ciencias Agrarias – Satipo	Agronomía Tropical	19	4	**23**	18	4	**22**	1	0	**1**
	Ingeniería en Industrias Alimentarias Tropical	0	4	**4**	0	4	**4**	0	0	**0**
	Ingeniería Forestal Tropical	6	12	**18**	5	11	**16**	1	1	**2**
	Zootecnia Tropical	5	0	**5**	5	0	**5**	0	0	**0**
Ciencias Aplicadas – Tarma	Administración de Negocios	14	29	**43**	12	27	**39**	2	2	**4**
	Educación Técnica Mecánica Automotriz	2	0	**2**	2	0	**2**	0	0	**0**
	Administración Hotelera y Turismo	3	16	**19**	3	13	**16**	0	3	**3**
	Ingeniería Agroindustrial	15	19	**34**	10	13	**23**	5	6	**11**
Ingeniería y Ciencias Humanas – Junín	Educación Técnica Mecánica Automotriz	0	0	**0**	0	0	**0**	0	0	**0**
	Ingeniería Agroindustrial	2	5	**7**	2	5	**7**	0	0	**0**
TOTAL		**794**	**924**	**1718**	**615**	**742**	**1357**	**179**	**182**	**361**

Fuente: Fichas de Registro Estadístico de Bachilleres / Enero – Diciembre 2019
Elaboración: Unidad de Estadística / Setiembre 2020

GRÁFICO N° 56
NÚMERO DE BACHILLERES SEGÚN TIPO DE COLEGIO DE PROCEDENCIA AÑO 2019

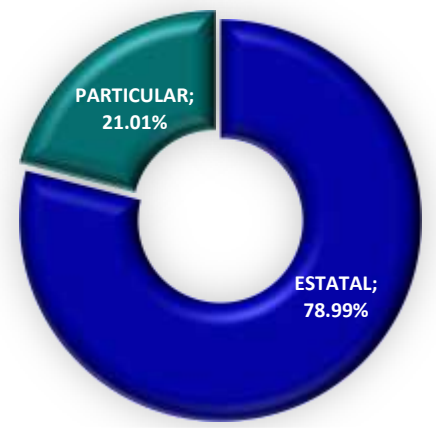

El gráfico representa que: De una población de 1718 Bachilleres que obtuvieron su correspondiente grado académico en la UNCP durante el año 2019, El 78.99% (1357 bachilleres) proceden de colegios estatales y el 21.01% (361 bachilleres) proceden de colegio particular. Por lo tanto, existe una cantidad predominante de graduados de colegios estatales.

Fuente: Fichas de Registro Estadístico de Bachilleres / Enero – Diciembre 2019
Elaboración: Unidad de Estadística / Setiembre 2020

CUADRO N° 128 – A
NÚMERO DE BACHILLERES POR FACULTAD Y PROGRAMA DE ESTUDIOS SEGÚN MODALIDAD DE INGRESO
AÑO 2019

FACULTAD / PROGRAMA DE ESTUDIOS		TOTAL			MODALIDAD DE INGRESO																	
					EXAMEN DE ADMISION			CEPRE - UNCP			CICLO CERO			PRIMERA SELECCION			COMPLEMENTACION ACADEMICA			PRIMEROS PUESTOS SECUNDARIA		
		M	F	T	M	F	T	M	F	T	M	F	T	M	F	T	M	F	T	M	F	T
Agronomía		14	21	**35**	10	14	**24**	2	4	**6**	0	0	**0**	2	3	**5**	0	0	**0**	0	0	**0**
Antropología		11	31	**42**	10	23	**33**	0	4	**4**	0	0	**0**	1	4	**5**	0	0	**0**	0	0	**0**
Arquitectura		52	41	**93**	29	30	**59**	13	7	**20**	0	0	**0**	1	1	**2**	0	0	**0**	3	2	**5**
Ciencias de la Administración	Administración de Empresas	30	55	**85**	24	34	**58**	4	16	**20**	0	0	**0**	1	0	**1**	0	0	**0**	0	2	**2**
Ciencias de la Comunicación		14	25	**39**	9	15	**24**	3	8	**11**	0	0	**0**	2	2	**4**	0	0	**0**	0	0	**0**
Ciencias Forestales y del Ambiente		37	47	**84**	27	34	**61**	9	9	**18**	0	0	**0**	1	2	**3**	0	0	**0**	0	0	**0**
Contabilidad		21	75	**96**	17	56	**73**	3	10	**13**	0	0	**0**	1	3	**4**	0	0	**0**	0	5	**5**
Economía		25	39	**64**	17	28	**45**	4	6	**10**	0	0	**0**	2	1	**3**	0	0	**0**	0	2	**2**
Educación	Ed. Sec. Biología y Química	0	0	**0**	0	0	**0**	0	0	**0**	0	0	**0**	0	0	**0**	0	0	**0**	0	0	**0**
	Ed. Sec. Ciencias Matemáticas e Informática	19	3	**22**	12	0	**12**	3	0	**3**	0	0	**0**	1	1	**2**	1	1	**2**	0	0	**0**
	Ed. Sec. Ciencias Naturales y Ambientales	3	8	**11**	0	4	**4**	1	0	**1**	0	0	**0**	0	1	**1**	2	3	**5**	0	0	**0**
	Ed. Sec. Ciencias Sociales e Historia	1	0	**1**	1	0	**1**	0	0	**0**	0	0	**0**	0	0	**0**	0	0	**0**	0	0	**0**
	Complementación Académica y Licenciatura	4	8	**12**	2	2	**4**	0	0	**0**	0	0	**0**	0	0	**0**	2	5	**7**	0	0	**0**
	Educación Física y Psicomotricidad	13	9	**22**	11	6	**17**	0	1	**1**	0	0	**0**	0	2	**2**	1	0	**1**	0	0	**0**
	Educación Inicial	0	39	**39**	0	23	**23**	0	4	**4**	0	0	**0**	0	5	**5**	0	6	**6**	0	0	**0**
	Educación Primaria	16	56	**72**	0	30	**30**	0	4	**4**	0	0	**0**	1	1	**2**	14	21	**35**	0	0	**0**
	Español y Literatura	0	1	**1**	0	0	**0**	0	0	**0**	0	0	**0**	0	0	**0**	0	1	**1**	0	0	**0**
	Ed. Sec. Filosofía, Ciencias Sociales y Relaciones Humanas	13	8	**21**	9	3	**12**	3	0	**3**	0	0	**0**	0	3	**3**	1	2	**3**	0	0	**0**
	Ed. Sec. Lenguas, Literatura y Comunicación	7	23	**30**	3	15	**18**	1	1	**2**	0	0	**0**	1	2	**3**	2	5	**7**	0	0	**0**
	Ed. Sec. Matemática y Física	1	0	**1**	1	0	**1**	0	0	**0**	0	0	**0**	0	0	**0**	0	0	**0**	0	0	**0**
Enfermería		3	51	**54**	1	28	**29**	1	9	**10**	0	10	**10**	1	3	**4**	0	0	**0**	0	0	**0**
Ingeniería Civil		71	13	**84**	42	4	**46**	19	7	**26**	0	0	**0**	2	0	**2**	0	0	**0**	1	0	**1**
Ingeniería de Minas		75	5	**80**	49	3	**52**	19	0	**19**	0	0	**0**	2	1	**3**	0	0	**0**	1	1	**2**
Ingeniería de Sistemas		32	10	**42**	18	8	**26**	7	2	**9**	0	0	**0**	2	0	**2**	0	0	**0**	1	0	**1**
Ingeniería Eléctrica y Electrónica		75	4	**79**	51	2	**53**	20	2	**22**	0	0	**0**	0	0	**0**	0	0	**0**	1	0	**1**
Ingeniería en Industrias Alimentarias		21	29	**50**	18	20	**38**	3	5	**8**	0	0	**0**	0	2	**2**	0	0	**0**	0	2	**2**
Ingeniería Mecánica		36	1	**37**	27	0	**27**	5	1	**6**	1	0	**1**	2	0	**2**	0	0	**0**	1	0	**1**
Ingeniería Metalúrgica y de Materiales		48	10	**58**	29	8	**37**	14	2	**16**	0	0	**0**	1	0	**1**	0	0	**0**	2	0	**2**
Ingeniería Química	Ingeniería Química	23	30	**53**	13	18	**31**	7	4	**11**	0	0	**0**	1	4	**5**	0	0	**0**	1	2	**3**
	Ingeniería Química Ambiental	9	10	**19**	7	8	**15**	2	1	**3**	0	0	**0**	0	0	**0**	0	0	**0**	0	0	**0**
	Ingeniería Química del Gas Natural y Energía	6	1	**7**	4	1	**5**	2	0	**2**	0	0	**0**	0	0	**0**	0	0	**0**	0	0	**0**
	Ingeniería Química Industrial	1	13	**14**	1	5	**6**	0	5	**5**	0	0	**0**	0	1	**1**	0	0	**0**	0	1	**1**
Medicina Humana		23	27	**50**	12	17	**29**	6	4	**10**	0	0	**0**	1	1	**2**	0	0	**0**	1	3	**4**
Sociología		14	47	**61**	10	36	**46**	3	6	**9**	0	0	**0**	1	4	**5**	0	0	**0**	0	1	**1**
Trabajo Social		1	78	**79**	1	61	**62**	0	10	**10**	0	0	**0**	0	2	**2**	0	0	**0**	0	1	**1**
Zootecnia		9	17	**26**	7	11	**18**	2	6	**8**	0	0	**0**	0	0	**0**	0	0	**0**	0	0	**0**
Ciencias Agrarias – Satipo	Agronomía Tropical	19	4	**23**	0	0	**0**	1	1	**2**	18	2	**20**	0	0	**0**	0	0	**0**	0	0	**0**
	Ingeniería en Industrias Alimentarias Tropical	0	4	**4**	0	0	**0**	0	0	**0**	0	4	**4**	0	0	**0**	0	0	**0**	0	0	**0**
	Ingeniería Forestal Tropical	6	12	**18**	0	0	**0**	0	0	**0**	5	12	**17**	0	0	**0**	0	0	**0**	0	0	**0**
	Zootecnia Tropical	5	0	**5**	0	0	**0**	3	0	**3**	2	0	**2**	0	0	**0**	0	0	**0**	0	0	**0**
Ciencias Aplicadas Tarma	Administración de Negocios	14	29	**43**	1	0	**1**	0	4	**4**	13	25	**38**	0	0	**0**	0	0	**0**	0	0	**0**
	Educación Técnica Mecánica Automotriz	2	0	**2**	0	0	**0**	0	0	**0**	2	0	**2**	0	0	**0**	0	0	**0**	0	0	**0**
	Administración Hotelera y Turismo	3	16	**19**	0	0	**0**	0	0	**0**	3	16	**19**	0	0	**0**	0	0	**0**	0	0	**0**
	Ingeniería Agroindustrial	15	19	**34**	0	1	**1**	0	0	**0**	15	18	**33**	0	0	**0**	0	0	**0**	0	0	**0**
Ingeniería y Ciencias Humanas – Junín	Educación Técnica Mecánica Automotriz	0	0	**0**	0	0	**0**	0	0	**0**	0	0	**0**	0	0	**0**	0	0	**0**	0	0	**0**
	Ingeniería Agroindustrial	2	5	**7**	0	0	**0**	0	0	**0**	2	5	**7**	0	0	**0**	0	0	**0**	0	0	**0**
TOTAL		**794**	**924**	**1718**	**473**	**548**	**1021**	**160**	**143**	**303**	**61**	**92**	**153**	**27**	**49**	**76**	**23**	**44**	**67**	**12**	**22**	**34**

Fuente: Fichas de Registro Estadístico de Bachilleres / Enero – Diciembre 2019
Elaboración: Unidad de Estadística / Setiembre 2020

CUADRO N° 128 – B
NÚMERO DE BACHILLERES POR FACULTAD Y PROGRAMA DE ESTUDIOS SEGÚN MODALIDAD DE INGRESO
AÑO 2019

FACULTAD / PROGRAMA DE ESTUDIOS		(...Continuación) MODALIDAD DE INGRESO																				
		HIJOS DE COMUNEROS			LEY 27277 VICTIMAS DEL TERRORISMO			TRASLADO INTERNO			SEGUNDA CARRERA			TRASLADO EXTERNO			DEPORTISTA DESTACADO			LEY 28592 VICTIMAS VIOLENCIA SOCIAL		
		M	F	T	M	F	T	M	F	T	M	F	T	M	F	T	M	F	T	M	F	T
Agronomía		0	0	**0**	0	0	**0**	0	0	**0**	0	0	**0**	0	0	**0**	0	0	**0**	0	0	**0**
Antropología		0	0	**0**	0	0	**0**	0	0	**0**	0	0	**0**	0	0	**0**	0	0	**0**	0	0	**0**
Arquitectura		2	0	**2**	1	0	**1**	2	1	**3**	1	0	**1**	0	0	**0**	0	0	**0**	0	0	**0**
Ciencias de la Administración	Administración de Empresas	1	1	**2**	0	1	**1**	0	0	**0**	0	1	**1**	0	0	**0**	0	0	**0**	0	0	**0**
Ciencias de la Comunicación		0	0	**0**	0	0	**0**	0	0	**0**	0	0	**0**	0	0	**0**	0	0	**0**	0	0	**0**
Ciencias Forestales y del Ambiente		0	1	**1**	0	0	**0**	0	0	**0**	0	0	**0**	0	0	**0**	0	1	**1**	0	0	**0**
Contabilidad		0	0	**0**	0	0	**0**	0	0	**0**	0	0	**0**	0	0	**0**	0	1	**1**	0	0	**0**
Economía		0	1	**1**	1	1	**2**	0	0	**0**	0	0	**0**	1	0	**1**	0	0	**0**	0	0	**0**
Educación	Ed. Sec. Biología y Química	0	0	**0**	0	0	**0**	0	0	**0**	0	0	**0**	0	0	**0**	0	0	**0**	0	0	**0**
	Ed. Sec. Ciencias Matemáticas e Informática	2	1	**3**	0	0	**0**	0	0	**0**	0	0	**0**	0	0	**0**	0	0	**0**	0	0	**0**
	Ed. Sec. Ciencias Naturales y Ambientales	0	0	**0**	0	0	**0**	0	0	**0**	0	0	**0**	0	0	**0**	0	0	**0**	0	0	**0**
	Ed. Sec. Ciencias Sociales e Historia	0	0	**0**	0	0	**0**	0	0	**0**	0	0	**0**	0	0	**0**	0	0	**0**	0	0	**0**
	Complementación Académica y Licenciatura	0	0	**0**	0	0	**0**	0	0	**0**	0	1	**1**	0	0	**0**	0	0	**0**	0	0	**0**
	Educación Física y Psicomotricidad	0	0	**0**	0	0	**0**	0	0	**0**	0	0	**0**	0	0	**0**	1	0	**1**	0	0	**0**
	Educación Inicial	0	0	**0**	0	0	**0**	0	0	**0**	0	0	**0**	0	1	**1**	0	0	**0**	0	0	**0**
	Educación Primaria	0	0	**0**	0	0	**0**	0	0	**0**	1	0	**1**	0	0	**0**	0	0	**0**	0	0	**0**
	Español y Literatura	0	0	**0**	0	0	**0**	0	0	**0**	0	0	**0**	0	0	**0**	0	0	**0**	0	0	**0**
	Ed. Sec. Filosofía, Ciencias Sociales y Relaciones Humanas	0	0	**0**	0	0	**0**	0	0	**0**	0	0	**0**	0	0	**0**	0	0	**0**	0	0	**0**
	Ed. Sec. Lenguas, Literatura y Comunicación	0	0	**0**	0	0	**0**	0	0	**0**	0	0	**0**	0	0	**0**	0	0	**0**	0	0	**0**
	Ed. Sec. Matemática y Física	0	0	**0**	0	0	**0**	0	0	**0**	0	0	**0**	0	0	**0**	0	0	**0**	0	0	**0**
Enfermería		0	0	**0**	0	0	**0**	0	1	**1**	0	0	**0**	0	0	**0**	0	0	**0**	0	0	**0**
Ingeniería Civil		2	0	**2**	0	0	**0**	1	1	**2**	1	0	**1**	3	1	**4**	0	0	**0**	0	0	**0**
Ingeniería de Minas		3	0	**3**	1	0	**1**	0	0	**0**	0	0	**0**	0	0	**0**	0	0	**0**	0	0	**0**
Ingeniería de Sistemas		3	0	**3**	0	0	**0**	0	0	**0**	1	0	**1**	0	0	**0**	0	0	**0**	0	0	**0**
Ingeniería Eléctrica y Electrónica		2	0	**2**	0	0	**0**	0	0	**0**	0	0	**0**	0	0	**0**	1	0	**1**	0	0	**0**
Ingeniería en Industrias Alimentarias		0	0	**0**	0	0	**0**	0	0	**0**	0	0	**0**	0	0	**0**	0	0	**0**	0	0	**0**
Ingeniería Mecánica		0	0	**0**	0	0	**0**	0	0	**0**	0	0	**0**	0	0	**0**	0	0	**0**	0	0	**0**
Ingeniería Metalúrgica y de Materiales		1	0	**1**	1	0	**1**	0	0	**0**	0	0	**0**	0	0	**0**	0	0	**0**	0	0	**0**
Ingeniería Química	Ingeniería Química	0	0	**0**	1	0	**1**	0	2	**2**	0	0	**0**	0	0	**0**	0	0	**0**	0	0	**0**
	Ingeniería Química Ambiental	0	1	**1**	0	0	**0**	0	0	**0**	0	0	**0**	0	0	**0**	0	0	**0**	0	0	**0**
	Ingeniería Química del Gas Natural y Energía	0	0	**0**	0	0	**0**	0	0	**0**	0	0	**0**	0	0	**0**	0	0	**0**	0	0	**0**
	Ingeniería Química Industrial	0	1	**1**	0	0	**0**	0	0	**0**	0	0	**0**	0	0	**0**	0	0	**0**	0	0	**0**
Medicina Humana		1	1	**2**	0	0	**0**	1	0	**1**	1	0	**1**	0	1	**1**	0	0	**0**	0	0	**0**
Sociología		0	0	**0**	0	0	**0**	0	0	**0**	0	0	**0**	0	0	**0**	0	0	**0**	0	0	**0**
Trabajo Social		0	2	**2**	0	2	**2**	0	0	**0**	0	0	**0**	0	0	**0**	0	0	**0**	0	0	**0**
Zootecnia		0	0	**0**	0	0	**0**	0	0	**0**	0	0	**0**	0	0	**0**	0	0	**0**	0	0	**0**
Ciencias Agrarias – Satipo	Agronomía Tropical	0	0	**0**	0	0	**0**	0	0	**0**	0	0	**0**	0	0	**0**	0	0	**0**	0	1	**1**
	Ingeniería en Industrias Alimentarias Tropical	0	0	**0**	0	0	**0**	0	0	**0**	0	0	**0**	0	0	**0**	0	0	**0**	0	0	**0**
	Ingeniería Forestal Tropical	0	0	**0**	1	0	**1**	0	0	**0**	0	0	**0**	0	0	**0**	0	0	**0**	0	0	**0**
	Zootecnia Tropical	0	0	**0**	0	0	**0**	0	0	**0**	0	0	**0**	0	0	**0**	0	0	**0**	0	0	**0**
Ciencias Aplicadas – Tarma	Administración de Negocios	0	0	**0**	0	0	**0**	0	0	**0**	0	0	**0**	0	0	**0**	0	0	**0**	0	0	**0**
	Educación Técnica Mecánica Automotriz	0	0	**0**	0	0	**0**	0	0	**0**	0	0	**0**	0	0	**0**	0	0	**0**	0	0	**0**
	Administración Hotelera y Turismo	0	0	**0**	0	0	**0**	0	0	**0**	0	0	**0**	0	0	**0**	0	0	**0**	0	0	**0**
	Ingeniería Agroindustrial	0	0	**0**	0	0	**0**	0	0	**0**	0	0	**0**	0	0	**0**	0	0	**0**	0	0	**0**
Ingeniería y Ciencias Humanas – Junín	Educación Técnica Mecánica Automotriz	0	0	**0**	0	0	**0**	0	0	**0**	0	0	**0**	0	0	**0**	0	0	**0**	0	0	**0**
	Ingeniería Agroindustrial	0	0	**0**	0	0	**0**	0	0	**0**	0	0	**0**	0	0	**0**	0	0	**0**	0	0	**0**
TOTAL		**17**	**9**	**26**	**6**	**4**	**10**	**4**	**5**	**9**	**5**	**2**	**7**	**4**	**3**	**7**	**2**	**2**	**4**	**0**	**1**	**1**

Fuente: Fichas de Registro Estadístico de Bachilleres / Enero – Diciembre 2019
Elaboración: Unidad de Estadística / Setiembre 2020

GRÁFICO N° 57
NÚMERO DE BACHILLERES SEGÚN MODALIDAD DE INGRESO
AÑO 2019

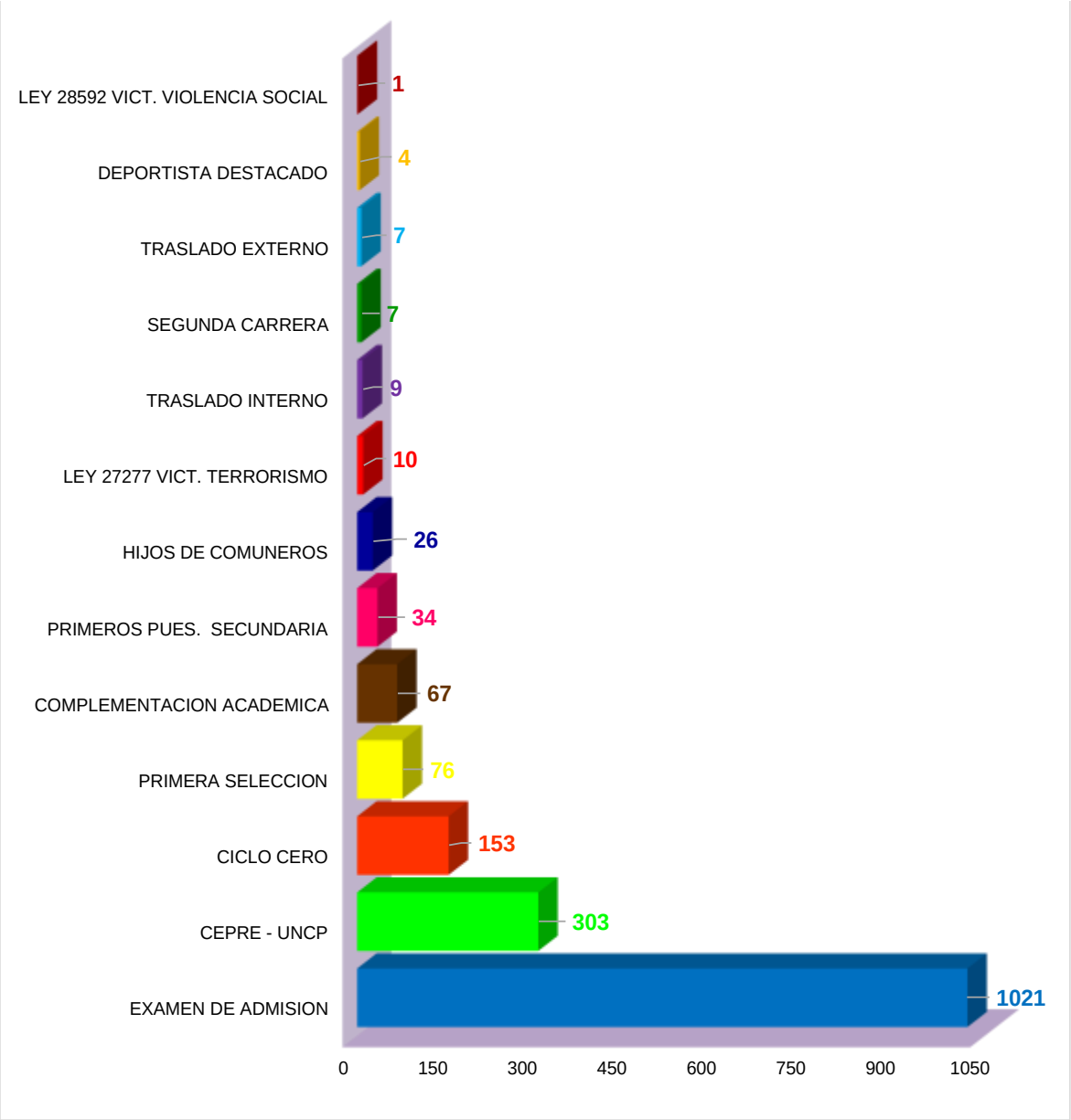

Fuente: Fichas de Registro Estadístico de Bachilleres / Enero – Diciembre 2019
Elaboración: Unidad de Estadística / Setiembre 2020

En el gráfico se muestra, la distribución de obtención del grado académico de Bachiller en el año 2019 según la modalidad de ingreso, que corresponden a los 1718 en total, de los cuales el 59.43% (1021 bachilleres) ingresaron a través del examen de admisión ordinario, seguido del 17.64% (303 bachilleres) a través del Centro Pre Universitario de la UNCP, el 8.91% (153 bachilleres) a través del Ciclo Cero en las sedes de Tarma, Junín y Satipo, el 4.42% (76 bachilleres) mediante primera selección, el 3.90% (67 bachilleres) por complementación académica, el 1.98% (34 bachilleres) a través de primeros puestos de educación secundaria, el 1.51% (26 bachilleres) por la modalidad hijos de comuneros, el 0.58% (10 bachilleres) a través de la Ley 27277 víctimas del terrorismo, el 0.52% (9 bachilleres) por traslado interno, el 0.41% a través de segunda carrera y de traslado externo (7 bachilleres por cada modalidad), el 0.23% (4 bachilleres) por deportista calificado y el 0.06% (1 bachiller) mediante la ley 28592 víctimas de la violencia social.

CUADRO N° 129 – A
NÚMERO DE BACHILLERES POR FACULTAD Y PROGRAMA DE ESTUDIOS SEGÚN AÑO DE INGRESO A LA UNCP
AÑO 2019

Los 1718 bachilleres registrados el año 2019, según año de ingreso a la UNCP se distribuyen de la siguiente manera: 29 bachilleres (1.69%) ingresaron el año 2001 y años anteriores, 4 bachilleres (0.23%) ingresaron el año 2002, 10 bachilleres (0.58%) ingresaron el año 2003, 17 bachilleres (0.99%) ingresaron el año 2004, 14 bachilleres (0.81%) ingresaron el año 2005, 17 bachilleres (0.99%) ingresaron el año 2006, 38 bachilleres (2.21%) ingresaron el año 2007, 38 bachilleres (2.21%) ingresaron el año 2008, 70 bachilleres (4.07%) ingresaron el año 2009, 108 bachilleres (6.28%) ingresaron el año 2010, 191 bachilleres (11.11%) ingresaron el año 2011, 303 bachilleres (17.63%) ingresaron el año 2012, 538 bachilleres (31.31%) ingresaron el año 2013, 307 bachilleres (17.86%) ingresaron el 2014, 7 bachilleres (0.41%) ingresaron el año 2015, 7 bachilleres (0.41%) ingresaron el año 2016, 14 (0.81%) bachilleres ingresaron el año 2017 y 6 (0.35%) bachilleres ingresaron el año 2018.

FACULTAD / PROGRAMA DE ESTUDIOS		TOTAL			AÑO INGRESO A LA UNCP																							
					2001			2002			2003			2004			2005			2006			2007			2008		
		M	F	T	M	F	T	M	F	T	M	F	T	M	F	T	M	F	T	M	F	T	M	F	T	M	F	T
Agronomía		14	21	**35**	0	0	**0**	1	0	**1**	1	0	**1**	0	0	**0**	1	0	**1**	0	0	**0**	1	1	**2**	0	3	**3**
Antropología		11	31	**42**	0	0	**0**	0	0	**0**	0	0	**0**	0	0	**0**	0	0	**0**	0	0	**0**	1	0	**1**	0	0	**0**
Arquitectura		52	41	**93**	3	0	**3**	0	0	**0**	0	1	**1**	3	1	**4**	0	1	**1**	4	0	**4**	4	0	**4**	1	1	**2**
Ciencias de la Administración	Administración de Empresas	30	55	**85**	1	1	**2**	0	0	**0**	1	0	**1**	0	0	**0**	1	0	**1**	1	0	**1**	0	0	**0**	0	0	**0**
Ciencias de la Comunicación		14	25	**39**	0	0	**0**	0	0	**0**	0	0	**0**	0	0	**0**	0	0	**0**	0	0	**0**	0	0	**0**	1	2	**3**
Ciencias Forestales y del Ambiente		37	47	**84**	0	0	**0**	0	0	**0**	0	0	**0**	0	0	**0**	0	0	**0**	0	0	**0**	0	0	**0**	0	1	**1**
Contabilidad		21	75	**96**	0	1	**1**	0	0	**0**	0	0	**0**	0	1	**1**	0	0	**0**	0	1	**1**	0	1	**1**	1	0	**1**
Economía		25	39	**64**	1	0	**1**	0	0	**0**	0	0	**0**	1	0	**1**	1	0	**1**	0	0	**0**	0	3	**3**	0	0	**0**
Educación	Ed. Sec. Biología y Química	0	0	**0**	0	0	**0**	0	0	**0**	0	0	**0**	0	0	**0**	0	0	**0**	0	0	**0**	0	0	**0**	0	0	**0**
	Ed. Sec. Ciencias Matemáticas e Informática	19	3	**22**	0	0	**0**	0	0	**0**	1	0	**1**	1	0	**1**	0	1	**1**	1	0	**1**	1	0	**1**	1	0	**1**
	Ed. Sec. Ciencias Naturales y Ambientales	3	8	**11**	0	0	**0**	0	0	**0**	1	0	**1**	1	0	**1**	0	0	**0**	0	0	**0**	0	1	**1**	0	0	**0**
	Ed. Sec. Ciencias Sociales e Historia	1	0	**1**	0	0	**0**	0	0	**0**	0	0	**0**	0	0	**0**	0	0	**0**	0	0	**0**	0	0	**0**	0	0	**0**
	Complementación Académica y Licenciatura	4	8	**12**	1	0	**1**	0	0	**0**	0	0	**0**	0	0	**0**	0	0	**0**	0	0	**0**	0	0	**0**	0	0	**0**
	Educación Física y Psicomotricidad	13	9	**22**	1	0	**1**	0	0	**0**	0	0	**0**	0	0	**0**	0	0	**0**	1	0	**1**	1	2	**3**	0	0	**0**
	Educación Inicial	0	39	**39**	0	1	**1**	0	0	**0**	0	0	**0**	0	0	**0**	0	0	**0**	0	0	**0**	0	1	**1**	0	1	**1**
	Educación Primaria	16	56	**72**	1	1	**2**	0	0	**0**	0	0	**0**	0	0	**0**	0	0	**0**	0	2	**2**	0	2	**2**	0	2	**2**
	Español y Literatura	0	1	**1**	0	0	**0**	0	0	**0**	0	0	**0**	0	0	**0**	0	0	**0**	0	0	**0**	0	0	**0**	0	0	**0**
	Ed. Sec. Filosofía, Ciencias Sociales y Relaciones Humanas	13	8	**21**	0	0	**0**	0	0	**0**	0	0	**0**	0	0	**0**	0	0	**0**	0	0	**0**	2	0	**2**	0	0	**0**
	Ed. Sec. Lenguas, Literatura y Comunicación	7	23	**30**	0	3	**3**	0	0	**0**	0	0	**0**	0	0	**0**	0	0	**0**	0	0	**0**	2	0	**2**	0	0	**0**
	Ed. Sec. Matemática y Física	1	0	**1**	0	0	**0**	0	0	**0**	0	0	**0**	0	0	**0**	0	0	**0**	0	0	**0**	0	0	**0**	1	0	**1**
Enfermería		3	51	**54**	0	0	**0**	0	0	**0**	0	0	**0**	0	0	**0**	0	0	**0**	0	0	**0**	0	0	**0**	0	0	**0**
Ingeniería Civil		71	13	**84**	0	0	**0**	0	0	**0**	0	0	**0**	0	0	**0**	6	1	**7**	3	1	**4**	6	0	**6**	7	0	**7**
Ingeniería de Minas		75	5	**80**	0	0	**0**	0	0	**0**	1	0	**1**	1	0	**1**	0	0	**0**	0	0	**0**	0	0	**0**	0	0	**0**
Ingeniería de Sistemas		32	10	**42**	0	0	**0**	0	0	**0**	0	0	**0**	0	0	**0**	0	0	**0**	0	0	**0**	2	0	**2**	1	1	**2**
Ingeniería Eléctrica y Electrónica		75	4	**79**	3	0	**3**	0	0	**0**	1	0	**1**	1	0	**1**	0	0	**0**	2	0	**2**	3	0	**3**	3	0	**3**
Ingeniería en Industrias Alimentarias		21	29	**50**	0	0	**0**	0	0	**0**	0	0	**0**	0	1	**1**	0	0	**0**	0	0	**0**	1	1	**2**	0	1	**1**
Ingeniería Mecánica		36	1	**37**	1	0	**1**	0	0	**0**	0	0	**0**	0	0	**0**	0	0	**0**	0	0	**0**	0	0	**0**	0	0	**0**
Ingeniería Metalúrgica y de Materiales		48	10	**58**	2	0	**2**	1	0	**1**	0	0	**0**	0	0	**0**	0	0	**0**	0	0	**0**	0	0	**0**	1	0	**1**
Ingeniería Química	Ingeniería Química	23	30	**53**	1	0	**1**	0	0	**0**	0	0	**0**	1	1	**2**	1	0	**1**	0	0	**0**	0	0	**0**	0	0	**0**
	Ingeniería Química Ambiental	9	10	**19**	0	0	**0**	0	0	**0**	0	0	**0**	0	0	**0**	0	0	**0**	0	0	**0**	0	0	**0**	0	0	**0**
	Ingeniería Química del Gas Natural y Energía	6	1	**7**	0	0	**0**	0	0	**0**	0	0	**0**	0	0	**0**	0	0	**0**	0	0	**0**	0	0	**0**	0	0	**0**
	Ingeniería Química Industrial	1	13	**14**	0	0	**0**	0	0	**0**	0	0	**0**	0	0	**0**	0	0	**0**	0	0	**0**	0	0	**0**	0	0	**0**
Medicina Humana		23	27	**50**	1	1	**2**	0	0	**0**	0	0	**0**	2	0	**2**	0	0	**0**	0	0	**0**	0	0	**0**	1	1	**2**
Sociología		14	47	**61**	1	0	**1**	0	1	**1**	0	2	**2**	0	2	**2**	0	1	**1**	0	1	**1**	0	1	**1**	0	0	**0**
Trabajo Social		1	78	**79**	0	0	**0**	0	0	**0**	0	1	**1**	0	0	**0**	0	0	**0**	0	0	**0**	0	0	**0**	0	2	**2**
Zootecnia		9	17	**26**	1	0	**1**	1	0	**1**	0	0	**0**	0	0	**0**	0	0	**0**	0	0	**0**	0	0	**0**	1	0	**1**
Ciencias Agrarias – Satipo	Agronomía Tropical	19	4	**23**	0	0	**0**	0	0	**0**	0	0	**0**	0	0	**0**	0	0	**0**	0	0	**0**	1	0	**1**	0	0	**0**
	Ingeniería en Industrias Alimentarias Tropical	0	4	**4**	0	0	**0**	0	0	**0**	0	0	**0**	0	0	**0**	0	0	**0**	0	0	**0**	0	0	**0**	0	0	**0**
	Ingeniería Forestal Tropical	6	12	**18**	0	0	**0**	0	0	**0**	0	0	**0**	0	0	**0**	0	0	**0**	0	0	**0**	0	0	**0**	0	1	**1**
	Zootecnia Tropical	5	0	**5**	2	0	**2**	0	0	**0**	0	0	**0**	0	0	**0**	0	0	**0**	0	0	**0**	0	0	**0**	0	0	**0**
Ciencias Aplicadas – Tarma	Administración de Negocios	14	29	**43**	1	0	**1**	0	0	**0**	0	0	**0**	0	0	**0**	0	0	**0**	0	0	**0**	0	0	**0**	0	0	**0**
	Educación Técnica Mecánica Automotriz	2	0	**2**	0	0	**0**	0	0	**0**	0	0	**0**	0	0	**0**	0	0	**0**	0	0	**0**	0	0	**0**	1	0	**1**
	Administración Hotelera y Turismo	3	16	**19**	0	0	**0**	0	0	**0**	0	0	**0**	0	0	**0**	0	0	**0**	0	0	**0**	0	0	**0**	0	1	**1**
	Ingeniería Agroindustrial	15	19	**34**	0	0	**0**	0	0	**0**	0	0	**0**	0	0	**0**	0	0	**0**	0	0	**0**	0	0	**0**	0	0	**0**
Ingeniería y Ciencias Humanas – Junín	Educación Técnica Mecánica Automotriz	0	0	**0**	0	0	**0**	0	0	**0**	0	0	**0**	0	0	**0**	0	0	**0**	0	0	**0**	0	0	**0**	0	0	**0**
	Ingeniería Agroindustrial	2	5	**7**	0	0	**0**	0	0	**0**	0	0	**0**	0	0	**0**	0	0	**0**	0	0	**0**	0	0	**0**	0	1	**1**
TOTAL		**794**	**924**	**1718**	**21**	**8**	**29**	**3**	**1**	**4**	**6**	**4**	**10**	**11**	**6**	**17**	**10**	**4**	**14**	**12**	**5**	**17**	**25**	**13**	**38**	**20**	**18**	**38**

Fuente: Fichas de Registro Estadístico de Bachilleres / Enero – Diciembre 2019
Elaboración: Unidad de Estadística / Setiembre 2020

CUADRO N° 129 – B
NÚMERO DE BACHILLERES POR FACULTAD Y PROGRAMA DE ESTUDIOS SEGÚN AÑO DE INGRESO A LA UNCP
AÑO 2019

FACULTAD / PROGRAMA DE ESTUDIOS		(...Continuación) AÑO INGRESO A LA UNCP																													
		2009			2010			2011			2012			2013			2014			2015			2016			2017			2018		
		M	F	T	M	F	T	M	F	T	M	F	T	M	F	T	M	F	T	M	F	T	M	F	T	M	F	T	M	F	T
Agronomía		2	1	**3**	1	3	**4**	1	2	**3**	3	7	**10**	2	4	**6**	1	0	**1**	0	0	**0**	0	0	**0**	0	0	**0**	0	0	**0**
Antropología		1	0	**1**	1	1	**2**	2	1	**3**	1	6	**7**	2	9	**11**	3	14	**17**	0	0	**0**	0	0	**0**	0	0	**0**	0	0	**0**
Arquitectura		10	1	**11**	6	5	**11**	5	6	**11**	9	7	**16**	6	15	**21**	1	3	**4**	0	0	**0**	0	0	**0**	0	0	**0**	0	0	**0**
Ciencias de la Administración	Administración de Empresas	3	0	**3**	1	6	**7**	2	4	**6**	4	7	**11**	12	24	**36**	4	13	**17**	0	0	**0**	0	0	**0**	0	0	**0**	0	0	**0**
Ciencias de la Comunicación		0	1	**1**	1	1	**2**	2	5	**7**	1	4	**5**	5	6	**11**	4	6	**10**	0	0	**0**	0	0	**0**	0	0	**0**	0	0	**0**
Ciencias Forestales y del Ambiente		2	0	**2**	2	4	**6**	4	6	**10**	10	9	**19**	14	19	**33**	5	8	**13**	0	0	**0**	0	0	**0**	0	0	**0**	0	0	**0**
Contabilidad		0	0	**0**	0	2	**2**	3	3	**6**	2	12	**14**	9	38	**47**	6	16	**22**	0	0	**0**	0	0	**0**	0	0	**0**	0	0	**0**
Economía		2	0	**2**	0	0	**0**	7	5	**12**	4	7	**11**	9	15	**24**	0	9	**9**	0	0	**0**	0	0	**0**	0	0	**0**	0	0	**0**
Educación	Ed. Sec. Biología y Química	0	0	**0**	0	0	**0**	0	0	**0**	0	0	**0**	0	0	**0**	0	0	**0**	0	0	**0**	0	0	**0**	0	0	**0**	0	0	**0**
	Ed. Sec. Ciencias Matemáticas e Informática	1	0	**1**	2	0	**2**	1	0	**1**	4	0	**4**	2	1	**3**	4	1	**5**	0	0	**0**	0	0	**0**	0	0	**0**	0	0	**0**
	Ed. Sec. Ciencias Naturales y Ambientales	0	0	**0**	0	0	**0**	0	2	**2**	1	1	**2**	0	1	**1**	0	3	**3**	0	0	**0**	0	0	**0**	0	0	**0**	0	0	**0**
	Ed. Sec. Ciencias Sociales e Historia	0	0	**0**	0	0	**0**	0	0	**0**	0	0	**0**	0	0	**0**	0	0	**0**	0	0	**0**	0	0	**0**	0	0	**0**	1	0	**1**
	Complementación Académica y Licenciatura	0	0	**0**	0	0	**0**	0	2	**2**	1	0	**1**	0	1	**1**	1	0	**1**	0	0	**0**	0	2	**2**	1	2	**3**	0	1	**1**
	Educación Física y Psicomotricidad	0	0	**0**	0	1	**1**	2	0	**2**	4	2	**6**	2	1	**3**	2	3	**5**	0	0	**0**	0	0	**0**	0	0	**0**	0	0	**0**
	Educación Inicial	0	0	**0**	0	2	**2**	0	0	**0**	0	4	**4**	0	6	**6**	0	16	**16**	0	3	**3**	0	1	**1**	0	2	**2**	0	2	**2**
	Educación Primaria	2	3	**5**	0	4	**4**	5	2	**7**	1	7	**8**	0	9	**9**	2	17	**19**	0	3	**3**	2	0	**2**	2	4	**6**	1	0	**1**
	Español y Literatura	0	0	**0**	0	0	**0**	0	0	**0**	0	0	**0**	0	0	**0**	0	0	**0**	0	0	**0**	0	0	**0**	0	1	**1**	0	0	**0**
	Ed. Sec. Filosofía, Ciencias Sociales y Relaciones Humanas	1	0	**1**	0	0	**0**	2	0	**2**	2	1	**3**	5	2	**7**	1	4	**5**	0	0	**0**	0	1	**1**	0	0	**0**	0	0	**0**
	Ed. Sec. Lenguas, Literatura y Comunicación	0	0	**0**	0	2	**2**	0	2	**2**	1	2	**3**	4	5	**9**	0	7	**7**	0	0	**0**	0	1	**1**	0	1	**1**	0	0	**0**
	Ed. Sec. Matemática y Física	0	0	**0**	0	0	**0**	0	0	**0**	0	0	**0**	0	0	**0**	0	0	**0**	0	0	**0**	0	0	**0**	0	0	**0**	0	0	**0**
Enfermería		0	1	**1**	0	1	**1**	0	1	**1**	0	6	**6**	3	40	**43**	0	1	**1**	0	0	**0**	0	0	**0**	0	0	**0**	0	1	**1**
Ingeniería Civil		5	0	**5**	6	0	**6**	14	1	**15**	9	3	**12**	13	7	**20**	2	0	**2**	0	0	**0**	0	0	**0**	0	0	**0**	0	0	**0**
Ingeniería de Minas		1	0	**1**	4	0	**4**	4	0	**4**	14	2	**16**	31	2	**33**	17	1	**18**	1	0	**1**	0	0	**0**	1	0	**1**	0	0	**0**
Ingeniería de Sistemas		2	0	**2**	2	0	**2**	6	0	**6**	5	3	**8**	5	2	**7**	9	4	**13**	0	0	**0**	0	0	**0**	0	0	**0**	0	0	**0**
Ingeniería Eléctrica y Electrónica		4	0	**4**	7	0	**7**	12	0	**12**	20	1	**21**	14	2	**16**	5	1	**6**	0	0	**0**	0	0	**0**	0	0	**0**	0	0	**0**
Ingeniería en Industrias Alimentarias		2	2	**4**	3	3	**6**	3	4	**7**	2	6	**8**	9	8	**17**	1	3	**4**	0	0	**0**	0	0	**0**	0	0	**0**	0	0	**0**
Ingeniería Mecánica		2	0	**2**	4	0	**4**	6	0	**6**	13	1	**14**	9	0	**9**	1	0	**1**	0	0	**0**	0	0	**0**	0	0	**0**	0	0	**0**
Ingeniería Metalúrgica y de Materiales		3	0	**3**	3	0	**3**	4	0	**4**	11	3	**14**	16	5	**21**	7	2	**9**	0	0	**0**	0	0	**0**	0	0	**0**	0	0	**0**
Ingeniería Química	Ingeniería Química	2	0	**2**	0	0	**0**	2	2	**4**	2	4	**6**	10	17	**27**	4	6	**10**	0	0	**0**	0	0	**0**	0	0	**0**	0	0	**0**
	Ingeniería Química Ambiental	1	1	**2**	2	1	**3**	0	1	**1**	0	3	**3**	6	4	**10**	0	0	**0**	0	0	**0**	0	0	**0**	0	0	**0**	0	0	**0**
	Ingeniería Química del Gas Natural y Energía	0	0	**0**	2	0	**2**	1	0	**1**	3	1	**4**	0	0	**0**	0	0	**0**	0	0	**0**	0	0	**0**	0	0	**0**	0	0	**0**
	Ingeniería Química Industrial	0	0	**0**	1	0	**1**	0	1	**1**	0	1	**1**	0	7	**7**	0	4	**4**	0	0	**0**	0	0	**0**	0	0	**0**	0	0	**0**
Medicina Humana		1	1	**2**	1	5	**6**	12	11	**23**	5	8	**13**	0	0	**0**	0	0	**0**	0	0	**0**	0	0	**0**	0	0	**0**	0	0	**0**
Sociología		0	1	**1**	2	2	**4**	3	4	**7**	2	8	**10**	3	16	**19**	3	8	**11**	0	0	**0**	0	0	**0**	0	0	**0**	0	0	**0**
Trabajo Social		0	0	**0**	0	0	**0**	0	4	**4**	0	8	**8**	1	31	**32**	0	32	**32**	0	0	**0**	0	0	**0**	0	0	**0**	0	0	**0**
Zootecnia		3	2	**5**	0	4	**4**	0	2	**2**	0	0	**0**	2	5	**7**	1	4	**5**	0	0	**0**	0	0	**0**	0	0	**0**	0	0	**0**
Ciencias Agrarias – Satipo	Agronomía Tropical	2	0	**2**	1	0	**1**	1	0	**1**	7	0	**7**	5	3	**8**	2	1	**3**	0	0	**0**	0	0	**0**	0	0	**0**	0	0	**0**
	Ingeniería en Industrias Alimentarias Tropical	0	1	**1**	0	1	**1**	0	0	**0**	0	0	**0**	0	2	**2**	0	0	**0**	0	0	**0**	0	0	**0**	0	0	**0**	0	0	**0**
	Ingeniería Forestal Tropical	0	0	**0**	1	0	**1**	1	3	**4**	2	3	**5**	1	5	**6**	1	0	**1**	0	0	**0**	0	0	**0**	0	0	**0**	0	0	**0**
	Zootecnia Tropical	0	0	**0**	0	0	**0**	0	0	**0**	2	0	**2**	1	0	**1**	0	0	**0**	0	0	**0**	0	0	**0**	0	0	**0**	0	0	**0**
Ciencias Aplicadas – Tarma	Administración de Negocios	1	0	**1**	0	1	**1**	1	3	**4**	5	5	**10**	3	8	**11**	3	12	**15**	0	0	**0**	0	0	**0**	0	0	**0**	0	0	**0**
	Educación Técnica Mecánica Automotriz	0	0	**0**	1	0	**1**	0	0	**0**	0	0	**0**	0	0	**0**	0	0	**0**	0	0	**0**	0	0	**0**	0	0	**0**	0	0	**0**
	Administración Hotelera y Turismo	0	0	**0**	0	2	**2**	1	1	**2**	1	3	**4**	1	5	**6**	0	4	**4**	0	0	**0**	0	0	**0**	0	0	**0**	0	0	**0**
	Ingeniería Agroindustrial	2	0	**2**	1	2	**3**	2	3	**5**	3	3	**6**	2	4	**6**	5	7	**12**	0	0	**0**	0	0	**0**	0	0	**0**	0	0	**0**
Ingeniería y Ciencias Humanas – Junín	Educación Técnica Mecánica Automotriz	0	0	**0**	0	0	**0**	0	0	**0**	0	0	**0**	0	0	**0**	0	0	**0**	0	0	**0**	0	0	**0**	0	0	**0**	0	0	**0**
	Ingeniería Agroindustrial	0	0	**0**	0	0	**0**	0	1	**1**	1	0	**1**	1	1	**2**	0	2	**2**	0	0	**0**	0	0	**0**	0	0	**0**	0	0	**0**
TOTAL		**55**	**15**	**70**	**55**	**53**	**108**	**109**	**82**	**191**	**155**	**148**	**303**	**208**	**330**	**538**	**95**	**212**	**307**	**1**	**6**	**7**	**2**	**5**	**7**	**4**	**10**	**14**	**2**	**4**	**6**

Fuente: Fichas de Registro Estadístico de Bachilleres / Enero – Diciembre 2019
Elaboración: Unidad de Estadística / Setiembre 2020

CUADRO N° 130
NÚMERO DE BACHILLERES POR FACULTAD Y PROGRAMA DE ESTUDIOS SEGÚN AÑO DE EGRESO DE LA UNCP
AÑO 2019

Los 1718 bachilleres registrados en el año 2019, se distribuyen por año de egreso de la UNCP de la siguiente manera: 237 bachilleres (13.79%) egresaron el año 2009 y años anteriores, 108 bachilleres (6.286%) egresaron el año 2010, 191 bachilleres (11.11%) egresaron el año 2011, 303 bachilleres (17.63%) egresaron el año 2012, 538 bachilleres (31.31%) egresaron el año 2013, 307 bachilleres (17.86%) egresaron el año 2014, 7 bachilleres (0.407%) egresaron el año 2015, 7 bachilleres (0.407%) egresaron el año 2016, 14 bachilleres (0.814%) egresaron el año 2017, 6 bachilleres (0.349%) egresaron el año 2018.

FACULTAD / PROGRAMA DE ESTUDIOS		TOTAL			AÑO DE EGRESO DE LA UNCP																													
					2009			2010			2011			2012			2013			2014			2015			2016			2017			2018		
		M	F	T	M	F	T	M	F	T	M	F	T	M	F	T	M	F	T	M	F	T	M	F	T	M	F	T	M	F	T	M	F	T
Agronomía		14	21	**35**	6	5	**11**	1	3	**4**	1	2	**3**	3	7	**10**	2	4	**6**	1	0	**1**	0	0	**0**	0	0	**0**	0	0	**0**	0	0	**0**
Antropología		11	31	**42**	2	0	**2**	1	1	**2**	2	1	**3**	1	6	**7**	2	9	**11**	3	14	**17**	0	0	**0**	0	0	**0**	0	0	**0**	0	0	**0**
Arquitectura		52	41	**93**	25	5	**30**	6	5	**11**	5	6	**11**	9	7	**16**	6	15	**21**	1	3	**4**	0	0	**0**	0	0	**0**	0	0	**0**	0	0	**0**
Ciencias de la Administración	Administración de Empresas	30	55	**85**	7	1	**8**	1	6	**7**	2	4	**6**	4	7	**11**	12	24	**36**	4	13	**17**	0	0	**0**	0	0	**0**	0	0	**0**	0	0	**0**
Ciencias de la Comunicación		14	25	**39**	1	3	**4**	1	1	**2**	2	5	**7**	1	4	**5**	5	6	**11**	4	6	**10**	0	0	**0**	0	0	**0**	0	0	**0**	0	0	**0**
Ciencias Forestales y del Ambiente		37	47	**84**	2	1	**3**	2	4	**6**	4	6	**10**	10	9	**19**	14	19	**33**	5	8	**13**	0	0	**0**	0	0	**0**	0	0	**0**	0	0	**0**
Contabilidad		21	75	**96**	1	4	**5**	0	2	**2**	3	3	**6**	2	12	**14**	9	38	**47**	6	16	**22**	0	0	**0**	0	0	**0**	0	0	**0**	0	0	**0**
Economía		25	39	**64**	5	3	**8**	0	0	**0**	7	5	**12**	4	7	**11**	9	15	**24**	0	9	**9**	0	0	**0**	0	0	**0**	0	0	**0**	0	0	**0**
Educación	Ed. Sec. Biología y Química	0	0	**0**	0	0	**0**	0	0	**0**	0	0	**0**	0	0	**0**	0	0	**0**	0	0	**0**	0	0	**0**	0	0	**0**	0	0	**0**	0	0	**0**
	Ed. Sec. Ciencias Matemáticas e Informática	19	3	**22**	6	1	**7**	2	0	**2**	1	0	**1**	4	0	**4**	2	1	**3**	4	1	**5**	0	0	**0**	0	0	**0**	0	0	**0**	0	0	**0**
	Ed. Sec. Ciencias Naturales y Ambientales	3	8	**11**	2	1	**3**	0	0	**0**	0	2	**2**	1	1	**2**	0	1	**1**	0	3	**3**	0	0	**0**	0	0	**0**	0	0	**0**	0	0	**0**
	Ed. Sec. Ciencias Sociales e Historia	1	0	**1**	0	0	**0**	0	0	**0**	0	0	**0**	0	0	**0**	0	0	**0**	0	0	**0**	0	0	**0**	0	0	**0**	0	0	**0**	1	0	**1**
	Complementación Académica y Licenciatura	4	8	**12**	1	0	**1**	0	0	**0**	0	2	**2**	1	0	**1**	0	1	**1**	1	0	**1**	0	0	**0**	0	2	**2**	1	2	**3**	0	1	**1**
	Educación Física y Psicomotricidad	13	9	**22**	3	2	**5**	0	1	**1**	2	0	**2**	4	2	**6**	2	1	**3**	2	3	**5**	0	0	**0**	0	0	**0**	0	0	**0**	0	0	**0**
	Educación Inicial	0	39	**39**	0	3	**3**	0	2	**2**	0	0	**0**	0	4	**4**	0	6	**6**	0	16	**16**	0	3	**3**	0	1	**1**	0	2	**2**	0	2	**2**
	Educación Primaria	16	56	**72**	3	10	**13**	0	4	**4**	5	2	**7**	1	7	**8**	0	9	**9**	2	17	**19**	0	3	**3**	2	0	**2**	2	4	**6**	1	0	**1**
	Español y Literatura	0	1	**1**	0	0	**0**	0	0	**0**	0	0	**0**	0	0	**0**	0	0	**0**	0	0	**0**	0	0	**0**	0	0	**0**	0	1	**1**	0	0	**0**
	Ed. Sec. Filosofía, Ciencias Sociales y Relaciones Humanas	13	8	**21**	3	0	**3**	0	0	**0**	2	0	**2**	2	1	**3**	5	2	**7**	1	4	**5**	0	0	**0**	0	1	**1**	0	0	**0**	0	0	**0**
	Ed. Sec. Lenguas, Literatura y Comunicación	7	23	**30**	2	3	**5**	0	2	**2**	0	2	**2**	1	2	**3**	4	5	**9**	0	7	**7**	0	0	**0**	0	1	**1**	0	1	**1**	0	0	**0**
	Ed. Sec. Matemática y Física	1	0	**1**	1	0	**1**	0	0	**0**	0	0	**0**	0	0	**0**	0	0	**0**	0	0	**0**	0	0	**0**	0	0	**0**	0	0	**0**	0	0	**0**
Enfermería		3	51	**54**	0	1	**1**	0	1	**1**	0	1	**1**	0	6	**6**	3	40	**43**	0	1	**1**	0	0	**0**	0	0	**0**	0	0	**0**	0	1	**1**
Ingeniería Civil		71	13	**84**	27	2	**29**	6	0	**6**	14	1	**15**	9	3	**12**	13	7	**20**	2	0	**2**	0	0	**0**	0	0	**0**	0	0	**0**	0	0	**0**
Ingeniería de Minas		75	5	**80**	3	0	**3**	4	0	**4**	4	0	**4**	14	2	**16**	31	2	**33**	17	1	**18**	1	0	**1**	0	0	**0**	1	0	**1**	0	0	**0**
Ingeniería de Sistemas		32	10	**42**	5	1	**6**	2	0	**2**	6	0	**6**	5	3	**8**	5	2	**7**	9	4	**13**	0	0	**0**	0	0	**0**	0	0	**0**	0	0	**0**
Ingeniería Eléctrica y Electrónica		75	4	**79**	17	0	**17**	7	0	**7**	12	0	**12**	20	1	**21**	14	2	**16**	5	1	**6**	0	0	**0**	0	0	**0**	0	0	**0**	0	0	**0**
Ingeniería en Industrias Alimentarias		21	29	**50**	3	5	**8**	3	3	**6**	3	4	**7**	2	6	**8**	9	8	**17**	1	3	**4**	0	0	**0**	0	0	**0**	0	0	**0**	0	0	**0**
Ingeniería Mecánica		36	1	**37**	3	0	**3**	4	0	**4**	6	0	**6**	13	1	**14**	9	0	**9**	1	0	**1**	0	0	**0**	0	0	**0**	0	0	**0**	0	0	**0**
Ingeniería Metalúrgica y de Materiales		48	10	**58**	7	0	**7**	3	0	**3**	4	0	**4**	11	3	**14**	16	5	**21**	7	2	**9**	0	0	**0**	0	0	**0**	0	0	**0**	0	0	**0**
Ingeniería Química	Ingeniería Química	23	30	**53**	5	1	**6**	0	0	**0**	2	2	**4**	2	4	**6**	10	17	**27**	4	6	**10**	0	0	**0**	0	0	**0**	0	0	**0**	0	0	**0**
	Ingeniería Química Ambiental	9	10	**19**	1	1	**2**	2	1	**3**	0	1	**1**	0	3	**3**	6	4	**10**	0	0	**0**	0	0	**0**	0	0	**0**	0	0	**0**	0	0	**0**
	Ingeniería Química del Gas Natural y Energía	6	1	**7**	0	0	**0**	2	0	**2**	1	0	**1**	3	1	**4**	0	0	**0**	0	0	**0**	0	0	**0**	0	0	**0**	0	0	**0**	0	0	**0**
	Ingeniería Química Industrial	1	13	**14**	0	0	**0**	1	0	**1**	0	1	**1**	0	1	**1**	0	7	**7**	0	4	**4**	0	0	**0**	0	0	**0**	0	0	**0**	0	0	**0**
Medicina Humana		23	27	**50**	5	3	**8**	1	5	**6**	12	11	**23**	5	8	**13**	0	0	**0**	0	0	**0**	0	0	**0**	0	0	**0**	0	0	**0**	0	0	**0**
Sociología		14	47	**61**	1	9	**10**	2	2	**4**	3	4	**7**	2	8	**10**	3	16	**19**	3	8	**11**	0	0	**0**	0	0	**0**	0	0	**0**	0	0	**0**
Trabajo Social		1	78	**79**	0	3	**3**	0	0	**0**	0	4	**4**	0	8	**8**	1	31	**32**	0	32	**32**	0	0	**0**	0	0	**0**	0	0	**0**	0	0	**0**
Zootecnia		9	17	**26**	6	2	**8**	0	4	**4**	0	2	**2**	0	0	**0**	2	5	**7**	1	4	**5**	0	0	**0**	0	0	**0**	0	0	**0**	0	0	**0**
Ciencias Agrarias – Satipo	Agronomía Tropical	19	4	**23**	3	0	**3**	1	0	**1**	1	0	**1**	7	0	**7**	5	3	**8**	2	1	**3**	0	0	**0**	0	0	**0**	0	0	**0**	0	0	**0**
	Ingeniería en Industrias Alimentarias Tropical	0	4	**4**	0	1	**1**	0	1	**1**	0	0	**0**	0	0	**0**	0	2	**2**	0	0	**0**	0	0	**0**	0	0	**0**	0	0	**0**	0	0	**0**
	Ingeniería Forestal Tropical	6	12	**18**	0	1	**1**	1	0	**1**	1	3	**4**	2	3	**5**	1	5	**6**	1	0	**1**	0	0	**0**	0	0	**0**	0	0	**0**	0	0	**0**
	Zootecnia Tropical	5	0	**5**	2	0	**2**	0	0	**0**	0	0	**0**	2	0	**2**	1	0	**1**	0	0	**0**	0	0	**0**	0	0	**0**	0	0	**0**	0	0	**0**
Ciencias Aplicadas – Tarma	Administración de Negocios	14	29	**43**	2	0	**2**	0	1	**1**	1	3	**4**	5	5	**10**	3	8	**11**	3	12	**15**	0	0	**0**	0	0	**0**	0	0	**0**	0	0	**0**
	Educación Técnica Mecánica Automotriz	2	0	**2**	1	0	**1**	1	0	**1**	0	0	**0**	0	0	**0**	0	0	**0**	0	0	**0**	0	0	**0**	0	0	**0**	0	0	**0**	0	0	**0**
	Administración Hotelera y Turismo	3	16	**19**	0	1	**1**	0	2	**2**	1	1	**2**	1	3	**4**	1	5	**6**	0	4	**4**	0	0	**0**	0	0	**0**	0	0	**0**	0	0	**0**
	Ingeniería Agroindustrial	15	19	**34**	2	0	**2**	1	2	**3**	2	3	**5**	3	3	**6**	2	4	**6**	5	7	**12**	0	0	**0**	0	0	**0**	0	0	**0**	0	0	**0**
Ingeniería y Ciencias Humanas – Junín	Educación Técnica Mecánica Automotriz	0	0	**0**	0	0	**0**	0	0	**0**	0	0	**0**	0	0	**0**	0	0	**0**	0	0	**0**	0	0	**0**	0	0	**0**	0	0	**0**	0	0	**0**
	Ingeniería Agroindustrial	2	5	**7**	0	1	**1**	0	0	**0**	0	1	**1**	1	0	**1**	1	1	**2**	0	2	**2**	0	0	**0**	0	0	**0**	0	0	**0**	0	0	**0**
TOTAL		**794**	**924**	**1718**	**163**	**74**	**237**	**55**	**53**	**108**	**109**	**82**	**191**	**155**	**148**	**303**	**208**	**330**	**538**	**95**	**212**	**307**	**1**	**6**	**7**	**2**	**5**	**7**	**4**	**10**	**14**	**2**	**4**	**6**

Fuente: Fichas de Registro Estadístico de Bachilleres / Enero – Diciembre 2019
Elaboración: Unidad de Estadística / Setiembre 2020

CUADRO N° 131
NÚMERO DE BACHILLERES POR FACULTAD Y PROGRAMA DE ESTUDIOS SEGÚN CULMINACIÓN O ESTUDIOS DE MAESTRÍA, AÑO 2019

FACULTAD / PROGRAMA DE ESTUDIOS		TOTAL			CULMINACIÓN O ESTUDIOS DE MAESTRÍA					
					SI			NO		
		M	F	T	M	F	T	M	F	T
Agronomía		14	21	**35**	0	1	**1**	14	20	**34**
Antropología		11	31	**42**	0	1	**1**	11	30	**41**
Arquitectura		52	41	**93**	3	2	**5**	49	39	**88**
Ciencias de la Administración	Administración de Empresas	30	55	**85**	1	1	**2**	29	54	**83**
Ciencias de la Comunicación		14	25	**39**	0	1	**1**	14	24	**38**
Ciencias Forestales y del Ambiente		37	47	**84**	2	3	**5**	35	44	**79**
Contabilidad		21	75	**96**	2	1	**3**	19	74	**93**
Economía		25	39	**64**	1	1	**2**	24	38	**62**
Educación	Ed. Sec. Biología y Química	0	0	**0**	0	0	**0**	0	0	**0**
	Ed. Sec. Ciencias Matemáticas e Informática	19	3	**22**	1	1	**2**	18	2	**20**
	Ed. Sec. Ciencias Naturales y Ambientales	3	8	**11**	1	3	**4**	2	5	**7**
	Ed. Sec. Ciencias Sociales e Historia	1	0	**1**	1	0	**1**	0	0	**0**
	Complementación Académica y Licenciatura	4	8	**12**	1	2	**3**	3	6	**9**
	Educación Física y Psicomotricidad	13	9	**22**	1	1	**2**	12	8	**20**
	Educación Inicial	0	39	**39**	0	5	**5**	0	34	**34**
	Educación Primaria	16	56	**72**	3	10	**13**	13	46	**59**
	Español y Literatura	0	1	**1**	0	1	**1**	0	0	**0**
	Ed. Sec. Filosofía, Ciencias Sociales y Relaciones Humanas	13	8	**21**	0	2	**2**	13	6	**19**
	Ed. Sec. Lenguas, Literatura y Comunicación	7	23	**30**	0	6	**6**	7	17	**24**
	Ed. Sec. Matemática y Física	1	0	**1**	0	0	**0**	1	0	**1**
Enfermería		3	51	**54**	0	1	**1**	3	50	**53**
Ingeniería Civil		71	13	**84**	2	0	**2**	69	13	**82**
Ingeniería de Minas		75	5	**80**	2	0	**2**	73	5	**78**
Ingeniería de Sistemas		32	10	**42**	0	0	**0**	32	10	**42**
Ingeniería Eléctrica y Electrónica		75	4	**79**	3	0	**3**	72	4	**76**
Ingeniería en Industrias Alimentarias		21	29	**50**	2	1	**3**	19	28	**47**
Ingeniería Mecánica		36	1	**37**	0	0	**0**	36	1	**37**
Ingeniería Metalúrgica y de Materiales		48	10	**58**	3	0	**3**	45	10	**55**
Ingeniería Química	Ingeniería Química	23	30	**53**	0	1	**1**	23	29	**52**
	Ingeniería Química Ambiental	9	10	**19**	1	0	**1**	8	10	**18**
	Ingeniería Química del Gas Natural y Energía	6	1	**7**	0	0	**0**	6	1	**7**
	Ingeniería Química Industrial	1	13	**14**	0	0	**0**	1	13	**14**
Medicina Humana		23	27	**50**	0	0	**0**	23	27	**50**
Sociología		14	47	**61**	1	2	**3**	13	45	**58**
Trabajo Social		1	78	**79**	0	2	**2**	1	76	**77**
Zootecnia		9	17	**26**	0	0	**0**	9	17	**26**
Ciencias Agrarias – Satipo	Agronomía Tropical	19	4	**23**	1	0	**1**	18	4	**22**
	Ingeniería en Industrias Alimentarias Tropical	0	4	**4**	0	0	**0**	0	4	**4**
	Ingeniería Forestal Tropical	6	12	**18**	0	0	**0**	6	12	**18**
	Zootecnia Tropical	5	0	**5**	1	0	**1**	4	0	**4**
Ciencias Aplicadas – Tarma	Administración de Negocios	14	29	**43**	0	0	**0**	14	29	**43**
	Educación Técnica Mecánica Automotriz	2	0	**2**	0	0	**0**	2	0	**2**
	Administración Hotelera y Turismo	3	16	**19**	0	0	**0**	3	16	**19**
	Ingeniería Agroindustrial	15	19	**34**	1	1	**2**	14	18	**32**
Ingeniería y Ciencias Humanas – Junín	Educación Técnica Mecánica Automotriz	0	0	**0**	0	0	**0**	0	0	**0**
	Ingeniería Agroindustrial	2	5	**7**	0	0	**0**	2	5	**7**
TOTAL		**794**	**924**	**1718**	**34**	**50**	**84**	**760**	**874**	**1634**

Fuente: Fichas de Registro Estadístico de Bachilleres / Enero – Diciembre 2019
Elaboración: Unidad de Estadística / Setiembre 2020

GRÁFICO N° 58
NÚMERO DE BACHILLERES SEGÚN CULMINACIÓN O ESTUDIOS DE MAESTRÍA AÑO 2019

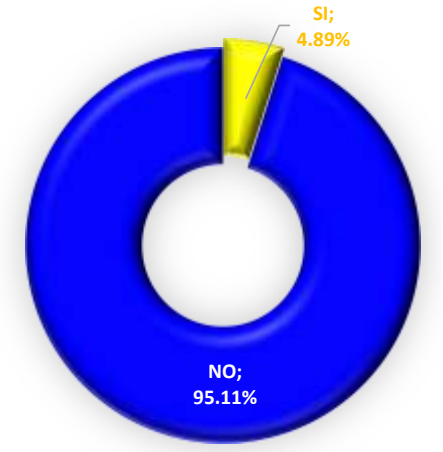

El gráfico representa que: Del total de los 1718 Bachilleres que obtuvieron su grado académico en la UNCP durante el año 2019, sólo el 4.89 (84 bachilleres) estudian o han culminado estudios de Maestría, frente a un 95.11% (1634 bachilleres) que señalan no estar estudiando ni cursando estudios de Maestría.

Fuente: Fichas de Registro Estadístico de Bachilleres / Enero – Diciembre 2019
Elaboración: Unidad de Estadística / Setiembre 2020

CUADRO N° 132
NÚMERO DE BACHILLERES POR FACULTAD Y PROGRAMA DE ESTUDIOS SEGÚN SITUACIÓN LABORAL
AÑO 2019

FACULTAD / PROGRAMA DE ESTUDIOS		TOTAL			SITUACIÓN LABORAL					
					SI TRABAJA			NO TRABAJA		
		M	F	T	M	F	T	M	F	T
Agronomía		14	21	**35**	3	7	**10**	11	14	**25**
Antropología		11	31	**42**	5	10	**15**	6	21	**27**
Arquitectura		52	41	**93**	44	32	**76**	8	9	**17**
Ciencias de la Administración	Administración de Empresas	30	55	**85**	21	38	**59**	9	17	**26**
Ciencias de la Comunicación		14	25	**39**	8	20	**28**	6	5	**11**
Ciencias Forestales y del Ambiente		37	47	**84**	19	19	**38**	18	28	**46**
Contabilidad		21	75	**96**	12	52	**64**	9	23	**32**
Economía		25	39	**64**	19	19	**38**	6	20	**26**
Educación	Ed. Sec. Biología y Química	0	0	**0**	0	0	**0**	0	0	**0**
	Ed. Sec. Ciencias Matemáticas e Informática	19	3	**22**	18	3	**21**	1	0	**1**
	Ed. Sec. Ciencias Naturales y Ambientales	3	8	**11**	3	8	**11**	0	0	**0**
	Ed. Sec. Ciencias Sociales e Historia	1	0	**1**	1	0	**1**	0	0	**0**
	Complementación Académica y Licenciatura	4	8	**12**	3	6	**9**	1	2	**3**
	Educación Física y Psicomotricidad	13	9	**22**	10	5	**15**	3	4	**7**
	Educación Inicial	0	39	**39**	0	30	**30**	0	9	**9**
	Educación Primaria	16	56	**72**	14	43	**57**	2	13	**15**
	Español y Literatura	0	1	**1**	0	1	**1**	0	0	**0**
	Ed. Sec. Filosofía, Ciencias Sociales y Relaciones Humanas	13	8	**21**	12	7	**19**	1	1	**2**
	Ed. Sec. Lenguas, Literatura y Comunicación	7	23	**30**	7	17	**24**	0	6	**6**
	Ed. Sec. Matemática y Física	1	0	**1**	1	0	**1**	0	0	**0**
Enfermería		3	51	**54**	0	11	**11**	3	40	**43**
Ingeniería Civil		71	13	**84**	48	9	**57**	23	4	**27**
Ingeniería de Minas		75	5	**80**	44	3	**47**	31	2	**33**
Ingeniería de Sistemas		32	10	**42**	17	4	**21**	15	6	**21**
Ingeniería Eléctrica y Electrónica		75	4	**79**	55	3	**58**	20	1	**21**
Ingeniería en Industrias Alimentarias		21	29	**50**	9	9	**18**	12	20	**32**
Ingeniería Mecánica		36	1	**37**	26	0	**26**	10	1	**11**
Ingeniería Metalúrgica y de Materiales		48	10	**58**	33	8	**41**	15	2	**17**
Ingeniería Química	Ingeniería Química	23	30	**53**	15	16	**31**	8	14	**22**
	Ingeniería Química Ambiental	9	10	**19**	5	6	**11**	4	4	**8**
	Ingeniería Química del Gas Natural y Energía	6	1	**7**	3	0	**3**	3	1	**4**
	Ingeniería Química Industrial	1	13	**14**	1	4	**5**	0	9	**9**
Medicina Humana		23	27	**50**	2	1	**3**	21	26	**47**
Sociología		14	47	**61**	9	22	**31**	5	25	**30**
Trabajo Social		1	78	**79**	0	33	**33**	1	45	**46**
Zootecnia		9	17	**26**	4	8	**12**	5	9	**14**
Ciencias Agrarias – Satipo	Agronomía Tropical	19	4	**23**	10	3	**13**	9	1	**10**
	Ingeniería en Industrias Alimentarias Tropical	0	4	**4**	0	3	**3**	0	1	**1**
	Ingeniería Forestal Tropical	6	12	**18**	4	9	**13**	2	3	**5**
	Zootecnia Tropical	5	0	**5**	2	0	**2**	3	0	**3**
Ciencias Aplicadas – Tarma	Administración de Negocios	14	29	**43**	11	20	**31**	3	9	**12**
	Educación Técnica Mecánica Automotriz	2	0	**2**	2	0	**2**	0	0	**0**
	Administración Hotelera y Turismo	3	16	**19**	1	6	**7**	2	10	**12**
	Ingeniería Agroindustrial	15	19	**34**	8	9	**17**	7	10	**17**
Ingeniería y Ciencias Humanas – Junín	Educación Técnica Mecánica Automotriz	0	0	**0**	0	0	**0**	0	0	**0**
	Ingeniería Agroindustrial	2	5	**7**	1	1	**2**	1	4	**5**
TOTAL		**794**	**924**	**1718**	**510**	**505**	**1015**	**284**	**419**	**703**

Fuente: Fichas de Registro Estadístico de Bachilleres / Enero – Diciembre 2019
Elaboración: Unidad de Estadística / Setiembre 2020

GRÁFICO N° 59
NÚMERO DE BACHILLERES SEGÚN SITUACIÓN LABORAL
AÑO 2019

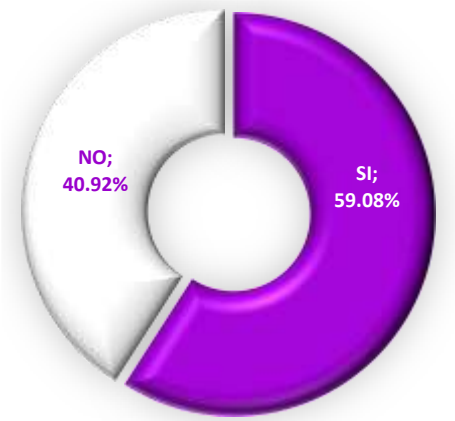

El gráfico muestra que: Del total de los 1718 Bachilleres que obtuvieron su grado académico en la UNCP durante el año 2019, un mayoritario 59.08% (1015 bachilleres) refiere que si trabaja, frente a un 40.92% (703 bachilleres) que mencionan no estar laborando al momento de entrega del diploma de grado respectivo.

Fuente: Fichas de Registro Estadístico de Bachilleres / Enero – Diciembre 2019
Elaboración: Unidad de Estadística / Setiembre 2020

CUADRO N° 133 – A
NÚMERO DE BACHILLERES POR FACULTAD Y PROGRAMA DE ESTUDIOS SEGÚN SECTOR ECONÓMICO LABORAL
AÑO 2019

Los 1031 bachilleres que se encuentran laborando registrados en el año 2019, se distribuyen por sector económico laboral de la siguiente manera: 302 bachilleres (29.75%) en el sector servicios, 269 bachilleres (26.50%) en el sector educación, 183 bachilleres (18.02%) en el sector energía y minas, 67 bachilleres (6.60%) en el sector financiero, 59 bachilleres (5.81%) en el sector comercial, 55 bachilleres (5.42%) en el sector industrial, 40 bachilleres (3.94%) en el sector agropecuario, 18 bachilleres (1.77%) en el sector telecomunicaciones, 15 bachilleres (1.48%) en el sector transportes, 7 bachilleres (0.69%) no precisa el sector donde viene laborando.

FACULTAD / PROGRAMA DE ESTUDIOS		TOTAL			SECTOR ECONÓMIO DE DESEMPEÑO LABORAL																													
					SERVICIOS			EDUCACIÓN			ENERGÍA Y MINAS			FINANCIERO			COMERCIAL			INDUSTRIAL			AGROPECUARIO			TELECOMUNI-CACIONES			TRANSPORTES			NO PRECISA		
		M	F	T	M	F	T	M	F	T	M	F	T	M	F	T	M	F	T	M	F	T	M	F	T	M	F	T	M	F	T	M	F	T
Agronomía		3	7	**10**	1	0	**1**	0	0	**0**	0	0	**0**	0	0	**0**	0	0	**0**	1	0	**1**	1	6	**7**	0	0	**0**	0	0	**0**	0	1	**1**
Antropología		5	10	**15**	2	3	**5**	2	4	**6**	0	2	**2**	0	0	**0**	1	1	**2**	0	0	**0**	0	0	**0**	0	0	**0**	0	0	**0**	0	0	**0**
Arquitectura		44	32	**76**	41	29	**70**	0	0	**0**	2	0	**2**	0	0	**0**	0	2	**2**	1	1	**2**	0	0	**0**	0	0	**0**	0	0	**0**	0	0	**0**
Ciencias de la Administración	Administración de Empresas	21	38	**59**	3	11	**14**	2	4	**6**	1	2	**3**	10	12	**22**	1	3	**4**	0	0	**0**	0	1	**1**	1	4	**5**	2	1	**3**	1	0	**1**
Ciencias de la Comunicación		8	20	**28**	5	8	**13**	1	1	**2**	0	0	**0**	1	2	**3**	1	2	**3**	0	0	**0**	0	1	**1**	0	6	**6**	0	0	**0**	0	0	**0**
Ciencias Forestales y del Ambiente		19	19	**38**	3	7	**10**	7	3	**10**	3	2	**5**	0	1	**1**	3	1	**4**	0	1	**1**	3	4	**7**	0	0	**0**	0	0	**0**	0	0	**0**
Contabilidad		12	52	**64**	9	28	**37**	0	1	**1**	1	1	**2**	0	11	**11**	1	7	**8**	0	2	**2**	0	0	**0**	0	0	**0**	1	2	**3**	0	0	**0**
Economía		19	19	**38**	7	8	**15**	2	1	**3**	0	0	**0**	5	5	**10**	4	4	**8**	1	1	**2**	0	0	**0**	0	0	**0**	0	0	**0**	0	0	**0**
Educación	Ed. Sec. Biología y Química	0	0	**0**	0	0	**0**	0	0	**0**	0	0	**0**	0	0	**0**	0	0	**0**	0	0	**0**	0	0	**0**	0	0	**0**	0	0	**0**	0	0	**0**
	Ed. Sec. Ciencias Matemáticas e Informática	18	3	**21**	1	0	**1**	16	3	**19**	0	0	**0**	0	0	**0**	1	0	**1**	0	0	**0**	0	0	**0**	0	0	**0**	0	0	**0**	0	0	**0**
	Ed. Sec. Ciencias Naturales y Ambientales	3	8	**11**	0	0	**0**	3	8	**11**	0	0	**0**	0	0	**0**	0	0	**0**	0	0	**0**	0	0	**0**	0	0	**0**	0	0	**0**	0	0	**0**
	Ed. Sec. Ciencias Sociales e Historia	1	0	**1**	0	0	**0**	0	0	**0**	0	0	**0**	0	0	**0**	0	0	**0**	0	0	**0**	0	0	**0**	0	0	**0**	0	0	**0**	1	0	**1**
	Complementación Académica y Licenciatura	3	6	**9**	0	0	**0**	3	6	**9**	0	0	**0**	0	0	**0**	0	0	**0**	0	0	**0**	0	0	**0**	0	0	**0**	0	0	**0**	0	0	**0**
	Educación Física y Psicomotricidad	10	5	**15**	2	0	**2**	8	3	**11**	0	0	**0**	0	0	**0**	0	1	**1**	0	0	**0**	0	0	**0**	0	0	**0**	0	1	**1**	0	0	**0**
	Educación Inicial	0	30	**30**	0	0	**0**	0	30	**30**	0	0	**0**	0	0	**0**	0	0	**0**	0	0	**0**	0	0	**0**	0	0	**0**	0	0	**0**	0	0	**0**
	Educación Primaria	14	43	**57**	0	0	**0**	14	43	**57**	0	0	**0**	0	0	**0**	0	0	**0**	0	0	**0**	0	0	**0**	0	0	**0**	0	0	**0**	0	0	**0**
	Español y Literatura	0	1	**1**	0	0	**0**	0	1	**1**	0	0	**0**	0	0	**0**	0	0	**0**	0	0	**0**	0	0	**0**	0	0	**0**	0	0	**0**	0	0	**0**
	Ed. Sec. Filosofía, Ciencias Sociales y Relaciones Humanas	12	7	**19**	1	0	**1**	11	7	**18**	0	0	**0**	0	0	**0**	0	0	**0**	0	0	**0**	0	0	**0**	0	0	**0**	0	0	**0**	0	0	**0**
	Ed. Sec. Lenguas, Literatura y Comunicación	7	17	**24**	0	1	**1**	6	16	**22**	0	0	**0**	0	0	**0**	1	0	**1**	0	0	**0**	0	0	**0**	0	0	**0**	0	0	**0**	0	0	**0**
	Ed. Sec. Matemática y Física	1	0	**1**	0	0	**0**	1	0	**1**	0	0	**0**	0	0	**0**	0	0	**0**	0	0	**0**	0	0	**0**	0	0	**0**	0	0	**0**	0	0	**0**
Enfermería		0	11	**11**	0	8	**8**	0	3	**3**	0	0	**0**	0	0	**0**	0	0	**0**	0	0	**0**	0	0	**0**	0	0	**0**	0	0	**0**	0	0	**0**
Ingeniería Civil		48	9	**57**	26	5	**31**	2	1	**3**	2	3	**5**	0	0	**0**	2	0	**2**	10	0	**10**	0	0	**0**	1	0	**1**	4	0	**4**	1	0	**1**
Ingeniería de Minas		44	3	**47**	1	0	**1**	0	0	**0**	39	3	**42**	1	0	**1**	1	0	**1**	0	0	**0**	0	0	**0**	1	0	**1**	1	0	**1**	0	0	**0**
Ingeniería de Sistemas		17	4	**21**	6	2	**8**	5	1	**6**	1	0	**1**	2	0	**2**	1	0	**1**	0	0	**0**	0	0	**0**	2	1	**3**	0	0	**0**	0	0	**0**
Ingeniería Eléctrica y Electrónica		55	3	**58**	6	0	**6**	2	1	**3**	38	2	**40**	0	0	**0**	3	0	**3**	5	0	**5**	0	0	**0**	2	0	**2**	0	0	**0**	-1	0	**-1**
Ingeniería en Industrias Alimentarias		9	9	**18**	1	2	**3**	0	1	**1**	0	0	**0**	0	0	**0**	0	2	**2**	7	4	**11**	0	0	**0**	0	0	**0**	0	0	**0**	1	0	**1**
Ingeniería Mecánica		26	0	**26**	3	0	**3**	2	0	**2**	18	0	**18**	0	0	**0**	1	0	**1**	2	0	**2**	0	0	**0**	0	0	**0**	0	0	**0**	0	0	**0**
Ingeniería Metalúrgica y de Materiales		33	8	**41**	5	0	**5**	1	1	**2**	28	6	**34**	0	0	**0**	0	0	**0**	0	1	**1**	0	0	**0**	0	0	**0**	0	0	**0**	-1	0	**-1**
Ingeniería Química	Ingeniería Química	15	16	**31**	4	1	**5**	3	8	**11**	5	5	**10**	0	0	**0**	0	1	**1**	3	1	**4**	0	0	**0**	0	0	**0**	0	0	**0**	0	0	**0**
	Ingeniería Química Ambiental	5	6	**11**	1	1	**2**	2	2	**4**	1	1	**2**	0	0	**0**	0	2	**2**	1	0	**1**	0	0	**0**	0	0	**0**	0	0	**0**	0	0	**0**
	Ingeniería Química del Gas Natural y Energía	3	0	**3**	2	0	**2**	0	0	**0**	1	0	**1**	0	0	**0**	0	0	**0**	0	0	**0**	0	0	**0**	0	0	**0**	0	0	**0**	0	0	**0**
	Ingeniería Química Industrial	1	4	**5**	0	1	**1**	0	0	**0**	0	0	**0**	0	0	**0**	0	1	**1**	1	2	**3**	0	0	**0**	0	0	**0**	0	0	**0**	0	0	**0**
Medicina Humana		2	1	**3**	1	1	**2**	0	0	**0**	0	0	**0**	0	0	**0**	1	0	**1**	0	0	**0**	0	0	**0**	0	0	**0**	0	0	**0**	0	0	**0**
Sociología		9	22	**31**	4	13	**17**	0	4	**4**	2	2	**4**	0	1	**1**	1	0	**1**	0	0	**0**	0	0	**0**	0	0	**0**	0	1	**1**	2	1	**3**
Trabajo Social		0	33	**33**	0	4	**4**	0	13	**13**	0	9	**9**	0	1	**1**	0	2	**2**	0	1	**1**	0	2	**2**	0	0	**0**	0	0	**0**	0	1	**1**
Zootecnia		4	8	**12**	1	3	**4**	1	0	**1**	0	0	**0**	0	0	**0**	1	0	**1**	0	0	**0**	1	5	**6**	0	0	**0**	0	0	**0**	0	0	**0**
Ciencias Agrarias – Satipo	Agronomía Tropical	10	3	**13**	1	0	**1**	1	0	**1**	0	0	**0**	1	0	**1**	0	0	**0**	0	0	**0**	7	3	**10**	0	0	**0**	0	0	**0**	0	0	**0**
	Ingeniería en Industrias Alimentarias Tropical	0	3	**3**	0	0	**0**	0	1	**1**	0	0	**0**	0	0	**0**	0	0	**0**	0	1	**1**	0	1	**1**	0	0	**0**	0	0	**0**	0	0	**0**
	Ingeniería Forestal Tropical	4	9	**13**	1	5	**6**	0	1	**1**	0	0	**0**	0	0	**0**	1	0	**1**	1	1	**2**	1	2	**3**	0	0	**0**	0	0	**0**	0	0	**0**
	Zootecnia Tropical	2	0	**2**	2	0	**2**	0	0	**0**	0	0	**0**	0	0	**0**	0	0	**0**	0	0	**0**	0	0	**0**	0	0	**0**	0	0	**0**	0	0	**0**
Ciencias Aplicadas – Tarma	Administración de Negocios	11	20	**31**	3	10	**13**	1	3	**4**	1	0	**1**	1	7	**8**	2	0	**2**	3	0	**3**	0	0	**0**	0	0	**0**	0	0	**0**	0	0	**0**
	Educación Técnica Mecánica Automotriz	2	0	**2**	0	0	**0**	0	0	**0**	1	0	**1**	0	0	**0**	0	0	**0**	1	0	**1**	0	0	**0**	0	0	**0**	0	0	**0**	0	0	**0**
	Administración Hotelera y Turismo	1	6	**7**	0	2	**2**	0	0	**0**	0	0	**0**	1	4	**5**	0	0	**0**	0	0	**0**	0	0	**0**	0	0	**0**	0	0	**0**	0	0	**0**
	Ingeniería Agroindustrial	8	9	**17**	2	3	**5**	1	1	**2**	0	1	**1**	0	1	**1**	1	1	**2**	0	2	**2**	2	0	**2**	0	0	**0**	2	0	**2**	0	0	**0**
Ingeniería y Ciencias Humanas – Junín	Educación Técnica Mecánica Automotriz	0	0	**0**	0	0	**0**	0	0	**0**	0	0	**0**	0	0	**0**	0	0	**0**	0	0	**0**	0	0	**0**	0	0	**0**	0	0	**0**	0	0	**0**
	Ingeniería Agroindustrial	1	1	**2**	0	1	**1**	0	0	**0**	0	0	**0**	0	0	**0**	1	0	**1**	0	0	**0**	0	0	**0**	0	0	**0**	0	0	**0**	0	0	**0**
TOTAL		**510**	**505**	**1015**	**145**	**157**	**302**	**97**	**172**	**269**	**144**	**39**	**183**	**22**	**45**	**67**	**29**	**30**	**59**	**37**	**18**	**55**	**15**	**25**	**40**	**7**	**11**	**18**	**10**	**5**	**15**	**4**	**3**	**7**

Fuente: Fichas de Registro Estadístico de Bachilleres / Enero – Diciembre 2019
Elaboración: Unidad de Estadística / Setiembre 2020

CUADRO N° 134
NÚMERO DE BACHILLERES POR FACULTAD Y PROGRAMA DE ESTUDIOS SEGÚN TIEMPO DE DESEMPEÑO LABORAL, AÑO 2019

FACULTAD / PROGRAMA DE ESTUDIOS		TOTAL			TIEMPO DE DESEMPEÑO LABORAL											
					MENOR A 1 AÑO			DE 1 A 3 AÑOS			MÁS DE 3 AÑOS			NO PRECISA		
		M	F	T	M	F	T	M	F	T	M	F	T	M	F	T
Agronomía		3	7	**10**	2	3	**5**	0	1	**1**	1	2	**3**	0	1	**1**
Antropología		5	10	**15**	5	8	**13**	0	2	**2**	0	0	**0**	0	0	**0**
Arquitectura		44	32	**76**	27	20	**47**	12	10	**22**	5	2	**7**	0	0	**0**
Ciencias de la Administración	Administración de Empresas	21	38	**59**	12	27	**39**	6	9	**15**	3	2	**5**	0	0	**0**
Ciencias de la Comunicación		8	20	**28**	7	14	**21**	0	4	**4**	1	2	**3**	0	0	**0**
Ciencias Forestales y del Ambiente		19	19	**38**	12	14	**26**	6	4	**10**	1	1	**2**	0	0	**0**
Contabilidad		12	52	**64**	10	36	**46**	1	12	**13**	1	4	**5**	0	0	**0**
Economía		19	19	**38**	12	13	**25**	4	5	**9**	3	1	**4**	0	0	**0**
Educación	Ed. Sec. Biología y Química	0	0	**0**	0	0	**0**	0	0	**0**	0	0	**0**	0	0	**0**
	Ed. Sec. Ciencias Matemáticas e Informática	18	3	**21**	7	1	**8**	4	0	**4**	7	2	**9**	0	0	**0**
	Ed. Sec. Ciencias Naturales y Ambientales	3	8	**11**	0	6	**6**	0	0	**0**	3	2	**5**	0	0	**0**
	Ed. Sec. Ciencias Sociales e Historia	1	0	**1**	0	0	**0**	0	0	**0**	1	0	**1**	0	0	**0**
	Complementación Académica y Licenciatura	3	6	**9**	0	0	**0**	0	1	**1**	3	5	**8**	0	0	**0**
	Educación Física y Psicomotricidad	10	5	**15**	7	2	**9**	0	2	**2**	3	1	**4**	0	0	**0**
	Educación Inicial	0	30	**30**	0	16	**16**	0	3	**3**	0	12	**12**	0	-1	**-1**
	Educación Primaria	14	43	**57**	2	13	**15**	0	9	**9**	12	21	**33**	0	0	**0**
	Español y Literatura	0	1	**1**	0	0	**0**	0	0	**0**	0	1	**1**	0	0	**0**
	Ed. Sec. Filosofía, Ciencias Sociales y Relaciones Humanas	12	7	**19**	5	3	**8**	6	2	**8**	1	2	**3**	0	0	**0**
	Ed. Sec. Lenguas, Literatura y Comunicación	7	17	**24**	3	10	**13**	1	3	**4**	3	4	**7**	0	0	**0**
	Ed. Sec. Matemática y Física	1	0	**1**	0	0	**0**	1	0	**1**	0	0	**0**	0	0	**0**
Enfermería		0	11	**11**	0	11	**11**	0	0	**0**	0	0	**0**	0	0	**0**
Ingeniería Civil		48	9	**57**	35	8	**43**	7	1	**8**	5	0	**5**	1	0	**1**
Ingeniería de Minas		44	3	**47**	36	2	**38**	6	1	**7**	2	0	**2**	0	0	**0**
Ingeniería de Sistemas		17	4	**21**	14	2	**16**	3	1	**4**	0	1	**1**	0	0	**0**
Ingeniería Eléctrica y Electrónica		55	3	**58**	38	2	**40**	14	1	**15**	4	0	**4**	-1	0	**-1**
Ingeniería en Industrias Alimentarias		9	9	**18**	6	6	**12**	2	3	**5**	0	0	**0**	1	0	**1**
Ingeniería Mecánica		26	0	**26**	18	0	**18**	6	0	**6**	2	0	**2**	0	0	**0**
Ingeniería Metalúrgica y de Materiales		33	8	**41**	23	6	**29**	8	2	**10**	3	0	**3**	-1	0	**-1**
Ingeniería Química	Ingeniería Química	15	16	**31**	13	11	**24**	1	4	**5**	1	1	**2**	0	0	**0**
	Ingeniería Química Ambiental	5	6	**11**	4	4	**8**	1	1	**2**	0	1	**1**	0	0	**0**
	Ingeniería Química del Gas Natural y Energía	3	0	**3**	3	0	**3**	0	0	**0**	0	0	**0**	0	0	**0**
	Ingeniería Química Industrial	1	4	**5**	1	3	**4**	0	0	**0**	0	1	**1**	0	0	**0**
Medicina Humana		2	1	**3**	0	0	**0**	1	1	**2**	1	0	**1**	0	0	**0**
Sociología		9	22	**31**	6	14	**20**	1	7	**8**	1	1	**2**	1	0	**1**
Trabajo Social		0	33	**33**	0	26	**26**	0	6	**6**	0	0	**0**	0	1	**1**
Zootecnia		4	8	**12**	2	5	**7**	0	2	**2**	2	1	**3**	0	0	**0**
Ciencias Agrarias – Satipo	Agronomía Tropical	10	3	**13**	6	2	**8**	3	1	**4**	1	0	**1**	0	0	**0**
	Ingeniería en Industrias Alimentarias Tropical	0	3	**3**	0	2	**2**	0	1	**1**	0	0	**0**	0	0	**0**
	Ingeniería Forestal Tropical	4	9	**13**	4	7	**11**	0	1	**1**	0	1	**1**	0	0	**0**
	Zootecnia Tropical	2	0	**2**	1	0	**1**	1	0	**1**	0	0	**0**	0	0	**0**
Ciencias Aplicadas – Tarma	Administración de Negocios	11	20	**31**	6	13	**19**	3	6	**9**	2	0	**2**	0	1	**1**
	Educación Técnica Mecánica Automotriz	2	0	**2**	0	0	**0**	1	0	**1**	1	0	**1**	0	0	**0**
	Administración Hotelera y Turismo	1	6	**7**	0	4	**4**	1	2	**3**	0	0	**0**	0	0	**0**
	Ingeniería Agroindustrial	8	9	**17**	6	5	**11**	1	4	**5**	1	0	**1**	0	0	**0**
Ingeniería y Ciencias Humanas – Junín	Educación Técnica Mecánica Automotriz	0	0	**0**	0	0	**0**	0	0	**0**	0	0	**0**	0	0	**0**
	Ingeniería Agroindustrial	1	1	**2**	1	1	**2**	0	0	**0**	0	0	**0**	0	0	**0**
TOTAL		**510**	**505**	**1015**	**334**	**320**	**654**	**101**	**112**	**213**	**74**	**71**	**145**	**1**	**2**	**3**

Fuente: Fichas de Registro Estadístico de Bachilleres / Enero – diciembre 2019
Elaboración: Unidad de Estadística / Setiembre 2020

GRÁFICO N° 60
NÚMERO DE BACHILLERES SEGÚN TIEMPO DE DESEMPEÑO LABORAL AÑO 2019

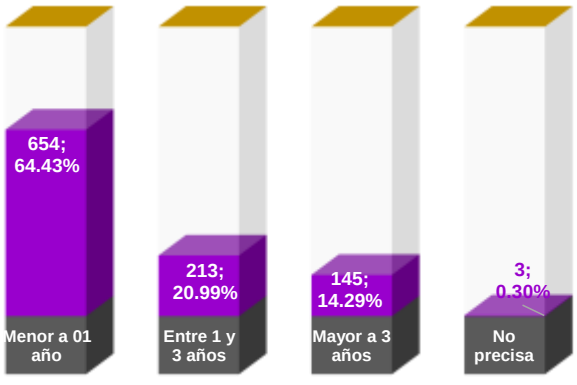

El gráfico muestra que 1015 bachilleres se encuentran laborando en diferentes sectores económicos del país; de los cuales, 654 bachilleres vienen laborando menos de 1 año representando el 64.43%, 213 bachilleres laboran entre 1 y 3 años representando el 20.99%. 145 bachilleres laboran más de 3 años que equivale al 14.29% y no precisan 3 bachilleres que represente un 0.30% del total de bachilleres en la UNCP el año 2019.

Fuente: Fichas de Registro Estadístico de Bachilleres / Enero – Diciembre 2019
Elaboración: Unidad de Estadística / Setiembre 2020

CUADRO N° 135 – A
NÚMERO DE BACHILLERES POR FACULTAD Y PROGRAMA DE ESTUDIOS SEGÚN REGIÓN DE DESEMPEÑO LABORAL
AÑO 2019

Los 1015 bachilleres que se encuentran laborando en el año 2019, se distribuyen según región de desempeño laboral de la siguiente manera: 727 bachilleres (71.62%) en Junín, 100 bachilleres (9.85%) en Lima, 65 bachilleres (6.40%) en Huancavelica, 28 bachilleres (2.76%) en Pasco, 15 bachilleres (1.47%) en Ayacucho, 14 bachilleres (1.38%) en Arequipa, 11 bachilleres (1.08%) en Áncash, 11 bachilleres (1.08%) en Huánuco, 8 bachilleres (0.79%) en Ica, 8 bachilleres (0.79%) en La Libertad, 5 bachilleres (0.50%) en Callao, 4 bachilleres (0.40%) en San Martín, 4 bachilleres (0.40%) en Ucayali, 3 bachilleres (0.30%) en Cuzco, 2 bachilleres (0.20%) en Apurímac, 2 bachilleres (0.20%) en Cajamarca, 1 bachilleres (0.09%) en Lambayeque, 1 bachilleres (0.09%) en Piura, 1 bachilleres (0.09%) en Tacna, 1 bachilleres (0.09%) en el extranjero, 7 bachilleres (0.69%) no precisan su región del desempeño laboral.

FACULTAD / PROGRAMA DE ESTUDIOS		TOTAL			REGIÓN DE DESEMPEÑO LABORAL																																
					JUNÍN			LIMA			HUANCAVELICA			PASCO			AYACUCHO			AREQUIPA			ÁNCASH			HUÁNUCO			ICA			LA LIBERTAD					
		M	F	T	M	F	T	M	F	T	M	F	T	M	F	T	M	F	T	M	F	T	M	F	T	M	F	T	M	F	T	M	F	T	M	F	T
Agronomía		3	7	**10**	1	5	**6**	1	0	**1**	1	0	**1**	0	0	**0**	0	0	**0**	0	0	**0**	0	0	**0**	0	0	**0**	0	1	**1**	0	0	**0**			
Antropología		5	10	**15**	4	6	**10**	0	1	**1**	0	2	**2**	0	1	**1**	0	0	**0**	0	0	**0**	0	0	**0**	0	0	**0**	0	0	**0**	0	0	**0**			
Arquitectura		44	32	**76**	34	32	**66**	6	0	**6**	0	0	**0**	1	0	**1**	3	0	**3**	0	0	**0**	0	0	**0**	0	0	**0**	0	0	**0**	0	0	**0**			
Ciencias de la Administración	Administración de Empresas	21	38	**59**	17	35	**52**	3	1	**4**	0	1	**1**	0	0	**0**	0	0	**0**	0	0	**0**	0	0	**0**	0	0	**0**	0	0	**0**	1	0	**1**			
Ciencias de la Comunicación		8	20	**28**	5	16	**21**	0	3	**3**	2	0	**2**	0	0	**0**	0	0	**0**	0	0	**0**	0	0	**0**	0	0	**0**	0	0	**0**	0	0	**0**			
Ciencias Forestales y del Ambiente		19	19	**38**	11	16	**27**	1	1	**2**	4	0	**4**	1	1	**2**	0	1	**1**	0	0	**0**	0	0	**0**	0	0	**0**	0	0	**0**	1	0	**1**			
Contabilidad		12	52	**64**	11	46	**57**	0	3	**3**	1	2	**3**	0	1	**1**	0	0	**0**	0	0	**0**	0	0	**0**	0	0	**0**	0	0	**0**	0	0	**0**			
Economía		19	19	**38**	19	15	**34**	0	2	**2**	0	1	**1**	0	0	**0**	0	0	**0**	0	1	**1**	0	0	**0**	0	0	**0**	0	0	**0**	0	0	**0**			
Educación	Ed. Sec. Biología y Química	0	0	**0**	0	0	**0**	0	0	**0**	0	0	**0**	0	0	**0**	0	0	**0**	0	0	**0**	0	0	**0**	0	0	**0**	0	0	**0**	0	0	**0**			
	Ed. Sec. Ciencias Matemáticas e Informática	18	3	**21**	17	3	**20**	1	0	**1**	0	0	**0**	0	0	**0**	0	0	**0**	0	0	**0**	0	0	**0**	0	0	**0**	0	0	**0**	0	0	**0**			
	Ed. Sec. Ciencias Naturales y Ambientales	3	8	**11**	3	7	**10**	0	1	**1**	0	0	**0**	0	0	**0**	0	0	**0**	0	0	**0**	0	0	**0**	0	0	**0**	0	0	**0**	0	0	**0**			
	Ed. Sec. Ciencias Sociales e Historia	1	0	**1**	0	0	**0**	0	0	**0**	0	0	**0**	0	0	**0**	0	0	**0**	0	0	**0**	0	0	**0**	1	0	**1**	0	0	**0**	0	0	**0**			
	Complementación Académica y Licenciatura	3	6	**9**	2	4	**6**	0	0	**0**	1	1	**2**	0	0	**0**	0	0	**0**	0	0	**0**	0	0	**0**	0	1	**1**	0	0	**0**	0	0	**0**			
	Educación Física y Psicomotricidad	10	5	**15**	8	3	**11**	0	0	**0**	2	2	**4**	0	0	**0**	0	0	**0**	0	0	**0**	0	0	**0**	0	0	**0**	0	0	**0**	0	0	**0**			
	Educación Inicial	0	30	**30**	0	26	**26**	0	0	**0**	0	4	**4**	0	0	**0**	0	0	**0**	0	0	**0**	0	0	**0**	0	0	**0**	0	0	**0**	0	0	**0**			
	Educación Primaria	14	43	**57**	8	30	**38**	1	2	**3**	1	5	**6**	0	2	**2**	2	1	**3**	0	0	**0**	0	0	**0**	1	3	**4**	0	0	**0**	0	0	**0**			
	Español y Literatura	0	1	**1**	0	0	**0**	0	0	**0**	0	1	**1**	0	0	**0**	0	0	**0**	0	0	**0**	0	0	**0**	0	0	**0**	0	0	**0**	0	0	**0**			
	Ed. Sec. Filosofía, Ciencias Sociales y Relaciones Humanas	12	7	**19**	11	6	**17**	0	0	**0**	1	1	**2**	0	0	**0**	0	0	**0**	0	0	**0**	0	0	**0**	0	0	**0**	0	0	**0**	0	0	**0**			
	Ed. Sec. Lenguas, Literatura y Comunicación	7	17	**24**	7	14	**21**	0	1	**1**	0	1	**1**	0	0	**0**	0	0	**0**	0	0	**0**	0	0	**0**	0	0	**0**	0	0	**0**	0	0	**0**			
	Ed. Sec. Matemática y Física	1	0	**1**	1	0	**1**	0	0	**0**	0	0	**0**	0	0	**0**	0	0	**0**	0	0	**0**	0	0	**0**	0	0	**0**	0	0	**0**	0	0	**0**			
Enfermería		0	11	**11**	0	11	**11**	0	0	**0**	0	0	**0**	0	0	**0**	0	0	**0**	0	0	**0**	0	0	**0**	0	0	**0**	0	0	**0**	0	0	**0**			
Ingeniería Civil		48	9	**57**	36	7	**43**	5	1	**6**	4	0	**4**	0	0	**0**	1	0	**1**	0	0	**0**	0	0	**0**	1	0	**1**	1	0	**1**	0	0	**0**			
Ingeniería de Minas		44	3	**47**	8	0	**8**	13	1	**14**	6	1	**7**	8	1	**9**	0	0	**0**	4	0	**4**	1	0	**1**	0	0	**0**	0	0	**0**	3	0	**3**			
Ingeniería de Sistemas		17	4	**21**	13	4	**17**	2	0	**2**	0	0	**0**	1	0	**1**	0	0	**0**	0	0	**0**	1	0	**1**	0	0	**0**	0	0	**0**	0	0	**0**			
Ingeniería Eléctrica y Electrónica		55	3	**58**	26	2	**28**	10	0	**10**	1	1	**2**	1	0	**1**	6	0	**6**	1	0	**1**	1	0	**1**	1	0	**1**	0	0	**0**	0	0	**0**			
Ingeniería en Industrias Alimentarias		9	9	**18**	7	7	**14**	1	0	**1**	0	0	**0**	0	0	**0**	0	0	**0**	0	1	**1**	0	0	**0**	0	0	**0**	0	0	**0**	1	0	**1**			
Ingeniería Mecánica		26	0	**26**	10	0	**10**	6	0	**6**	1	0	**1**	2	0	**2**	0	0	**0**	0	0	**0**	4	0	**4**	0	0	**0**	0	0	**0**	1	0	**1**			
Ingeniería Metalúrgica y de Materiales		33	8	**41**	8	2	**10**	5	5	**10**	3	0	**3**	1	0	**1**	0	0	**0**	4	0	**4**	4	0	**4**	0	0	**0**	6	0	**6**	0	0	**0**			
Ingeniería Química	Ingeniería Química	15	16	**31**	6	14	**20**	4	1	**5**	3	0	**3**	0	0	**0**	0	0	**0**	0	1	**1**	0	0	**0**	0	0	**0**	0	0	**0**	1	0	**1**			
	Ingeniería Química Ambiental	5	6	**11**	1	4	**5**	1	1	**2**	1	0	**1**	1	0	**1**	0	0	**0**	0	1	**1**	0	0	**0**	1	0	**1**	0	0	**0**	0	0	**0**			
	Ingeniería Química del Gas Natural y Energía	3	0	**3**	0	0	**0**	1	0	**1**	1	0	**1**	0	0	**0**	0	0	**0**	0	0	**0**	0	0	**0**	0	0	**0**	0	0	**0**	0	0	**0**			
	Ingeniería Química Industrial	1	4	**5**	0	3	**3**	0	1	**1**	0	0	**0**	0	0	**0**	0	0	**0**	0	0	**0**	0	0	**0**	1	0	**1**	0	0	**0**	0	0	**0**			
Medicina Humana		2	1	**3**	2	1	**3**	0	0	**0**	0	0	**0**	0	0	**0**	0	0	**0**	0	0	**0**	0	0	**0**	0	0	**0**	0	0	**0**	0	0	**0**			
Sociología		9	22	**31**	6	19	**25**	0	0	**0**	1	3	**4**	0	0	**0**	0	0	**0**	0	0	**0**	0	0	**0**	0	0	**0**	0	0	**0**	0	0	**0**			
Trabajo Social		0	33	**33**	0	20	**20**	0	4	**4**	0	3	**3**	0	3	**3**	0	1	**1**	0	0	**0**	0	0	**0**	0	0	**0**	0	0	**0**	0	0	**0**			
Zootecnia		4	8	**12**	2	7	**9**	1	0	**1**	1	1	**2**	0	0	**0**	0	0	**0**	0	0	**0**	0	0	**0**	0	0	**0**	0	0	**0**	0	0	**0**			
Ciencias Agrarias – Satipo	Agronomía Tropical	10	3	**13**	10	2	**12**	0	0	**0**	0	0	**0**	0	0	**0**	0	0	**0**	0	0	**0**	0	0	**0**	0	0	**0**	0	0	**0**	0	0	**0**			
	Ingeniería en Industrias Alimentarias Tropical	0	3	**3**	0	3	**3**	0	0	**0**	0	0	**0**	0	0	**0**	0	0	**0**	0	0	**0**	0	0	**0**	0	0	**0**	0	0	**0**	0	0	**0**			
	Ingeniería Forestal Tropical	4	9	**13**	4	8	**12**	0	1	**1**	0	0	**0**	0	0	**0**	0	0	**0**	0	0	**0**	0	0	**0**	0	0	**0**	0	0	**0**	0	0	**0**			
	Zootecnia Tropical	2	0	**2**	2	0	**2**	0	0	**0**	0	0	**0**	0	0	**0**	0	0	**0**	0	0	**0**	0	0	**0**	0	0	**0**	0	0	**0**	0	0	**0**			
Ciencias Aplicadas – Tarma	Administración de Negocios	11	20	**31**	10	15	**25**	1	3	**4**	0	0	**0**	0	1	**1**	0	0	**0**	0	0	**0**	0	0	**0**	0	1	**1**	0	0	**0**	0	0	**0**			
	Educación Técnica Mecánica Automotriz	2	0	**2**	1	0	**1**	1	0	**1**	0	0	**0**	0	0	**0**	0	0	**0**	0	0	**0**	0	0	**0**	0	0	**0**	0	0	**0**	0	0	**0**			
	Administración Hotelera y Turismo	1	6	**7**	1	4	**5**	0	2	**2**	0	0	**0**	0	0	**0**	0	0	**0**	0	0	**0**	0	0	**0**	0	0	**0**	0	0	**0**	0	0	**0**			
	Ingeniería Agroindustrial	8	9	**17**	8	8	**16**	0	0	**0**	0	0	**0**	0	1	**1**	0	0	**0**	0	0	**0**	0	0	**0**	0	0	**0**	0	0	**0**	0	0	**0**			
Ingeniería y Ciencias Humanas – Junín	Educación Técnica Mecánica Automotriz	0	0	**0**	0	0	**0**	0	0	**0**	0	0	**0**	0	0	**0**	0	0	**0**	0	0	**0**	0	0	**0**	0	0	**0**	0	0	**0**	0	0	**0**			
	Ingeniería Agroindustrial	1	1	**2**	1	0	**1**	0	1	**1**	0	0	**0**	0	0	**0**	0	0	**0**	0	0	**0**	0	0	**0**	0	0	**0**	0	0	**0**	0	0	**0**			
TOTAL		**510**	**505**	**1015**	**321**	**405**	**726**	**64**	**36**	**100**	**35**	**30**	**65**	**16**	**11**	**27**	**12**	**3**	**15**	**9**	**4**	**13**	**11**	**0**	**11**	**6**	**5**	**11**	**7**	**1**	**8**	**8**	**0**	**8**			

Fuente: Fichas de Registro Estadístico de Bachilleres / Enero – Diciembre 2019
Elaboración: Unidad de Estadística / Setiembre 2020

CUADRO N° 135 – B
NÚMERO DE BACHILLERES POR FACULTAD Y PROGRAMA DE ESTUDIOS SEGÚN REGIÓN DE DESEMPEÑO LABORAL
AÑO 2019

FACULTAD / PROGRAMA DE ESTUDIOS		(… Continuación) REGIÓN DE DESEMPEÑO LABORAL																																
		CALLAO			SAN MARTÍN			UCAYALI			CUZCO			APURÍMAC			CAJAMARCA			LAMBAYEQUE			PIURA			TACNA			EXTRANJERO			NO PRECISA		
		M	F	T	M	F	T	M	F	T	M	F	T	M	F	T	M	F	T	M	F	T	M	F	T	M	F	T	M	F	T	M	F	T
Agronomía		0	0	**0**	0	0	**0**	0	0	**0**	0	0	**0**	0	0	**0**	0	0	**0**	0	0	**0**	0	0	**0**	0	0	**0**	0	0	**0**	0	1	**1**
Antropología		0	0	**0**	0	0	**0**	0	0	**0**	0	0	**0**	0	0	**0**	0	0	**0**	0	0	**0**	0	0	**0**	0	0	**0**	0	0	**0**	1	0	**1**
Arquitectura		0	0	**0**	0	0	**0**	0	0	**0**	0	0	**0**	0	0	**0**	0	0	**0**	0	0	**0**	0	0	**0**	0	0	**0**	0	0	**0**	0	0	**0**
Ciencias de la Administración	Administración de Empresas	0	0	**0**	0	0	**0**	0	0	**0**	0	0	**0**	0	0	**0**	0	0	**0**	0	0	**0**	0	0	**0**	0	0	**0**	0	0	**0**	0	1	**1**
Ciencias de la Comunicación		0	0	**0**	0	0	**0**	0	0	**0**	1	0	**1**	0	0	**0**	0	0	**0**	0	0	**0**	0	0	**0**	0	0	**0**	0	1	**1**	0	0	**0**
Ciencias Forestales y del Ambiente		0	0	**0**	0	0	**0**	1	0	**1**	0	0	**0**	0	0	**0**	0	0	**0**	0	0	**0**	0	0	**0**	0	0	**0**	0	0	**0**	0	0	**0**
Contabilidad		0	0	**0**	0	0	**0**	0	0	**0**	0	0	**0**	0	0	**0**	0	0	**0**	0	0	**0**	0	0	**0**	0	0	**0**	0	0	**0**	0	0	**0**
Economía		0	0	**0**	0	0	**0**	0	0	**0**	0	0	**0**	0	0	**0**	0	0	**0**	0	0	**0**	0	0	**0**	0	0	**0**	0	0	**0**	0	0	**0**
Educación	Ed. Sec. Biología y Química	0	0	**0**	0	0	**0**	0	0	**0**	0	0	**0**	0	0	**0**	0	0	**0**	0	0	**0**	0	0	**0**	0	0	**0**	0	0	**0**	0	0	**0**
	Ed. Sec. Ciencias Matemáticas e Informática	0	0	**0**	0	0	**0**	0	0	**0**	0	0	**0**	0	0	**0**	0	0	**0**	0	0	**0**	0	0	**0**	0	0	**0**	0	0	**0**	0	0	**0**
	Ed. Sec. Ciencias Naturales y Ambientales	0	0	**0**	0	0	**0**	0	0	**0**	0	0	**0**	0	0	**0**	0	0	**0**	0	0	**0**	0	0	**0**	0	0	**0**	0	0	**0**	0	0	**0**
	Ed. Sec. Ciencias Sociales e Historia	0	0	**0**	0	0	**0**	0	0	**0**	0	0	**0**	0	0	**0**	0	0	**0**	0	0	**0**	0	0	**0**	0	0	**0**	0	0	**0**	0	0	**0**
	Complementación Académica y Licenciatura	0	0	**0**	0	0	**0**	0	0	**0**	0	0	**0**	0	0	**0**	0	0	**0**	0	0	**0**	0	0	**0**	0	0	**0**	0	0	**0**	0	0	**0**
	Educación Física y Psicomotricidad	0	0	**0**	0	0	**0**	0	0	**0**	0	0	**0**	0	0	**0**	0	0	**0**	0	0	**0**	0	0	**0**	0	0	**0**	0	0	**0**	0	0	**0**
	Educación Inicial	0	0	**0**	0	0	**0**	0	0	**0**	0	0	**0**	0	0	**0**	0	0	**0**	0	0	**0**	0	0	**0**	0	0	**0**	0	0	**0**	0	0	**0**
	Educación Primaria	0	0	**0**	1	0	**1**	0	0	**0**	0	0	**0**	0	0	**0**	0	0	**0**	0	0	**0**	0	0	**0**	0	0	**0**	0	0	**0**	0	0	**0**
	Español y Literatura	0	0	**0**	0	0	**0**	0	0	**0**	0	0	**0**	0	0	**0**	0	0	**0**	0	0	**0**	0	0	**0**	0	0	**0**	0	0	**0**	0	0	**0**
	Ed. Sec. Filosofía, Ciencias Sociales y Relaciones Humanas	0	0	**0**	0	0	**0**	0	0	**0**	0	0	**0**	0	0	**0**	0	0	**0**	0	0	**0**	0	0	**0**	0	0	**0**	0	0	**0**	0	0	**0**
	Ed. Sec. Lenguas, Literatura y Comunicación	0	0	**0**	0	1	**1**	0	0	**0**	0	0	**0**	0	0	**0**	0	0	**0**	0	0	**0**	0	0	**0**	0	0	**0**	0	0	**0**	0	0	**0**
	Ed. Sec. Matemática y Física	0	0	**0**	0	0	**0**	0	0	**0**	0	0	**0**	0	0	**0**	0	0	**0**	0	0	**0**	0	0	**0**	0	0	**0**	0	0	**0**	0	0	**0**
Enfermería		0	0	**0**	0	0	**0**	0	0	**0**	0	0	**0**	0	0	**0**	0	0	**0**	0	0	**0**	0	0	**0**	0	0	**0**	0	0	**0**	0	0	**0**
Ingeniería Civil		0	0	**0**	0	0	**0**	0	1	**1**	0	0	**0**	0	0	**0**	0	0	**0**	0	0	**0**	0	0	**0**	0	0	**0**	0	0	**0**	0	0	**0**
Ingeniería de Minas		0	0	**0**	0	0	**0**	0	0	**0**	1	0	**1**	0	0	**0**	0	0	**0**	0	0	**0**	0	0	**0**	0	0	**0**	0	0	**0**	0	0	**0**
Ingeniería de Sistemas		0	0	**0**	0	0	**0**	0	0	**0**	0	0	**0**	0	0	**0**	0	0	**0**	0	0	**0**	0	0	**0**	0	0	**0**	0	0	**0**	0	0	**0**
Ingeniería Eléctrica y Electrónica		1	0	**1**	2	0	**2**	1	0	**1**	1	0	**1**	0	0	**0**	2	0	**2**	0	0	**0**	0	0	**0**	1	0	**1**	0	0	**0**	0	0	**0**
Ingeniería en Industrias Alimentarias		0	0	**0**	0	0	**0**	0	0	**0**	0	0	**0**	0	0	**0**	0	0	**0**	0	0	**0**	0	0	**0**	0	0	**0**	0	0	**0**	0	1	**1**
Ingeniería Mecánica		0	0	**0**	0	0	**0**	0	0	**0**	0	0	**0**	1	0	**1**	0	0	**0**	0	0	**0**	0	0	**0**	0	0	**0**	0	0	**0**	1	0	**1**
Ingeniería Metalúrgica y de Materiales		1	1	**2**	0	0	**0**	0	0	**0**	0	0	**0**	1	0	**1**	0	0	**0**	0	0	**0**	0	0	**0**	0	0	**0**	0	0	**0**	0	0	**0**
Ingeniería Química	Ingeniería Química	1	0	**1**	0	0	**0**	0	0	**0**	0	0	**0**	0	0	**0**	0	0	**0**	0	0	**0**	0	0	**0**	0	0	**0**	0	0	**0**	0	0	**0**
	Ingeniería Química Ambiental	0	0	**0**	0	0	**0**	0	0	**0**	0	0	**0**	0	0	**0**	0	0	**0**	0	0	**0**	0	0	**0**	0	0	**0**	0	0	**0**	0	0	**0**
	Ingeniería Química del Gas Natural y Energía	1	0	**1**	0	0	**0**	0	0	**0**	0	0	**0**	0	0	**0**	0	0	**0**	0	0	**0**	0	0	**0**	0	0	**0**	0	0	**0**	0	0	**0**
	Ingeniería Química Industrial	0	0	**0**	0	0	**0**	0	0	**0**	0	0	**0**	0	0	**0**	0	0	**0**	0	0	**0**	0	0	**0**	0	0	**0**	0	0	**0**	0	0	**0**
Medicina Humana		0	0	**0**	0	0	**0**	0	0	**0**	0	0	**0**	0	0	**0**	0	0	**0**	0	0	**0**	0	0	**0**	0	0	**0**	0	0	**0**	0	0	**0**
Sociología		0	0	**0**	0	0	**0**	1	0	**1**	0	0	**0**	0	0	**0**	0	0	**0**	0	0	**0**	0	0	**0**	0	0	**0**	0	0	**0**	1	0	**1**
Trabajo Social		0	0	**0**	0	0	**0**	0	0	**0**	0	0	**0**	0	0	**0**	0	0	**0**	0	1	**1**	0	0	**0**	0	0	**0**	0	0	**0**	0	1	**1**
Zootecnia		0	0	**0**	0	0	**0**	0	0	**0**	0	0	**0**	0	0	**0**	0	0	**0**	0	0	**0**	0	0	**0**	0	0	**0**	0	0	**0**	0	0	**0**
Ciencias Agrarias – Satipo	Agronomía Tropical	0	0	**0**	0	0	**0**	0	0	**0**	0	0	**0**	0	0	**0**	0	0	**0**	0	1	**1**	0	0	**0**	0	0	**0**	0	0	**0**	0	0	**0**
	Ingeniería en Industrias Alimentarias Tropical	0	0	**0**	0	0	**0**	0	0	**0**	0	0	**0**	0	0	**0**	0	0	**0**	0	0	**0**	0	0	**0**	0	0	**0**	0	0	**0**	0	0	**0**
	Ingeniería Forestal Tropical	0	0	**0**	0	0	**0**	0	0	**0**	0	0	**0**	0	0	**0**	0	0	**0**	0	0	**0**	0	0	**0**	0	0	**0**	0	0	**0**	0	0	**0**
	Zootecnia Tropical	0	0	**0**	0	0	**0**	0	0	**0**	0	0	**0**	0	0	**0**	0	0	**0**	0	0	**0**	0	0	**0**	0	0	**0**	0	0	**0**	0	0	**0**
Ciencias Aplicadas – Tarma	Administración de Negocios	0	0	**0**	0	0	**0**	0	0	**0**	0	0	**0**	0	0	**0**	0	0	**0**	0	0	**0**	0	0	**0**	0	0	**0**	0	0	**0**	0	0	**0**
	Educación Técnica Mecánica Automotriz	0	0	**0**	0	0	**0**	0	0	**0**	0	0	**0**	0	0	**0**	0	0	**0**	0	0	**0**	0	0	**0**	0	0	**0**	0	0	**0**	0	0	**0**
	Administración Hotelera y Turismo	0	0	**0**	0	0	**0**	0	0	**0**	0	0	**0**	0	0	**0**	0	0	**0**	0	0	**0**	0	0	**0**	0	0	**0**	0	0	**0**	0	0	**0**
	Ingeniería Agroindustrial	0	0	**0**	0	0	**0**	0	0	**0**	0	0	**0**	0	0	**0**	0	0	**0**	0	0	**0**	0	0	**0**	0	0	**0**	0	0	**0**	0	0	**0**
Ingeniería y Ciencias Humanas – Junín	Educación Técnica Mecánica Automotriz	0	0	**0**	0	0	**0**	0	0	**0**	0	0	**0**	0	0	**0**	0	0	**0**	0	0	**0**	0	0	**0**	0	0	**0**	0	0	**0**	0	0	**0**
	Ingeniería Agroindustrial	0	0	**0**	0	0	**0**	0	0	**0**	0	0	**0**	0	0	**0**	0	0	**0**	0	0	**0**	0	0	**0**	0	0	**0**	0	0	**0**	0	0	**0**
TOTAL		**4**	**1**	**5**	**3**	**1**	**4**	**3**	**1**	**4**	**3**	**0**	**3**	**2**	**0**	**2**	**2**	**0**	**2**	**0**	**1**	**1**	**0**	**1**	**1**	**1**	**0**	**1**	**0**	**1**	**1**	**3**	**4**	**7**

Fuente: Fichas de Registro Estadístico de Bachilleres / Enero – Diciembre 2019
Elaboración: Unidad de Estadística / Setiembre 2020

CUADRO N° 136
NÚMERO DE BACHILLERES POR FACULTAD Y PROGRAMA DE ESTUDIOS SEGÚN CARGO DESEMPEÑADO AFÍN A SU FORMACIÓN PROFESIONAL, AÑO 2019

FACULTAD / PROGRAMA DE ESTUDIOS		TOTAL			CARGO AFÍN A SU FORMACIÓN PROFESIONAL					
					SI			NO		
		M	F	T	M	F	T	M	F	T
Agronomía		3	7	**10**	1	6	**7**	2	1	**3**
Antropología		5	10	**15**	1	4	**5**	4	6	**10**
Arquitectura		44	32	**76**	44	31	**75**	0	1	**1**
Ciencias de la Administración	Administración de Empresas	21	38	**59**	21	37	**58**	0	1	**1**
Ciencias de la Comunicación		8	20	**28**	7	19	**26**	1	1	**2**
Ciencias Forestales y del Ambiente		19	19	**38**	8	12	**20**	11	7	**18**
Contabilidad		12	52	**64**	12	49	**61**	0	3	**3**
Economía		19	19	**38**	16	17	**33**	3	2	**5**
Educación	Ed. Sec. Biología y Química	0	0	**0**	0	0	**0**	0	0	**0**
	Ed. Sec. Ciencias Matemáticas e Informática	18	3	**21**	16	3	**19**	2	0	**2**
	Ed. Sec. Ciencias Naturales y Ambientales	3	8	**11**	3	8	**11**	0	0	**0**
	Ed. Sec. Ciencias Sociales e Historia	1	0	**1**	1	0	**1**	0	0	**0**
	Complementación Académica y Licenciatura	3	6	**9**	3	5	**8**	0	1	**1**
	Educación Física y Psicomotricidad	10	5	**15**	7	3	**10**	3	2	**5**
	Educación Inicial	0	30	**30**	0	29	**29**	0	1	**1**
	Educación Primaria	14	43	**57**	14	43	**57**	0	0	**0**
	Español y Literatura	0	1	**1**	0	1	**1**	0	0	**0**
	Ed. Sec. Filosofía, Ciencias Sociales y Relaciones Humanas	12	7	**19**	12	6	**18**	0	1	**1**
	Ed. Sec. Lenguas, Literatura y Comunicación	7	17	**24**	6	17	**23**	1	0	**1**
	Ed. Sec. Matemática y Física	1	0	**1**	1	0	**1**	0	0	**0**
Enfermería		0	11	**11**	0	8	**8**	0	3	**3**
Ingeniería Civil		48	9	**57**	48	9	**57**	0	0	**0**
Ingeniería de Minas		44	3	**47**	40	3	**43**	4	0	**4**
Ingeniería de Sistemas		17	4	**21**	15	2	**17**	2	2	**4**
Ingeniería Eléctrica y Electrónica		55	3	**58**	53	2	**55**	2	1	**3**
Ingeniería en Industrias Alimentarias		9	9	**18**	8	8	**16**	1	1	**2**
Ingeniería Mecánica		26	0	**26**	23	0	**23**	3	0	**3**
Ingeniería Metalúrgica y de Materiales		33	8	**41**	30	6	**36**	3	2	**5**
Ingeniería Química	Ingeniería Química	15	16	**31**	12	12	**24**	3	4	**7**
	Ingeniería Química Ambiental	5	6	**11**	3	2	**5**	2	4	**6**
	Ingeniería Química del Gas Natural y Energía	3	0	**3**	3	0	**3**	0	0	**0**
	Ingeniería Química Industrial	1	4	**5**	1	4	**5**	0	0	**0**
Medicina Humana		2	1	**3**	1	1	**2**	1	0	**1**
Sociología		9	22	**31**	5	14	**19**	4	8	**12**
Trabajo Social		0	33	**33**	0	28	**28**	0	5	**5**
Zootecnia		4	8	**12**	3	6	**9**	1	2	**3**
Ciencias Agrarias – Satipo	Agronomía Tropical	10	3	**13**	10	3	**13**	0	0	**0**
	Ingeniería en Industrias Alimentarias Tropical	0	3	**3**	0	3	**3**	0	0	**0**
	Ingeniería Forestal Tropical	4	9	**13**	4	6	**10**	0	3	**3**
	Zootecnia Tropical	2	0	**2**	1	0	**1**	1	0	**1**
Ciencias Aplicadas – Tarma	Administración de Negocios	11	20	**31**	11	18	**29**	0	2	**2**
	Educación Técnica Mecánica Automotriz	2	0	**2**	2	0	**2**	0	0	**0**
	Administración Hotelera y Turismo	1	6	**7**	0	6	**6**	1	0	**1**
	Ingeniería Agroindustrial	8	9	**17**	4	6	**10**	4	3	**7**
Ingeniería y Ciencias Humanas – Junín	Educación Técnica Mecánica Automotriz	0	0	**0**	0	0	**0**	0	0	**0**
	Ingeniería Agroindustrial	1	1	**2**	0	1	**1**	1	0	**1**
TOTAL		**510**	**505**	**1015**	**450**	**438**	**888**	**60**	**67**	**127**

Fuente: Fichas de Registro Estadístico de Bachilleres / Enero – Diciembre 2019
Elaboración: Unidad de Estadística / Setiembre 2020

GRÁFICO N° 61
NÚMERO DE BACHILLERES SEGÚN CARGO DESEMPEÑADO AFÍN A SU FORMACIÓN PROFESIONAL AÑO 2019

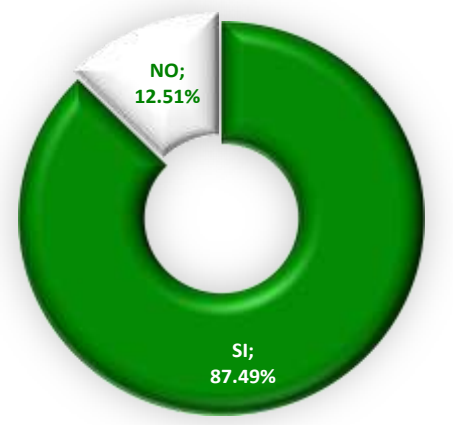

El gráfico permite observar que de los 1015 bachilleres que se encuentran laborando en diferentes sectores económicos del país, el 87.49% (889 bachilleres) manifiesta que viene desempeñándose de acuerdo a su formación profesional y un 12.51% (127 bachilleres) señalan que se encuentran desempeñando en áreas o labores que no son afines a su formación profesional.

Fuente: Fichas de Registro Estadístico de Bachilleres / Enero – Diciembre 2019
Elaboración: Unidad de Estadística / Setiembre 2020

CUADRO N° 137
NÚMERO DE BACHILLERES POR FACULTAD Y PROGRAMA DE ESTUDIOS SEGÚN REMUNERACIÓN PROMEDIO AÑO 2019

FACULTAD / PROGRAMA DE ESTUDIOS		TOTAL			REMUNERACIÓN PROMEDIO MENSUAL EN SOLES (S/.)											
					DE 700 A 1500			DE 1501 A 3000			DE 3001 A 4500			MAYOR A 4500		
		M	F	T	M	F	T	M	F	T	M	F	T	M	F	T
Agronomía		3	7	**10**	2	5	**7**	1	1	**2**	0	0	**0**	0	1	**1**
Antropología		5	10	**15**	4	9	**13**	1	1	**2**	0	0	**0**	0	0	**0**
Arquitectura		44	32	**76**	19	30	**49**	18	1	**19**	5	0	**5**	2	1	**3**
Ciencias de la Administración	Administración de Empresas	21	38	**59**	10	29	**39**	9	7	**16**	1	2	**3**	1	0	**1**
Ciencias de la Comunicación		8	20	**28**	3	16	**19**	4	4	**8**	0	0	**0**	1	0	**1**
Ciencias Forestales y del Ambiente		19	19	**38**	13	17	**30**	6	2	**8**	0	0	**0**	0	0	**0**
Contabilidad		12	52	**64**	10	42	**52**	2	10	**12**	0	0	**0**	0	0	**0**
Economía		19	19	**38**	16	15	**31**	3	4	**7**	0	0	**0**	0	0	**0**
Educación	Ed. Sec. Biología y Química	0	0	**0**	0	0	**0**	0	0	**0**	0	0	**0**	0	0	**0**
	Ed. Sec. Ciencias Matemáticas e Informática	18	3	**21**	10	3	**13**	8	0	**8**	0	0	**0**	0	0	**0**
	Ed. Sec. Ciencias Naturales y Ambientales	3	8	**11**	1	8	**9**	2	0	**2**	0	0	**0**	0	0	**0**
	Ed. Sec. Ciencias Sociales e Historia	1	0	**1**	0	0	**0**	1	0	**1**	0	0	**0**	0	0	**0**
	Complementación Académica y Licenciatura	3	6	**9**	0	3	**3**	3	3	**6**	0	0	**0**	0	0	**0**
	Educación Física y Psicomotricidad	10	5	**15**	5	3	**8**	4	1	**5**	1	1	**2**	0	0	**0**
	Educación Inicial	0	30	**30**	0	21	**21**	0	8	**8**	0	1	**1**	0	0	**0**
	Educación Primaria	14	43	**57**	3	29	**32**	10	12	**22**	1	2	**3**	0	0	**0**
	Español y Literatura	0	1	**1**	0	1	**1**	0	0	**0**	0	0	**0**	0	0	**0**
	Ed. Sec. Filosofía, Ciencias Sociales y Relaciones Humanas	12	7	**19**	8	6	**14**	4	1	**5**	0	0	**0**	0	0	**0**
	Ed. Sec. Lenguas, Literatura y Comunicación	7	17	**24**	5	12	**17**	1	5	**6**	0	0	**0**	1	0	**1**
	Ed. Sec. Matemática y Física	1	0	**1**	0	0	**0**	1	0	**1**	0	0	**0**	0	0	**0**
Enfermería		0	11	**11**	0	11	**11**	0	0	**0**	0	0	**0**	0	0	**0**
Ingeniería Civil		48	9	**57**	15	6	**21**	28	3	**31**	4	0	**4**	1	0	**1**
Ingeniería de Minas		44	3	**47**	24	2	**26**	18	1	**19**	0	0	**0**	2	0	**2**
Ingeniería de Sistemas		17	4	**21**	10	3	**13**	6	0	**6**	0	1	**1**	1	0	**1**
Ingeniería Eléctrica y Electrónica		55	3	**58**	26	1	**27**	24	2	**26**	3	0	**3**	2	0	**2**
Ingeniería en Industrias Alimentarias		9	9	**18**	7	7	**14**	1	1	**2**	0	0	**0**	1	1	**2**
Ingeniería Mecánica		26	0	**26**	12	0	**12**	12	0	**12**	0	0	**0**	2	0	**2**
Ingeniería Metalúrgica y de Materiales		33	8	**41**	16	5	**21**	14	3	**17**	2	0	**2**	1	0	**1**
Ingeniería Química	Ingeniería Química	15	16	**31**	12	13	**25**	3	2	**5**	0	1	**1**	0	0	**0**
	Ingeniería Química Ambiental	5	6	**11**	3	5	**8**	2	1	**3**	0	0	**0**	0	0	**0**
	Ingeniería Química del Gas Natural y Energía	3	0	**3**	2	0	**2**	1	0	**1**	0	0	**0**	0	0	**0**
	Ingeniería Química Industrial	1	4	**5**	1	3	**4**	0	1	**1**	0	0	**0**	0	0	**0**
Medicina Humana		2	1	**3**	1	1	**2**	1	0	**1**	0	0	**0**	0	0	**0**
Sociología		9	22	**31**	6	19	**25**	1	3	**4**	1	0	**1**	1	0	**1**
Trabajo Social		0	33	**33**	0	27	**27**	0	5	**5**	0	0	**0**	0	1	**1**
Zootecnia		4	8	**12**	2	8	**10**	2	0	**2**	0	0	**0**	0	0	**0**
Ciencias Agrarias – Satipo	Agronomía Tropical	10	3	**13**	8	3	**11**	2	0	**2**	0	0	**0**	0	0	**0**
	Ingeniería en Industrias Alimentarias Tropical	0	3	**3**	0	1	**1**	0	2	**2**	0	0	**0**	0	0	**0**
	Ingeniería Forestal Tropical	4	9	**13**	3	7	**10**	1	2	**3**	0	0	**0**	0	0	**0**
	Zootecnia Tropical	2	0	**2**	2	0	**2**	0	0	**0**	0	0	**0**	0	0	**0**
Ciencias Aplicadas – Tarma	Administración de Negocios	11	20	**31**	5	17	**22**	5	3	**8**	1	0	**1**	0	0	**0**
	Educación Técnica Mecánica Automotriz	2	0	**2**	0	0	**0**	2	0	**2**	0	0	**0**	0	0	**0**
	Administración Hotelera y Turismo	1	6	**7**	1	4	**5**	0	2	**2**	0	0	**0**	0	0	**0**
	Ingeniería Agroindustrial	8	9	**17**	5	8	**13**	3	1	**4**	0	0	**0**	0	0	**0**
Ingeniería y Ciencias Humanas – Junín	Educación Técnica Mecánica Automotriz	0	0	**0**	0	0	**0**	0	0	**0**	0	0	**0**	0	0	**0**
	Ingeniería Agroindustrial	1	1	**2**	1	1	**2**	0	0	**0**	0	0	**0**	0	0	**0**
TOTAL		**510**	**505**	**1015**	**271**	**401**	**672**	**204**	**92**	**296**	**19**	**8**	**27**	**16**	**4**	**20**

Fuente: Fichas de Registro Estadístico de Bachilleres / Enero – Diciembre 2019
Elaboración: Unidad de Estadística / Setiembre 2020

GRÁFICO N° 62
NÚMERO DE BACHILLERES SEGÚN REMUNERACIÓN PROMEDIO AÑO 2019

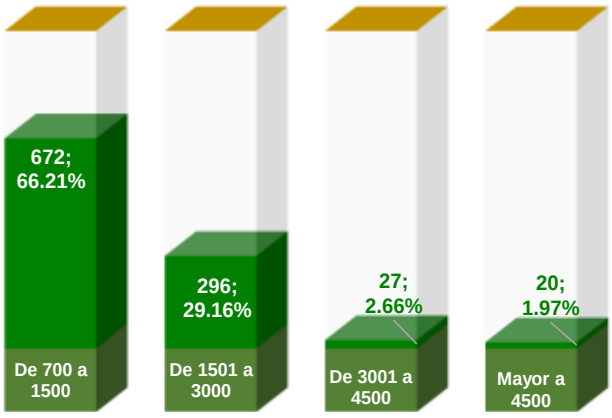

El gráfico muestra que de 1015 los bachilleres graduados en la UNCP el año 2019 que se encuentran laborando en diferentes sectores económicos del país; 672 (66.21%) bachilleres manifiestan percibir remuneraciones de S/. 700.00 a S/. 1500.00; 296 (29.16%) bachilleres manifiestan que perciben remuneraciones mayores S/. 1500.00 pero menores a S/. 3000.00; 27 (2.66%) bachilleres señalan que perciben remuneraciones mayores a S/. 3000.00 pero menores a S/. 4500.00; y 20 (1.97%) bachilleres señalan percibir una remuneración mayor a S/ 4500.00.

Fuente: Fichas de Registro Estadístico de Bachilleres / Enero – Diciembre 2019
Elaboración: Unidad de Estadística / Setiembre 2020

CUADRO N° 138
NÚMERO DE BACHILLERES POR FACULTAD Y PROGRAMA DE ESTUDIOS SEGÚN EL TIEMPO EN QUE ENCONTRÓ TRABAJO, AÑO 2019

FACULTAD / PROGRAMA DE ESTUDIOS		TOTAL			TIEMPO EN QUE ENCONTRÓ TRABAJO											
					MENOR A 6 MESES			1 AÑO			1 AÑO Y 6 MESES			MÁS DE 2 AÑOS		
		M	F	T	M	F	T	M	F	T	M	F	T	M	F	T
Agronomía		3	7	**10**	3	2	**5**	0	2	**2**	0	1	**1**	0	2	**2**
Antropología		5	10	**15**	3	8	**11**	0	1	**1**	1	1	**2**	1	0	**1**
Arquitectura		44	32	**76**	27	22	**49**	10	8	**18**	5	1	**6**	2	1	**3**
Ciencias de la Administración	Administración de Empresas	21	38	**59**	18	31	**49**	2	4	**6**	1	1	**2**	0	2	**2**
Ciencias de la Comunicación		8	20	**28**	8	15	**23**	0	3	**3**	0	1	**1**	0	1	**1**
Ciencias Forestales y del Ambiente		19	19	**38**	13	11	**24**	4	6	**10**	2	1	**3**	0	1	**1**
Contabilidad		12	52	**64**	8	43	**51**	3	6	**9**	1	2	**3**	0	1	**1**
Economía		19	19	**38**	13	16	**29**	3	2	**5**	2	0	**2**	1	1	**2**
Educación	Ed. Sec. Biología y Química	0	0	**0**	0	0	**0**	0	0	**0**	0	0	**0**	0	0	**0**
	Ed. Sec. Ciencias Matemáticas e Informática	18	3	**21**	11	3	**14**	3	0	**3**	2	0	**2**	2	0	**2**
	Ed. Sec. Ciencias Naturales y Ambientales	3	8	**11**	0	3	**3**	2	3	**5**	1	2	**3**	0	0	**0**
	Ed. Sec. Ciencias Sociales e Historia	1	0	**1**	0	0	**0**	0	0	**0**	0	0	**0**	1	0	**1**
	Complementación Académica y Licenciatura	3	6	**9**	0	1	**1**	0	1	**1**	1	2	**3**	2	2	**4**
	Educación Física y Psicomotricidad	10	5	**15**	7	5	**12**	2	0	**2**	1	0	**1**	0	0	**0**
	Educación Inicial	0	30	**30**	0	24	**24**	0	3	**3**	0	1	**1**	0	2	**2**
	Educación Primaria	14	43	**57**	6	28	**34**	4	4	**8**	1	7	**8**	3	4	**7**
	Español y Literatura	0	1	**1**	0	0	**0**	0	0	**0**	0	1	**1**	0	0	**0**
	Ed. Sec. Filosofía, Ciencias Sociales y Relaciones Humanas	12	7	**19**	8	5	**13**	3	1	**4**	1	0	**1**	0	1	**1**
	Ed. Sec. Lenguas, Literatura y Comunicación	7	17	**24**	4	12	**16**	1	4	**5**	2	1	**3**	0	0	**0**
	Ed. Sec. Matemática y Física	1	0	**1**	1	0	**1**	0	0	**0**	0	0	**0**	0	0	**0**
Enfermería		0	11	**11**	0	4	**4**	0	5	**5**	0	0	**0**	0	2	**2**
Ingeniería Civil		48	9	**57**	36	9	**45**	6	0	**6**	4	0	**4**	2	0	**2**
Ingeniería de Minas		44	3	**47**	26	3	**29**	13	0	**13**	4	0	**4**	1	0	**1**
Ingeniería de Sistemas		17	4	**21**	14	1	**15**	2	2	**4**	1	1	**2**	0	0	**0**
Ingeniería Eléctrica y Electrónica		55	3	**58**	42	3	**45**	8	0	**8**	5	0	**5**	0	0	**0**
Ingeniería en Industrias Alimentarias		9	9	**18**	7	6	**13**	0	2	**2**	1	0	**1**	1	1	**2**
Ingeniería Mecánica		26	0	**26**	19	0	**19**	3	0	**3**	4	0	**4**	0	0	**0**
Ingeniería Metalúrgica y de Materiales		33	8	**41**	19	6	**25**	10	1	**11**	1	0	**1**	3	1	**4**
Ingeniería Química	Ingeniería Química	15	16	**31**	10	9	**19**	4	4	**8**	1	2	**3**	0	1	**1**
	Ingeniería Química Ambiental	5	6	**11**	3	4	**7**	1	1	**2**	1	1	**2**	0	0	**0**
	Ingeniería Química del Gas Natural y Energía	3	0	**3**	2	0	**2**	1	0	**1**	0	0	**0**	0	0	**0**
	Ingeniería Química Industrial	1	4	**5**	1	2	**3**	0	2	**2**	0	0	**0**	0	0	**0**
Medicina Humana		2	1	**3**	1	1	**2**	0	0	**0**	1	0	**1**	0	0	**0**
Sociología		9	22	**31**	4	16	**20**	2	3	**5**	2	3	**5**	1	0	**1**
Trabajo Social		0	33	**33**	0	24	**24**	0	7	**7**	0	0	**0**	0	2	**2**
Zootecnia		4	8	**12**	2	7	**9**	0	1	**1**	0	0	**0**	2	0	**2**
Ciencias Agrarias – Satipo	Agronomía Tropical	10	3	**13**	9	3	**12**	1	0	**1**	0	0	**0**	0	0	**0**
	Ingeniería en Industrias Alimentarias Tropical	0	3	**3**	0	2	**2**	0	0	**0**	0	1	**1**	0	0	**0**
	Ingeniería Forestal Tropical	4	9	**13**	4	6	**10**	0	3	**3**	0	0	**0**	0	0	**0**
	Zootecnia Tropical	2	0	**2**	2	0	**2**	0	0	**0**	0	0	**0**	0	0	**0**
Ciencias Aplicadas – Tarma	Administración de Negocios	11	20	**31**	8	17	**25**	1	3	**4**	1	0	**1**	1	0	**1**
	Educación Técnica Mecánica Automotriz	2	0	**2**	2	0	**2**	0	0	**0**	0	0	**0**	0	0	**0**
	Administración Hotelera y Turismo	1	6	**7**	1	4	**5**	0	1	**1**	0	1	**1**	0	0	**0**
	Ingeniería Agroindustrial	8	9	**17**	7	7	**14**	0	1	**1**	1	0	**1**	0	1	**1**
Ingeniería y Ciencias Humanas – Junín	Educación Técnica Mecánica Automotriz	0	0	**0**	0	0	**0**	0	0	**0**	0	0	**0**	0	0	**0**
	Ingeniería Agroindustrial	1	1	**2**	1	1	**2**	0	0	**0**	0	0	**0**	0	0	**0**
TOTAL		**510**	**505**	**1015**	**350**	**364**	**714**	**89**	**84**	**173**	**48**	**31**	**79**	**23**	**26**	**49**

Fuente: Fichas de Registro Estadístico de Bachilleres / Enero – Diciembre 2019
Elaboración: Unidad de Estadística / Setiembre 2020

GRÁFICO N° 63
NÚMERO DE BACHILLERES SEGÚN EL TIEMPO EN QUE ENCONTRÓ TRABAJO AÑO 2019

El gráfico permite observar que de los 1015 bachilleres graduados en la UNCP el año 2019, el 70.34% que equivale a 714 bachilleres les llevó menos de 6 meses conseguir trabajo, el 17.04% que equivale 173 bachilleres les llevó 1 año en conseguir trabajo, el 7.78% que equivale a 79 bachilleres les tomo conseguir trabajo en 1 año y 6 meses y el 4.83% que equivale a 49 bachilleres les tomo conseguir trabajo en más de 2 años.

Fuente: Fichas de Registro Estadístico de Bachilleres / Enero – Diciembre 2019
Elaboración: Unidad de Estadística / Setiembre 2020

CUADRO N° 139
NÚMERO DE BACHILLERES POR FACULTAD Y PROGRAMA DE ESTUDIOS SEGÚN OPINIÓN DE APLICABILIDAD DEL PLAN CURRICULAR EN SU DESEMPEÑO LABORAL, AÑO 2019

FACULTAD / PROGRAMA DE ESTUDIOS		TOTAL			OPINIÓN DE APLICABILIDAD DEL PLAN CURRICULAR EN SU DESEMPEÑO LABORAL					
					SI			NO		
		M	F	T	M	F	T	M	F	T
Agronomía		3	7	**10**	0	6	**6**	3	1	**4**
Antropología		5	10	**15**	2	8	**10**	3	2	**5**
Arquitectura		44	32	**76**	34	28	**62**	10	4	**14**
Ciencias de la Administración	Administración de Empresas	21	38	**59**	16	30	**46**	5	8	**13**
Ciencias de la Comunicación		8	20	**28**	4	11	**15**	4	9	**13**
Ciencias Forestales y del Ambiente		19	19	**38**	9	14	**23**	10	5	**15**
Contabilidad		12	52	**64**	10	46	**56**	2	6	**8**
Economía		19	19	**38**	12	7	**19**	7	12	**19**
Educación	Ed. Sec. Biología y Química	0	0	**0**	0	0	**0**	0	0	**0**
	Ed. Sec. Ciencias Matemáticas e Informática	18	3	**21**	14	3	**17**	4	0	**4**
	Ed. Sec. Ciencias Naturales y Ambientales	3	8	**11**	3	7	**10**	0	1	**1**
	Ed. Sec. Ciencias Sociales e Historia	1	0	**1**	1	0	**1**	0	0	**0**
	Complementación Académica y Licenciatura	3	6	**9**	3	5	**8**	0	1	**1**
	Educación Física y Psicomotricidad	10	5	**15**	8	5	**13**	2	0	**2**
	Educación Inicial	0	30	**30**	0	28	**28**	0	2	**2**
	Educación Primaria	14	43	**57**	13	42	**55**	1	1	**2**
	Español y Literatura	0	1	**1**	0	1	**1**	0	0	**0**
	Ed. Sec. Filosofía, Ciencias Sociales y Relaciones Humanas	12	7	**19**	10	7	**17**	2	0	**2**
	Ed. Sec. Lenguas, Literatura y Comunicación	7	17	**24**	6	14	**20**	1	3	**4**
	Ed. Sec. Matemática y Física	1	0	**1**	1	0	**1**	0	0	**0**
Enfermería		0	11	**11**	0	9	**9**	0	2	**2**
Ingeniería Civil		48	9	**57**	44	8	**52**	4	1	**5**
Ingeniería de Minas		44	3	**47**	30	3	**33**	14	0	**14**
Ingeniería de Sistemas		17	4	**21**	12	1	**13**	5	3	**8**
Ingeniería Eléctrica y Electrónica		55	3	**58**	45	2	**47**	10	1	**11**
Ingeniería en Industrias Alimentarias		9	9	**18**	5	9	**14**	4	0	**4**
Ingeniería Mecánica		26	0	**26**	21	0	**21**	5	0	**5**
Ingeniería Metalúrgica y de Materiales		33	8	**41**	27	6	**33**	6	2	**8**
Ingeniería Química	Ingeniería Química	15	16	**31**	11	8	**19**	4	8	**12**
	Ingeniería Química Ambiental	5	6	**11**	4	1	**5**	1	5	**6**
	Ingeniería Química del Gas Natural y Energía	3	0	**3**	1	0	**1**	2	0	**2**
	Ingeniería Química Industrial	1	4	**5**	1	4	**5**	0	0	**0**
Medicina Humana		2	1	**3**	1	1	**2**	1	0	**1**
Sociología		9	22	**31**	4	11	**15**	5	11	**16**
Trabajo Social		0	33	**33**	0	27	**27**	0	6	**6**
Zootecnia		4	8	**12**	2	7	**9**	2	1	**3**
Ciencias Agrarias – Satipo	Agronomía Tropical	10	3	**13**	10	3	**13**	0	0	**0**
	Ingeniería en Industrias Alimentarias Tropical	0	3	**3**	0	3	**3**	0	0	**0**
	Ingeniería Forestal Tropical	4	9	**13**	2	5	**7**	2	4	**6**
	Zootecnia Tropical	2	0	**2**	2	0	**2**	0	0	**0**
Ciencias Aplicadas – Tarma	Administración de Negocios	11	20	**31**	10	19	**29**	1	1	**2**
	Educación Técnica Mecánica Automotriz	2	0	**2**	1	0	**1**	1	0	**1**
	Administración Hotelera y Turismo	1	6	**7**	0	6	**6**	1	0	**1**
	Ingeniería Agroindustrial	8	9	**17**	4	7	**11**	4	2	**6**
Ingeniería y Ciencias Humanas – Junín	Educación Técnica Mecánica Automotriz	0	0	**0**	0	0	**0**	0	0	**0**
	Ingeniería Agroindustrial	1	1	**2**	0	1	**1**	1	0	**1**
TOTAL		**510**	**505**	**1015**	**383**	**403**	**786**	**127**	**102**	**229**

Fuente: Fichas de Registro Estadístico de Bachilleres / Enero – Diciembre 2019
Elaboración: Unidad de Estadística / Setiembre 2020

GRÁFICO N° 64
NÚMERO DE BACHILLERES SEGÚN OPINIÓN DE APLICABILIDAD DEL PLAN CURRICULAR EN SU DESEMPEÑO LABORAL, AÑO 2019

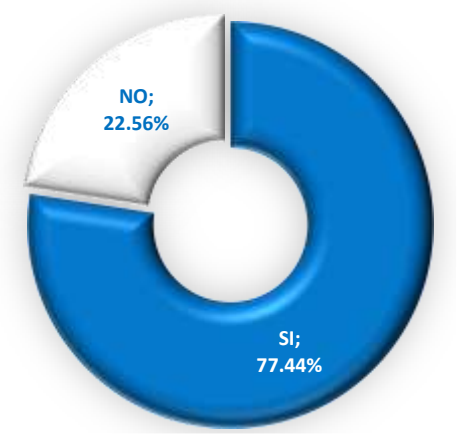

El gráfico nos muestra que de 1031 bachilleres entre mujeres y varones que laboran en diferentes sectores económicos del país, (75.27%) 776 bachilleres manifiestan que el plan curricular de su formación profesional si es aplicable en su desempeño laboral y (24.73%) 255 bachilleres manifiestan que el plan curricular de su formación curricular no es aplicable en su desempeño laboral.

Fuente: Fichas de Registro Estadístico de Bachilleres / Enero – Diciembre 2019
Elaboración: Unidad de Estadística / Setiembre 2020

UNIVERSIDAD NACIONAL DEL CENTRO DEL PERÚ
Oficina de Planificación Estratégica y Presupuesto
***** Unidad de Estadística *****

CUADRO N° 140
NÚMERO DE TITULADOS POR FACULTAD Y PROGRAMA DE ESTUDIOS SEGÚN SEXO
AÑO 2019

FACULTAD / PROGRAMA DE ESTUDIOS		SEXO		TOTAL
		M	F	
Agronomía		13	8	**21**
Antropología		5	15	**20**
Arquitectura		26	25	**51**
Ciencias de la Administración	Administración de Empresas	13	29	**42**
Ciencias de la Comunicación		7	16	**23**
Ciencias Forestales y del Ambiente		15	20	**35**
Contabilidad		14	25	**39**
Economía		13	19	**32**
Educación	Ed. Sec. Ciencias Matemáticas e Informática	8	0	**8**
	Ed. Sec. Ciencias Naturales y Ambientales	4	1	**5**
	Ed. Sec. Ciencias Sociales e Historia	0	2	**2**
	Educación Física y Psicomotricidad	12	6	**18**
	Educación Inicial	1	25	**26**
	Educación Primaria	7	13	**20**
	Español y Literatura	3	1	**4**
	Ed. Sec. Filosofía, Ciencias Sociales y Relaciones Humanas	13	8	**21**
	Ed. Sec. Lenguas, Literatura y Comunicación	6	8	**14**
Enfermería		12	94	**106**
Ingeniería Civil		24	4	**28**
Ingeniería de Minas		59	7	**66**
Ingeniería de Sistemas		16	8	**24**
Ingeniería Eléctrica y Electrónica		36	2	**38**
Ingeniería en Industrias Alimentarias		7	16	**23**
Ingeniería Mecánica		51	0	**51**
Ingeniería Metalúrgica y de Materiales		49	10	**59**
Ingeniería Química	Ingeniería Química	19	18	**37**
	Ingeniería Química Ambiental	8	12	**20**
	Ingeniería Química del Gas Natural y Energía	5	2	**7**
	Ingeniería Química Industrial	3	10	**13**
Medicina Humana		26	26	**52**
Sociología		17	33	**50**
Trabajo Social		1	54	**55**
Zootecnia		9	12	**21**
Ciencias Agrarias – Satipo	Agronomía Tropical	6	6	**12**
	Ingeniería en Industrias Alimentarias Tropical	0	0	**0**
	Ingeniería Forestal Tropical	4	2	**6**
	Zootecnia Tropical	3	2	**5**
Ciencias Aplicadas – Tarma	Administración de Negocios	2	7	**9**
	Educación Técnica Mecánica Automotriz	1	0	**1**
	Administración Hotelera y Turismo	4	4	**8**
	Ingeniería Agroindustrial	6	7	**13**
Ingeniería y Ciencias Humanas – Junín	Ingeniería Agroindustrial	4	3	**7**
TOTAL		**532**	**560**	**1092**

Fuente: Fichas de Registro Estadístico de Titulados / Enero – Diciembre 2019
Elaboración: Unidad de Estadística / Setiembre 2020

GRÁFICO N° 65
NÚMERO DE TITULADOS SEGÚN SEXO
AÑO 2019

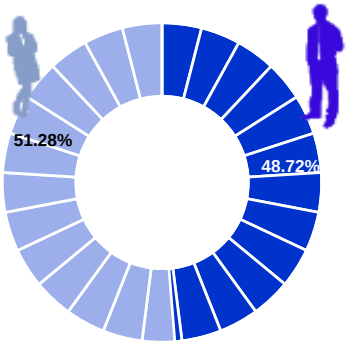

El gráfico permite observar que, de una población de 1092 personas que obtuvieron el título profesional en la UNCP el año 2019, 532 titulados son del sexo masculino haciendo un 48.72% del total y 560 titulados son del sexo femenino que representan el 51.28% del total de titulados en los diferentes programas de estudio.

Fuente: Fichas de Registro Estadístico de Titulados / Enero – Diciembre 2019
Elaboración: Unidad de Estadística / Setiembre 2020

CUADRO N° 141 – A
NÚMERO DE TITULADOS POR FACULTAD Y PROGRAMA DE ESTUDIOS SEGÚN EDAD
AÑO 2019

Los 1092 titulados registrados en el año 2019, según edad se distribuyen de la siguiente manera: 2 (0.12%) titulados con 21 años de edad; 7 (0.41%) titulados con 22 años de edad; 48 (2.79%) titulados con 23 años de edad; 114 (6.64%) titulados con 24 años de edad; 153 (8.91%) titulados con 25 años de edad; 132 (7.68%) titulados con 26 años de edad; 116 (6.75%) titulados con 27 años de edad; 106 (6.17%) titulados con 28 años de edad; 71 (4.13%) titulados con 29 años de edad; 64 (3.73%) titulados con 30 años de edad; 45 (2.62%) titulados con 31 años de edad; 34 (1.98%) titulados con 32 años de edad; 38 (2.21%) titulados con 33 años de edad; 23 (1.34%) titulados con 34 años de edad; 17 (0.99%) titulados con 35 años de edad; 20 (1.16%) titulados con 36 años de edad; 11 (0.64%) titulados con 37 años de edad; 14 (0.81%) titulados con 38 años de edad; 9 (0.52%) titulados con 39 años de edad; 8 (0.47%) titulados con 40 años de edad; 4 (0.23%) titulados con 41 años de edad; 56 (3.26%) titulados con edades mayores o iguales a 42 años. La edad fue calculada a la fecha de entrega o recepción del Diploma de título.

FACULTAD / PROGRAMA DE ESTUDIOS		TOTAL			EDAD EN AÑOS CUMPLIDOS																																
					21			22			23			24			25			26			27			28			29			30					
		M	F	T	M	F	T	M	F	T	M	F	T	M	F	T	M	F	T	M	F	T	M	F	T	M	F	T	M	F	T	M	F	T	M	F	T
Agronomía		13	8	**21**	0	0	**0**	0	0	**0**	0	0	**0**	0	1	**1**	1	0	**1**	0	1	**1**	1	0	**1**	2	1	**3**	2	1	**3**	2	0	**2**			
Antropología		5	15	**20**	0	0	**0**	0	0	**0**	0	1	**1**	0	2	**2**	0	1	**1**	0	5	**5**	0	1	**1**	0	1	**1**	0	0	**0**	0	2	**2**			
Arquitectura		26	25	**51**	0	1	**1**	0	0	**0**	0	1	**1**	0	1	**1**	1	5	**6**	1	5	**6**	3	3	**6**	3	1	**4**	2	2	**4**	2	3	**5**			
Ciencias de la Administración	Administración de Empresas	13	29	**42**	0	0	**0**	0	0	**0**	0	0	**0**	0	2	**2**	0	3	**3**	1	5	**6**	1	4	**5**	4	4	**8**	0	4	**4**	1	2	**3**			
Ciencias de la Comunicación		7	16	**23**	0	0	**0**	0	0	**0**	0	0	**0**	1	2	**3**	0	6	**6**	1	2	**3**	2	4	**6**	1	1	**2**	2	0	**2**	0	1	**1**			
Ciencias Forestales y del Ambiente		15	20	**35**	0	0	**0**	0	0	**0**	0	1	**1**	1	3	**4**	0	0	**0**	2	4	**6**	3	1	**4**	2	3	**5**	2	1	**3**	1	1	**2**			
Contabilidad		14	25	**39**	0	0	**0**	1	0	**1**	1	3	**4**	2	4	**6**	1	7	**8**	2	2	**4**	2	3	**5**	2	3	**5**	0	0	**0**	1	1	**2**			
Economía		13	19	**32**	0	0	**0**	0	0	**0**	0	0	**0**	1	1	**2**	0	4	**4**	0	7	**7**	0	2	**2**	3	2	**5**	0	0	**0**	1	2	**3**			
Educación	Ed. Sec. Ciencias Matemáticas e Informática	8	0	**8**	0	0	**0**	0	0	**0**	0	0	**0**	3	0	**3**	0	0	**0**	1	0	**1**	0	0	**0**	0	0	**0**	0	0	**0**	0	0	**0**			
	Ed. Sec. Ciencias Naturales y Ambientales	4	1	**5**	0	0	**0**	0	0	**0**	1	0	**1**	0	0	**0**	0	1	**1**	0	0	**0**	0	0	**0**	1	0	**1**	0	0	**0**	1	0	**1**			
	Ed. Sec. Ciencias Sociales e Historia	0	2	**2**	0	0	**0**	0	0	**0**	0	0	**0**	0	0	**0**	0	0	**0**	0	0	**0**	0	0	**0**	0	0	**0**	0	0	**0**	0	0	**0**			
	Educación Física y Psicomotricidad	12	6	**18**	0	0	**0**	0	0	**0**	0	0	**0**	0	1	**1**	0	3	**3**	2	1	**3**	2	1	**3**	1	0	**1**	1	0	**1**	2	0	**2**			
	Educación Inicial	1	25	**26**	0	0	**0**	0	1	**1**	0	6	**6**	0	2	**2**	1	7	**8**	0	1	**1**	0	1	**1**	0	0	**0**	0	0	**0**	0	3	**3**			
	Educación Primaria	7	13	**20**	0	0	**0**	0	1	**1**	0	0	**0**	1	2	**3**	1	2	**3**	0	1	**1**	0	0	**0**	0	1	**1**	0	1	**1**	0	0	**0**			
	Español y Literatura	3	1	**4**	0	0	**0**	0	0	**0**	0	0	**0**	0	0	**0**	0	0	**0**	0	0	**0**	0	0	**0**	0	0	**0**	0	1	**1**	0	0	**0**			
	Ed. Sec. Filosofía, Ciencias Sociales y Relaciones Humanas	13	8	**21**	0	0	**0**	0	0	**0**	0	0	**0**	0	0	**0**	2	0	**2**	1	2	**3**	2	2	**4**	1	0	**1**	0	1	**1**	1	0	**1**			
	Ed. Sec. Lenguas, Literatura y Comunicación	6	8	**14**	0	0	**0**	0	0	**0**	2	0	**2**	1	0	**1**	0	4	**4**	0	2	**2**	0	0	**0**	0	2	**2**	1	0	**1**	0	0	**0**			
Enfermería		12	94	**106**	0	0	**0**	0	0	**0**	1	11	**12**	1	14	**15**	3	21	**24**	1	20	**21**	1	8	**9**	1	9	**10**	0	2	**2**	2	3	**5**			
Ingeniería Civil		24	4	**28**	0	0	**0**	0	0	**0**	0	0	**0**	3	0	**3**	0	0	**0**	1	0	**1**	4	0	**4**	3	0	**3**	2	2	**4**	2	1	**3**			
Ingeniería de Minas		59	7	**66**	1	0	**1**	0	0	**0**	3	0	**3**	4	2	**6**	10	1	**11**	9	1	**10**	5	2	**7**	4	0	**4**	5	0	**5**	2	0	**2**			
Ingeniería de Sistemas		16	8	**24**	0	0	**0**	0	0	**0**	0	0	**0**	2	0	**2**	2	1	**3**	0	1	**1**	4	0	**4**	4	2	**6**	2	0	**2**	0	1	**1**			
Ingeniería Eléctrica y Electrónica		36	2	**38**	0	0	**0**	0	0	**0**	0	0	**0**	0	0	**0**	3	0	**3**	4	1	**5**	4	0	**4**	6	1	**7**	3	0	**3**	5	0	**5**			
Ingeniería en Industrias Alimentarias		7	16	**23**	0	0	**0**	0	0	**0**	0	0	**0**	0	3	**3**	0	2	**2**	1	1	**2**	0	4	**4**	1	0	**1**	2	0	**2**	0	1	**1**			
Ingeniería Mecánica		51	0	**51**	0	0	**0**	0	0	**0**	0	0	**0**	1	0	**1**	3	0	**3**	2	0	**2**	2	0	**2**	3	0	**3**	4	0	**4**	3	0	**3**			
Ingeniería Metalúrgica y de Materiales		49	10	**59**	0	0	**0**	0	1	**1**	2	0	**2**	5	3	**8**	7	0	**7**	9	1	**10**	7	1	**8**	6	1	**7**	4	1	**5**	1	0	**1**			
Ingeniería Química	Ingeniería Química	19	18	**37**	0	0	**0**	0	0	**0**	0	2	**2**	0	3	**3**	1	3	**4**	1	1	**2**	1	2	**3**	4	0	**4**	3	0	**3**	0	1	**1**			
	Ingeniería Química Ambiental	8	12	**20**	0	0	**0**	0	0	**0**	0	2	**2**	2	1	**3**	1	4	**5**	2	3	**5**	0	1	**1**	0	0	**0**	1	1	**2**	0	0	**0**			
	Ingeniería Química del Gas Natural y Energía	5	2	**7**	0	0	**0**	0	0	**0**	0	0	**0**	0	0	**0**	1	1	**2**	2	1	**3**	1	0	**1**	0	0	**0**	1	0	**1**	0	0	**0**			
	Ingeniería Química Industrial	3	10	**13**	0	0	**0**	0	0	**0**	0	0	**0**	1	2	**3**	0	3	**3**	0	2	**2**	1	3	**4**	0	0	**0**	0	0	**0**	1	0	**1**			
Medicina Humana		26	26	**52**	0	0	**0**	0	0	**0**	0	2	**2**	7	5	**12**	5	5	**10**	0	4	**4**	2	3	**5**	1	2	**3**	1	0	**1**	3	2	**5**			
Sociología		17	33	**50**	0	0	**0**	0	1	**1**	0	1	**1**	1	3	**4**	3	4	**7**	0	4	**4**	2	5	**7**	2	3	**5**	1	3	**4**	0	1	**1**			
Trabajo Social		1	54	**55**	0	0	**0**	0	2	**2**	0	7	**7**	0	13	**13**	0	8	**8**	1	8	**9**	0	4	**4**	0	2	**2**	0	3	**3**	0	1	**1**			
Zootecnia		9	12	**21**	0	0	**0**	0	0	**0**	0	0	**0**	0	2	**2**	1	1	**2**	0	0	**0**	2	3	**5**	2	0	**2**	0	0	**0**	1	0	**1**			
Ciencias Agrarias – Satipo	Agronomía Tropical	6	6	**12**	0	0	**0**	0	0	**0**	0	0	**0**	0	0	**0**	1	2	**3**	0	0	**0**	2	0	**2**	0	3	**3**	1	1	**2**	0	0	**0**			
	Ingeniería en Industrias Alimentarias Tropical	0	0	**0**	0	0	**0**	0	0	**0**	0	0	**0**	0	0	**0**	0	0	**0**	0	0	**0**	0	0	**0**	0	0	**0**	0	0	**0**	0	0	**0**			
	Ingeniería Forestal Tropical	4	2	**6**	0	0	**0**	0	0	**0**	0	0	**0**	0	0	**0**	0	0	**0**	0	0	**0**	1	0	**1**	1	0	**1**	1	1	**2**	1	1	**2**			
	Zootecnia Tropical	3	2	**5**	0	0	**0**	0	0	**0**	0	0	**0**	0	0	**0**	0	0	**0**	0	1	**1**	0	0	**0**	0	0	**0**	1	0	**1**	0	1	**1**			
Ciencias Aplicadas - Tarma	Administración de Negocios	2	7	**9**	0	0	**0**	0	0	**0**	0	0	**0**	0	1	**1**	0	1	**1**	0	0	**0**	0	0	**0**	0	3	**3**	1	0	**1**	0	0	**0**			
	Educación Técnica Mecánica Automotriz	1	0	**1**	0	0	**0**	0	0	**0**	0	0	**0**	0	0	**0**	0	0	**0**	0	0	**0**	0	0	**0**	0	0	**0**	0	0	**0**	0	0	**0**			
	Administración Hotelera y Turismo	4	4	**8**	0	0	**0**	0	0	**0**	0	1	**1**	2	0	**2**	0	0	**0**	0	1	**1**	0	0	**0**	0	1	**1**	1	1	**2**						
	Ingeniería Agroindustrial	6	7	**13**	0	0	**0**	0	0	**0**	0	1	**1**	1	1	**2**	0	1	**1**	0	1	**1**	0	1	**1**	1	1	**2**	1	1	**2**	1	0	**1**			
Ingeniería y Ciencias Humanas – Junín	Ingeniería Agroindustrial	4	3	**7**	0	0	**0**	0	0	**0**	0	0	**0**	1	0	**1**	1	1	**2**	0	0	**0**	0	1	**1**	0	1	**1**	0	0	**0**	0	0	**0**			
TOTAL		**532**	**560**	**1092**	**1**	**1**	**2**	**1**	**6**	**7**	**10**	**38**	**48**	**39**	**75**	**114**	**51**	**102**	**153**	**44**	**88**	**132**	**55**	**61**	**116**	**59**	**47**	**106**	**44**	**27**	**71**	**35**	**29**	**64**			

Fuente: Fichas de Registro Estadístico de Titulados / Enero – Diciembre 2019
Elaboración: Unidad de Estadística / Setiembre 2020

CUADRO N° 141 – B
NÚMERO DE TITULADOS POR FACULTAD Y PROGRAMA DE ESTUDIOS SEGÚN EDAD
AÑO 2019

FACULTAD / PROGRAMA DE ESTUDIOS		(…Continuación) EDAD EN AÑOS CUMPLIDOS																																			
		31			32			33			34			35			36			37			38			39			40			41			>=42		
		M	F	T	M	F	T	M	F	T	M	F	T	M	F	T	M	F	T	M	F	T	M	F	T	M	F	T	M	F	T	M	F	T	M	F	T
Agronomía		0	1	**1**	0	0	**0**	0	1	**1**	0	0	**0**	1	0	**1**	1	0	**1**	0	1	**1**	0	1	**1**	0	0	**0**	1	0	**1**	0	0	**0**	2	0	**2**
Antropología		0	0	**0**	0	1	**1**	1	0	**1**	0	0	**0**	0	0	**0**	0	1	**1**	1	0	**1**	0	0	**0**	2	0	**2**	0	0	**0**	0	0	**0**	1	0	**1**
Arquitectura		4	2	**6**	3	0	**3**	1	1	**2**	1	0	**1**	0	0	**0**	0	0	**0**	0	0	**0**	2	0	**2**	0	0	**0**	1	0	**1**	0	0	**0**	2	0	**2**
Ciencias de la Administración	Administración de Empresas	0	1	**1**	1	0	**1**	0	1	**1**	0	1	**1**	1	0	**1**	0	1	**1**	1	0	**1**	1	0	**1**	0	0	**0**	0	0	**0**	0	0	**0**	2	1	**3**
Ciencias de la Comunicación		0	0	**0**	0	0	**0**	0	0	**0**	0	0	**0**	0	0	**0**	0	0	**0**	0	0	**0**	0	0	**0**	0	0	**0**	0	0	**0**	0	0	**0**	0	0	**0**
Ciencias Forestales y del Ambiente		2	2	**4**	0	1	**1**	2	2	**4**	0	0	**0**	0	0	**0**	0	0	**0**	0	0	**0**	0	0	**0**	0	0	**0**	0	0	**0**	0	0	**0**	0	1	**1**
Contabilidad		1	0	**1**	0	0	**0**	0	1	**1**	0	0	**0**	0	0	**0**	0	0	**0**	0	0	**0**	0	0	**0**	1	0	**1**	0	0	**0**	0	0	**0**	0	1	**1**
Economía		2	1	**3**	3	0	**3**	0	0	**0**	1	0	**1**	0	0	**0**	0	0	**0**	1	0	**1**	1	0	**1**	0	0	**0**	0	0	**0**	0	0	**0**	0	0	**0**
Educación	Ed. Sec. Ciencias Matemáticas e Informática	1	0	**1**	0	0	**0**	3	0	**3**	0	0	**0**	0	0	**0**	0	0	**0**	0	0	**0**	0	0	**0**	0	0	**0**	0	0	**0**	0	0	**0**	0	0	**0**
	Ed. Sec. Ciencias Naturales y Ambientales	0	0	**0**	0	0	**0**	0	0	**0**	0	0	**0**	0	0	**0**	0	0	**0**	0	0	**0**	0	0	**0**	0	0	**0**	0	0	**0**	0	0	**0**	1	0	**1**
	Ed. Sec. Ciencias Sociales e Historia	0	0	**0**	0	0	**0**	0	1	**1**	0	0	**0**	0	1	**1**	0	0	**0**	0	0	**0**	0	0	**0**	0	0	**0**	0	0	**0**	0	0	**0**	0	0	**0**
	Educación Física y Psicomotricidad	0	0	**0**	0	0	**0**	0	0	**0**	0	0	**0**	1	0	**1**	0	0	**0**	0	0	**0**	0	0	**0**	0	0	**0**	0	0	**0**	1	0	**1**	2	0	**2**
	Educación Inicial	0	0	**0**	0	0	**0**	0	1	**1**	0	0	**0**	0	1	**1**	0	1	**1**	0	0	**0**	0	0	**0**	0	0	**0**	0	0	**0**	0	0	**0**	0	1	**1**
	Educación Primaria	0	1	**1**	1	1	**2**	0	0	**0**	0	1	**1**	0	0	**0**	0	0	**0**	0	0	**0**	0	0	**0**	0	0	**0**	0	0	**0**	0	0	**0**	4	2	**6**
	Español y Literatura	0	0	**0**	0	0	**0**	0	0	**0**	0	0	**0**	0	0	**0**	0	0	**0**	0	0	**0**	1	0	**1**	1	0	**1**	0	0	**0**	0	0	**0**	1	0	**1**
	Ed. Sec. Filosofía, Ciencias Sociales y Relaciones Humanas	0	0	**0**	1	1	**2**	0	0	**0**	0	0	**0**	1	0	**1**	1	0	**1**	0	0	**0**	0	0	**0**	0	0	**0**	0	1	**1**	0	0	**0**	3	1	**4**
	Ed. Sec. Lenguas, Literatura y Comunicación	1	0	**1**	0	0	**0**	0	0	**0**	0	0	**0**	0	0	**0**	0	0	**0**	0	0	**0**	0	0	**0**	0	0	**0**	0	0	**0**	0	0	**0**	1	0	**1**
Enfermería		1	2	**3**	0	0	**0**	0	1	**1**	1	1	**2**	0	0	**0**	0	1	**1**	0	0	**0**	0	0	**0**	0	1	**1**	0	0	**0**	0	0	**0**	0	0	**0**
Ingeniería Civil		4	0	**4**	1	1	**2**	1	0	**1**	0	0	**0**	1	0	**1**	0	0	**0**	0	0	**0**	0	0	**0**	1	0	**1**	0	0	**0**	1	0	**1**	0	0	**0**
Ingeniería de Minas		5	0	**5**	0	0	**0**	1	0	**1**	2	0	**2**	2	0	**2**	1	1	**2**	0	0	**0**	1	0	**1**	0	0	**0**	0	0	**0**	1	0	**1**	3	0	**3**
Ingeniería de Sistemas		0	0	**0**	0	2	**2**	0	0	**0**	0	1	**1**	0	0	**0**	1	0	**1**	0	0	**0**	0	0	**0**	0	0	**0**	0	0	**0**	0	0	**0**	1	0	**1**
Ingeniería Eléctrica y Electrónica		2	0	**2**	0	0	**0**	1	0	**1**	0	0	**0**	3	0	**3**	0	0	**0**	1	0	**1**	1	0	**1**	0	0	**0**	0	0	**0**	0	0	**0**	3	0	**3**
Ingeniería en Industrias Alimentarias		0	1	**1**	0	0	**0**	0	1	**1**	1	0	**1**	1	1	**2**	0	0	**0**	0	0	**0**	0	1	**1**	0	0	**0**	0	0	**0**	0	0	**0**	1	1	**2**
Ingeniería Mecánica		2	0	**2**	6	0	**6**	4	0	**4**	6	0	**6**	0	0	**0**	2	0	**2**	3	0	**3**	2	0	**2**	1	0	**1**	0	0	**0**	0	0	**0**	7	0	**7**
Ingeniería Metalúrgica y de Materiales		1	0	**1**	1	1	**2**	0	0	**0**	1	0	**1**	1	0	**1**	2	0	**2**	0	1	**1**	0	0	**0**	0	0	**0**	1	0	**1**	0	0	**0**	1	0	**1**
Ingeniería Química	Ingeniería Química	0	1	**1**	3	1	**4**	2	1	**3**	0	1	**1**	1	0	**1**	0	0	**0**	0	0	**0**	1	0	**1**	0	1	**1**	0	0	**0**	0	0	**0**	2	1	**3**
	Ingeniería Química Ambiental	0	0	**0**	0	0	**0**	0	0	**0**	0	0	**0**	0	0	**0**	0	0	**0**	0	0	**0**	0	0	**0**	0	0	**0**	0	0	**0**	0	0	**0**	2	0	**2**
	Ingeniería Química del Gas Natural y Energía	0	0	**0**	0	0	**0**	0	0	**0**	0	0	**0**	0	0	**0**	0	0	**0**	0	0	**0**	0	0	**0**	0	0	**0**	0	0	**0**	0	0	**0**	0	0	**0**
	Ingeniería Química Industrial	0	0	**0**	0	0	**0**	0	0	**0**	0	0	**0**	0	0	**0**	0	0	**0**	0	0	**0**	0	0	**0**	0	0	**0**	0	0	**0**	0	0	**0**	0	0	**0**
Medicina Humana		0	0	**0**	0	0	**0**	0	1	**1**	2	1	**3**	0	0	**0**	0	0	**0**	1	0	**1**	0	0	**0**	0	0	**0**	1	1	**2**	0	0	**0**	3	0	**3**
Sociología		2	1	**3**	1	3	**4**	3	2	**5**	0	1	**1**	0	0	**0**	2	1	**3**	0	0	**0**	0	0	**0**	0	0	**0**	0	0	**0**	0	0	**0**	0	0	**0**
Trabajo Social		0	2	**2**	0	0	**0**	0	0	**0**	0	0	**0**	0	0	**0**	0	0	**0**	0	0	**0**	0	1	**1**	0	0	**0**	0	1	**1**	0	0	**0**	0	2	**2**
Zootecnia		0	1	**1**	0	0	**0**	0	2	**2**	1	0	**1**	0	0	**0**	0	0	**0**	0	0	**0**	1	0	**1**	0	1	**1**	0	0	**0**	0	0	**0**	1	2	**3**
Ciencias Agrarias – Satipo	Agronomía Tropical	0	0	**0**	0	0	**0**	0	0	**0**	0	0	**0**	0	0	**0**	0	0	**0**	0	0	**0**	0	0	**0**	0	0	**0**	1	0	**1**	1	0	**1**	0	0	**0**
	Ingeniería en Industrias Alimentarias Tropical	0	0	**0**	0	0	**0**	0	0	**0**	0	0	**0**	0	0	**0**	0	0	**0**	0	0	**0**	0	0	**0**	0	0	**0**	0	0	**0**	0	0	**0**	0	0	**0**
	Ingeniería Forestal Tropical	0	0	**0**	0	0	**0**	0	0	**0**	0	0	**0**	0	0	**0**	0	0	**0**	0	0	**0**	0	0	**0**	0	0	**0**	0	0	**0**	0	0	**0**	0	0	**0**
	Zootecnia Tropical	0	0	**0**	0	0	**0**	0	0	**0**	0	0	**0**	1	0	**1**	1	0	**1**	0	0	**0**	0	0	**0**	0	0	**0**	0	0	**0**	0	0	**0**	0	0	**0**
Ciencias Aplicadas - Tarma	Administración de Negocios	0	1	**1**	0	1	**1**	0	0	**0**	0	0	**0**	0	0	**0**	1	0	**1**	0	0	**0**	0	0	**0**	0	0	**0**	0	0	**0**	0	0	**0**	0	0	**0**
	Educación Técnica Mecánica Automotriz	0	0	**0**	0	0	**0**	1	0	**1**	0	0	**0**	0	0	**0**	0	0	**0**	0	0	**0**	0	0	**0**	0	0	**0**	0	0	**0**	0	0	**0**	0	0	**0**
	Administración Hotelera y Turismo	0	0	**0**	0	0	**0**	1	0	**1**	0	0	**0**	0	0	**0**	0	0	**0**	0	0	**0**	0	0	**0**	0	0	**0**	0	0	**0**	0	0	**0**	0	0	**0**
	Ingeniería Agroindustrial	0	0	**0**	0	0	**0**	1	0	**1**	0	0	**0**	0	0	**0**	1	0	**1**	0	0	**0**	0	0	**0**	0	0	**0**	0	0	**0**	0	0	**0**	0	0	**0**
Ingeniería y Ciencias Humanas – Junín	Ingeniería Agroindustrial	0	0	**0**	0	0	**0**	0	0	**0**	0	0	**0**	0	0	**0**	1	0	**1**	1	0	**1**	0	0	**0**	0	0	**0**	0	0	**0**	0	0	**0**	0	0	**0**
TOTAL		**28**	**17**	**45**	**21**	**13**	**34**	**22**	**16**	**38**	**16**	**7**	**23**	**14**	**3**	**17**	**14**	**6**	**20**	**9**	**2**	**11**	**11**	**3**	**14**	**6**	**3**	**9**	**5**	**3**	**8**	**4**	**0**	**4**	**43**	**13**	**56**

Fuente: Fichas de Registro Estadístico de Titulados / Enero – Diciembre 2019
Elaboración: Unidad de Estadística / Setiembre 2020

CUADRO N° 142
NÚMERO DE TITULADOS POR FACULTAD Y PROGRAMA DE ESTUDIOS SEGÚN GRADO DE INSTRUCCIÓN DEL PADRE
AÑO 2019

Los 1092 titulados registrados en el año 2019, según grado de instrucción del padre se distribuyen de la siguiente manera: 24 (2.20%) señalan que su padre alcanzó estudios de posgrado; 214 (19.59%) señalan que su padre alcanzó estudios de superior universitaria; 188 (17.21%) señalan que su padre alcanzó estudios de superior no universitaria; 448 (41.02%) señalan que su padre alcanzó estudios de secundaria; 192 (17.58%) señalan que su padre alcanzó estudios de primaria; 23 (2.106%) señalan que su padre no cursó estudio; 3 (0.27%) no precisa instrucción.

FACULTAD / PROGRAMA DE ESTUDIOS		TOTAL			GRADO DE INSTRUCCIÓN DEL PADRE																				
					POSGRADO			SUPERIOR UNIVERSITARIA			SUPERIOR NO UNIVERSITARIA			SECUNDARIA			PRIMARIA			NO CURSÓ ESTUDIO			NO PRECISA		
		M	F	T	M	F	T	M	F	T	M	F	T	M	F	T	M	F	T	M	F	T	M	F	T
Agronomía		13	8	**21**	0	0	**0**	2	2	**4**	0	0	**0**	6	3	**9**	4	3	**7**	1	0	**1**	0	0	**0**
Antropología		5	15	**20**	0	0	**0**	0	1	**1**	0	7	**7**	2	4	**6**	2	3	**5**	1	0	**1**	0	0	**0**
Arquitectura		26	25	**51**	0	2	**2**	6	8	**14**	2	7	**9**	14	6	**20**	4	2	**6**	0	0	**0**	0	0	**0**
Ciencias de la Administración	Administración de Empresas	13	29	**42**	1	2	**3**	4	6	**10**	3	1	**4**	1	15	**16**	4	5	**9**	0	0	**0**	0	0	**0**
Ciencias de la Comunicación		7	16	**23**	0	0	**0**	1	5	**6**	2	4	**6**	4	5	**9**	0	1	**1**	0	0	**0**	0	1	**1**
Ciencias Forestales y del Ambiente		15	20	**35**	1	1	**2**	2	5	**7**	3	4	**7**	8	7	**15**	1	3	**4**	0	0	**0**	0	0	**0**
Contabilidad		14	25	**39**	0	1	**1**	2	3	**5**	3	4	**7**	6	12	**18**	2	5	**7**	1	0	**1**	0	0	**0**
Economía		13	19	**32**	0	0	**0**	3	3	**6**	3	5	**8**	7	7	**14**	0	3	**3**	0	0	**0**	0	1	**1**
Educación	Ed. Sec. Ciencias Matemáticas e Informática	8	0	**8**	0	0	**0**	2	0	**2**	1	0	**1**	4	0	**4**	0	0	**0**	1	0	**1**	0	0	**0**
	Ed. Sec. Ciencias Naturales y Ambientales	4	1	**5**	0	0	**0**	0	0	**0**	1	0	**1**	0	1	**1**	3	0	**3**	0	0	**0**	0	0	**0**
	Ed. Sec. Ciencias Sociales e Historia	0	2	**2**	0	0	**0**	0	1	**1**	0	0	**0**	0	1	**1**	0	0	**0**	0	0	**0**	0	0	**0**
	Educación Física y Psicomotricidad	12	6	**18**	0	0	**0**	1	1	**2**	2	0	**2**	9	2	**11**	0	1	**1**	0	2	**2**	0	0	**0**
	Educación Inicial	1	25	**26**	0	1	**1**	0	6	**6**	0	5	**5**	0	8	**8**	1	4	**5**	0	1	**1**	0	0	**0**
	Educación Primaria	7	13	**20**	0	0	**0**	0	3	**3**	2	1	**3**	2	4	**6**	2	5	**7**	1	0	**1**	0	0	**0**
	Español y Literatura	3	1	**4**	0	0	**0**	0	0	**0**	0	0	**0**	2	1	**3**	1	0	**1**	0	0	**0**	0	0	**0**
	Ed. Sec. Filosofía, Ciencias Sociales y Relaciones Humanas	13	8	**21**	0	0	**0**	1	0	**1**	3	0	**3**	5	6	**11**	4	2	**6**	0	0	**0**	0	0	**0**
	Ed. Sec. Lenguas, Literatura y Comunicación	6	8	**14**	0	2	**2**	2	0	**2**	0	1	**1**	2	3	**5**	2	2	**4**	0	0	**0**	0	0	**0**
Enfermería		12	94	**106**	1	2	**3**	0	15	**15**	3	25	**28**	3	37	**40**	5	12	**17**	0	3	**3**	0	0	**0**
Ingeniería Civil		24	4	**28**	0	0	**0**	10	0	**10**	2	1	**3**	9	3	**12**	1	0	**1**	2	0	**2**	0	0	**0**
Ingeniería de Minas		59	7	**66**	2	0	**2**	11	1	**12**	9	4	**13**	23	1	**24**	11	1	**12**	2	0	**2**	1	0	**1**
Ingeniería de Sistemas		16	8	**24**	0	0	**0**	5	2	**7**	1	2	**3**	10	4	**14**	0	0	**0**	0	0	**0**	0	0	**0**
Ingeniería Eléctrica y Electrónica		36	2	**38**	1	0	**1**	7	0	**7**	6	1	**7**	16	0	**16**	5	1	**6**	1	0	**1**	0	0	**0**
Ingeniería en Industrias Alimentarias		7	16	**23**	0	0	**0**	2	2	**4**	0	4	**4**	1	8	**9**	3	2	**5**	1	0	**1**	0	0	**0**
Ingeniería Mecánica		51	0	**51**	0	0	**0**	11	0	**11**	5	0	**5**	16	0	**16**	19	0	**19**	0	0	**0**	0	0	**0**
Ingeniería Metalúrgica y de Materiales		49	10	**59**	0	0	**0**	10	4	**14**	7	1	**8**	20	3	**23**	10	2	**12**	2	0	**2**	0	0	**0**
Ingeniería Química	Ingeniería Química	19	18	**37**	0	0	**0**	3	9	**12**	3	2	**5**	11	5	**16**	1	2	**3**	1	0	**1**	0	0	**0**
	Ingeniería Química Ambiental	8	12	**20**	0	0	**0**	2	2	**4**	2	4	**6**	4	6	**10**	0	0	**0**	0	0	**0**	0	0	**0**
	Ingeniería Química del Gas Natural y Energía	5	2	**7**	0	0	**0**	1	2	**3**	1	0	**1**	3	0	**3**	0	0	**0**	0	0	**0**	0	0	**0**
	Ingeniería Química Industrial	3	10	**13**	0	1	**1**	0	2	**2**	0	3	**3**	2	3	**5**	1	1	**2**	0	0	**0**	0	0	**0**
Medicina Humana		26	26	**52**	2	2	**4**	6	16	**22**	6	6	**12**	9	0	**9**	3	1	**4**	0	1	**1**	0	0	**0**
Sociología		17	33	**50**	1	0	**1**	3	3	**6**	2	3	**5**	6	19	**25**	5	6	**11**	0	2	**2**	0	0	**0**
Trabajo Social		1	54	**55**	0	1	**1**	0	3	**3**	0	8	**8**	1	28	**29**	0	14	**14**	0	0	**0**	0	0	**0**
Zootecnia		9	12	**21**	0	0	**0**	2	4	**6**	1	3	**4**	6	5	**11**	0	0	**0**	0	0	**0**	0	0	**0**
Ciencias Agrarias – Satipo	Agronomía Tropical	6	6	**12**	0	0	**0**	0	0	**0**	0	0	**0**	2	2	**4**	4	4	**8**	0	0	**0**	0	0	**0**
	Ingeniería en Industrias Alimentarias Tropical	0	0	**0**	0	0	**0**	0	0	**0**	0	0	**0**	0	0	**0**	0	0	**0**	0	0	**0**	0	0	**0**
	Ingeniería Forestal Tropical	4	2	**6**	0	0	**0**	0	0	**0**	0	0	**0**	3	2	**5**	1	0	**1**	0	0	**0**	0	0	**0**
	Zootecnia Tropical	3	2	**5**	0	0	**0**	0	0	**0**	0	0	**0**	2	1	**3**	1	1	**2**	0	0	**0**	0	0	**0**
Ciencias Aplicadas – Tarma	Administración de Negocios	2	7	**9**	0	0	**0**	1	1	**2**	0	3	**3**	0	2	**2**	1	1	**2**	0	0	**0**	0	0	**0**
	Educación Técnica Mecánica Automotriz	1	0	**1**	0	0	**0**	1	0	**1**	0	0	**0**	0	0	**0**	0	0	**0**	0	0	**0**	0	0	**0**
	Administración Hotelera y Turismo	4	4	**8**	0	0	**0**	1	0	**1**	1	1	**2**	2	2	**4**	0	1	**1**	0	0	**0**	0	0	**0**
	Ingeniería Agroindustrial	6	7	**13**	0	0	**0**	1	0	**1**	2	1	**3**	2	5	**7**	1	1	**2**	0	0	**0**	0	0	**0**
Ingeniería y Ciencias Humanas – Junín	Ingeniería Agroindustrial	4	3	**7**	0	0	**0**	1	0	**1**	1	0	**1**	1	3	**4**	1	0	**1**	0	0	**0**	0	0	**0**
TOTAL		**532**	**560**	**1092**	**9**	**15**	**24**	**104**	**110**	**214**	**77**	**111**	**188**	**224**	**224**	**448**	**103**	**89**	**192**	**14**	**9**	**23**	**1**	**2**	**3**

Fuente: Fichas de Registro Estadístico de Titulados / Enero – Diciembre 2019
Elaboración: Unidad de Estadística / Setiembre 2020

CUADRO N° 143
NÚMERO DE TITULADOS POR FACULTAD Y PROGRAMA DE ESTUDIOS SEGÚN GRADO DE INSTRUCCIÓN DE LA MADRE
AÑO 2019

Los 1092 titulados registrados en el año 2019, según grado de instrucción de la madre padre se distribuyen de la siguiente manera: 16 (1.47%) señalan que su madre alcanzó estudios de posgrado; 133 (12.17%) señalan que su madre alcanzó estudios de superior universitaria; 159 (14.56%) señalan que su madre alcanzó estudios de superior no universitaria; 403 (36.90%) señalan que su madre alcanzó estudios de secundaria; 301 (27.56%) señalan que su madre alcanzó estudios de primaria; 71 (6.50%) señalan que no cursó estudio; 9 (0.82%) no precisa instrucción.

FACULTAD / PROGRAMA DE ESTUDIOS		TOTAL			GRADO DE INSTRUCCIÓN DE LA MADRE																				
					POSGRADO			SUPERIOR UNIVERSITARIA			SUPERIOR NO UNIVERSITARIA			SECUNDARIA			PRIMARIA			NO CURSÓ ESTUDIO			NO PRECISA		
		M	F	T	M	F	T	M	F	T	M	F	T	M	F	T	M	F	T	M	F	T	M	F	T
Agronomía		13	8	**21**	0	0	**0**	0	1	**1**	1	0	**1**	5	5	**10**	2	0	**2**	4	2	**6**	1	0	**1**
Antropología		5	15	**20**	0	1	**1**	0	3	**3**	0	3	**3**	2	5	**7**	3	3	**6**	0	0	**0**	0	0	**0**
Arquitectura		26	25	**51**	0	1	**1**	1	5	**6**	4	4	**8**	13	8	**21**	8	7	**15**	0	0	**0**	0	0	**0**
Ciencias de la Administración	Administración de Empresas	13	29	**42**	0	0	**0**	1	8	**9**	2	3	**5**	5	9	**14**	3	7	**10**	2	2	**4**	0	0	**0**
Ciencias de la Comunicación		7	16	**23**	0	0	**0**	2	3	**5**	1	5	**6**	1	6	**7**	3	2	**5**	0	0	**0**	0	0	**0**
Ciencias Forestales y del Ambiente		15	20	**35**	0	0	**0**	1	2	**3**	2	4	**6**	6	7	**13**	5	6	**11**	0	1	**1**	1	0	**1**
Contabilidad		14	25	**39**	0	0	**0**	0	5	**5**	1	3	**4**	10	9	**19**	3	5	**8**	0	3	**3**	0	0	**0**
Economía		13	19	**32**	0	0	**0**	0	1	**1**	0	2	**2**	9	13	**22**	4	2	**6**	0	0	**0**	0	1	**1**
Educación	Ed. Sec. Ciencias Matemáticas e Informática	8	0	**8**	1	0	**1**	3	0	**3**	0	0	**0**	2	0	**2**	2	0	**2**	0	0	**0**	0	0	**0**
	Ed. Sec. Ciencias Naturales y Ambientales	4	1	**5**	0	0	**0**	0	0	**0**	1	0	**1**	0	0	**0**	3	0	**3**	0	1	**1**	0	0	**0**
	Ed. Sec. Ciencias Sociales e Historia	0	2	**2**	0	0	**0**	0	0	**0**	0	0	**0**	0	2	**2**	0	0	**0**	0	0	**0**	0	0	**0**
	Educación Física y Psicomotricidad	12	6	**18**	1	0	**1**	1	0	**1**	0	0	**0**	5	2	**7**	4	3	**7**	1	1	**2**	0	0	**0**
	Educación Inicial	1	25	**26**	0	0	**0**	0	4	**4**	0	6	**6**	0	8	**8**	1	4	**5**	0	3	**3**	0	0	**0**
	Educación Primaria	7	13	**20**	0	0	**0**	1	3	**4**	1	0	**1**	1	5	**6**	1	4	**5**	3	1	**4**	0	0	**0**
	Español y Literatura	3	1	**4**	0	0	**0**	0	0	**0**	0	0	**0**	1	1	**2**	2	0	**2**	0	0	**0**	0	0	**0**
	Ed. Sec. Filosofía, Ciencias Sociales y Relaciones Humanas	13	8	**21**	0	0	**0**	0	0	**0**	1	0	**1**	5	3	**8**	5	4	**9**	2	1	**3**	0	0	**0**
	Ed. Sec. Lenguas, Literatura y Comunicación	6	8	**14**	0	0	**0**	2	0	**2**	1	2	**3**	1	3	**4**	2	1	**3**	0	2	**2**	0	0	**0**
Enfermería		12	94	**106**	0	3	**3**	1	7	**8**	2	17	**19**	4	33	**37**	1	25	**26**	4	8	**12**	0	1	**1**
Ingeniería Civil		24	4	**28**	0	0	**0**	7	0	**7**	3	0	**3**	9	4	**13**	3	0	**3**	2	0	**2**	0	0	**0**
Ingeniería de Minas		59	7	**66**	2	0	**2**	7	0	**7**	8	4	**12**	21	1	**22**	18	2	**20**	2	0	**2**	1	0	**1**
Ingeniería de Sistemas		16	8	**24**	0	0	**0**	4	2	**6**	2	2	**4**	9	2	**11**	1	1	**2**	0	1	**1**	0	0	**0**
Ingeniería Eléctrica y Electrónica		36	2	**38**	0	0	**0**	4	0	**4**	4	0	**4**	21	1	**22**	4	0	**4**	3	1	**4**	0	0	**0**
Ingeniería en Industrias Alimentarias		7	16	**23**	0	0	**0**	2	1	**3**	1	2	**3**	1	8	**9**	2	4	**6**	1	1	**2**	0	0	**0**
Ingeniería Mecánica		51	0	**51**	0	0	**0**	3	0	**3**	9	0	**9**	13	0	**13**	23	0	**23**	2	0	**2**	1	0	**1**
Ingeniería Metalúrgica y de Materiales		49	10	**59**	0	0	**0**	6	2	**8**	8	1	**9**	16	5	**21**	17	1	**18**	2	1	**3**	0	0	**0**
Ingeniería Química	Ingeniería Química	19	18	**37**	1	0	**1**	1	4	**5**	5	4	**9**	4	3	**7**	7	7	**14**	1	0	**1**	0	0	**0**
	Ingeniería Química Ambiental	8	12	**20**	0	0	**0**	3	3	**6**	1	4	**5**	1	3	**4**	3	2	**5**	0	0	**0**	0	0	**0**
	Ingeniería Química del Gas Natural y Energía	5	2	**7**	0	0	**0**	1	0	**1**	1	2	**3**	3	0	**3**	0	0	**0**	0	0	**0**	0	0	**0**
	Ingeniería Química Industrial	3	10	**13**	0	0	**0**	0	0	**0**	0	2	**2**	1	5	**6**	1	1	**2**	1	1	**2**	0	1	**1**
Medicina Humana		26	26	**52**	1	2	**3**	7	6	**13**	2	8	**10**	8	4	**12**	8	4	**12**	0	2	**2**	0	0	**0**
Sociología		17	33	**50**	1	1	**2**	2	3	**5**	1	2	**3**	4	15	**19**	7	9	**16**	1	3	**4**	1	0	**1**
Trabajo Social		1	54	**55**	0	0	**0**	0	3	**3**	0	6	**6**	1	19	**20**	0	23	**23**	0	2	**2**	0	1	**1**
Zootecnia		9	12	**21**	0	0	**0**	0	2	**2**	4	1	**5**	3	7	**10**	2	2	**4**	0	0	**0**	0	0	**0**
Ciencias Agrarias – Satipo	Agronomía Tropical	6	6	**12**	0	0	**0**	0	0	**0**	0	1	**1**	1	1	**2**	5	2	**7**	0	2	**2**	0	0	**0**
	Ingeniería en Industrias Alimentarias Tropical	0	0	**0**	0	0	**0**	0	0	**0**	0	0	**0**	0	0	**0**	0	0	**0**	0	0	**0**	0	0	**0**
	Ingeniería Forestal Tropical	4	2	**6**	0	0	**0**	0	0	**0**	0	0	**0**	3	2	**5**	1	0	**1**	0	0	**0**	0	0	**0**
	Zootecnia Tropical	3	2	**5**	0	0	**0**	0	0	**0**	1	0	**1**	0	1	**1**	2	1	**3**	0	0	**0**	0	0	**0**
Ciencias Aplicadas – Tarma	Administración de Negocios	2	7	**9**	0	0	**0**	1	1	**2**	0	2	**2**	0	1	**1**	1	2	**3**	0	1	**1**	0	0	**0**
	Educación Técnica Mecánica Automotriz	1	0	**1**	0	0	**0**	0	0	**0**	0	0	**0**	1	0	**1**	0	0	**0**	0	0	**0**	0	0	**0**
	Administración Hotelera y Turismo	4	4	**8**	1	0	**1**	0	2	**2**	0	0	**0**	2	1	**3**	1	1	**2**	0	0	**0**	0	0	**0**
	Ingeniería Agroindustrial	6	7	**13**	0	0	**0**	1	0	**1**	2	0	**2**	1	3	**4**	2	4	**6**	0	0	**0**	0	0	**0**
Ingeniería y Ciencias Humanas – Junín	Ingeniería Agroindustrial	4	3	**7**	0	0	**0**	0	0	**0**	0	0	**0**	3	2	**5**	1	1	**2**	0	0	**0**	0	0	**0**
TOTAL		**532**	**560**	**1092**	**8**	**8**	**16**	**62**	**71**	**133**	**69**	**90**	**159**	**196**	**207**	**403**	**161**	**140**	**301**	**31**	**40**	**71**	**5**	**4**	**9**

Fuente: Fichas de Registro Estadístico de Titulados / Enero – Diciembre 2019
Elaboración: Unidad de Estadística / Setiembre 2020

CUADRO N° 144
NÚMERO DE TITULADOS POR FACULTAD Y PROGRAMA DE ESTUDIOS SEGÚN ESTADO CIVIL
AÑO 2019

Los 1092 titulados registrados en el año 2019, se distribuyen por estado civil de la siguiente manera: El estado civil soltero representa la mayor proporción con 974 titulados equivalente al 89.19%, 93 (8.52%) titulados mencionan estar casados, 12 (1.10%) titulados citan estar con unión libre, ningún titulado menciona estar separado y 13 (1.19%) titulados no precisan su estado civil.

FACULTAD / PROGRAMA DE ESTUDIOS		TOTAL			ESTADO CIVIL														
					SOLTERO			CASADO			SEPARADO			UNION LIBRE			NO PRECISA		
		M	F	T	M	F	T	M	F	T	M	F	T	M	F	T	M	F	T
Agronomía		13	8	**21**	11	8	**19**	2	0	**2**	0	0	**0**	0	0	**0**	0	0	**0**
Antropología		5	15	**20**	5	15	**20**	0	0	**0**	0	0	**0**	0	0	**0**	0	0	**0**
Arquitectura		26	25	**51**	24	24	**48**	1	1	**2**	0	0	**0**	0	0	**0**	1	0	**1**
Ciencias de la Administración	Administración de Empresas	13	29	**42**	11	25	**36**	2	3	**5**	0	0	**0**	0	1	**1**	0	0	**0**
Ciencias de la Comunicación		7	16	**23**	7	16	**23**	0	0	**0**	0	0	**0**	0	0	**0**	0	0	**0**
Ciencias Forestales y del Ambiente		15	20	**35**	15	17	**32**	0	1	**1**	0	0	**0**	0	2	**2**	0	0	**0**
Contabilidad		14	25	**39**	12	25	**37**	1	0	**1**	0	0	**0**	0	0	**0**	1	0	**1**
Economía		13	19	**32**	11	18	**29**	2	1	**3**	0	0	**0**	0	0	**0**	0	0	**0**
Educación	Ed. Sec. Ciencias Matemáticas e Informática	8	0	**8**	7	0	**7**	1	0	**1**	0	0	**0**	0	0	**0**	0	0	**0**
	Ed. Sec. Ciencias Naturales y Ambientales	4	1	**5**	2	1	**3**	1	0	**1**	0	0	**0**	0	0	**0**	1	0	**1**
	Ed. Sec. Ciencias Sociales e Historia	0	2	**2**	0	2	**2**	0	0	**0**	0	0	**0**	0	0	**0**	0	0	**0**
	Educación Física y Psicomotricidad	12	6	**18**	11	5	**16**	1	1	**2**	0	0	**0**	0	0	**0**	0	0	**0**
	Educación Inicial	1	25	**26**	1	21	**22**	0	1	**1**	0	0	**0**	0	3	**3**	0	0	**0**
	Educación Primaria	7	13	**20**	4	12	**16**	3	1	**4**	0	0	**0**	0	0	**0**	0	0	**0**
	Español y Literatura	3	1	**4**	2	1	**3**	1	0	**1**	0	0	**0**	0	0	**0**	0	0	**0**
	Ed. Sec. Filosofía, Ciencias Sociales y Relaciones Humanas	13	8	**21**	12	8	**20**	1	0	**1**	0	0	**0**	0	0	**0**	0	0	**0**
	Ed. Sec. Lenguas, Literatura y Comunicación	6	8	**14**	5	8	**13**	1	0	**1**	0	0	**0**	0	0	**0**	0	0	**0**
Enfermería		12	94	**106**	12	91	**103**	0	0	**0**	0	0	**0**	0	3	**3**	0	0	**0**
Ingeniería Civil		24	4	**28**	23	4	**27**	1	0	**1**	0	0	**0**	0	0	**0**	0	0	**0**
Ingeniería de Minas		59	7	**66**	49	7	**56**	8	0	**8**	0	0	**0**	0	0	**0**	2	0	**2**
Ingeniería de Sistemas		16	8	**24**	13	8	**21**	3	0	**3**	0	0	**0**	0	0	**0**	0	0	**0**
Ingeniería Eléctrica y Electrónica		36	2	**38**	32	2	**34**	4	0	**4**	0	0	**0**	0	0	**0**	0	0	**0**
Ingeniería en Industrias Alimentarias		7	16	**23**	7	15	**22**	0	1	**1**	0	0	**0**	0	0	**0**	0	0	**0**
Ingeniería Mecánica		51	0	**51**	34	0	**34**	12	0	**12**	0	0	**0**	0	0	**0**	5	0	**5**
Ingeniería Metalúrgica y de Materiales		49	10	**59**	43	10	**53**	5	0	**5**	0	0	**0**	0	0	**0**	1	0	**1**
Ingeniería Química	Ingeniería Química	19	18	**37**	15	13	**28**	3	4	**7**	0	0	**0**	0	1	**1**	1	0	**1**
	Ingeniería Química Ambiental	8	12	**20**	6	12	**18**	2	0	**2**	0	0	**0**	0	0	**0**	0	0	**0**
	Ingeniería Química del Gas Natural y Energía	5	2	**7**	4	2	**6**	0	0	**0**	0	0	**0**	0	0	**0**	1	0	**1**
	Ingeniería Química Industrial	3	10	**13**	3	10	**13**	0	0	**0**	0	0	**0**	0	0	**0**	0	0	**0**
Medicina Humana		26	26	**52**	24	26	**50**	2	0	**2**	0	0	**0**	0	0	**0**	0	0	**0**
Sociología		17	33	**50**	16	30	**46**	1	3	**4**	0	0	**0**	0	0	**0**	0	0	**0**
Trabajo Social		1	54	**55**	1	49	**50**	0	4	**4**	0	0	**0**	0	1	**1**	0	0	**0**
Zootecnia		9	12	**21**	6	10	**16**	3	2	**5**	0	0	**0**	0	0	**0**	0	0	**0**
Ciencias Agrarias – Satipo	Agronomía Tropical	6	6	**12**	4	5	**9**	2	1	**3**	0	0	**0**	0	0	**0**	0	0	**0**
	Ingeniería en Industrias Alimentarias Tropical	0	0	**0**	0	0	**0**	0	0	**0**	0	0	**0**	0	0	**0**	0	0	**0**
	Ingeniería Forestal Tropical	4	2	**6**	4	2	**6**	0	0	**0**	0	0	**0**	0	0	**0**	0	0	**0**
	Zootecnia Tropical	3	2	**5**	1	2	**3**	2	0	**2**	0	0	**0**	0	0	**0**	0	0	**0**
Ciencias Aplicadas – Tarma	Administración de Negocios	2	7	**9**	2	6	**8**	0	0	**0**	0	0	**0**	0	1	**1**	0	0	**0**
	Educación Técnica Mecánica Automotriz	1	0	**1**	0	0	**0**	1	0	**1**	0	0	**0**	0	0	**0**	0	0	**0**
	Administración Hotelera y Turismo	4	4	**8**	4	4	**8**	0	0	**0**	0	0	**0**	0	0	**0**	0	0	**0**
	Ingeniería Agroindustrial	6	7	**13**	5	6	**11**	1	1	**2**	0	0	**0**	0	0	**0**	0	0	**0**
Ingeniería y Ciencias Humanas – Junín	Ingeniería Agroindustrial	4	3	**7**	3	3	**6**	1	0	**1**	0	0	**0**	0	0	**0**	0	0	**0**
TOTAL		**532**	**560**	**1092**	**451**	**523**	**974**	**68**	**25**	**93**	**0**	**0**	**0**	**0**	**12**	**12**	**13**	**0**	**13**

Fuente: Fichas de Registro Estadístico de Titulados / Enero – Diciembre 2019
Elaboración: Unidad de Estadística / Setiembre 2020

CUADRO N° 145 – A
NÚMERO DE TITULADOS POR FACULTAD Y PROGRAMA DE ESTUDIOS SEGÚN REGIÓN DE NACIMIENTO
AÑO 2019

Los 1092 titulados en la UNCP el año 2019, se distribuyen por región de nacimiento de la siguiente manera: 868 (79.48%) titulados mencionan haber nacido en la región Junín; 139 (12.72%) titulados mencionan haber nacido en la región Huancavelica; 30 (2.747%) titulados mencionan haber nacido en la región lima; 25 (2.289%) titulados mencionan haber nacido en la región Pasco; 9 (0.824%) titulados mencionan haber nacido en la región Ayacucho; 5 (0.457%) titulados mencionan haber nacido en la región Cusco; 4 (0.366%) titulados mencionan haber nacido en la región Huánuco; 2 (0.183%) titulados mencionan haber nacido en la región Lambayeque; 2 (0.183%) titulados mencionan haber nacido en la región Ucayali; 2 (0.183%) titulados mencionan haber nacido en la región Ica; 2 (0.183%) titulados mencionan haber nacido en la región Apurímac; 1 (0.091%) titulado menciona haber nacido en la región Arequipa; 1 (0.091%) titulado menciona haber nacido en la región Tumbes; 1 (0.091%) titulado menciona haber nacido en la región Piura; 1 (0.091%) titulado menciona haber nacido en la región Cajamarca.

FACULTAD / PROGRAMA DE ESTUDIOS		TOTAL			REGIÓN DE NACIMIENTO																					
					JUNÍN			HUANCAVELICA			LIMA			PASCO			AYACUCHO			CUSCO			HUÁNUCO		
		M	F	T	M	F	T	M	F	T	M	F	T	M	F	T	M	F	T	M	F	T	M	F	T
Agronomía		13	8	**21**	10	4	**14**	3	2	**5**	0	0	**0**	0	0	**0**	0	0	**0**	0	0	**0**	0	0	**0**
Antropología		5	15	**20**	2	14	**16**	2	0	**2**	0	0	**0**	0	0	**0**	0	0	**0**	0	0	**0**	0	0	**0**
Arquitectura		26	25	**51**	17	21	**38**	5	2	**7**	3	1	**4**	1	1	**2**	0	0	**0**	0	0	**0**	0	0	**0**
Ciencias de la Administración	Administración de Empresas	13	29	**42**	9	26	**35**	2	3	**5**	2	0	**2**	0	0	**0**	0	0	**0**	0	0	**0**	0	0	**0**
Ciencias de la Comunicación		7	16	**23**	5	14	**19**	2	0	**2**	0	1	**1**	0	0	**0**	0	1	**1**	0	0	**0**	0	0	**0**
Ciencias Forestales y del Ambiente		15	20	**35**	11	13	**24**	4	3	**7**	0	0	**0**	0	2	**2**	0	1	**1**	0	0	**0**	0	1	**1**
Contabilidad		14	25	**39**	10	19	**29**	3	4	**7**	1	1	**2**	0	1	**1**	0	0	**0**	0	0	**0**	0	0	**0**
Economía		13	19	**32**	11	17	**28**	2	1	**3**	0	0	**0**	0	1	**1**	0	0	**0**	0	0	**0**	0	0	**0**
Educación	Ed. Sec. Ciencias Matemáticas e Informática	8	0	**8**	7	0	**7**	1	0	**1**	0	0	**0**	0	0	**0**	0	0	**0**	0	0	**0**	0	0	**0**
	Ed. Sec. Ciencias Naturales y Ambientales	4	1	**5**	3	1	**4**	0	0	**0**	1	0	**1**	0	0	**0**	0	0	**0**	0	0	**0**	0	0	**0**
	Ed. Sec. Ciencias Sociales e Historia	0	2	**2**	0	2	**2**	0	0	**0**	0	0	**0**	0	0	**0**	0	0	**0**	0	0	**0**	0	0	**0**
	Educación Física y Psicomotricidad	12	6	**18**	11	5	**16**	0	1	**1**	0	0	**0**	0	0	**0**	1	0	**1**	0	0	**0**	0	0	**0**
	Educación Inicial	1	25	**26**	0	23	**23**	0	1	**1**	1	0	**1**	0	1	**1**	0	0	**0**	0	0	**0**	0	0	**0**
	Educación Primaria	7	13	**20**	6	6	**12**	0	7	**7**	0	0	**0**	0	0	**0**	0	0	**0**	0	0	**0**	0	0	**0**
	Español y Literatura	3	1	**4**	2	1	**3**	0	0	**0**	1	0	**1**	0	0	**0**	0	0	**0**	0	0	**0**	0	0	**0**
	Ed. Sec. Filosofía, Ciencias Sociales y Relaciones Humanas	13	8	**21**	7	5	**12**	5	1	**6**	0	1	**1**	1	0	**1**	0	1	**1**	0	0	**0**	0	0	**0**
	Ed. Sec. Lenguas, Literatura y Comunicación	6	8	**14**	5	7	**12**	0	1	**1**	1	0	**1**	0	0	**0**	0	0	**0**	0	0	**0**	0	0	**0**
Enfermería		12	94	**106**	9	80	**89**	3	5	**8**	0	3	**3**	0	3	**3**	0	2	**2**	0	0	**0**	0	0	**0**
Ingeniería Civil		24	4	**28**	15	3	**18**	8	1	**9**	1	0	**1**	0	0	**0**	0	0	**0**	0	0	**0**	0	0	**0**
Ingeniería de Minas		59	7	**66**	47	6	**53**	8	0	**8**	2	1	**3**	2	0	**2**	0	0	**0**	0	0	**0**	0	0	**0**
Ingeniería de Sistemas		16	8	**24**	14	8	**22**	1	0	**1**	1	0	**1**	0	0	**0**	0	0	**0**	0	0	**0**	0	0	**0**
Ingeniería Eléctrica y Electrónica		36	2	**38**	27	2	**29**	8	0	**8**	0	0	**0**	1	0	**1**	0	0	**0**	0	0	**0**	0	0	**0**
Ingeniería en Industrias Alimentarias		7	16	**23**	7	13	**20**	0	3	**3**	0	0	**0**	0	0	**0**	0	0	**0**	0	0	**0**	0	0	**0**
Ingeniería Mecánica		51	0	**51**	38	0	**38**	5	0	**5**	1	0	**1**	2	0	**2**	0	0	**0**	2	0	**2**	1	0	**1**
Ingeniería Metalúrgica y de Materiales		49	10	**59**	37	9	**46**	10	1	**11**	1	0	**1**	1	0	**1**	0	0	**0**	0	0	**0**	0	0	**0**
Ingeniería Química	Ingeniería Química	19	18	**37**	13	16	**29**	3	2	**5**	2	0	**2**	0	0	**0**	1	0	**1**	0	0	**0**	0	0	**0**
	Ingeniería Química Ambiental	8	12	**20**	6	8	**14**	1	2	**3**	0	0	**0**	1	1	**2**	0	0	**0**	0	0	**0**	0	0	**0**
	Ingeniería Química del Gas Natural y Energía	5	2	**7**	4	2	**6**	1	0	**1**	0	0	**0**	0	0	**0**	0	0	**0**	0	0	**0**	0	0	**0**
	Ingeniería Química Industrial	3	10	**13**	2	9	**11**	1	0	**1**	0	0	**0**	0	0	**0**	0	0	**0**	0	0	**0**	0	1	**1**
Medicina Humana		26	26	**52**	22	25	**47**	2	1	**3**	1	0	**1**	0	0	**0**	1	0	**1**	0	0	**0**	0	0	**0**
Sociología		17	33	**50**	11	23	**34**	4	6	**10**	0	0	**0**	1	3	**4**	0	1	**1**	1	0	**1**	0	0	**0**
Trabajo Social		1	54	**55**	1	46	**47**	0	3	**3**	0	2	**2**	0	1	**1**	0	0	**0**	0	1	**1**	0	1	**1**
Zootecnia		9	12	**21**	7	9	**16**	1	3	**4**	1	0	**1**	0	0	**0**	0	0	**0**	0	0	**0**	0	0	**0**
Ciencias Agrarias – Satipo	Agronomía Tropical	6	6	**12**	5	6	**11**	1	0	**1**	0	0	**0**	0	0	**0**	0	0	**0**	0	0	**0**	0	0	**0**
	Ingeniería en Industrias Alimentarias Tropical	0	0	**0**	0	0	**0**	0	0	**0**	0	0	**0**	0	0	**0**	0	0	**0**	0	0	**0**	0	0	**0**
	Ingeniería Forestal Tropical	4	2	**6**	4	2	**6**	0	0	**0**	0	0	**0**	0	0	**0**	0	0	**0**	0	0	**0**	0	0	**0**
	Zootecnia Tropical	3	2	**5**	2	0	**2**	0	0	**0**	0	0	**0**	0	0	**0**	0	0	**0**	0	1	**1**	0	0	**0**
Ciencias Aplicadas – Tarma	Administración de Negocios	2	7	**9**	2	7	**9**	0	0	**0**	0	0	**0**	0	0	**0**	0	0	**0**	0	0	**0**	0	0	**0**
	Educación Técnica Mecánica Automotriz	1	0	**1**	0	0	**0**	0	0	**0**	0	0	**0**	0	0	**0**	0	0	**0**	0	0	**0**	0	0	**0**
	Administración Hotelera y Turismo	4	4	**8**	4	4	**8**	0	0	**0**	0	0	**0**	0	0	**0**	0	0	**0**	0	0	**0**	0	0	**0**
	Ingeniería Agroindustrial	6	7	**13**	6	7	**13**	0	0	**0**	0	0	**0**	0	0	**0**	0	0	**0**	0	0	**0**	0	0	**0**
Ingeniería y Ciencias Humanas – Junín	Ingeniería Agroindustrial	4	3	**7**	4	2	**6**	0	0	**0**	0	0	**0**	0	1	**1**	0	0	**0**	0	0	**0**	0	0	**0**
TOTAL		**532**	**560**	**1092**	**403**	**465**	**868**	**86**	**53**	**139**	**20**	**10**	**30**	**10**	**15**	**25**	**3**	**6**	**9**	**3**	**2**	**5**	**1**	**3**	**4**

Fuente: Fichas de Registro Estadístico de Titulados / Enero – Diciembre 2019
Elaboración: Unidad de Estadística / Setiembre 2020

CUADRO N° 145 – B
NÚMERO DE TITULADOS POR FACULTAD Y PROGRAMA DE ESTUDIOS SEGÚN REGIÓN DE NACIMIENTO
AÑO 2019

FACULTAD / PROGRAMA DE ESTUDIOS		(… Continuación) REGIÓN DE NACIMIENTO																							
		LAMBAYEQUE			UCAYALI			ICA			APURÍMAC			AREQUIPA			TUMBES			PIURA			CAJAMARCA		
		M	F	T	M	F	T	M	F	T	M	F	T	M	F	T	M	F	T	M	F	T	M	F	T
Agronomía		0	1	**1**	0	1	**1**	0	0	**0**	0	0	**0**	0	0	**0**	0	0	**0**	0	0	**0**	0	0	**0**
Antropología		0	0	**0**	0	1	**1**	0	0	**0**	0	0	**0**	0	0	**0**	0	0	**0**	0	0	**0**	1	0	**1**
Arquitectura		0	0	**0**	0	0	**0**	0	0	**0**	0	0	**0**	0	0	**0**	0	0	**0**	0	0	**0**	0	0	**0**
Ciencias de la Administración	Administración de Empresas	0	0	**0**	0	0	**0**	0	0	**0**	0	0	**0**	0	0	**0**	0	0	**0**	0	0	**0**	0	0	**0**
Ciencias de la Comunicación		0	0	**0**	0	0	**0**	0	0	**0**	0	0	**0**	0	0	**0**	0	0	**0**	0	0	**0**	0	0	**0**
Ciencias Forestales y del Ambiente		0	0	**0**	0	0	**0**	0	0	**0**	0	0	**0**	0	0	**0**	0	0	**0**	0	0	**0**	0	0	**0**
Contabilidad		0	0	**0**	0	0	**0**	0	0	**0**	0	0	**0**	0	0	**0**	0	0	**0**	0	0	**0**	0	0	**0**
Economía		0	0	**0**	0	0	**0**	0	0	**0**	0	0	**0**	0	0	**0**	0	0	**0**	0	0	**0**	0	0	**0**
Educación	Ed. Sec. Ciencias Matemáticas e Informática	0	0	**0**	0	0	**0**	0	0	**0**	0	0	**0**	0	0	**0**	0	0	**0**	0	0	**0**	0	0	**0**
	Ed. Sec. Ciencias Naturales y Ambientales	0	0	**0**	0	0	**0**	0	0	**0**	0	0	**0**	0	0	**0**	0	0	**0**	0	0	**0**	0	0	**0**
	Ed. Sec. Ciencias Sociales e Historia	0	0	**0**	0	0	**0**	0	0	**0**	0	0	**0**	0	0	**0**	0	0	**0**	0	0	**0**	0	0	**0**
	Educación Física y Psicomotricidad	0	0	**0**	0	0	**0**	0	0	**0**	0	0	**0**	0	0	**0**	0	0	**0**	0	0	**0**	0	0	**0**
	Educación Inicial	0	0	**0**	0	0	**0**	0	0	**0**	0	0	**0**	0	0	**0**	0	0	**0**	0	0	**0**	0	0	**0**
	Educación Primaria	0	0	**0**	0	0	**0**	1	0	**1**	0	0	**0**	0	0	**0**	0	0	**0**	0	0	**0**	0	0	**0**
	Español y Literatura	0	0	**0**	0	0	**0**	0	0	**0**	0	0	**0**	0	0	**0**	0	0	**0**	0	0	**0**	0	0	**0**
	Ed. Sec. Filosofía, Ciencias Sociales y Relaciones Humanas	0	0	**0**	0	0	**0**	0	0	**0**	0	0	**0**	0	0	**0**	0	0	**0**	0	0	**0**	0	0	**0**
	Ed. Sec. Lenguas, Literatura y Comunicación	0	0	**0**	0	0	**0**	0	0	**0**	0	0	**0**	0	0	**0**	0	0	**0**	0	0	**0**	0	0	**0**
Enfermería		0	0	**0**	0	0	**0**	0	0	**0**	0	0	**0**	0	0	**0**	0	1	**1**	0	0	**0**	0	0	**0**
Ingeniería Civil		0	0	**0**	0	0	**0**	0	0	**0**	0	0	**0**	0	0	**0**	0	0	**0**	0	0	**0**	0	0	**0**
Ingeniería de Minas		0	0	**0**	0	0	**0**	0	0	**0**	0	0	**0**	0	0	**0**	0	0	**0**	0	0	**0**	0	0	**0**
Ingeniería de Sistemas		0	0	**0**	0	0	**0**	0	0	**0**	0	0	**0**	0	0	**0**	0	0	**0**	0	0	**0**	0	0	**0**
Ingeniería Eléctrica y Electrónica		0	0	**0**	0	0	**0**	0	0	**0**	0	0	**0**	0	0	**0**	0	0	**0**	0	0	**0**	0	0	**0**
Ingeniería en Industrias Alimentarias		0	0	**0**	0	0	**0**	0	0	**0**	0	0	**0**	0	0	**0**	0	0	**0**	0	0	**0**	0	0	**0**
Ingeniería Mecánica		0	0	**0**	0	0	**0**	0	0	**0**	1	0	**1**	1	0	**1**	0	0	**0**	0	0	**0**	0	0	**0**
Ingeniería Metalúrgica y de Materiales		0	0	**0**	0	0	**0**	0	0	**0**	0	0	**0**	0	0	**0**	0	0	**0**	0	0	**0**	0	0	**0**
Ingeniería Química	Ingeniería Química	0	0	**0**	0	0	**0**	0	0	**0**	0	0	**0**	0	0	**0**	0	0	**0**	0	0	**0**	0	0	**0**
	Ingeniería Química Ambiental	0	0	**0**	0	0	**0**	0	1	**1**	0	0	**0**	0	0	**0**	0	0	**0**	0	0	**0**	0	0	**0**
	Ingeniería Química del Gas Natural y Energía	0	0	**0**	0	0	**0**	0	0	**0**	0	0	**0**	0	0	**0**	0	0	**0**	0	0	**0**	0	0	**0**
	Ingeniería Química Industrial	0	0	**0**	0	0	**0**	0	0	**0**	0	0	**0**	0	0	**0**	0	0	**0**	0	0	**0**	0	0	**0**
Medicina Humana		0	0	**0**	0	0	**0**	0	0	**0**	0	0	**0**	0	0	**0**	0	0	**0**	0	0	**0**	0	0	**0**
Sociología		0	0	**0**	0	0	**0**	0	0	**0**	0	0	**0**	0	0	**0**	0	0	**0**	0	0	**0**	0	0	**0**
Trabajo Social		0	0	**0**	0	0	**0**	0	0	**0**	0	0	**0**	0	0	**0**	0	0	**0**	0	0	**0**	0	0	**0**
Zootecnia		0	0	**0**	0	0	**0**	0	0	**0**	0	0	**0**	0	0	**0**	0	0	**0**	0	0	**0**	0	0	**0**
Ciencias Agrarias – Satipo	Agronomía Tropical	0	0	**0**	0	0	**0**	0	0	**0**	0	0	**0**	0	0	**0**	0	0	**0**	0	0	**0**	0	0	**0**
	Ingeniería en Industrias Alimentarias Tropical	0	0	**0**	0	0	**0**	0	0	**0**	0	0	**0**	0	0	**0**	0	0	**0**	0	0	**0**	0	0	**0**
	Ingeniería Forestal Tropical	0	0	**0**	0	0	**0**	0	0	**0**	0	0	**0**	0	0	**0**	0	0	**0**	0	0	**0**	0	0	**0**
	Zootecnia Tropical	0	0	**0**	0	0	**0**	0	0	**0**	0	1	**1**	0	0	**0**	0	0	**0**	1	0	**1**	0	0	**0**
Ciencias Aplicadas – Tarma	Administración de Negocios	0	0	**0**	0	0	**0**	0	0	**0**	0	0	**0**	0	0	**0**	0	0	**0**	0	0	**0**	0	0	**0**
	Educación Técnica Mecánica Automotriz	1	0	**1**	0	0	**0**	0	0	**0**	0	0	**0**	0	0	**0**	0	0	**0**	0	0	**0**	0	0	**0**
	Administración Hotelera y Turismo	0	0	**0**	0	0	**0**	0	0	**0**	0	0	**0**	0	0	**0**	0	0	**0**	0	0	**0**	0	0	**0**
	Ingeniería Agroindustrial	0	0	**0**	0	0	**0**	0	0	**0**	0	0	**0**	0	0	**0**	0	0	**0**	0	0	**0**	0	0	**0**
Ingeniería y Ciencias Humanas - Junín	Ingeniería Agroindustrial	0	0	**0**	0	0	**0**	0	0	**0**	0	0	**0**	0	0	**0**	0	0	**0**	0	0	**0**	0	0	**0**
TOTAL		**1**	**1**	**2**	**0**	**2**	**2**	**1**	**1**	**2**	**1**	**1**	**2**	**1**	**0**	**1**	**0**	**1**	**1**	**1**	**0**	**1**	**1**	**0**	**1**

Fuente: Fichas de Registro Estadístico de Titulados / Enero – Diciembre 2019
Elaboración: Unidad de Estadística / Setiembre 2020

CUADRO N° 146 – A
NÚMERO DE TITULADOS POR FACULTAD Y PROGRAMA DE ESTUDIOS SEGÚN AÑO QUE CULMINÓ LA SECUNDARIA
AÑO 2019

Los 1092 titulados en la UNCP el año 2019, según año que culminó la secundaria se distribuyen de la siguiente manera: 91 (8.33%) culminaron el año 1997 y años anteriores; 10 (0.92%) culminaron el año 1998; 16 (1.47%) culminaron el año 1999; 20 (1.83%) culminaron el año 2000; 25 (2.29%) culminaron el año 2001; 33 (3.02%) culminaron el año 2002; 38 (3.48%) culminaron el año 2003; 53 (4.85%) culminaron el año 2004; 63 (5.77%) culminaron el año 2005; 73 (6.68%) culminaron el año 2006; 93 (8.52%) culminaron el año 2007; 136 (12.45%) culminaron el año 2008; 142 (13.00%) culminaron el año 2009; 152 (13.91%) culminaron el año 2010; 102 (9.34%) culminaron el año 2011; 41 (3.75%) culminaron el año 2012; 4 (0.37%) culminaron el año 2013.

FACULTAD / PROGRAMA DE ESTUDIOS		TOTAL			AÑO QUE CULMINÓ LA SECUNDARIA																									
					1997 Y ANTES			1998			1999			2000			2001			2002			2003			2004					
		M	F	T	M	F	T	M	F	T	M	F	T	M	F	T	M	F	T	M	F	T	M	F	T	M	F	T		
Agronomía		13	8	**21**	4	1	**5**	0	1	**1**	1	0	**1**	1	0	**1**	0	0	**0**	0	0	**0**	0	0	**0**	0	2	**2**		
Antropología		5	15	**20**	2	0	**2**	0	0	**0**	0	1	**1**	2	0	**2**	1	0	**1**	0	0	**0**	0	1	**1**	0	1	**1**		
Arquitectura		26	25	**51**	5	0	**5**	0	0	**0**	0	0	**0**	0	0	**0**	1	0	**1**	2	1	**3**	3	0	**3**	4	4	**8**		
Ciencias de la Administración	Administración de Empresas	13	29	**42**	3	1	**4**	0	0	**0**	0	1	**1**	0	0	**0**	2	1	**3**	0	1	**1**	1	0	**1**	1	0	**1**		
Ciencias de la Comunicación		7	16	**23**	0	0	**0**	0	0	**0**	0	0	**0**	0	0	**0**	0	0	**0**	0	0	**0**	0	0	**0**	0	0	**0**		
Ciencias Forestales y del Ambiente		15	20	**35**	0	1	**1**	0	0	**0**	0	0	**0**	0	0	**0**	0	0	**0**	1	1	**2**	1	1	**2**	2	0	**2**		
Contabilidad		14	25	**39**	1	1	**2**	0	0	**0**	0	0	**0**	0	0	**0**	0	0	**0**	0	1	**1**	0	0	**0**	2	2	**4**		
Economía		13	19	**32**	2	0	**2**	0	0	**0**	0	0	**0**	0	0	**0**	1	1	**2**	0	0	**0**	3	1	**4**	2	0	**2**		
Educación	Ed. Sec. Ciencias Matemáticas e Informática	8	0	**8**	0	0	**0**	0	0	**0**	0	0	**0**	0	0	**0**	2	0	**2**	1	0	**1**	0	0	**0**	1	0	**1**		
	Ed. Sec. Ciencias Naturales y Ambientales	4	1	**5**	1	0	**1**	0	0	**0**	0	0	**0**	0	0	**0**	0	0	**0**	0	0	**0**	0	0	**0**	0	0	**0**		
	Ed. Sec. Ciencias Sociales e Historia	0	2	**2**	0	0	**0**	0	0	**0**	0	0	**0**	0	0	**0**	0	1	**1**	0	1	**1**	0	0	**0**	0	0	**0**		
	Educación Física y Psicomotricidad	12	6	**18**	3	0	**3**	0	0	**0**	0	0	**0**	0	0	**0**	1	0	**1**	0	0	**0**	1	0	**1**	1	0	**1**		
	Educación Inicial	1	25	**26**	0	1	**1**	0	0	**0**	0	0	**0**	0	1	**1**	0	1	**1**	0	1	**1**	0	0	**0**	0	0	**0**		
	Educación Primaria	7	13	**20**	4	2	**6**	0	0	**0**	0	0	**0**	0	0	**0**	0	1	**1**	0	1	**1**	1	1	**2**	0	0	**0**		
	Español y Literatura	3	1	**4**	3	0	**3**	0	0	**0**	0	0	**0**	0	0	**0**	0	0	**0**	0	0	**0**	0	0	**0**	0	0	**0**		
	Ed. Sec. Filosofía, Ciencias Sociales y Relaciones Humanas	13	8	**21**	3	2	**5**	0	0	**0**	0	0	**0**	2	0	**2**	0	0	**0**	1	0	**1**	0	1	**1**	1	0	**1**		
	Ed. Sec. Lenguas, Literatura y Comunicación	6	8	**14**	1	0	**1**	0	0	**0**	0	0	**0**	0	0	**0**	0	0	**0**	0	0	**0**	0	0	**0**	0	0	**0**		
Enfermería		12	94	**106**	0	1	**1**	0	0	**0**	0	0	**0**	0	0	**0**	0	0	**0**	0	1	**1**	1	0	**1**	0	3	**3**		
Ingeniería Civil		24	4	**28**	1	0	**1**	0	0	**0**	0	0	**0**	1	0	**1**	0	0	**0**	3	0	**3**	0	1	**1**	5	0	**5**		
Ingeniería de Minas		59	7	**66**	4	0	**4**	0	1	**1**	1	0	**1**	2	0	**2**	1	0	**1**	0	0	**0**	1	0	**1**	4	0	**4**		
Ingeniería de Sistemas		16	8	**24**	1	0	**1**	1	0	**1**	0	0	**0**	0	0	**0**	0	1	**1**	0	0	**0**	1	1	**2**	0	0	**0**		
Ingeniería Eléctrica y Electrónica		36	2	**38**	4	0	**4**	1	0	**1**	1	0	**1**	1	0	**1**	0	0	**0**	1	0	**1**	2	0	**2**	2	0	**2**		
Ingeniería en Industrias Alimentarias		7	16	**23**	1	1	**2**	0	1	**1**	0	1	**1**	2	1	**3**	0	0	**0**	0	0	**0**	0	0	**0**	0	0	**0**		
Ingeniería Mecánica		51	0	**51**	11	0	**11**	1	0	**1**	3	0	**3**	2	0	**2**	4	0	**4**	4	0	**4**	5	0	**5**	4	0	**4**		
Ingeniería Metalúrgica y de Materiales		49	10	**59**	2	1	**3**	0	0	**0**	3	0	**3**	0	0	**0**	0	0	**0**	0	0	**0**	2	1	**3**	1	0	**1**		
Ingeniería Química	Ingeniería Química	19	18	**37**	2	2	**4**	0	0	**0**	1	0	**1**	0	0	**0**	1	2	**3**	3	1	**4**	2	0	**2**	0	1	**1**		
	Ingeniería Química Ambiental	8	12	**20**	2	0	**2**	0	0	**0**	0	0	**0**	0	0	**0**	0	0	**0**	0	0	**0**	0	0	**0**	0	0	**0**		
	Ingeniería Química del Gas Natural y Energía	5	2	**7**	0	0	**0**	0	0	**0**	0	0	**0**	0	0	**0**	0	0	**0**	0	0	**0**	0	0	**0**	0	0	**0**		
	Ingeniería Química Industrial	3	10	**13**	0	0	**0**	0	0	**0**	0	0	**0**	0	0	**0**	0	0	**0**	0	0	**0**	0	0	**0**	0	0	**0**		
Medicina Humana		26	26	**52**	5	1	**6**	0	0	**0**	0	0	**0**	0	1	**1**	1	1	**2**	0	0	**0**	0	0	**0**	1	1	**2**		
Sociología		17	33	**50**	1	0	**1**	0	1	**1**	1	0	**1**	1	1	**2**	0	1	**1**	2	1	**3**	1	1	**2**	0	2	**2**		
Trabajo Social		1	54	**55**	0	4	**4**	0	0	**0**	0	0	**0**	0	0	**0**	0	0	**0**	0	0	**0**	0	1	**1**	0	2	**2**		
Zootecnia		9	12	**21**	1	3	**4**	1	0	**1**	0	0	**0**	0	0	**0**	0	0	**0**	1	1	**2**	0	1	**1**	0	1	**1**		
Ciencias Agrarias – Satipo	Agronomía Tropical	6	6	**12**	0	0	**0**	2	0	**2**	0	0	**0**	0	0	**0**	0	0	**0**	0	0	**0**	0	0	**0**	0	0	**0**		
	Ingeniería en Industrias Alimentarias Tropical	0	0	**0**	0	0	**0**	0	0	**0**	0	0	**0**	0	0	**0**	0	0	**0**	0	0	**0**	0	0	**0**	0	0	**0**		
	Ingeniería Forestal Tropical	4	2	**6**	0	0	**0**	0	0	**0**	0	0	**0**	0	0	**0**	0	0	**0**	1	0	**1**	0	1	**1**	0	0	**0**		
	Zootecnia Tropical	3	2	**5**	0	0	**0**	0	0	**0**	0	0	**0**	2	0	**2**	0	0	**0**	0	0	**0**	0	0	**0**	0	0	**0**		
Ciencias Aplicadas – Tarma	Administración de Negocios	2	7	**9**	0	0	**0**	0	0	**0**	1	0	**1**	0	0	**0**	0	0	**0**	0	1	**1**	0	0	**0**	0	1	**1**		
	Educación Técnica Mecánica Automotriz	1	0	**1**	0	0	**0**	0	0	**0**	0	0	**0**	0	0	**0**	0	0	**0**	0	0	**0**	1	0	**1**	0	0	**0**		
	Administración Hotelera y Turismo	4	4	**8**	0	0	**0**	0	0	**0**	0	0	**0**	0	0	**0**	0	0	**0**	1	0	**1**	0	0	**0**	0	1	**1**		
	Ingeniería Agroindustrial	6	7	**13**	1	0	**1**	0	0	**0**	0	0	**0**	0	0	**0**	0	0	**0**	0	0	**0**	0	0	**0**	1	0	**1**		
Ingeniería y Ciencias Humanas – Junín	Ingeniería Agroindustrial	4	3	**7**	1	0	**1**	0	0	**0**	1	0	**1**	0	0	**0**	0	0	**0**	0	0	**0**	0	0	**0**	0	0	**0**		
TOTAL		**532**	**560**	**1092**	**69**	**22**	**91**	**6**	**4**	**10**	**13**	**3**	**16**	**16**	**4**	**20**	**15**	**10**	**25**	**21**	**12**	**33**	**26**	**12**	**38**	**32**	**21**	**53**		

Fuente: Fichas de Registro Estadístico de Titulados / Enero – Diciembre 2019
Elaboración: Unidad de Estadística / Setiembre 2020

CUADRO N° 146 – B
NÚMERO DE TITULADOS POR FACULTAD Y PROGRAMA DE ESTUDIOS SEGÚN AÑO QUE CULMINÓ LA SECUNDARIA
AÑO 2019

FACULTAD / PROGRAMA DE ESTUDIOS		(…Continuación) AÑO QUE CULMINÓ LA SECUNDARIA																										
		2005			2006			2007			2008			2009			2010			2011			2012			2013		
		M	F	T	M	F	T	M	F	T	M	F	T	M	F	T	M	F	T	M	F	T	M	F	T	M	F	T
Agronomía		1	0	**1**	3	1	**4**	1	0	**1**	2	1	**3**	0	2	**2**	0	0	**0**	0	0	**0**	0	0	**0**	0	0	**0**
Antropología		0	0	**0**	0	1	**1**	0	0	**0**	0	2	**2**	0	4	**4**	0	2	**2**	0	2	**2**	0	0	**0**	0	1	**1**
Arquitectura		2	3	**5**	0	1	**1**	4	2	**6**	4	2	**6**	0	7	**7**	1	3	**4**	0	2	**2**	0	0	**0**	0	0	**0**
Ciencias de la Administración	Administración de Empresas	0	4	**4**	1	3	**4**	2	1	**3**	2	11	**13**	1	3	**4**	0	2	**2**	0	1	**1**	0	0	**0**	0	0	**0**
Ciencias de la Comunicación		1	0	**1**	1	1	**2**	1	1	**2**	2	3	**5**	1	5	**6**	1	5	**6**	0	1	**1**	0	0	**0**	0	0	**0**
Ciencias Forestales y del Ambiente		2	3	**5**	1	1	**2**	0	2	**2**	5	1	**6**	2	5	**7**	0	2	**2**	1	0	**1**	0	3	**3**	0	0	**0**
Contabilidad		0	0	**0**	1	1	**2**	0	2	**2**	4	1	**5**	2	3	**5**	2	7	**9**	0	4	**4**	2	3	**5**	0	0	**0**
Economía		0	0	**0**	2	1	**3**	2	3	**5**	0	1	**1**	0	5	**5**	1	4	**5**	0	2	**2**	0	1	**1**	0	0	**0**
Educación	Ed. Sec. Ciencias Matemáticas e Informática	0	0	**0**	0	0	**0**	0	0	**0**	0	0	**0**	2	0	**2**	0	0	**0**	2	0	**2**	0	0	**0**	0	0	**0**
	Ed. Sec. Ciencias Naturales y Ambientales	1	0	**1**	0	0	**0**	1	0	**1**	0	0	**0**	0	0	**0**	0	1	**1**	0	0	**0**	1	0	**1**	0	0	**0**
	Ed. Sec. Ciencias Sociales e Historia	0	0	**0**	0	0	**0**	0	0	**0**	0	0	**0**	0	0	**0**	0	0	**0**	0	0	**0**	0	0	**0**	0	0	**0**
	Educación Física y Psicomotricidad	1	1	**2**	2	0	**2**	1	0	**1**	1	0	**1**	0	2	**2**	0	2	**2**	1	1	**2**	0	0	**0**	0	0	**0**
	Educación Inicial	0	2	**2**	0	0	**0**	0	0	**0**	0	1	**1**	0	2	**2**	1	8	**9**	0	4	**4**	0	4	**4**	0	0	**0**
	Educación Primaria	0	1	**1**	0	0	**0**	0	1	**1**	0	1	**1**	1	0	**1**	0	3	**3**	1	1	**2**	0	1	**1**	0	0	**0**
	Español y Literatura	0	0	**0**	0	0	**0**	0	1	**1**	0	0	**0**	0	0	**0**	0	0	**0**	0	0	**0**	0	0	**0**	0	0	**0**
	Ed. Sec. Filosofía, Ciencias Sociales y Relaciones Humanas	0	0	**0**	0	1	**1**	0	0	**0**	4	1	**5**	0	2	**2**	2	0	**2**	0	1	**1**	0	0	**0**	0	0	**0**
	Ed. Sec. Lenguas, Literatura y Comunicación	0	0	**0**	1	1	**2**	0	0	**0**	0	0	**0**	1	2	**3**	1	4	**5**	0	0	**0**	2	0	**2**	0	1	**1**
Enfermería		2	3	**5**	0	5	**5**	1	6	**7**	4	12	**16**	0	20	**20**	2	18	**20**	1	18	**19**	1	7	**8**	0	0	**0**
Ingeniería Civil		2	2	**4**	2	1	**3**	1	0	**1**	3	0	**3**	3	0	**3**	1	0	**1**	2	0	**2**	0	0	**0**	0	0	**0**
Ingeniería de Minas		5	0	**5**	4	0	**4**	4	0	**4**	5	2	**7**	10	0	**10**	10	2	**12**	6	2	**8**	1	0	**1**	1	0	**1**
Ingeniería de Sistemas		0	2	**2**	1	0	**1**	5	2	**7**	2	0	**2**	2	1	**3**	1	1	**2**	2	0	**2**	0	0	**0**	0	0	**0**
Ingeniería Eléctrica y Electrónica		2	0	**2**	4	1	**5**	8	0	**8**	3	0	**3**	5	1	**6**	2	0	**2**	0	0	**0**	0	0	**0**	0	0	**0**
Ingeniería en Industrias Alimentarias		1	1	**2**	1	1	**2**	1	1	**2**	0	4	**4**	1	1	**2**	0	2	**2**	0	2	**2**	0	0	**0**	0	0	**0**
Ingeniería Mecánica		0	0	**0**	5	0	**5**	2	0	**2**	3	0	**3**	3	0	**3**	4	0	**4**	0	0	**0**	0	0	**0**	0	0	**0**
Ingeniería Metalúrgica y de Materiales		2	0	**2**	5	2	**7**	8	0	**8**	12	1	**13**	3	1	**4**	6	0	**6**	4	4	**8**	1	0	**1**	0	0	**0**
Ingeniería Química	Ingeniería Química	0	1	**1**	2	0	**2**	3	0	**3**	3	1	**4**	1	1	**2**	1	4	**5**	0	2	**2**	0	3	**3**	0	0	**0**
	Ingeniería Química Ambiental	0	0	**0**	1	1	**2**	0	1	**1**	2	0	**2**	0	4	**4**	1	2	**3**	1	2	**3**	1	2	**3**	0	0	**0**
	Ingeniería Química del Gas Natural y Energía	0	0	**0**	1	0	**1**	1	0	**1**	0	0	**0**	2	1	**3**	1	1	**2**	0	0	**0**	0	0	**0**	0	0	**0**
	Ingeniería Química Industrial	1	0	**1**	0	0	**0**	0	2	**2**	0	2	**2**	1	0	**1**	1	5	**6**	0	1	**1**	0	0	**0**	0	0	**0**
Medicina Humana		3	1	**4**	1	1	**2**	2	1	**3**	1	4	**5**	5	4	**9**	5	7	**12**	2	4	**6**	0	0	**0**	0	0	**0**
Sociología		2	2	**4**	0	3	**3**	3	4	**7**	2	6	**8**	0	3	**3**	4	2	**6**	0	5	**5**	0	1	**1**	0	0	**0**
Trabajo Social		0	1	**1**	0	1	**1**	0	2	**2**	0	7	**7**	1	8	**9**	0	10	**10**	0	12	**12**	0	5	**5**	0	1	**1**
Zootecnia		2	0	**2**	0	0	**0**	2	2	**4**	1	1	**2**	0	1	**1**	1	1	**2**	0	1	**1**	0	0	**0**	0	0	**0**
Ciencias Agrarias – Satipo	Agronomía Tropical	0	0	**0**	1	2	**3**	0	1	**1**	2	0	**2**	0	1	**1**	1	0	**1**	0	2	**2**	0	0	**0**	0	0	**0**
	Ingeniería en Industrias Alimentarias Tropical	0	0	**0**	0	0	**0**	0	0	**0**	0	0	**0**	0	0	**0**	0	0	**0**	0	0	**0**	0	0	**0**	0	0	**0**
	Ingeniería Forestal Tropical	1	1	**2**	0	0	**0**	0	0	**0**	1	0	**1**	1	0	**1**	0	0	**0**	0	0	**0**	0	0	**0**	0	0	**0**
	Zootecnia Tropical	0	1	**1**	1	0	**1**	0	0	**0**	0	0	**0**	0	1	**1**	0	0	**0**	0	0	**0**	0	0	**0**	0	0	**0**
Ciencias Aplicadas – Tarma	Administración de Negocios	0	0	**0**	1	0	**1**	0	2	**2**	0	0	**0**	0	0	**0**	0	1	**1**	0	1	**1**	0	1	**1**	0	0	**0**
	Educación Técnica Mecánica Automotriz	0	0	**0**	0	0	**0**	0	0	**0**	0	0	**0**	0	0	**0**	0	0	**0**	0	0	**0**	0	0	**0**	0	0	**0**
	Administración Hotelera y Turismo	1	1	**2**	0	0	**0**	0	0	**0**	0	0	**0**	0	1	**1**	2	0	**2**	0	1	**1**	0	0	**0**	0	0	**0**
	Ingeniería Agroindustrial	1	0	**1**	0	0	**0**	2	1	**3**	0	3	**3**	0	1	**1**	0	0	**0**	1	2	**3**	0	0	**0**	0	0	**0**
Ingeniería y Ciencias Humanas – Junín	Ingeniería Agroindustrial	0	0	**0**	0	1	**1**	0	0	**0**	0	0	**0**	1	1	**2**	0	1	**1**	0	0	**0**	1	0	**1**	0	0	**0**
TOTAL		**33**	**30**	**63**	**42**	**31**	**73**	**55**	**38**	**93**	**68**	**68**	**136**	**49**	**93**	**142**	**52**	**100**	**152**	**24**	**78**	**102**	**10**	**31**	**41**	**1**	**3**	**4**

Fuente: Fichas de Registro Estadístico de Titulados / Enero – Diciembre 2019
Elaboración: Unidad de Estadística / Setiembre 2020

CUADRO N° 147
NÚMERO DE TITULADOS POR FACULTAD Y PROGRAMA DE ESTUDIOS SEGÚN REGIÓN DEL COLEGIO DE PROCEDENCIA
AÑO 2019

FACULTAD / PROGRAMA DE ESTUDIOS		TOTAL			REGIÓN DE COLEGIO DE PROCEDENCIA																																
					JUNÍN			HUANCAVELICA			LIMA			PASCO			AYACUCHO			HUÁNUCO			UCAYALI			ICA			CAJAMARCA			MOQUEGUA					
		M	F	T	M	F	T	M	F	T	M	F	T	M	F	T	M	F	T	M	F	T	M	F	T	M	F	T	M	F	T	M	F	T			
Agronomía		13	8	**21**	11	8	**19**	2	0	**2**	0	0	**0**	0	0	**0**	0	0	**0**	0	0	**0**	0	0	**0**	0	0	**0**	0	0	**0**	0	0	**0**			
Antropología		5	15	**20**	3	13	**16**	0	0	**0**	1	1	**2**	0	0	**0**	0	0	**0**	0	0	**0**	0	1	**1**	0	0	**0**	1	0	**1**	0	0	**0**			
Arquitectura		26	25	**51**	23	24	**47**	3	0	**3**	0	0	**0**	0	1	**1**	0	0	**0**	0	0	**0**	0	0	**0**	0	0	**0**	0	0	**0**	0	0	**0**			
Ciencias de la Administración	Administración de Empresas	13	29	**42**	13	29	**42**	0	0	**0**	0	0	**0**	0	0	**0**	0	0	**0**	0	0	**0**	0	0	**0**	0	0	**0**	0	0	**0**	0	0	**0**			
Ciencias de la Comunicación		7	16	**23**	7	16	**23**	0	0	**0**	0	0	**0**	0	0	**0**	0	0	**0**	0	0	**0**	0	0	**0**	0	0	**0**	0	0	**0**	0	0	**0**			
Ciencias Forestales y del Ambiente		15	20	**35**	12	16	**28**	2	2	**4**	1	0	**1**	0	2	**2**	0	0	**0**	0	0	**0**	0	0	**0**	0	0	**0**	0	0	**0**	0	0	**0**			
Contabilidad		14	25	**39**	12	23	**35**	2	2	**4**	0	0	**0**	0	0	**0**	0	0	**0**	0	0	**0**	0	0	**0**	0	0	**0**	0	0	**0**	0	0	**0**			
Economía		13	19	**32**	10	19	**29**	2	0	**2**	1	0	**1**	0	0	**0**	0	0	**0**	0	0	**0**	0	0	**0**	0	0	**0**	0	0	**0**	0	0	**0**			
Educación	Ed. Sec. Ciencias Matemáticas e Informática	8	0	**8**	7	0	**7**	1	0	**1**	0	0	**0**	0	0	**0**	0	0	**0**	0	0	**0**	0	0	**0**	0	0	**0**	0	0	**0**	0	0	**0**			
	Ed. Sec. Ciencias Naturales y Ambientales	4	1	**5**	4	1	**5**	0	0	**0**	0	0	**0**	0	0	**0**	0	0	**0**	0	0	**0**	0	0	**0**	0	0	**0**	0	0	**0**	0	0	**0**			
	Ed. Sec. Ciencias Sociales e Historia	0	2	**2**	0	2	**2**	0	0	**0**	0	0	**0**	0	0	**0**	0	0	**0**	0	0	**0**	0	0	**0**	0	0	**0**	0	0	**0**	0	0	**0**			
	Educación Física y Psicomotricidad	12	6	**18**	11	5	**16**	0	1	**1**	0	0	**0**	0	0	**0**	1	0	**1**	0	0	**0**	0	0	**0**	0	0	**0**	0	0	**0**	0	0	**0**			
	Educación Inicial	1	25	**26**	1	24	**25**	0	1	**1**	0	0	**0**	0	0	**0**	0	0	**0**	0	0	**0**	0	0	**0**	0	0	**0**	0	0	**0**	0	0	**0**			
	Educación Primaria	7	13	**20**	6	10	**16**	0	3	**3**	0	0	**0**	0	0	**0**	0	0	**0**	0	0	**0**	0	0	**0**	1	0	**1**	0	0	**0**	0	0	**0**			
	Español y Literatura	3	1	**4**	3	1	**4**	0	0	**0**	0	0	**0**	0	0	**0**	0	0	**0**	0	0	**0**	0	0	**0**	0	0	**0**	0	0	**0**	0	0	**0**			
	Ed. Sec. Filosofía, Ciencias Sociales y Relaciones Humanas	13	8	**21**	11	7	**18**	1	0	**1**	0	0	**0**	0	0	**0**	1	1	**2**	0	0	**0**	0	0	**0**	0	0	**0**	0	0	**0**	0	0	**0**			
	Ed. Sec. Lenguas, Literatura y Comunicación	6	8	**14**	4	7	**11**	1	1	**2**	1	0	**1**	0	0	**0**	0	0	**0**	0	0	**0**	0	0	**0**	0	0	**0**	0	0	**0**	0	0	**0**			
Enfermería		12	94	**106**	11	91	**102**	1	0	**1**	0	1	**1**	0	0	**0**	0	1	**1**	0	1	**1**	0	0	**0**	0	0	**0**	0	0	**0**	0	0	**0**			
Ingeniería Civil		24	4	**28**	19	3	**22**	5	1	**6**	0	0	**0**	0	0	**0**	0	0	**0**	0	0	**0**	0	0	**0**	0	0	**0**	0	0	**0**	0	0	**0**			
Ingeniería de Minas		59	7	**66**	53	7	**60**	4	0	**4**	1	0	**1**	1	0	**1**	0	0	**0**	0	0	**0**	0	0	**0**	0	0	**0**	0	0	**0**	0	0	**0**			
Ingeniería de Sistemas		16	8	**24**	16	8	**24**	0	0	**0**	0	0	**0**	0	0	**0**	0	0	**0**	0	0	**0**	0	0	**0**	0	0	**0**	0	0	**0**	0	0	**0**			
Ingeniería Eléctrica y Electrónica		36	2	**38**	34	2	**36**	2	0	**2**	0	0	**0**	0	0	**0**	0	0	**0**	0	0	**0**	0	0	**0**	0	0	**0**	0	0	**0**	0	0	**0**			
Ingeniería en Industrias Alimentarias		7	16	**23**	7	13	**20**	0	3	**3**	0	0	**0**	0	0	**0**	0	0	**0**	0	0	**0**	0	0	**0**	0	0	**0**	0	0	**0**	0	0	**0**			
Ingeniería Mecánica		51	0	**51**	47	0	**47**	2	0	**2**	0	0	**0**	1	0	**1**	1	0	**1**	0	0	**0**	0	0	**0**	0	0	**0**	0	0	**0**	0	0	**0**			
Ingeniería Metalúrgica y de Materiales		49	10	**59**	47	8	**55**	2	2	**4**	0	0	**0**	0	0	**0**	0	0	**0**	0	0	**0**	0	0	**0**	0	0	**0**	0	0	**0**	0	0	**0**			
Ingeniería Química	Ingeniería Química	19	18	**37**	17	17	**34**	1	1	**2**	0	0	**0**	0	0	**0**	1	0	**1**	0	0	**0**	0	0	**0**	0	0	**0**	0	0	**0**	0	0	**0**			
	Ingeniería Química Ambiental	8	12	**20**	7	10	**17**	1	0	**1**	0	0	**0**	0	2	**2**	0	0	**0**	0	0	**0**	0	0	**0**	0	0	**0**	0	0	**0**	0	0	**0**			
	Ingeniería Química del Gas Natural y Energía	5	2	**7**	5	1	**6**	0	0	**0**	0	0	**0**	0	1	**1**	0	0	**0**	0	0	**0**	0	0	**0**	0	0	**0**	0	0	**0**	0	0	**0**			
	Ingeniería Química Industrial	3	10	**13**	3	6	**9**	0	0	**0**	0	1	**1**	0	1	**1**	0	0	**0**	0	1	**1**	0	0	**0**	0	0	**0**	0	0	**0**	0	1	**1**			
Medicina Humana		26	26	**52**	24	26	**50**	0	0	**0**	1	0	**1**	1	0	**1**	0	0	**0**	0	0	**0**	0	0	**0**	0	0	**0**	0	0	**0**	0	0	**0**			
Sociología		17	33	**50**	14	30	**44**	1	2	**3**	1	1	**2**	1	0	**1**	0	0	**0**	0	0	**0**	0	0	**0**	0	0	**0**	0	0	**0**	0	0	**0**			
Trabajo Social		1	54	**55**	1	52	**53**	0	2	**2**	0	0	**0**	0	0	**0**	0	0	**0**	0	0	**0**	0	0	**0**	0	0	**0**	0	0	**0**	0	0	**0**			
Zootecnia		9	12	**21**	8	12	**20**	1	0	**1**	0	0	**0**	0	0	**0**	0	0	**0**	0	0	**0**	0	0	**0**	0	0	**0**	0	0	**0**	0	0	**0**			
Ciencias Agrarias – Satipo	Agronomía Tropical	6	6	**12**	6	6	**12**	0	0	**0**	0	0	**0**	0	0	**0**	0	0	**0**	0	0	**0**	0	0	**0**	0	0	**0**	0	0	**0**	0	0	**0**			
	Ingeniería en Industrias Alimentarias Tropical	0	0	**0**	0	0	**0**	0	0	**0**	0	0	**0**	0	0	**0**	0	0	**0**	0	0	**0**	0	0	**0**	0	0	**0**	0	0	**0**	0	0	**0**			
	Ingeniería Forestal Tropical	4	2	**6**	4	2	**6**	0	0	**0**	0	0	**0**	0	0	**0**	0	0	**0**	0	0	**0**	0	0	**0**	0	0	**0**	0	0	**0**	0	0	**0**			
	Zootecnia Tropical	3	2	**5**	3	1	**4**	0	0	**0**	0	0	**0**	0	0	**0**	0	1	**1**	0	0	**0**	0	0	**0**	0	0	**0**	0	0	**0**	0	0	**0**			
Ciencias Aplicadas – Tarma	Administración de Negocios	2	7	**9**	2	6	**8**	0	0	**0**	0	1	**1**	0	0	**0**	0	0	**0**	0	0	**0**	0	0	**0**	0	0	**0**	0	0	**0**	0	0	**0**			
	Educación Técnica Mecánica Automotriz	1	0	**1**	0	0	**0**	0	0	**0**	1	0	**1**	0	0	**0**	0	0	**0**	0	0	**0**	0	0	**0**	0	0	**0**	0	0	**0**	0	0	**0**			
	Administración Hotelera y Turismo	4	4	**8**	4	4	**8**	0	0	**0**	0	0	**0**	0	0	**0**	0	0	**0**	0	0	**0**	0	0	**0**	0	0	**0**	0	0	**0**	0	0	**0**			
	Ingeniería Agroindustrial	6	7	**13**	6	7	**13**	0	0	**0**	0	0	**0**	0	0	**0**	0	0	**0**	0	0	**0**	0	0	**0**	0	0	**0**	0	0	**0**	0	0	**0**			
Ingeniería y Ciencias Humanas – Junín	Ingeniería Agroindustrial	4	3	**7**	4	3	**7**	0	0	**0**	0	0	**0**	0	0	**0**	0	0	**0**	0	0	**0**	0	0	**0**	0	0	**0**	0	0	**0**	0	0	**0**			
TOTAL		**532**	**560**	**1092**	**480**	**520**	**1000**	**34**	**21**	**55**	**8**	**5**	**13**	**4**	**7**	**11**	**4**	**3**	**7**	**0**	**2**	**2**	**0**	**1**	**1**	**1**	**0**	**1**	**1**	**0**	**1**	**0**	**1**	**1**			

Fuente: Fichas de Registro Estadístico de Titulados / Enero – Diciembre 2019
Elaboración: Unidad de Estadística / Setiembre 2020

GRÁFICO N° 66
NÚMERO DE TITULADOS SEGÚN REGIÓN DEL COLEGIO DE PROCEDENCIA
AÑO 2019

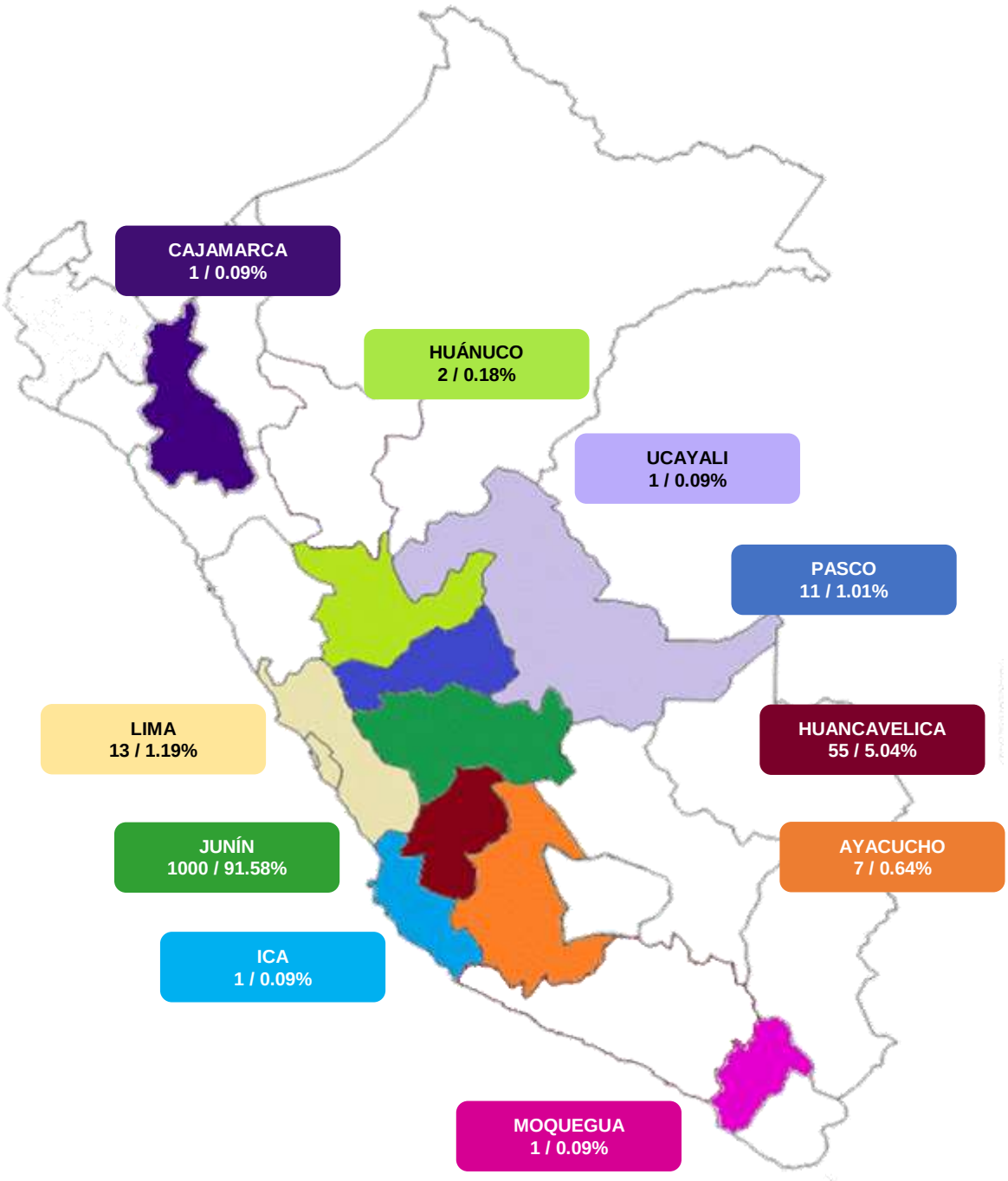

Fuente: Fichas de Registro Estadístico de Titulados / Enero – Diciembre 2019
Elaboración: Unidad de Estadística / Setiembre 2020

El gráfico presentado nos permite observar que la mayor proporción de la población que obtuvo el Título Profesional durante el año 2019 proceden de colegios de la región Junín con 1000 titulados que representan el 91.58% del total de titulados, seguido de la región Huancavelica con 55 titulados que representan el 5.04%, 13 titulados de la región Lima con 1.19%, 11 titulados de la región Pasco que representa el 1.01% del total, 7 titulados de la región Ayacucho que representa el 0.64%, 2 titulados de la región Huánuco, Un (1) titulado de la región Cajamarca, Un (1) titulado de la región Ica, Un (1) titulado de la región Moquegua, Un (1) titulado de la región Ucayali, que representa el 0.09% de la población total de titulados en el año 2019, en cada una de las últimas cuatro regiones señaladas.

CUADRO N° 148
NÚMERO DE TITULADOS POR FACULTAD Y PROGRAMA DE ESTUDIOS SEGÚN TIPO DE COLEGIO DE PROCEDENCIA, AÑO 2019

FACULTAD / PROGRAMA DE ESTUDIOS		TOTAL			TIPO DE COLEGIO DE PROCEDENCIA					
					ESTATAL			PARTICULAR		
		M	F	T	M	F	T	M	F	T
Agronomía		13	8	**21**	13	6	**19**	0	2	**2**
Antropología		5	15	**20**	5	12	**17**	0	3	**3**
Arquitectura		26	25	**51**	16	18	**34**	10	7	**17**
Ciencias de la Administración	Administración de Empresas	13	29	**42**	11	28	**39**	2	1	**3**
Ciencias de la Comunicación		7	16	**23**	6	15	**21**	1	1	**2**
Ciencias Forestales y del Ambiente		15	20	**35**	13	14	**27**	2	6	**8**
Contabilidad		14	25	**39**	12	20	**32**	2	5	**7**
Economía		13	19	**32**	10	14	**24**	3	5	**8**
Educación	Ed. Sec. Ciencias Matemáticas e Informática	8	0	**8**	5	0	**5**	3	0	**3**
	Ed. Sec. Ciencias Naturales y Ambientales	4	1	**5**	3	1	**4**	1	0	**1**
	Ed. Sec. Ciencias Sociales e Historia	0	2	**2**	0	1	**1**	0	1	**1**
	Educación Física y Psicomotricidad	12	6	**18**	12	5	**17**	0	1	**1**
	Educación Inicial	1	25	**26**	1	21	**22**	0	4	**4**
	Educación Primaria	7	13	**20**	5	12	**17**	2	1	**3**
	Español y Literatura	3	1	**4**	3	1	**4**	0	0	**0**
	Ed. Sec. Filosofía, Ciencias Sociales y Relaciones Humanas	13	8	**21**	13	8	**21**	0	0	**0**
	Ed. Sec. Lenguas, Literatura y Comunicación	6	8	**14**	6	5	**11**	0	3	**3**
	Ed. Sec. Matemática y Física	0	0	**0**	0	0	**0**	0	0	**0**
Enfermería		12	94	**106**	10	81	**91**	2	13	**15**
Ingeniería Civil		24	4	**28**	20	3	**23**	4	1	**5**
Ingeniería de Minas		59	7	**66**	44	7	**51**	15	0	**15**
Ingeniería de Sistemas		16	8	**24**	9	6	**15**	7	2	**9**
Ingeniería Eléctrica y Electrónica		36	2	**38**	28	2	**30**	8	0	**8**
Ingeniería en Industrias Alimentarias		7	16	**23**	4	13	**17**	3	3	**6**
Ingeniería Mecánica		51	0	**51**	43	0	**43**	8	0	**8**
Ingeniería Metalúrgica y de Materiales		49	10	**59**	38	5	**43**	11	5	**16**
Ingeniería Química	Ingeniería Química	19	18	**37**	16	12	**28**	3	6	**9**
	Ingeniería Química Ambiental	8	12	**20**	6	9	**15**	2	3	**5**
	Ingeniería Química del Gas Natural y Energía	5	2	**7**	4	2	**6**	1	0	**1**
	Ingeniería Química Industrial	3	10	**13**	3	8	**11**	0	2	**2**
Medicina Humana		26	26	**52**	16	15	**31**	10	11	**21**
Sociología		17	33	**50**	12	29	**41**	5	4	**9**
Trabajo Social		1	54	**55**	1	44	**45**	0	10	**10**
Zootecnia		9	12	**21**	5	11	**16**	4	1	**5**
Ciencias Agrarias – Satipo	Agronomía Tropical	6	6	**12**	6	6	**12**	0	0	**0**
	Ingeniería en Industrias Alimentarias Tropical	0	0	**0**	0	0	**0**	0	0	**0**
	Ingeniería Forestal Tropical	4	2	**6**	4	2	**6**	0	0	**0**
	Zootecnia Tropical	3	2	**5**	3	2	**5**	0	0	**0**
Ciencias Aplicadas – Tarma	Administración de Negocios	2	7	**9**	2	4	**6**	0	3	**3**
	Educación Técnica Mecánica Automotriz	1	0	**1**	1	0	**1**	0	0	**0**
	Administración Hotelera y Turismo	4	4	**8**	3	4	**7**	1	0	**1**
	Ingeniería Agroindustrial	6	7	**13**	5	5	**10**	1	2	**3**
Ingeniería y Ciencias Humanas – Junín	Ingeniería Agroindustrial	4	3	**7**	4	3	**7**	0	0	**0**
TOTAL		**532**	**560**	**1092**	**421**	**454**	**875**	**111**	**106**	**217**

Fuente: Fichas de Registro Estadístico de Titulados / Enero – Diciembre 2019
Elaboración: Unidad de Estadística / Setiembre 2020

GRÁFICO N° 67
NÚMERO DE TITULADOS SEGÚN TIPO DE COLEGIO DE PROCEDENCIA AÑO 2019

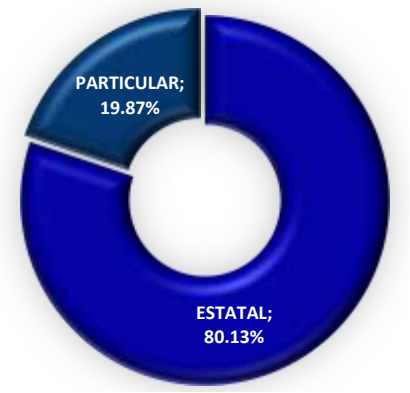

El gráfico representa que: De una población de 1092 titulados que obtuvieron su correspondiente diploma de título Profesional en la UNCP durante el año 2019, 80.13% (875 titulados) proceden de colegios estatales y 19.87% (217 titulados) proceden de colegio particular. Por lo tanto, existe una cantidad predominante de graduados de colegios estatales.

Fuente: Fichas de Registro Estadístico de Titulados / Enero – Diciembre 2019
Elaboración: Unidad de Estadística / Setiembre 2020

CUADRO N° 149 – A
NÚMERO DE TITULADOS POR FACULTAD Y PROGRAMA DE ESTUDIOS SEGÚN MODALIDAD DE INGRESO
AÑO 2019

FACULTAD / PROGRAMA DE ESTUDIOS		TOTAL			MODALIDAD DE INGRESO																			
					EXAMEN DE ADMISIÓN			CEPRE - UNCP			CICLO CERO			PRIMERA SELECCIÓN			COMPLEMENTACIÓN ACADÉMICA			PRIMEROS PUESTOS SECUNDARIA		
		M	F	T	M	F	T	M	F	T	M	F	T	M	F	T	M	F	T	M	F	T
Agronomía		13	8	**21**	10	6	**16**	2	2	**4**	0	0	**0**	1	0	**1**	0	0	**0**	0	0	**0**
Antropología		5	15	**20**	5	7	**12**	0	3	**3**	0	0	**0**	0	2	**2**	0	0	**0**	0	1	**1**
Arquitectura		26	25	**51**	17	15	**32**	7	6	**13**	0	0	**0**	0	0	**0**	0	0	**0**	0	0	**0**
Ciencias de la Administración	Administración de Empresas	13	29	**42**	9	22	**31**	3	3	**6**	0	0	**0**	0	2	**2**	0	0	**0**	0	0	**0**
Ciencias de la Comunicación		7	16	**23**	5	12	**17**	1	3	**4**	0	0	**0**	0	0	**0**	0	0	**0**	0	0	**0**
Ciencias Forestales y del Ambiente		15	20	**35**	7	13	**20**	7	5	**12**	0	0	**0**	0	0	**0**	0	0	**0**	0	1	**1**
Contabilidad		14	25	**39**	11	14	**25**	1	7	**8**	0	0	**0**	2	2	**4**	0	0	**0**	0	0	**0**
Economía		13	19	**32**	11	15	**26**	1	3	**4**	0	0	**0**	1	1	**2**	0	0	**0**	0	0	**0**
Educación	Ed. Sec. Ciencias Matemáticas e Informática	8	0	**8**	4	0	**4**	0	0	**0**	0	0	**0**	2	0	**2**	0	0	**0**	1	0	**1**
	Ed. Sec. Ciencias Naturales y Ambientales	4	1	**5**	3	0	**3**	1	0	**1**	0	0	**0**	0	0	**0**	0	0	**0**	0	0	**0**
	Ed. Sec. Ciencias Sociales e Historia	0	2	**2**	0	2	**2**	0	0	**0**	0	0	**0**	0	0	**0**	0	0	**0**	0	0	**0**
	Educación Física y Psicomotricidad	12	6	**18**	9	3	**12**	2	2	**4**	0	0	**0**	0	1	**1**	1	0	**1**	0	0	**0**
	Educación Inicial	1	25	**26**	0	22	**22**	1	2	**3**	0	0	**0**	0	1	**1**	0	0	**0**	0	0	**0**
	Educación Primaria	7	13	**20**	3	9	**12**	1	3	**4**	0	0	**0**	0	1	**1**	3	0	**3**	0	0	**0**
	Español y Literatura	3	1	**4**	3	1	**4**	0	0	**0**	0	0	**0**	0	0	**0**	0	0	**0**	0	0	**0**
	Ed. Sec. Filosofía, Ciencias Sociales y Relaciones Humanas	13	8	**21**	10	6	**16**	1	1	**2**	0	0	**0**	0	0	**0**	2	1	**3**	0	0	**0**
	Ed. Sec. Lenguas, Literatura y Comunicación	6	8	**14**	4	6	**10**	2	1	**3**	0	0	**0**	0	1	**1**	0	0	**0**	0	0	**0**
Enfermería		12	94	**106**	6	41	**47**	1	23	**24**	4	23	**27**	1	4	**5**	0	0	**0**	0	0	**0**
Ingeniería Civil		24	4	**28**	14	2	**16**	6	1	**7**	0	0	**0**	0	0	**0**	0	0	**0**	2	0	**2**
Ingeniería de Minas		59	7	**66**	38	4	**42**	13	1	**14**	0	0	**0**	3	0	**3**	0	0	**0**	2	2	**4**
Ingeniería de Sistemas		16	8	**24**	11	4	**15**	3	2	**5**	0	0	**0**	0	0	**0**	0	0	**0**	0	1	**1**
Ingeniería Eléctrica y Electrónica		36	2	**38**	25	2	**27**	6	0	**6**	0	0	**0**	0	0	**0**	0	0	**0**	2	0	**2**
Ingeniería en Industrias Alimentarias		7	16	**23**	5	9	**14**	1	3	**4**	0	0	**0**	0	3	**3**	0	0	**0**	0	1	**1**
Ingeniería Mecánica		51	0	**51**	31	0	**31**	7	0	**7**	0	0	**0**	2	0	**2**	0	0	**0**	3	0	**3**
Ingeniería Metalúrgica y de Materiales		49	10	**59**	31	7	**38**	12	1	**13**	0	0	**0**	3	1	**4**	0	0	**0**	0	1	**1**
Ingeniería Química	Ingeniería Química	19	18	**37**	16	11	**27**	3	3	**6**	0	0	**0**	0	1	**1**	0	0	**0**	0	0	**0**
	Ingeniería Química Ambiental	8	12	**20**	7	5	**12**	1	5	**6**	0	0	**0**	0	0	**0**	0	0	**0**	0	1	**1**
	Ingeniería Química del Gas Natural y Energía	5	2	**7**	1	0	**1**	3	2	**5**	0	0	**0**	0	0	**0**	0	0	**0**	0	0	**0**
	Ingeniería Química Industrial	3	10	**13**	3	6	**9**	0	4	**4**	0	0	**0**	0	0	**0**	0	0	**0**	0	0	**0**
Medicina Humana		26	26	**52**	14	16	**30**	8	4	**12**	0	0	**0**	1	1	**2**	0	0	**0**	0	3	**3**
Sociología		17	33	**50**	12	21	**33**	4	8	**12**	0	0	**0**	1	4	**5**	0	0	**0**	0	0	**0**
Trabajo Social		1	54	**55**	1	38	**39**	0	13	**13**	0	0	**0**	0	2	**2**	0	0	**0**	0	1	**1**
Zootecnia		9	12	**21**	6	8	**14**	2	3	**5**	0	0	**0**	0	1	**1**	0	0	**0**	1	0	**1**
Ciencias Agrarias – Satipo	Agronomía Tropical	6	6	**12**	3	0	**3**	0	0	**0**	3	6	**9**	0	0	**0**	0	0	**0**	0	0	**0**
	Ingeniería en Industrias Alimentarias Tropical	0	0	**0**	0	0	**0**	0	0	**0**	0	0	**0**	0	0	**0**	0	0	**0**	0	0	**0**
	Ingeniería Forestal Tropical	4	2	**6**	0	0	**0**	0	0	**0**	4	1	**5**	0	0	**0**	0	0	**0**	0	1	**1**
	Zootecnia Tropical	3	2	**5**	2	0	**2**	0	0	**0**	1	2	**3**	0	0	**0**	0	0	**0**	0	0	**0**
Ciencias Aplicadas – Tarma	Administración de Negocios	2	7	**9**	0	0	**0**	0	1	**1**	2	6	**8**	0	0	**0**	0	0	**0**	0	0	**0**
	Educación Técnica Mecánica Automotriz	1	0	**1**	0	0	**0**	0	0	**0**	1	0	**1**	0	0	**0**	0	0	**0**	0	0	**0**
	Administración Hotelera y Turismo	4	4	**8**	0	1	**1**	1	0	**1**	2	2	**4**	1	0	**1**	0	0	**0**	0	1	**1**
	Ingeniería Agroindustrial	6	7	**13**	1	0	**1**	0	0	**0**	5	7	**12**	0	0	**0**	0	0	**0**	0	0	**0**
Ingeniería y Ciencias Humanas – Junín	Ingeniería Agroindustrial	4	3	**7**	2	0	**2**	0	0	**0**	2	3	**5**	0	0	**0**	0	0	**0**	0	0	**0**
TOTAL		**532**	**560**	**1092**	**340**	**328**	**668**	**101**	**115**	**216**	**24**	**50**	**74**	**18**	**28**	**46**	**6**	**1**	**7**	**11**	**14**	**25**

Fuente: Fichas de Registro Estadístico de Titulados / Enero – Diciembre 2019
Elaboración: Unidad de Estadística / Setiembre 2020

CUADRO N° 149 – B
NÚMERO DE TITULADOS POR FACULTAD Y PROGRAMA DE ESTUDIOS SEGÚN MODALIDAD DE INGRESO
AÑO 2019

FACULTAD / PROGRAMA DE ESTUDIOS		(…Continuación) MODALIDAD DE INGRESO																				
		HIJOS DE COMUNEROS			LEY 27277 VÍCTIMAS DEL TERRORISMO			TRASLADO INTERNO			SEGUNDA CARRERA			TRASLADO EXTERNO			DEPORTISTA DESTACADO			LEY 28592 VÍCTIMAS VIOLENCIA SOCIAL		
		M	F	T	M	F	T	M	F	T	M	F	T	M	F	T	M	F	T	M	F	T
Agronomía		0	0	**0**	0	0	**0**	0	0	**0**	0	0	**0**	0	0	**0**	0	0	**0**	0	0	**0**
Antropología		0	0	**0**	0	0	**0**	0	0	**0**	0	0	**0**	0	0	**0**	0	2	**2**	0	0	**0**
Arquitectura		2	3	**5**	0	0	**0**	0	1	**1**	0	0	**0**	0	0	**0**	0	0	**0**	0	0	**0**
Ciencias de la Administración	Administración de Empresas	0	0	**0**	0	0	**0**	0	0	**0**	0	0	**0**	1	1	**2**	0	1	**1**	0	0	**0**
Ciencias de la Comunicación		0	1	**1**	0	0	**0**	0	0	**0**	0	0	**0**	0	0	**0**	1	0	**1**	0	0	**0**
Ciencias Forestales y del Ambiente		0	0	**0**	0	0	**0**	0	0	**0**	0	0	**0**	0	0	**0**	1	1	**2**	0	0	**0**
Contabilidad		0	1	**1**	0	0	**0**	0	0	**0**	0	0	**0**	0	1	**1**	0	0	**0**	0	0	**0**
Economía		0	0	**0**	0	0	**0**	0	0	**0**	0	0	**0**	0	0	**0**	0	0	**0**	0	0	**0**
Educación	Ed. Sec. Ciencias Matemáticas e Informática	1	0	**1**	0	0	**0**	0	0	**0**	0	0	**0**	0	0	**0**	0	0	**0**	0	0	**0**
	Ed. Sec. Ciencias Naturales y Ambientales	0	1	**1**	0	0	**0**	0	0	**0**	0	0	**0**	0	0	**0**	0	0	**0**	0	0	**0**
	Ed. Sec. Ciencias Sociales e Historia	0	0	**0**	0	0	**0**	0	0	**0**	0	0	**0**	0	0	**0**	0	0	**0**	0	0	**0**
	Educación Física y Psicomotricidad	0	0	**0**	0	0	**0**	0	0	**0**	0	0	**0**	0	0	**0**	0	0	**0**	0	0	**0**
	Educación Inicial	0	0	**0**	0	0	**0**	0	0	**0**	0	0	**0**	0	0	**0**	0	0	**0**	0	0	**0**
	Educación Primaria	0	0	**0**	0	0	**0**	0	0	**0**	0	0	**0**	0	0	**0**	0	0	**0**	0	0	**0**
	Español y Literatura	0	0	**0**	0	0	**0**	0	0	**0**	0	0	**0**	0	0	**0**	0	0	**0**	0	0	**0**
	Ed. Sec. Filosofía, Ciencias Sociales y Relaciones Humanas	0	0	**0**	0	0	**0**	0	0	**0**	0	0	**0**	0	0	**0**	0	0	**0**	0	0	**0**
	Ed. Sec. Lenguas, Literatura y Comunicación	0	0	**0**	0	0	**0**	0	0	**0**	0	0	**0**	0	0	**0**	0	0	**0**	0	0	**0**
Enfermería		0	2	**2**	0	0	**0**	0	0	**0**	0	0	**0**	0	0	**0**	0	1	**1**	0	0	**0**
Ingeniería Civil		1	0	**1**	0	0	**0**	0	0	**0**	0	1	**1**	1	0	**1**	0	0	**0**	0	0	**0**
Ingeniería de Minas		1	0	**1**	0	0	**0**	0	0	**0**	1	0	**1**	1	0	**1**	0	0	**0**	0	0	**0**
Ingeniería de Sistemas		2	0	**2**	0	0	**0**	0	0	**0**	0	0	**0**	0	1	**1**	0	0	**0**	0	0	**0**
Ingeniería Eléctrica y Electrónica		1	0	**1**	0	0	**0**	0	0	**0**	1	0	**1**	0	0	**0**	1	0	**1**	0	0	**0**
Ingeniería en Industrias Alimentarias		1	0	**1**	0	0	**0**	0	0	**0**	0	0	**0**	0	0	**0**	0	0	**0**	0	0	**0**
Ingeniería Mecánica		0	0	**0**	1	0	**1**	2	0	**2**	1	0	**1**	1	0	**1**	3	0	**3**	0	0	**0**
Ingeniería Metalúrgica y de Materiales		3	0	**3**	0	0	**0**	0	0	**0**	0	0	**0**	0	0	**0**	0	0	**0**	0	0	**0**
Ingeniería Química	Ingeniería Química	0	0	**0**	0	0	**0**	0	1	**1**	0	0	**0**	0	1	**1**	0	1	**1**	0	0	**0**
	Ingeniería Química Ambiental	0	1	**1**	0	0	**0**	0	0	**0**	0	0	**0**	0	0	**0**	0	0	**0**	0	0	**0**
	Ingeniería Química del Gas Natural y Energía	1	0	**1**	0	0	**0**	0	0	**0**	0	0	**0**	0	0	**0**	0	0	**0**	0	0	**0**
	Ingeniería Química Industrial	0	0	**0**	0	0	**0**	0	0	**0**	0	0	**0**	0	0	**0**	0	0	**0**	0	0	**0**
Medicina Humana		1	1	**2**	0	0	**0**	1	0	**1**	1	0	**1**	0	1	**1**	0	0	**0**	0	0	**0**
Sociología		0	0	**0**	0	0	**0**	0	0	**0**	0	0	**0**	0	0	**0**	0	0	**0**	0	0	**0**
Trabajo Social		0	0	**0**	0	0	**0**	0	0	**0**	0	0	**0**	0	0	**0**	0	0	**0**	0	0	**0**
Zootecnia		0	0	**0**	0	0	**0**	0	0	**0**	0	0	**0**	0	0	**0**	0	0	**0**	0	0	**0**
Ciencias Agrarias – Satipo	Agronomía Tropical	0	0	**0**	0	0	**0**	0	0	**0**	0	0	**0**	0	0	**0**	0	0	**0**	0	0	**0**
	Ingeniería en Industrias Alimentarias Tropical	0	0	**0**	0	0	**0**	0	0	**0**	0	0	**0**	0	0	**0**	0	0	**0**	0	0	**0**
	Ingeniería Forestal Tropical	0	0	**0**	0	0	**0**	0	0	**0**	0	0	**0**	0	0	**0**	0	0	**0**	0	0	**0**
	Zootecnia Tropical	0	0	**0**	0	0	**0**	0	0	**0**	0	0	**0**	0	0	**0**	0	0	**0**	0	0	**0**
Ciencias Aplicadas – Tarma	Administración de Negocios	0	0	**0**	0	0	**0**	0	0	**0**	0	0	**0**	0	0	**0**	0	0	**0**	0	0	**0**
	Educación Técnica Mecánica Automotriz	0	0	**0**	0	0	**0**	0	0	**0**	0	0	**0**	0	0	**0**	0	0	**0**	0	0	**0**
	Administración Hotelera y Turismo	0	0	**0**	0	0	**0**	0	0	**0**	0	0	**0**	0	0	**0**	0	0	**0**	0	0	**0**
	Ingeniería Agroindustrial	0	0	**0**	0	0	**0**	0	0	**0**	0	0	**0**	0	0	**0**	0	0	**0**	0	0	**0**
Ingeniería y Ciencias Humanas – Junín	Ingeniería Agroindustrial	0	0	**0**	0	0	**0**	0	0	**0**	0	0	**0**	0	0	**0**	0	0	**0**	0	0	**0**
TOTAL		**14**	**10**	**24**	**1**	**0**	**1**	**3**	**2**	**5**	**4**	**1**	**5**	**4**	**5**	**9**	**6**	**6**	**12**	**0**	**0**	**0**

Fuente: Fichas de Registro Estadístico de Titulados / Enero – Diciembre 2019
Elaboración: Unidad de Estadística / Setiembre 2020

GRÁFICO N° 68
NÚMERO DE TITULADOS SEGÚN MODALIDAD DE INGRESO
AÑO 2019

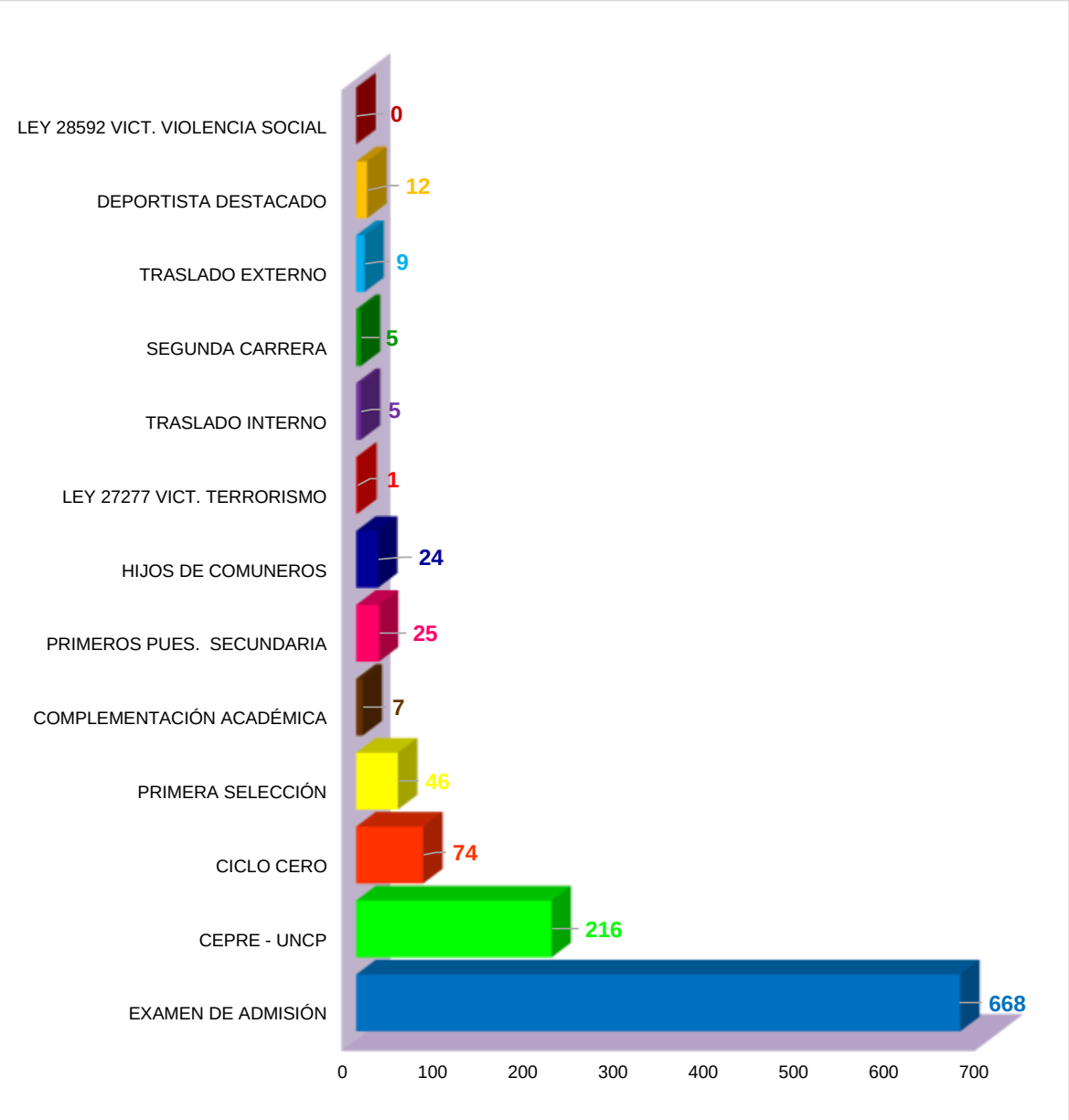

Fuente: Fichas de Registro Estadístico de Titulados / Enero – Diciembre 2019
Elaboración: Unidad de Estadística / Setiembre 2020

En el gráfico se muestra, la distribución de obtención del diploma de Título Profesional en el año 2019 según la modalidad de ingreso, que en total son 1092, de los cuales: 668 (61.17%) ingresaron por la modalidad examen de admisión; 216 (19.78%) ingresaron por la modalidad Cepre - UNCP; 74 (6.77%) ingresaron por la modalidad ciclo cero; 46 (4.21%) ingresaron por la modalidad primera selección; 7 (0.64%) ingresaron por la modalidad complementación académica; 25 (2.29%) ingresaron por la modalidad primeros puestos de secundaria; 24 (2.19%) ingresaron por la modalidad hijos de comuneros; 1 (0.09%) ingresó por la modalidad Ley 27277 víctimas del terrorismo; 5 (0.457%) ingresaron por la modalidad traslado interno; 9 (0.824%) ingresaron por la modalidad segunda carrera; 5 (0.46%) ingresaron por la modalidad traslado externo; 12 (1.09%) ingresaron por la modalidad deportista destacado; 0 (0%) ingresaron por la modalidad ley 28592 víctimas de la violencia social.

CUADRO N° 150 – A
NÚMERO DE TITULADOS POR FACULTAD Y PROGRAMA DE ESTUDIOS SEGÚN AÑO DE INGRESO A LA UNCP
AÑO 2019

Los 1092 titulados registrados el año 2019, por año de ingreso a la UNCP se distribuyen de la siguiente manera: 87 (7.97%) ingresaron en años anteriores y hasta el año 2001; 13 (1.19%) ingresaron el año 2002; 20 (1.83%) ingresaron el año 2003; 23 (2.11%) ingresaron el año 2004; 28 (2.56%) ingresaron el año 2005; 35 (3.21%) ingresaron el año 2006; 55 (5.04%) ingresaron el año 2007; 68 (6.23%) ingresaron el año 2008; 110 (10.07%) ingresaron el año 2009; 144 (13.18%) ingresaron el año 2010; 234 (21.42%) ingresaron el año 2011; 197 (18.04%) ingresaron el año 2012; 75 (6.87%) ingresaron el año 2013; 3 (0.27%) ingresaron el año 2014.

FACULTAD / PROGRAMA DE ESTUDIOS		TOTAL			AÑO INGRESO A LA UNCP																				
					2001 Y ANTES			2002			2003			2004			2005			2006			2007		
		M	F	T	M	F	T	M	F	T	M	F	T	M	F	T	M	F	T	M	F	T	M	F	T
Agronomía		13	8	**21**	5	1	**6**	0	0	**0**	0	1	**1**	0	0	**0**	1	0	**1**	0	0	**0**	1	0	**1**
Antropología		5	15	**20**	2	0	**2**	0	0	**0**	2	0	**2**	0	1	**1**	0	0	**0**	0	1	**1**	1	1	**2**
Arquitectura		26	25	**51**	3	0	**3**	2	0	**2**	2	0	**2**	4	0	**4**	1	2	**3**	1	1	**2**	2	2	**4**
Ciencias de la Administración	Administración de Empresas	13	29	**42**	3	1	**4**	1	1	**2**	0	1	**1**	0	0	**0**	2	0	**2**	1	1	**2**	0	1	**1**
Ciencias de la Comunicación		7	16	**23**	0	0	**0**	0	0	**0**	0	0	**0**	0	0	**0**	0	0	**0**	1	0	**1**	0	0	**0**
Ciencias Forestales y del Ambiente		15	20	**35**	0	1	**1**	0	0	**0**	0	1	**1**	0	0	**0**	0	0	**0**	0	1	**1**	3	2	**5**
Contabilidad		14	25	**39**	1	1	**2**	0	0	**0**	0	0	**0**	0	0	**0**	1	0	**1**	0	1	**1**	1	1	**2**
Economía		13	19	**32**	2	0	**2**	0	0	**0**	0	0	**0**	0	1	**1**	1	0	**1**	3	0	**3**	3	0	**3**
Educación	Ed. Sec. Ciencias Matemáticas e Informática	8	0	**8**	0	0	**0**	1	0	**1**	1	0	**1**	1	0	**1**	0	0	**0**	0	0	**0**	1	0	**1**
	Ed. Sec. Ciencias Naturales y Ambientales	4	1	**5**	1	0	**1**	0	0	**0**	0	0	**0**	0	0	**0**	0	0	**0**	0	0	**0**	0	0	**0**
	Ed. Sec. Ciencias Sociales e Historia	0	2	**2**	0	0	**0**	0	0	**0**	0	0	**0**	0	0	**0**	0	0	**0**	0	1	**1**	0	0	**0**
	Educación Física y Psicomotricidad	12	6	**18**	1	0	**1**	2	0	**2**	1	0	**1**	0	0	**0**	0	0	**0**	0	0	**0**	0	0	**0**
	Educación Inicial	1	25	**26**	0	1	**1**	0	0	**0**	0	2	**2**	0	0	**0**	0	0	**0**	0	1	**1**	0	0	**0**
	Educación Primaria	7	13	**20**	1	2	**3**	0	0	**0**	0	2	**2**	0	0	**0**	0	0	**0**	0	1	**1**	1	0	**1**
	Español y Literatura	3	1	**4**	3	0	**3**	0	0	**0**	0	0	**0**	0	0	**0**	0	0	**0**	0	0	**0**	0	0	**0**
	Ed. Sec. Filosofía, Ciencias Sociales y Relaciones Humanas	13	8	**21**	2	0	**2**	0	0	**0**	0	0	**0**	1	0	**1**	2	1	**3**	0	1	**1**	0	0	**0**
	Ed. Sec. Lenguas, Literatura y Comunicación	6	8	**14**	1	0	**1**	0	0	**0**	0	0	**0**	0	0	**0**	0	0	**0**	0	0	**0**	0	1	**1**
Enfermería		12	94	**106**	0	1	**1**	0	0	**0**	0	0	**0**	0	0	**0**	0	0	**0**	0	0	**0**	0	1	**1**
Ingeniería Civil		24	4	**28**	1	0	**1**	0	0	**0**	0	0	**0**	0	0	**0**	0	0	**0**	2	2	**4**	4	0	**4**
Ingeniería de Minas		59	7	**66**	3	1	**4**	0	0	**0**	2	0	**2**	0	0	**0**	1	0	**1**	1	0	**1**	3	0	**3**
Ingeniería de Sistemas		16	8	**24**	2	0	**2**	0	0	**0**	0	0	**0**	0	0	**0**	0	2	**2**	0	1	**1**	0	1	**1**
Ingeniería Eléctrica y Electrónica		36	2	**38**	4	0	**4**	0	0	**0**	0	0	**0**	2	0	**2**	0	0	**0**	2	0	**2**	3	0	**3**
Ingeniería en Industrias Alimentarias		7	16	**23**	1	3	**4**	0	0	**0**	0	0	**0**	2	0	**2**	0	0	**0**	0	1	**1**	0	1	**1**
Ingeniería Mecánica		51	0	**51**	11	0	**11**	2	0	**2**	1	0	**1**	5	0	**5**	4	0	**4**	3	0	**3**	6	0	**6**
Ingeniería Metalúrgica y de Materiales		49	10	**59**	3	1	**4**	0	0	**0**	1	0	**1**	1	0	**1**	1	0	**1**	0	0	**0**	1	1	**2**
Ingeniería Química	Ingeniería Química	19	18	**37**	2	1	**3**	0	1	**1**	2	0	**2**	0	1	**1**	4	0	**4**	0	0	**0**	0	2	**2**
	Ingeniería Química Ambiental	8	12	**20**	2	0	**2**	0	0	**0**	0	0	**0**	0	0	**0**	0	0	**0**	0	0	**0**	0	0	**0**
	Ingeniería Química del Gas Natural y Energía	5	2	**7**	0	0	**0**	0	0	**0**	0	0	**0**	0	0	**0**	0	0	**0**	0	0	**0**	0	0	**0**
	Ingeniería Química Industrial	3	10	**13**	0	0	**0**	0	0	**0**	0	0	**0**	0	0	**0**	0	0	**0**	0	0	**0**	0	0	**0**
Medicina Humana		26	26	**52**	3	1	**4**	1	0	**1**	0	0	**0**	1	0	**1**	0	1	**1**	0	0	**0**	0	0	**0**
Sociología		17	33	**50**	1	0	**1**	0	0	**0**	0	0	**0**	1	2	**3**	0	0	**0**	1	2	**3**	3	4	**7**
Trabajo Social		1	54	**55**	0	4	**4**	0	0	**0**	0	0	**0**	0	0	**0**	0	1	**1**	0	0	**0**	0	0	**0**
Zootecnia		9	12	**21**	2	3	**5**	0	0	**0**	0	0	**0**	0	0	**0**	0	1	**1**	1	0	**1**	0	1	**1**
Ciencias Agrarias – Satipo	Agronomía Tropical	6	6	**12**	1	0	**1**	1	0	**1**	0	0	**0**	0	0	**0**	0	0	**0**	0	0	**0**	0	0	**0**
	Ingeniería en Industrias Alimentarias Tropical	0	0	**0**	0	0	**0**	0	0	**0**	0	0	**0**	0	0	**0**	0	0	**0**	0	0	**0**	0	0	**0**
	Ingeniería Forestal Tropical	4	2	**6**	0	0	**0**	0	0	**0**	0	0	**0**	0	0	**0**	0	1	**1**	0	0	**0**	1	0	**1**
	Zootecnia Tropical	3	2	**5**	1	0	**1**	1	0	**1**	0	0	**0**	0	0	**0**	0	0	**0**	0	0	**0**	1	0	**1**
Ciencias Aplicadas – Tarma	Administración de Negocios	2	7	**9**	1	0	**1**	0	0	**0**	0	0	**0**	0	0	**0**	0	0	**0**	0	0	**0**	0	0	**0**
	Educación Técnica Mecánica Automotriz	1	0	**1**	0	0	**0**	0	0	**0**	0	0	**0**	0	0	**0**	0	0	**0**	0	0	**0**	0	0	**0**
	Administración Hotelera y Turismo	4	4	**8**	0	0	**0**	0	0	**0**	0	0	**0**	0	0	**0**	0	0	**0**	2	2	**4**	0	0	**0**
	Ingeniería Agroindustrial	6	7	**13**	0	0	**0**	0	0	**0**	1	0	**1**	0	0	**0**	1	0	**1**	0	0	**0**	1	0	**1**
Ingeniería y Ciencias Humanas – Junín	Ingeniería Agroindustrial	4	3	**7**	2	0	**2**	0	0	**0**	0	0	**0**	0	0	**0**	0	0	**0**	0	0	**0**	0	0	**0**
TOTAL		**532**	**560**	**1092**	**65**	**22**	**87**	**11**	**2**	**13**	**13**	**7**	**20**	**18**	**5**	**23**	**19**	**9**	**28**	**18**	**17**	**35**	**36**	**19**	**55**

Fuente: Fichas de Registro Estadístico de Titulados / Enero – Diciembre 2019
Elaboración: Unidad de Estadística / Setiembre 2020

CUADRO N° 150 – B
NÚMERO DE TITULADOS POR FACULTAD Y PROGRAMA DE ESTUDIOS SEGÚN AÑO DE INGRESO A LA UNCP
AÑO 2019

FACULTAD / PROGRAMA DE ESTUDIOS		(…Continuación) AÑO INGRESO A LA UNCP																				
		2008			2009			2010			2011			2012			2013			2014		
		M	F	T	M	F	T	M	F	T	M	F	T	M	F	T	M	F	T	M	F	T
Agronomía		1	1	**2**	1	2	**3**	4	2	**6**	0	1	**1**	0	0	**0**	0	0	**0**	0	0	**0**
Antropología		0	0	**0**	0	0	**0**	0	2	**2**	0	1	**1**	0	6	**6**	0	3	**3**	0	0	**0**
Arquitectura		3	1	**4**	1	4	**5**	5	6	**11**	1	5	**6**	1	4	**5**	0	0	**0**	0	0	**0**
Ciencias de la Administración	Administración de Empresas	2	2	**4**	2	7	**9**	0	7	**7**	2	6	**8**	0	2	**2**	0	0	**0**	0	0	**0**
Ciencias de la Comunicación		0	1	**1**	2	2	**4**	1	3	**4**	2	7	**9**	1	3	**4**	0	0	**0**	0	0	**0**
Ciencias Forestales y del Ambiente		2	1	**3**	1	0	**1**	4	4	**8**	3	5	**8**	2	2	**4**	0	3	**3**	0	0	**0**
Contabilidad		1	0	**1**	1	1	**2**	2	1	**3**	3	8	**11**	1	8	**9**	3	4	**7**	0	0	**0**
Economía		0	1	**1**	1	1	**2**	2	4	**6**	0	6	**6**	1	6	**7**	0	0	**0**	0	0	**0**
Educación	Ed. Sec. Ciencias Matemáticas e Informática	0	0	**0**	0	0	**0**	2	0	**2**	0	0	**0**	2	0	**2**	0	0	**0**	0	0	**0**
	Ed. Sec. Ciencias Naturales y Ambientales	0	0	**0**	1	0	**1**	1	0	**1**	0	0	**0**	0	1	**1**	1	0	**1**	0	0	**0**
	Ed. Sec. Ciencias Sociales e Historia	0	1	**1**	0	0	**0**	0	0	**0**	0	0	**0**	0	0	**0**	0	0	**0**	0	0	**0**
	Educación Física y Psicomotricidad	1	0	**1**	4	0	**4**	1	1	**2**	1	4	**5**	1	1	**2**	0	0	**0**	0	0	**0**
	Educación Inicial	0	0	**0**	0	0	**0**	0	0	**0**	0	3	**3**	1	11	**12**	0	7	**7**	0	0	**0**
	Educación Primaria	2	0	**2**	0	0	**0**	0	2	**2**	2	2	**4**	0	2	**2**	1	2	**3**	0	0	**0**
	Español y Literatura	0	0	**0**	0	0	**0**	0	1	**1**	0	0	**0**	0	0	**0**	0	0	**0**	0	0	**0**
	Ed. Sec. Filosofía, Ciencias Sociales y Relaciones Humanas	0	0	**0**	0	1	**1**	1	1	**2**	5	3	**8**	2	1	**3**	0	0	**0**	0	0	**0**
	Ed. Sec. Lenguas, Literatura y Comunicación	0	0	**0**	0	0	**0**	1	0	**1**	1	6	**7**	1	0	**1**	2	1	**3**	0	0	**0**
Enfermería		0	1	**1**	2	9	**11**	3	12	**15**	2	19	**21**	4	36	**40**	1	15	**16**	0	0	**0**
Ingeniería Civil		3	0	**3**	4	0	**4**	5	0	**5**	2	2	**4**	2	0	**2**	1	0	**1**	0	0	**0**
Ingeniería de Minas		4	0	**4**	3	1	**4**	7	1	**8**	20	0	**20**	12	4	**16**	2	0	**2**	1	0	**1**
Ingeniería de Sistemas		4	0	**4**	3	2	**5**	2	1	**3**	3	1	**4**	2	0	**2**	0	0	**0**	0	0	**0**
Ingeniería Eléctrica y Electrónica		6	0	**6**	9	1	**10**	6	1	**7**	4	0	**4**	0	0	**0**	0	0	**0**	0	0	**0**
Ingeniería en Industrias Alimentarias		1	0	**1**	1	2	**3**	0	2	**2**	2	4	**6**	0	3	**3**	0	0	**0**	0	0	**0**
Ingeniería Mecánica		3	0	**3**	4	0	**4**	3	0	**3**	8	0	**8**	1	0	**1**	0	0	**0**	0	0	**0**
Ingeniería Metalúrgica y de Materiales		2	0	**2**	6	0	**6**	6	1	**7**	19	1	**20**	5	6	**11**	4	0	**4**	0	0	**0**
Ingeniería Química	Ingeniería Química	2	0	**2**	5	2	**7**	1	2	**3**	3	1	**4**	0	5	**5**	0	3	**3**	0	0	**0**
	Ingeniería Química Ambiental	0	0	**0**	2	2	**4**	1	1	**2**	1	5	**6**	1	1	**2**	1	3	**4**	0	0	**0**
	Ingeniería Química del Gas Natural y Energía	0	0	**0**	0	0	**0**	3	1	**4**	2	1	**3**	0	0	**0**	0	0	**0**	0	0	**0**
	Ingeniería Química Industrial	0	0	**0**	0	0	**0**	0	3	**3**	2	5	**7**	1	2	**3**	0	0	**0**	0	0	**0**
Medicina Humana		1	1	**2**	1	1	**2**	2	3	**5**	12	11	**23**	5	8	**13**	0	0	**0**	0	0	**0**
Sociología		3	5	**8**	2	2	**4**	1	4	**5**	3	2	**5**	2	11	**13**	0	1	**1**	0	0	**0**
Trabajo Social		0	1	**1**	0	3	**3**	0	2	**2**	0	13	**13**	0	18	**18**	1	11	**12**	0	1	**1**
Zootecnia		3	1	**4**	2	0	**2**	0	3	**3**	0	2	**2**	1	1	**2**	0	0	**0**	0	0	**0**
Ciencias Agrarias – Satipo	Agronomía Tropical	0	1	**1**	1	2	**3**	2	1	**3**	0	0	**0**	1	2	**3**	0	0	**0**	0	0	**0**
	Ingeniería en Industrias Alimentarias Tropical	0	0	**0**	0	0	**0**	0	0	**0**	0	0	**0**	0	0	**0**	0	0	**0**	0	0	**0**
	Ingeniería Forestal Tropical	1	0	**1**	0	0	**0**	1	1	**2**	0	0	**0**	1	0	**1**	0	0	**0**	0	0	**0**
	Zootecnia Tropical	0	0	**0**	0	0	**0**	0	0	**0**	0	2	**2**	0	0	**0**	0	0	**0**	0	0	**0**
Ciencias Aplicadas – Tarma	Administración de Negocios	0	3	**3**	1	1	**2**	0	0	**0**	0	1	**1**	0	0	**0**	0	2	**2**	0	0	**0**
	Educación Técnica Mecánica Automotriz	0	0	**0**	0	0	**0**	1	0	**1**	0	0	**0**	0	0	**0**	0	0	**0**	0	0	**0**
	Administración Hotelera y Turismo	0	0	**0**	0	0	**0**	0	0	**0**	2	1	**3**	0	1	**1**	0	0	**0**	0	0	**0**
	Ingeniería Agroindustrial	0	1	**1**	2	2	**4**	0	2	**2**	0	0	**0**	0	0	**0**	1	1	**2**	0	1	**1**
Ingeniería y Ciencias Humanas – Junín	Ingeniería Agroindustrial	0	1	**1**	0	0	**0**	0	1	**1**	1	0	**1**	0	1	**1**	1	0	**1**	0	0	**0**
TOTAL		**45**	**23**	**68**	**62**	**48**	**110**	**68**	**76**	**144**	**106**	**128**	**234**	**51**	**146**	**197**	**19**	**56**	**75**	**1**	**2**	**3**

Fuente: Fichas de Registro Estadístico de Titulados / Enero – Diciembre 2019
Elaboración: Unidad de Estadística / Setiembre 2020

CUADRO N° 151
NÚMERO DE TITULADOS POR FACULTAD Y PROGRAMA DE ESTUDIOS SEGÚN AÑO DE EGRESO DE LA UNCP
AÑO 2019

Los 1092 titulados en la UNCP en el año 2019, se distribuyen por año de egreso de la UNCP de la siguiente manera: 112 (10.25%) culminaron el año 2009 y años anteriores; 30 (2.75%) culminaron el año 2010; 30 (2.75%) culminaron el año 2011; 52 (4.76%) culminaron el año 2012; 71 (6.50%) culminaron el año 2013; 107 (9.80%) culminaron el año 2014; 193 (17.67%) culminaron el año 2015; 230 (21.06%) culminaron el año 2016; 188 (17.21%) culminaron el año 2017; 62 (5.677%) culminaron el año 2018; 17 (1.556%) culminaron el año 2019.

FACULTAD / PROGRAMA DE ESTUDIOS		TOTAL			AÑO DE EGRESO DE LA UNCP																																						
					2009			2010			2011			2012			2013			2014			2015			2016			2017			2018			2019										
		M	F	T	M	F	T	M	F	T	M	F	T	M	F	T	M	F	T	M	F	T	M	F	T	M	F	T	M	F	T	M	F	T	M	F	T	M	F	T	M	F	T
Agronomía		13	8	**21**	4	2	**6**	0	0	**0**	1	0	**1**	1	0	**1**	1	0	**1**	1	1	**2**	3	3	**6**	2	2	**4**	0	0	**0**	0	0	**0**	0	0	**0**						
Antropología		5	15	**20**	2	1	**3**	0	0	**0**	0	1	**1**	3	0	**3**	0	1	**1**	0	2	**2**	0	1	**1**	0	4	**4**	0	5	**5**	0	0	**0**	0	0	**0**						
Arquitectura		26	25	**51**	4	0	**4**	2	2	**4**	2	1	**3**	1	1	**2**	4	2	**6**	4	5	**9**	4	6	**10**	4	5	**9**	1	3	**4**	0	0	**0**	0	0	**0**						
Ciencias de la Administración	Administración de Empresas	13	29	**42**	6	1	**7**	0	1	**1**	1	1	**2**	0	0	**0**	1	3	**4**	3	11	**14**	0	7	**7**	2	5	**7**	0	0	**0**	0	0	**0**	0	0	**0**						
Ciencias de la Comunicación		7	16	**23**	0	0	**0**	1	0	**1**	0	0	**0**	0	0	**0**	0	1	**1**	2	2	**4**	1	7	**8**	1	3	**4**	2	3	**5**	0	0	**0**	0	0	**0**						
Ciencias Forestales y del Ambiente		15	20	**35**	0	1	**1**	0	0	**0**	1	2	**3**	0	2	**2**	2	1	**3**	0	2	**2**	7	3	**10**	5	6	**11**	0	3	**3**	0	0	**0**	0	0	**0**						
Contabilidad		14	25	**39**	1	1	**2**	1	0	**1**	0	1	**1**	1	0	**1**	1	1	**2**	3	1	**4**	1	5	**6**	3	9	**12**	3	7	**10**	0	0	**0**	0	0	**0**						
Economía		13	19	**32**	2	0	**2**	0	1	**1**	1	0	**1**	0	0	**0**	3	0	**3**	2	1	**3**	4	4	**8**	1	7	**8**	0	6	**6**	0	0	**0**	0	0	**0**						
Educación	Ed. Sec. Ciencias Matemáticas e Informática	8	0	**8**	3	0	**3**	0	0	**0**	1	0	**1**	0	0	**0**	0	0	**0**	0	0	**0**	2	0	**2**	2	0	**2**	0	0	**0**	0	0	**0**	0	0	**0**						
	Ed. Sec. Ciencias Naturales y Ambientales	4	1	**5**	1	0	**1**	0	0	**0**	0	0	**0**	0	0	**0**	0	0	**0**	2	0	**2**	0	0	**0**	0	1	**1**	1	0	**1**	0	0	**0**	0	0	**0**						
	Ed. Sec. Ciencias Sociales e Historia	0	2	**2**	0	0	**0**	0	1	**1**	0	0	**0**	0	0	**0**	0	1	**1**	0	0	**0**	0	0	**0**	0	0	**0**	0	0	**0**	0	0	**0**	0	0	**0**						
	Educación Física y Psicomotricidad	12	6	**18**	4	0	**4**	0	0	**0**	1	0	**1**	0	0	**0**	2	0	**2**	3	1	**4**	0	2	**2**	2	3	**5**	0	0	**0**	0	0	**0**	0	0	**0**						
	Educación Inicial	1	25	**26**	0	2	**2**	0	1	**1**	0	0	**0**	0	1	**1**	0	0	**0**	0	0	**0**	0	2	**2**	0	7	**7**	1	11	**12**	0	1	**1**	0	0	**0**						
	Educación Primaria	7	13	**20**	3	3	**6**	1	2	**3**	0	0	**0**	0	0	**0**	0	0	**0**	0	0	**0**	2	4	**6**	0	0	**0**	1	3	**4**	0	1	**1**	0	0	**0**						
	Español y Literatura	3	1	**4**	3	0	**3**	0	0	**0**	0	0	**0**	0	0	**0**	0	0	**0**	0	1	**1**	0	0	**0**	0	0	**0**	0	0	**0**	0	0	**0**	0	0	**0**						
	Ed. Sec. Filosofía, Ciencias Sociales y Relaciones Humanas	13	8	**21**	5	1	**6**	0	1	**1**	1	0	**1**	1	1	**2**	0	1	**1**	0	0	**0**	3	3	**6**	3	1	**4**	0	0	**0**	0	0	**0**	0	0	**0**						
	Ed. Sec. Lenguas, Literatura y Comunicación	6	8	**14**	1	0	**1**	0	0	**0**	0	0	**0**	0	0	**0**	0	1	**1**	0	0	**0**	2	3	**5**	0	0	**0**	2	3	**5**	1	1	**2**	0	0	**0**						
Enfermería		12	94	**106**	0	0	**0**	0	0	**0**	0	0	**0**	0	1	**1**	0	0	**0**	0	0	**0**	2	10	**12**	6	44	**50**	3	31	**34**	1	8	**9**	0	0	**0**						
Ingeniería Civil		24	4	**28**	1	0	**1**	0	0	**0**	0	0	**0**	2	2	**4**	3	0	**3**	10	0	**10**	2	0	**2**	2	2	**4**	4	0	**4**	0	0	**0**	0	0	**0**						
Ingeniería de Minas		59	7	**66**	4	1	**5**	1	0	**1**	1	0	**1**	2	0	**2**	1	0	**1**	6	2	**8**	12	0	**12**	18	2	**20**	10	2	**12**	4	0	**4**	0	0	**0**						
Ingeniería de Sistemas		16	8	**24**	1	2	**3**	1	0	**1**	0	1	**1**	0	1	**1**	2	0	**2**	4	2	**6**	2	1	**3**	3	1	**4**	0	0	**0**	3	0	**3**	0	0	**0**						
Ingeniería Eléctrica y Electrónica		36	2	**38**	4	0	**4**	1	0	**1**	1	0	**1**	5	0	**5**	5	1	**6**	7	0	**7**	11	1	**12**	1	0	**1**	1	0	**1**	0	0	**0**	0	0	**0**						
Ingeniería en Industrias Alimentarias		7	16	**23**	1	2	**3**	0	1	**1**	0	0	**0**	2	1	**3**	0	0	**0**	1	1	**2**	0	4	**4**	1	2	**3**	2	4	**6**	0	1	**1**	0	0	**0**						
Ingeniería Mecánica		51	0	**51**	15	0	**15**	1	0	**1**	4	0	**4**	4	0	**4**	8	0	**8**	6	0	**6**	5	0	**5**	6	0	**6**	2	0	**2**	0	0	**0**	0	0	**0**						
Ingeniería Metalúrgica y de Materiales		49	10	**59**	4	0	**4**	0	1	**1**	1	0	**1**	1	0	**1**	4	1	**5**	1	0	**1**	15	2	**17**	17	5	**22**	6	0	**6**	0	1	**1**	0	0	**0**						
Ingeniería Química	Ingeniería Química	19	18	**37**	2	3	**5**	2	0	**2**	2	1	**3**	2	1	**3**	1	1	**2**	4	1	**5**	2	1	**3**	1	2	**3**	2	7	**9**	1	1	**2**	0	0	**0**						
	Ingeniería Química Ambiental	8	12	**20**	2	0	**2**	0	0	**0**	0	0	**0**	0	0	**0**	0	0	**0**	0	0	**0**	3	5	**8**	1	2	**3**	1	4	**5**	1	1	**2**	0	0	**0**						
	Ingeniería Química del Gas Natural y Energía	5	2	**7**	0	0	**0**	0	0	**0**	0	0	**0**	0	0	**0**	0	0	**0**	1	0	**1**	2	1	**3**	0	0	**0**	2	1	**3**	0	0	**0**	0	0	**0**						
	Ingeniería Química Industrial	3	10	**13**	0	0	**0**	0	0	**0**	0	0	**0**	0	0	**0**	0	0	**0**	0	2	**2**	0	2	**2**	1	3	**4**	2	3	**5**	0	0	**0**	0	0	**0**						
Medicina Humana		26	26	**52**	2	0	**2**	0	0	**0**	0	0	**0**	0	0	**0**	1	0	**1**	0	0	**0**	0	0	**0**	1	0	**1**	0	0	**0**	15	16	**31**	7	10	**17**						
Sociología		17	33	**50**	2	2	**4**	0	1	**1**	1	1	**2**	2	6	**8**	3	5	**8**	2	0	**2**	2	3	**5**	2	5	**7**	3	9	**12**	0	1	**1**	0	0	**0**						
Trabajo Social		1	54	**55**	0	4	**4**	0	0	**0**	0	0	**0**	0	0	**0**	0	0	**0**	0	3	**3**	0	11	**11**	0	13	**13**	1	21	**22**	0	2	**2**	0	0	**0**						
Zootecnia		9	12	**21**	1	3	**4**	1	1	**2**	0	0	**0**	0	1	**1**	3	0	**3**	1	1	**2**	2	3	**5**	0	2	**2**	1	1	**2**	0	0	**0**	0	0	**0**						
Ciencias Agrarias – Satipo	Agronomía Tropical	6	6	**12**	2	0	**2**	0	0	**0**	0	0	**0**	0	0	**0**	1	2	**3**	1	0	**1**	1	1	**2**	1	1	**2**	0	2	**2**	0	0	**0**	0	0	**0**						
	Ingeniería en Industrias Alimentarias Tropical	0	0	**0**	0	0	**0**	0	0	**0**	0	0	**0**	0	0	**0**	0	0	**0**	0	0	**0**	0	0	**0**	0	0	**0**	0	0	**0**	0	0	**0**	0	0	**0**						
	Ingeniería Forestal Tropical	4	2	**6**	0	0	**0**	0	1	**1**	0	0	**0**	2	0	**2**	0	0	**0**	0	1	**1**	0	0	**0**	2	0	**2**	0	0	**0**	0	0	**0**	0	0	**0**						
	Zootecnia Tropical	3	2	**5**	1	0	**1**	0	0	**0**	0	0	**0**	2	0	**2**	0	0	**0**	0	0	**0**	0	2	**2**	0	0	**0**	0	0	**0**	0	0	**0**	0	0	**0**						
Ciencias Aplicadas – Tarma	Administración de Negocios	2	7	**9**	0	0	**0**	0	0	**0**	0	0	**0**	0	3	**3**	1	0	**1**	0	1	**1**	0	1	**1**	0	0	**0**	1	2	**3**	0	0	**0**	0	0	**0**						
	Educación Técnica Mecánica Automotriz	1	0	**1**	0	0	**0**	0	0	**0**	0	0	**0**	0	0	**0**	0	0	**0**	0	0	**0**	1	0	**1**	0	0	**0**	0	0	**0**	0	0	**0**	0	0	**0**						
	Administración Hotelera y Turismo	4	4	**8**	0	0	**0**	2	2	**4**	0	0	**0**	0	0	**0**	0	0	**0**	0	0	**0**	1	1	**2**	1	1	**2**	0	0	**0**	0	0	**0**	0	0	**0**						
	Ingeniería Agroindustrial	6	7	**13**	0	0	**0**	0	0	**0**	2	0	**2**	0	0	**0**	0	1	**1**	0	2	**2**	1	0	**1**	0	2	**2**	2	1	**3**	1	1	**2**	0	0	**0**						
Ingeniería y Ciencias Humanas – Junín	Ingeniería Agroindustrial	4	3	**7**	2	0	**2**	0	0	**0**	0	0	**0**	0	0	**0**	0	1	**1**	0	0	**0**	1	0	**1**	0	1	**1**	1	1	**2**	0	0	**0**	0	0	**0**						
TOTAL		**532**	**560**	**1092**	**83**	**29**	**112**	**14**	**16**	**30**	**21**	**9**	**30**	**31**	**21**	**52**	**47**	**24**	**71**	**64**	**43**	**107**	**94**	**99**	**193**	**89**	**141**	**230**	**55**	**133**	**188**	**27**	**35**	**62**	**7**	**10**	**17**						

Fuente: Fichas de Registro Estadístico de Titulados / Enero – Diciembre 2019
Elaboración: Unidad de Estadística / Setiembre 2020

CUADRO N° 152
NÚMERO DE TITULADOS POR FACULTAD Y PROGRAMA DE ESTUDIOS SEGÚN MODALIDAD DE TITULACIÓN, AÑO 2019

FACULTAD / PROGRAMA DE ESTUDIOS		TOTAL			MODALIDAD DE TITULACIÓN								
					TESIS			EXPERIENCIA PROFESIONAL			EXAMEN DE CAPACIDAD PROFESIONAL		
		M	F	T	M	F	T	M	F	T	M	F	T
Agronomía		13	8	**21**	12	7	**19**	1	1	**2**	0	0	**0**
Antropología		5	15	**20**	4	15	**19**	1	0	**1**	0	0	**0**
Arquitectura		26	25	**51**	22	20	**42**	0	3	**3**	4	2	**6**
Ciencias de la Administración	Administración de Empresas	13	29	**42**	10	28	**38**	3	1	**4**	0	0	**0**
Ciencias de la Comunicación		7	16	**23**	7	16	**23**	0	0	**0**	0	0	**0**
Ciencias Forestales y del Ambiente		15	20	**35**	15	20	**35**	0	0	**0**	0	0	**0**
Contabilidad		14	25	**39**	13	25	**38**	1	0	**1**	0	0	**0**
Economía		13	19	**32**	11	18	**29**	2	1	**3**	0	0	**0**
Educación	Ed. Sec. Ciencias Matemáticas e Informática	8	0	**8**	8	0	**8**	0	0	**0**	0	0	**0**
	Ed. Sec. Ciencias Naturales y Ambientales	4	1	**5**	4	1	**5**	0	0	**0**	0	0	**0**
	Ed. Sec. Ciencias Sociales e Historia	0	2	**2**	0	2	**2**	0	0	**0**	0	0	**0**
	Educación Física y Psicomotricidad	12	6	**18**	12	6	**18**	0	0	**0**	0	0	**0**
	Educación Inicial	1	25	**26**	1	25	**26**	0	0	**0**	0	0	**0**
	Educación Primaria	7	13	**20**	7	13	**20**	0	0	**0**	0	0	**0**
	Español y Literatura	3	1	**4**	3	1	**4**	0	0	**0**	0	0	**0**
	Ed. Sec. Filosofía, Ciencias Sociales y Relaciones Humanas	13	8	**21**	13	8	**21**	0	0	**0**	0	0	**0**
	Ed. Sec. Lenguas, Literatura y Comunicación	6	8	**14**	6	8	**14**	0	0	**0**	0	0	**0**
Enfermería		12	94	**106**	7	56	**63**	0	1	**1**	5	37	**42**
Ingeniería Civil		24	4	**28**	23	4	**27**	1	0	**1**	0	0	**0**
Ingeniería de Minas		59	7	**66**	59	7	**66**	0	0	**0**	0	0	**0**
Ingeniería de Sistemas		16	8	**24**	14	8	**22**	2	0	**2**	0	0	**0**
Ingeniería Eléctrica y Electrónica		36	2	**38**	25	1	**26**	11	1	**12**	0	0	**0**
Ingeniería en Industrias Alimentarias		7	16	**23**	6	15	**21**	0	1	**1**	1	0	**1**
Ingeniería Mecánica		51	0	**51**	37	0	**37**	14	0	**14**	0	0	**0**
Ingeniería Metalúrgica y de Materiales		49	10	**59**	48	10	**58**	1	0	**1**	0	0	**0**
Ingeniería Química	Ingeniería Química	19	18	**37**	18	18	**36**	1	0	**1**	0	0	**0**
	Ingeniería Química Ambiental	8	12	**20**	8	12	**20**	0	0	**0**	0	0	**0**
	Ingeniería Química del Gas Natural y Energía	5	2	**7**	5	2	**7**	0	0	**0**	0	0	**0**
	Ingeniería Química Industrial	3	10	**13**	3	10	**13**	0	0	**0**	0	0	**0**
Medicina Humana		26	26	**52**	26	26	**52**	0	0	**0**	0	0	**0**
Sociología		17	33	**50**	17	33	**50**	0	0	**0**	0	0	**0**
Trabajo Social		1	54	**55**	1	54	**55**	0	0	**0**	0	0	**0**
Zootecnia		9	12	**21**	9	11	**20**	0	1	**1**	0	0	**0**
Ciencias Agrarias – Satipo	Agronomía Tropical	6	6	**12**	6	6	**12**	0	0	**0**	0	0	**0**
	Ingeniería en Industrias Alimentarias Tropical	0	0	**0**	0	0	**0**	0	0	**0**	0	0	**0**
	Ingeniería Forestal Tropical	4	2	**6**	4	2	**6**	0	0	**0**	0	0	**0**
	Zootecnia Tropical	3	2	**5**	3	2	**5**	0	0	**0**	0	0	**0**
Ciencias Aplicadas – Tarma	Administración de Negocios	2	7	**9**	2	7	**9**	0	0	**0**	0	0	**0**
	Educación Técnica Mecánica Automotriz	1	0	**1**	1	0	**1**	0	0	**0**	0	0	**0**
	Administración Hotelera y Turismo	4	4	**8**	4	4	**8**	0	0	**0**	0	0	**0**
	Ingeniería Agroindustrial	6	7	**13**	6	7	**13**	0	0	**0**	0	0	**0**
Ingeniería y Ciencias Humanas – Junín	Ingeniería Agroindustrial	4	3	**7**	4	3	**7**	0	0	**0**	0	0	**0**
TOTAL		**532**	**560**	**1092**	**484**	**511**	**995**	**38**	**10**	**48**	**10**	**39**	**49**

Fuente: Fichas de Registro Estadístico de Titulados / Enero – Diciembre 2019
Elaboración: Unidad de Estadística / Setiembre 2020

GRÁFICO N° 69
NÚMERO DE TITULADOS SEGÚN MODALIDAD DE TITULACIÓN AÑO 2019

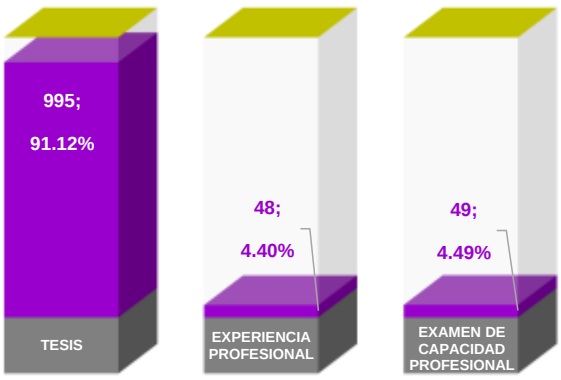

El gráfico representa la distribución según la modalidad de obtención del título profesional: Del total de los 1092 titulados: 995 (91.12%) obtuvieron el título profesional mediante la modalidad de Tesis, 48 (4.40%) titulados según la modalidad experiencia profesional; 49 (4.49%) bajo la modalidad examen de capacidad profesional.

Fuente: Fichas de Registro Estadístico de Titulados / Enero – Diciembre 2019
Elaboración: Unidad de Estadística / Setiembre 2020

CUADRO N° 153
NÚMERO DE TITULADOS POR FACULTAD Y PROGRAMA DE ESTUDIOS SEGÚN CULMINACIÓN O ESTUDIOS DE MAESTRÍA, AÑO 2019

FACULTAD / PROGRAMA DE ESTUDIOS		TOTAL			CULMINACIÓN O ESTUDIOS DE MAESTRÍA					
					SI			NO		
		M	F	T	M	F	T	M	F	T
Agronomía		13	8	**21**	3	0	**3**	10	8	**18**
Antropología		5	15	**20**	5	2	**7**	0	13	**13**
Arquitectura		26	25	**51**	1	2	**3**	25	23	**48**
Ciencias de la Administración	Administración de Empresas	13	29	**42**	3	2	**5**	10	27	**37**
Ciencias de la Comunicación		7	16	**23**	3	2	**5**	4	14	**18**
Ciencias Forestales y del Ambiente		15	20	**35**	4	4	**8**	11	16	**27**
Contabilidad		14	25	**39**	9	2	**11**	5	23	**28**
Economía		13	19	**32**	4	3	**7**	9	16	**25**
Educación	Ed. Sec. Ciencias Matemáticas e Informática	8	0	**8**	5	0	**5**	3	0	**3**
	Ed. Sec. Ciencias Naturales y Ambientales	4	1	**5**	2	0	**2**	2	1	**3**
	Ed. Sec. Ciencias Sociales e Historia	0	2	**2**	0	0	**0**	0	2	**2**
	Educación Física y Psicomotricidad	12	6	**18**	4	3	**7**	8	3	**11**
	Educación Inicial	1	25	**26**	0	5	**5**	1	20	**21**
	Educación Primaria	7	13	**20**	4	6	**10**	3	7	**10**
	Español y Literatura	3	1	**4**	2	0	**2**	1	1	**2**
	Ed. Sec. Filosofía, Ciencias Sociales y Relaciones Humanas	13	8	**21**	5	5	**10**	8	3	**11**
	Ed. Sec. Lenguas, Literatura y Comunicación	6	8	**14**	3	2	**5**	3	6	**9**
Enfermería		12	94	**106**	1	6	**7**	11	88	**99**
Ingeniería Civil		24	4	**28**	6	1	**7**	18	3	**21**
Ingeniería de Minas		59	7	**66**	8	0	**8**	51	7	**58**
Ingeniería de Sistemas		16	8	**24**	2	2	**4**	14	6	**20**
Ingeniería Eléctrica y Electrónica		36	2	**38**	10	1	**11**	26	1	**27**
Ingeniería en Industrias Alimentarias		7	16	**23**	3	1	**4**	4	15	**19**
Ingeniería Mecánica		51	0	**51**	12	0	**12**	39	0	**39**
Ingeniería Metalúrgica y de Materiales		49	10	**59**	5	1	**6**	44	9	**53**
Ingeniería Química	Ingeniería Química	19	18	**37**	5	4	**9**	14	14	**28**
	Ingeniería Química Ambiental	8	12	**20**	3	4	**7**	5	8	**13**
	Ingeniería Química del Gas Natural y Energía	5	2	**7**	0	1	**1**	5	1	**6**
	Ingeniería Química Industrial	3	10	**13**	1	1	**2**	2	9	**11**
Medicina Humana		26	26	**52**	1	0	**1**	25	26	**51**
Sociología		17	33	**50**	5	9	**14**	12	24	**36**
Trabajo Social		1	54	**55**	0	2	**2**	1	52	**53**
Zootecnia		9	12	**21**	2	5	**7**	7	7	**14**
Ciencias Agrarias – Satipo	Agronomía Tropical	6	6	**12**	2	1	**3**	4	5	**9**
	Ingeniería en Industrias Alimentarias Tropical	0	0	**0**	0	0	**0**	0	0	**0**
	Ingeniería Forestal Tropical	4	2	**6**	0	0	**0**	4	2	**6**
	Zootecnia Tropical	3	2	**5**	1	0	**1**	2	2	**4**
Ciencias Aplicadas – Tarma	Administración de Negocios	2	7	**9**	0	0	**0**	2	7	**9**
	Educación Técnica Mecánica Automotriz	1	0	**1**	0	0	**0**	1	0	**1**
	Administración Hotelera y Turismo	4	4	**8**	1	0	**1**	3	4	**7**
	Ingeniería Agroindustrial	6	7	**13**	0	2	**2**	6	5	**11**
Ingeniería y Ciencias Humanas – Junín	Ingeniería Agroindustrial	4	3	**7**	2	0	**2**	2	3	**5**
TOTAL		**532**	**560**	**1092**	**127**	**79**	**206**	**405**	**481**	**886**

Fuente: Fichas de Registro Estadístico de Titulados / Enero – Diciembre 2019
Elaboración: Unidad de Estadística / Setiembre 2020

GRÁFICO N° 70
NÚMERO DE TITULADOS SEGÚN CULMINACIÓN O ESTUDIOS DE MAESTRÍA AÑO 2019

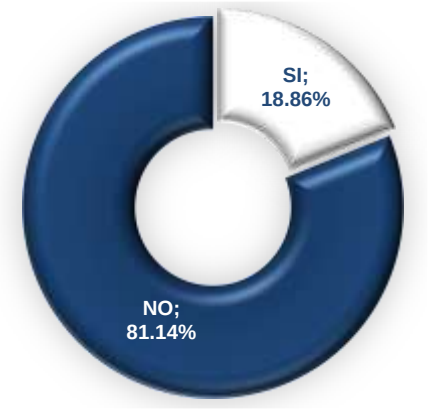

El gráfico representa que: Del total de los 1092 titulados que obtuvieron su diploma de título profesional en la UNCP durante el año 2019, el 18.86% (206 titulados) estudian o han culminado estudios de Maestría, frente a un 81.14% (886 titulados) que señalan no estar estudiando ni cursando estudios de Maestría.

Fuente: Fichas de Registro Estadístico de Titulados / Enero – Diciembre 2019
Elaboración: Unidad de Estadística / Setiembre 2020

CUADRO N° 154
NÚMERO DE TITULADOS POR FACULTAD Y PROGRAMA DE ESTUDIOS SEGÚN SITUACIÓN LABORAL
AÑO 2019

FACULTAD / PROGRAMA DE ESTUDIOS		TOTAL			SITUACIÓN LABORAL					
					SI TRABAJA			NO TRABAJA		
		M	F	T	M	F	T	M	F	T
Agronomía		13	8	**21**	10	5	**15**	3	3	**6**
Antropología		5	15	**20**	4	8	**12**	1	7	**8**
Arquitectura		26	25	**51**	23	23	**46**	3	2	**5**
Ciencias de la Administración	Administración de Empresas	13	29	**42**	13	25	**38**	0	4	**4**
Ciencias de la Comunicación		7	16	**23**	4	9	**13**	3	7	**10**
Ciencias Forestales y del Ambiente		15	20	**35**	6	14	**20**	9	6	**15**
Contabilidad		14	25	**39**	11	17	**28**	3	8	**11**
Economía		13	19	**32**	11	13	**24**	2	6	**8**
	Ed. Sec. Ciencias Matemáticas e Informática	8	0	**8**	8	0	**8**	0	0	**0**
	Ed. Sec. Ciencias Naturales y Ambientales	4	1	**5**	3	1	**4**	1	0	**1**
	Ed. Sec. Ciencias Sociales e Historia	0	2	**2**	0	1	**1**	0	1	**1**
	Educación Física y Psicomotricidad	12	6	**18**	8	5	**13**	4	1	**5**
	Educación Inicial	1	25	**26**	1	20	**21**	0	5	**5**
	Educación Primaria	7	13	**20**	7	10	**17**	0	3	**3**
	Español y Literatura	3	1	**4**	3	0	**3**	0	1	**1**
	Ed. Sec. Filosofía, Ciencias Sociales y Relaciones Humanas	13	8	**21**	13	8	**21**	0	0	**0**
	Ed. Sec. Lenguas, Literatura y Comunicación	6	8	**14**	4	7	**11**	2	1	**3**
Enfermería		12	94	**106**	6	37	**43**	6	57	**63**
Ingeniería Civil		24	4	**28**	20	4	**24**	4	0	**4**
Ingeniería de Minas		59	7	**66**	46	6	**52**	13	1	**14**
Ingeniería de Sistemas		16	8	**24**	15	6	**21**	1	2	**3**
Ingeniería Eléctrica y Electrónica		36	2	**38**	34	2	**36**	2	0	**2**
Ingeniería en Industrias Alimentarias		7	16	**23**	5	13	**18**	2	3	**5**
Ingeniería Mecánica		51	0	**51**	42	0	**42**	9	0	**9**
Ingeniería Metalúrgica y de Materiales		49	10	**59**	43	7	**50**	6	3	**9**
Ingeniería Química	Ingeniería Química	19	18	**37**	16	13	**29**	3	5	**8**
	Ingeniería Química Ambiental	8	12	**20**	7	5	**12**	1	7	**8**
	Ingeniería Química del Gas Natural y Energía	5	2	**7**	3	2	**5**	2	0	**2**
	Ingeniería Química Industrial	3	10	**13**	3	10	**13**	0	0	**0**
Medicina Humana		26	26	**52**	3	1	**4**	23	25	**48**
Sociología		17	33	**50**	13	22	**35**	4	11	**15**
Trabajo Social		1	54	**55**	1	31	**32**	0	23	**23**
Zootecnia		9	12	**21**	7	9	**16**	2	3	**5**
Ciencias Agrarias – Satipo	Agronomía Tropical	6	6	**12**	5	3	**8**	1	3	**4**
	Ingeniería en Industrias Alimentarias Tropical	0	0	**0**	0	0	**0**	0	0	**0**
	Ingeniería Forestal Tropical	4	2	**6**	2	2	**4**	2	0	**2**
	Zootecnia Tropical	3	2	**5**	2	1	**3**	1	1	**2**
Ciencias Aplicadas – Tarma	Administración de Negocios	2	7	**9**	2	7	**9**	0	0	**0**
	Educación Técnica Mecánica Automotriz	1	0	**1**	1	0	**1**	0	0	**0**
	Administración Hotelera y Turismo	4	4	**8**	3	4	**7**	1	0	**1**
	Ingeniería Agroindustrial	6	7	**13**	6	4	**10**	0	3	**3**
Ingeniería y Ciencias Humanas – Junín	Ingeniería Agroindustrial	4	3	**7**	4	3	**7**	0	0	**0**
TOTAL		**532**	**560**	**1092**	**418**	**358**	**776**	**114**	**202**	**316**

Fuente: Fichas de Registro Estadístico de Titulados / Enero – Diciembre 2019
Elaboración: Unidad de Estadística / Setiembre 2020

GRÁFICO N° 71
NÚMERO DE TITULADOS SEGÚN SITUACIÓN LABORAL
AÑO 2019

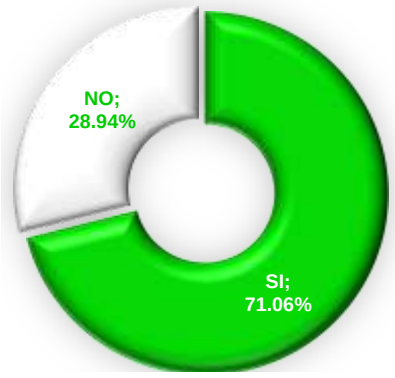

El gráfico muestra que: Del total de los 1092 titulados que obtuvieron su diploma de título profesional en la UNCP durante el año 2019, un mayoritario 71.06% (776 titulados) refiere que si trabaja, frente a un considerable 28.94% (202 titulados) que mencionan no estar laborando al momento de entrega del diploma de grado respectivo.

Fuente: Fichas de Registro Estadístico de Titulados / Enero – Diciembre 2019
Elaboración: Unidad de Estadística / Setiembre 2020

CUADRO N° 155
NÚMERO DE TITULADOS POR FACULTAD Y PROGRAMA DE ESTUDIOS SEGÚN SECTOR ECONÓMICO LABORAL
AÑO 2019

Los 776 titulados en la UNCP el año 2019, se distribuyen por sector económico laboral de la siguiente manera: 158 (20.36%) en el sector educación; 55 (7.09%) en el sector industrial; 194 (25%) en el sector energía y minas; 241 (31.05%) en el sector servicios; 38 (4.896%) en el sector agropecuario; 33 (4.252%) en el sector comercial; 11 (1.417%) en el sector transportes; 9 (1.159%) en el sector telecomunicaciones; 29 (3.737%) en el sector financiero; 8 (1.03%) no precisa el sector donde viene laborando.

FACULTAD / PROGRAMA DE ESTUDIOS		TOTAL			SECTOR ECONÓMICO LABORAL																																
					EDUCACIÓN			INDUSTRIAL			ENERGÍA Y MINAS			SERVICIOS			AGROPE-CUARIO			COMERCIAL			TRANSPORTES			TELECOMUNICACIONES			FINANCIERO			NO PRECISA					
		M	F	T	M	F	T	M	F	T	M	F	T	M	F	T	M	F	T	M	F	T	M	F	T	M	F	T	M	F	T	M	F	T	M	F	T
Agronomía		10	5	**15**	1	1	**2**	0	1	**1**	1	0	**1**	0	1	**1**	6	2	**8**	2	0	**2**	0	0	**0**	0	0	**0**	0	0	**0**	0	0	**0**			
Antropología		4	8	**12**	0	1	**1**	0	0	**0**	0	2	**2**	3	3	**6**	1	0	**1**	0	1	**1**	0	0	**0**	0	1	**1**	0	0	**0**	0	0	**0**			
Arquitectura		23	23	**46**	0	2	**2**	2	1	**3**	1	0	**1**	20	20	**40**	0	0	**0**	0	0	**0**	0	0	**0**	0	0	**0**	0	0	**0**	0	0	**0**			
Ciencias de la Administración	Administración de Empresas	13	25	**38**	1	2	**3**	1	2	**3**	2	2	**4**	3	8	**11**	0	0	**0**	2	2	**4**	1	3	**4**	0	1	**1**	3	5	**8**	0	0	**0**			
Ciencias de la Comunicación		4	9	**13**	1	2	**3**	0	0	**0**	0	0	**0**	1	4	**5**	0	1	**1**	2	0	**2**	0	0	**0**	0	1	**1**	0	1	**1**	0	0	**0**			
Ciencias Forestales y del Ambiente		6	14	**20**	1	2	**3**	0	1	**1**	1	4	**5**	2	2	**4**	1	4	**5**	0	0	**0**	0	1	**1**	0	0	**0**	0	0	**0**	1	0	**1**			
Contabilidad		11	17	**28**	1	2	**3**	1	0	**1**	0	0	**0**	4	11	**15**	0	0	**0**	3	2	**5**	1	0	**1**	0	1	**1**	1	1	**2**	0	0	**0**			
Economía		11	13	**24**	2	0	**2**	0	0	**0**	0	0	**0**	6	5	**11**	0	0	**0**	0	2	**2**	0	0	**0**	0	0	**0**	3	5	**8**	0	1	**1**			
Educación	Ed. Sec. Ciencias Matemáticas e Informática	8	0	**8**	8	0	**8**	0	0	**0**	0	0	**0**	0	0	**0**	0	0	**0**	0	0	**0**	0	0	**0**	0	0	**0**	0	0	**0**	0	0	**0**			
	Ed. Sec. Ciencias Naturales y Ambientales	3	1	**4**	3	1	**4**	0	0	**0**	0	0	**0**	0	0	**0**	0	0	**0**	0	0	**0**	0	0	**0**	0	0	**0**	0	0	**0**	0	0	**0**			
	Ed. Sec. Ciencias Sociales e Historia	0	1	**1**	0	1	**1**	0	0	**0**	0	0	**0**	0	0	**0**	0	0	**0**	0	0	**0**	0	0	**0**	0	0	**0**	0	0	**0**	0	0	**0**			
	Educación Física y Psicomotricidad	8	5	**13**	5	5	**10**	0	0	**0**	0	0	**0**	1	0	**1**	0	0	**0**	2	0	**2**	0	0	**0**	0	0	**0**	0	0	**0**	0	0	**0**			
	Educación Inicial	1	20	**21**	1	20	**21**	0	0	**0**	0	0	**0**	0	0	**0**	0	0	**0**	0	0	**0**	0	0	**0**	0	0	**0**	0	0	**0**	0	0	**0**			
	Educación Primaria	7	10	**17**	7	10	**17**	0	0	**0**	0	0	**0**	0	0	**0**	0	0	**0**	0	0	**0**	0	0	**0**	0	0	**0**	0	0	**0**	0	0	**0**			
	Español y Literatura	3	0	**3**	3	0	**3**	0	0	**0**	0	0	**0**	0	0	**0**	0	0	**0**	0	0	**0**	0	0	**0**	0	0	**0**	0	0	**0**	0	0	**0**			
	Ed. Sec. Filosofía, Ciencias Sociales y Relaciones Humanas	13	8	**21**	10	8	**18**	0	0	**0**	0	0	**0**	2	0	**2**	0	0	**0**	1	0	**1**	0	0	**0**	0	0	**0**	0	0	**0**	0	0	**0**			
	Ed. Sec. Lenguas, Literatura y Comunicación	4	7	**11**	4	7	**11**	0	0	**0**	0	0	**0**	0	0	**0**	0	0	**0**	0	0	**0**	0	0	**0**	0	0	**0**	0	0	**0**	0	0	**0**			
Enfermería		6	37	**43**	1	7	**8**	0	0	**0**	0	0	**0**	5	27	**32**	0	0	**0**	0	3	**3**	0	0	**0**	0	0	**0**	0	0	**0**	0	0	**0**			
Ingeniería Civil		20	4	**24**	0	0	**0**	2	0	**2**	1	2	**3**	14	1	**15**	0	0	**0**	0	0	**0**	2	1	**3**	0	0	**0**	0	0	**0**	1	0	**1**			
Ingeniería de Minas		46	6	**52**	1	0	**1**	2	0	**2**	42	6	**48**	0	0	**0**	0	0	**0**	1	0	**1**	0	0	**0**	0	0	**0**	0	0	**0**	0	0	**0**			
Ingeniería de Sistemas		15	6	**21**	0	2	**2**	0	0	**0**	2	0	**2**	5	1	**6**	0	0	**0**	0	0	**0**	0	0	**0**	3	0	**3**	3	3	**6**	2	0	**2**			
Ingeniería Eléctrica y Electrónica		34	2	**36**	1	0	**1**	4	0	**4**	25	2	**27**	2	0	**2**	0	0	**0**	0	0	**0**	0	0	**0**	1	0	**1**	0	0	**0**	1	0	**1**			
Ingeniería en Industrias Alimentarias		5	13	**18**	1	1	**2**	1	4	**5**	0	1	**1**	2	7	**9**	1	0	**1**	0	0	**0**	0	0	**0**	0	0	**0**	0	0	**0**	0	0	**0**			
Ingeniería Mecánica		42	0	**42**	2	0	**2**	7	0	**7**	28	0	**28**	4	0	**4**	0	0	**0**	0	0	**0**	1	0	**1**	0	0	**0**	0	0	**0**	0	0	**0**			
Ingeniería Metalúrgica y de Materiales		43	7	**50**	2	1	**3**	4	1	**5**	33	4	**37**	1	1	**2**	1	0	**1**	1	0	**1**	1	0	**1**	0	0	**0**	0	0	**0**	0	0	**0**			
Ingeniería Química	Ingeniería Química	16	13	**29**	2	0	**2**	3	4	**7**	7	5	**12**	3	4	**7**	0	0	**0**	0	0	**0**	0	0	**0**	0	0	**0**	0	0	**0**	1	0	**1**			
	Ingeniería Química Ambiental	7	5	**12**	1	1	**2**	1	2	**3**	2	2	**4**	3	0	**3**	0	0	**0**	0	0	**0**	0	0	**0**	0	0	**0**	0	0	**0**	0	0	**0**			
	Ingeniería Química del Gas Natural y Energía	3	2	**5**	0	0	**0**	0	1	**1**	3	1	**4**	0	0	**0**	0	0	**0**	0	0	**0**	0	0	**0**	0	0	**0**	0	0	**0**	0	0	**0**			
	Ingeniería Química Industrial	3	10	**13**	0	0	**0**	0	3	**3**	2	3	**5**	1	3	**4**	0	0	**0**	0	1	**1**	0	0	**0**	0	0	**0**	0	0	**0**	0	0	**0**			
Medicina Humana		3	1	**4**	0	0	**0**	0	0	**0**	0	0	**0**	2	1	**3**	0	0	**0**	1	0	**1**	0	0	**0**	0	0	**0**	0	0	**0**	0	0	**0**			
Sociología		13	22	**35**	3	3	**6**	0	0	**0**	0	0	**0**	8	18	**26**	0	1	**1**	0	0	**0**	0	0	**0**	0	0	**0**	2	0	**2**	0	0	**0**			
Trabajo Social		1	31	**32**	1	9	**10**	0	2	**2**	0	8	**8**	0	10	**10**	0	0	**0**	0	1	**1**	0	0	**0**	0	0	**0**	0	0	**0**	0	1	**1**			
Zootecnia		7	9	**16**	1	0	**1**	1	0	**1**	0	0	**0**	0	0	**0**	5	7	**12**	0	1	**1**	0	0	**0**	0	0	**0**	0	1	**1**	0	0	**0**			
Ciencias Agrarias – Satipo	Agronomía Tropical	5	3	**8**	0	0	**0**	0	0	**0**	0	0	**0**	2	1	**3**	3	1	**4**	0	1	**1**	0	0	**0**	0	0	**0**	0	0	**0**	0	0	**0**			
	Ingeniería en Industrias Alimentarias Tropical	0	0	**0**	0	0	**0**	0	0	**0**	0	0	**0**	0	0	**0**	0	0	**0**	0	0	**0**	0	0	**0**	0	0	**0**	0	0	**0**	0	0	**0**			
	Ingeniería Forestal Tropical	2	2	**4**	0	0	**0**	0	0	**0**	0	0	**0**	1	0	**1**	1	1	**2**	0	1	**1**	0	0	**0**	0	0	**0**	0	0	**0**	0	0	**0**			
	Zootecnia Tropical	2	1	**3**	1	0	**1**	0	0	**0**	0	0	**0**	1	0	**1**	0	1	**1**	0	0	**0**	0	0	**0**	0	0	**0**	0	0	**0**	0	0	**0**			
Ciencias Aplicadas – Tarma	Administración de Negocios	2	7	**9**	0	0	**0**	0	1	**1**	0	1	**1**	2	3	**5**	0	0	**0**	0	0	**0**	0	0	**0**	0	1	**1**	0	1	**1**	0	0	**0**			
	Educación Técnica Mecánica Automotriz	1	0	**1**	0	0	**0**	0	0	**0**	0	0	**0**	1	0	**1**	0	0	**0**	0	0	**0**	0	0	**0**	0	0	**0**	0	0	**0**	0	0	**0**			
	Administración Hotelera y Turismo	3	4	**7**	0	0	**0**	0	0	**0**	0	0	**0**	3	3	**6**	0	0	**0**	0	1	**1**	0	0	**0**	0	0	**0**	0	0	**0**	0	0	**0**			
	Ingeniería Agroindustrial	6	4	**10**	3	0	**3**	1	1	**2**	0	0	**0**	1	2	**3**	0	1	**1**	1	0	**1**	0	0	**0**	0	0	**0**	0	0	**0**	0	0	**0**			
Ingeniería y Ciencias Humanas – Junín	Ingeniería Agroindustrial	4	3	**7**	2	0	**2**	0	1	**1**	1	0	**1**	1	1	**2**	0	0	**0**	0	1	**1**	0	0	**0**	0	0	**0**	0	0	**0**	0	0	**0**			
TOTAL		**418**	**358**	**776**	**70**	**88**	**158**	**30**	**25**	**55**	**151**	**43**	**194**	**104**	**137**	**241**	**19**	**19**	**38**	**16**	**17**	**33**	**6**	**5**	**11**	**4**	**5**	**9**	**12**	**17**	**29**	**6**	**2**	**8**			

Fuente: Fichas de Registro Estadístico de Titulados / Enero – Diciembre 2019
Elaboración: Unidad de Estadística / Setiembre 2020

CUADRO N° 156
NÚMERO DE TITULADOS POR FACULTAD Y PROGRAMA DE ESTUDIOS SEGÚN TIEMPO DE DESEMPEÑO LABORAL, AÑO 2019

FACULTAD / PROGRAMA DE ESTUDIOS		TOTAL			TIEMPO DE DESEMPEÑO LABORAL											
					MENOR A 1 AÑO			DE 1 A 3 AÑOS			MÁS DE 3 AÑOS			NO PRECISA		
		M	F	T	M	F	T	M	F	T	M	F	T	M	F	T
Agronomía		3	7	**10**	2	3	**5**	0	1	**1**	1	2	**3**	0	1	**1**
Antropología		5	10	**15**	5	8	**13**	0	2	**2**	0	0	**0**	0	0	**0**
Arquitectura		44	32	**76**	27	20	**47**	12	10	**22**	5	2	**7**	0	0	**0**
Ciencias de la Administración	Administración de Empresas	21	38	**59**	12	27	**39**	6	9	**15**	3	2	**5**	0	0	**0**
Ciencias de la Comunicación		8	20	**28**	7	14	**21**	0	4	**4**	1	2	**3**	0	0	**0**
Ciencias Forestales y del Ambiente		19	19	**38**	12	14	**26**	6	4	**10**	1	1	**2**	0	0	**0**
Contabilidad		12	52	**64**	10	36	**46**	1	12	**13**	1	4	**5**	0	0	**0**
Economía		19	19	**38**	12	13	**25**	4	5	**9**	3	1	**4**	0	0	**0**
Educación	Ed. Sec. Biología y Química	0	0	**0**	0	0	**0**	0	0	**0**	0	0	**0**	0	0	**0**
	Ed. Sec. Ciencias Matemáticas e Informática	18	3	**21**	7	1	**8**	4	0	**4**	7	2	**9**	0	0	**0**
	Ed. Sec. Ciencias Naturales y Ambientales	3	8	**11**	0	6	**6**	0	0	**0**	3	2	**5**	0	0	**0**
	Ed. Sec. Ciencias Sociales e Historia	1	0	**1**	0	0	**0**	0	0	**0**	1	0	**1**	0	0	**0**
	Complementación Académica y Licenciatura	3	6	**9**	0	0	**0**	0	1	**1**	3	5	**8**	0	0	**0**
	Educación Física y Psicomotricidad	10	5	**15**	7	2	**9**	0	2	**2**	3	1	**4**	0	0	**0**
	Educación Inicial	0	30	**30**	0	16	**16**	0	3	**3**	0	12	**12**	0	-1	**-1**
	Educación Primaria	14	43	**57**	2	13	**15**	0	9	**9**	12	21	**33**	0	0	**0**
	Español y Literatura	0	1	**1**	0	0	**0**	0	0	**0**	0	1	**1**	0	0	**0**
	Ed. Sec. Filosofía, Ciencias Sociales y Relaciones Humanas	12	7	**19**	5	3	**8**	6	2	**8**	1	2	**3**	0	0	**0**
	Ed. Sec. Lenguas, Literatura y Comunicación	7	17	**24**	3	10	**13**	1	3	**4**	3	4	**7**	0	0	**0**
	Ed. Sec. Matemática y Física	1	0	**1**	0	0	**0**	1	0	**1**	0	0	**0**	0	0	**0**
Enfermería		0	11	**11**	0	11	**11**	0	0	**0**	0	0	**0**	0	0	**0**
Ingeniería Civil		48	9	**57**	35	8	**43**	7	1	**8**	5	0	**5**	1	0	**1**
Ingeniería de Minas		44	3	**47**	36	2	**38**	6	1	**7**	2	0	**2**	0	0	**0**
Ingeniería de Sistemas		17	4	**21**	14	2	**16**	3	1	**4**	0	1	**1**	0	0	**0**
Ingeniería Eléctrica y Electrónica		55	3	**58**	38	2	**40**	14	1	**15**	4	0	**4**	-1	0	**-1**
Ingeniería en Industrias Alimentarias		9	9	**18**	6	6	**12**	2	3	**5**	0	0	**0**	1	0	**1**
Ingeniería Mecánica		26	0	**26**	18	0	**18**	6	0	**6**	2	0	**2**	0	0	**0**
Ingeniería Metalúrgica y de Materiales		33	8	**41**	23	6	**29**	8	2	**10**	3	0	**3**	-1	0	**-1**
Ingeniería Química	Ingeniería Química	15	16	**31**	13	11	**24**	1	4	**5**	1	1	**2**	0	0	**0**
	Ingeniería Química Ambiental	5	6	**11**	4	4	**8**	1	1	**2**	0	1	**1**	0	0	**0**
	Ingeniería Química del Gas Natural y Energía	3	0	**3**	3	0	**3**	0	0	**0**	0	0	**0**	0	0	**0**
	Ingeniería Química Industrial	1	4	**5**	1	3	**4**	0	0	**0**	0	1	**1**	0	0	**0**
Medicina Humana		2	1	**3**	0	0	**0**	1	1	**2**	1	0	**1**	0	0	**0**
Sociología		9	22	**31**	6	14	**20**	1	7	**8**	1	1	**2**	1	0	**1**
Trabajo Social		0	33	**33**	0	26	**26**	0	6	**6**	0	0	**0**	0	1	**1**
Zootecnia		4	8	**12**	2	5	**7**	0	2	**2**	2	1	**3**	0	0	**0**
Ciencias Agrarias – Satipo	Agronomía Tropical	10	3	**13**	6	2	**8**	3	1	**4**	1	0	**1**	0	0	**0**
	Ingeniería en Industrias Alimentarias Tropical	0	3	**3**	0	2	**2**	0	1	**1**	0	0	**0**	0	0	**0**
	Ingeniería Forestal Tropical	4	9	**13**	4	7	**11**	0	1	**1**	0	1	**1**	0	0	**0**
	Zootecnia Tropical	2	0	**2**	1	0	**1**	1	0	**1**	0	0	**0**	0	0	**0**
Ciencias Aplicadas – Tarma	Administración de Negocios	11	20	**31**	6	13	**19**	3	6	**9**	2	0	**2**	0	1	**1**
	Educación Técnica Mecánica Automotriz	2	0	**2**	0	0	**0**	1	0	**1**	1	0	**1**	0	0	**0**
	Administración Hotelera y Turismo	1	6	**7**	0	4	**4**	1	2	**3**	0	0	**0**	0	0	**0**
	Ingeniería Agroindustrial	8	9	**17**	6	5	**11**	1	4	**5**	1	0	**1**	0	0	**0**
Ingeniería y Ciencias Humanas – Junín	Educación Técnica Mecánica Automotriz	0	0	**0**	0	0	**0**	0	0	**0**	0	0	**0**	0	0	**0**
	Ingeniería Agroindustrial	1	1	**2**	1	1	**2**	0	0	**0**	0	0	**0**	0	0	**0**
TOTAL		**510**	**505**	**1015**	**334**	**320**	**654**	**101**	**112**	**213**	**74**	**71**	**145**	**1**	**2**	**3**

Fuente: Fichas de Registro Estadístico de Titulados / Enero – diciembre 2019
Elaboración: Unidad de Estadística / Setiembre 2020

GRÁFICO N° 72
NÚMERO DE TITULADOS SEGÚN TIEMPO DE DESEMPEÑO LABORAL AÑO 2019

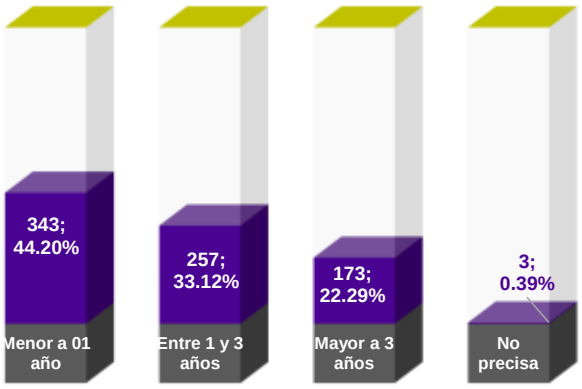

El gráfico muestra que 776 titulados se encuentran laborando en diferentes sectores económicos del país; de los cuales, 343 titulados vienen laborando menos de 1 año representando el 44.20%, 257 titulados laboran entre 1 y 3 años representando el 33.12%. 173 titulados laboran más de 3 años que equivale al 22.29% y no precisan 3 titulados que represente un 0.39% del total de titulados en la UNCP el año 2019.

Fuente: Fichas de Registro Estadístico de Titulados / Enero – Diciembre 2019
Elaboración: Unidad de Estadística / Setiembre 2020

CUADRO N° 157 – A
NÚMERO DE TITULADOS POR FACULTAD Y PROGRAMA DE ESTUDIOS SEGÚN REGIÓN DE DESEMPEÑO LABORAL
AÑO 2019

Los 776 titulados en la UNCP el año 2019, se distribuyen por región de desempeño laboral de la siguiente manera: 456 (58.76%) en la región Junín; 130 (16.75%) en la región Lima; 56 (7.216%) en la región Huancavelica; 31 (3.994%) en la región Pasco; 14 (1.804%) en la región Áncash; 12 (1.546%) en la región Arequipa; 11 (1.417%) en la región Ayacucho; 11 (1.417%) en la región Ica; 10 (1.288%) en la región La Libertad; 8 (1.030%) en la región Callao; 7 (0.902%) en la región Ucayali; 6 (0.773%) en la región Cusco; 5 (0.644%) en la región Apurímac; 5 (0.644%) en la región Tacna; 3 (0.386%) en la región Puno; 2 (0.257%) en la región Huánuco; 2 (0.257%) en la región Madre de Dios; 2 (0.257%) en la región Moquegua; 2 (0.257%) en la región san Martín; 1 (0.128%) en la región Loreto; 1 (0.128%) en la región Piura; 1 (0.128%) en el extranjero Huelva – España.

FACULTAD / PROGRAMA DE ESTUDIOS		TOTAL			REGIÓN DE DESEMPEÑO LABORAL																													
					JUNÍN			LIMA			HUANCAVELICA			PASCO			ÁNCASH			AREQUIPA			AYACUCHO			ICA			LA LIBERTAD			CALLAO		
		M	F	T	M	F	T	M	F	T	M	F	T	M	F	T	M	F	T	M	F	T	M	F	T	M	F	T	M	F	T	M	F	T
Agronomía		10	5	**15**	3	4	**7**	1	0	**1**	3	1	**4**	0	0	**0**	0	0	**0**	0	0	**0**	1	0	**1**	1	0	**1**	0	0	**0**	0	0	**0**
Antropología		4	8	**12**	1	7	**8**	0	1	**1**	1	0	**1**	0	0	**0**	0	0	**0**	0	0	**0**	0	0	**0**	0	0	**0**	0	0	**0**	0	0	**0**
Arquitectura		23	23	**46**	18	20	**38**	2	1	**3**	3	0	**3**	0	0	**0**	0	0	**0**	0	0	**0**	0	1	**1**	0	0	**0**	0	0	**0**	0	0	**0**
Ciencias de la Administración	Administración de Empresas	13	25	**38**	10	21	**31**	1	3	**4**	0	0	**0**	0	1	**1**	1	0	**1**	1	0	**1**	0	0	**0**	0	0	**0**	0	0	**0**	0	0	**0**
Ciencias de la Comunicación		4	9	**13**	4	8	**12**	0	1	**1**	0	0	**0**	0	0	**0**	0	0	**0**	0	0	**0**	0	0	**0**	0	0	**0**	0	0	**0**	0	0	**0**
Ciencias Forestales y del Ambiente		6	14	**20**	1	5	**6**	1	2	**3**	2	2	**4**	0	2	**2**	0	0	**0**	1	1	**2**	0	1	**1**	0	0	**0**	0	0	**0**	0	0	**0**
Contabilidad		11	17	**28**	8	13	**21**	3	3	**6**	0	1	**1**	0	0	**0**	0	0	**0**	0	0	**0**	0	0	**0**	0	0	**0**	0	0	**0**	0	0	**0**
Economía		11	13	**24**	6	8	**14**	3	3	**6**	2	2	**4**	0	0	**0**	0	0	**0**	0	0	**0**	0	0	**0**	0	0	**0**	0	0	**0**	0	0	**0**
Educación	Ed. Sec. Ciencias Matemáticas e Informática	8	0	**8**	7	0	**7**	0	0	**0**	1	0	**1**	0	0	**0**	0	0	**0**	0	0	**0**	0	0	**0**	0	0	**0**	0	0	**0**	0	0	**0**
	Ed. Sec. Ciencias Naturales y Ambientales	3	1	**4**	2	1	**3**	0	0	**0**	0	0	**0**	1	0	**1**	0	0	**0**	0	0	**0**	0	0	**0**	0	0	**0**	0	0	**0**	0	0	**0**
	Ed. Sec. Ciencias Sociales e Historia	0	1	**1**	0	1	**1**	0	0	**0**	0	0	**0**	0	0	**0**	0	0	**0**	0	0	**0**	0	0	**0**	0	0	**0**	0	0	**0**	0	0	**0**
	Educación Física y Psicomotricidad	8	5	**13**	6	4	**10**	1	0	**1**	1	1	**2**	0	0	**0**	0	0	**0**	0	0	**0**	0	0	**0**	0	0	**0**	0	0	**0**	0	0	**0**
	Educación Inicial	1	20	**21**	1	20	**21**	0	0	**0**	0	0	**0**	0	0	**0**	0	0	**0**	0	0	**0**	0	0	**0**	0	0	**0**	0	0	**0**	0	0	**0**
	Educación Primaria	7	10	**17**	5	9	**14**	0	0	**0**	0	1	**1**	0	0	**0**	0	0	**0**	0	0	**0**	0	0	**0**	1	0	**1**	0	0	**0**	0	0	**0**
	Español y Literatura	3	0	**3**	3	0	**3**	0	0	**0**	0	0	**0**	0	0	**0**	0	0	**0**	0	0	**0**	0	0	**0**	0	0	**0**	0	0	**0**	0	0	**0**
	Ed. Sec. Filosofía, Ciencias Sociales y Relaciones Humanas	13	8	**21**	10	5	**15**	0	0	**0**	2	1	**3**	0	1	**1**	0	0	**0**	0	0	**0**	1	1	**2**	0	0	**0**	0	0	**0**	0	0	**0**
	Ed. Sec. Lenguas, Literatura y Comunicación	4	7	**11**	3	4	**7**	0	0	**0**	0	2	**2**	1	0	**1**	0	0	**0**	0	0	**0**	0	0	**0**	0	0	**0**	0	0	**0**	0	0	**0**
Enfermería		6	37	**43**	5	34	**39**	0	0	**0**	1	3	**4**	0	0	**0**	0	0	**0**	0	0	**0**	0	0	**0**	0	0	**0**	0	0	**0**	0	0	**0**
Ingeniería Civil		20	4	**24**	13	2	**15**	4	1	**5**	2	1	**3**	0	0	**0**	0	0	**0**	1	0	**1**	0	0	**0**	0	0	**0**	0	0	**0**	0	0	**0**
Ingeniería de Minas		46	6	**52**	9	1	**10**	10	2	**12**	4	1	**5**	4	0	**4**	4	1	**5**	3	0	**3**	1	0	**1**	1	0	**1**	5	0	**5**	0	0	**0**
Ingeniería de Sistemas		15	6	**21**	9	6	**15**	4	0	**4**	0	0	**0**	2	0	**2**	0	0	**0**	0	0	**0**	0	0	**0**	0	0	**0**	0	0	**0**	0	0	**0**
Ingeniería Eléctrica y Electrónica		34	2	**36**	13	0	**13**	10	2	**12**	0	0	**0**	3	0	**3**	1	0	**1**	0	0	**0**	0	0	**0**	0	0	**0**	0	0	**0**	1	0	**1**
Ingeniería en Industrias Alimentarias		5	13	**18**	4	8	**12**	1	4	**5**	0	1	**1**	0	0	**0**	0	0	**0**	0	0	**0**	0	0	**0**	0	0	**0**	0	0	**0**	0	0	**0**
Ingeniería Mecánica		42	0	**42**	12	0	**12**	10	0	**10**	1	0	**1**	8	0	**8**	2	0	**2**	1	0	**1**	2	0	**2**	3	0	**3**	0	0	**0**	1	0	**1**
Ingeniería Metalúrgica y de Materiales		43	7	**50**	15	4	**19**	12	0	**12**	1	1	**2**	1	0	**1**	2	1	**3**	1	0	**1**	1	0	**1**	2	0	**2**	1	0	**1**	0	0	**0**
Ingeniería Química	Ingeniería Química	16	13	**29**	5	4	**9**	6	5	**11**	0	0	**0**	1	2	**3**	0	0	**0**	2	0	**2**	0	0	**0**	0	0	**0**	1	0	**1**	1	2	**3**
	Ingeniería Química Ambiental	7	5	**12**	3	1	**4**	3	2	**5**	0	0	**0**	0	0	**0**	0	1	**1**	0	0	**0**	0	0	**0**	1	0	**1**	0	0	**0**	0	0	**0**
	Ingeniería Química del Gas Natural y Energía	3	2	**5**	0	0	**0**	1	0	**1**	0	0	**0**	0	1	**1**	0	0	**0**	0	0	**0**	0	0	**0**	0	0	**0**	0	0	**0**	0	1	**1**
	Ingeniería Química Industrial	3	10	**13**	1	1	**2**	2	4	**6**	0	0	**0**	0	0	**0**	0	1	**1**	0	1	**1**	0	0	**0**	0	0	**0**	0	0	**0**	0	2	**2**
Medicina Humana		3	1	**4**	3	1	**4**	0	0	**0**	0	0	**0**	0	0	**0**	0	0	**0**	0	0	**0**	0	0	**0**	0	0	**0**	0	0	**0**	0	0	**0**
Sociología		13	22	**35**	9	15	**24**	1	1	**2**	2	4	**6**	0	0	**0**	0	0	**0**	0	0	**0**	0	1	**1**	0	0	**0**	0	1	**1**	0	0	**0**
Trabajo Social		1	31	**32**	1	13	**14**	0	10	**10**	0	2	**2**	0	2	**2**	0	0	**0**	0	0	**0**	0	0	**0**	0	2	**2**	0	2	**2**	0	0	**0**
Zootecnia		7	9	**16**	3	5	**8**	1	1	**2**	2	3	**5**	0	0	**0**	0	0	**0**	0	0	**0**	1	0	**1**	0	0	**0**	0	0	**0**	0	0	**0**
Ciencias Agrarias – Satipo	Agronomía Tropical	5	3	**8**	5	3	**8**	0	0	**0**	0	0	**0**	0	0	**0**	0	0	**0**	0	0	**0**	0	0	**0**	0	0	**0**	0	0	**0**	0	0	**0**
	Ingeniería en Industrias Alimentarias Tropical	0	0	**0**	0	0	**0**	0	0	**0**	0	0	**0**	0	0	**0**	0	0	**0**	0	0	**0**	0	0	**0**	0	0	**0**	0	0	**0**	0	0	**0**
	Ingeniería Forestal Tropical	2	2	**4**	2	2	**4**	0	0	**0**	0	0	**0**	0	0	**0**	0	0	**0**	0	0	**0**	0	0	**0**	0	0	**0**	0	0	**0**	0	0	**0**
	Zootecnia Tropical	2	1	**3**	2	1	**3**	0	0	**0**	0	0	**0**	0	0	**0**	0	0	**0**	0	0	**0**	0	0	**0**	0	0	**0**	0	0	**0**	0	0	**0**
Ciencias Aplicadas – Tarma	Administración de Negocios	2	7	**9**	2	5	**7**	0	2	**2**	0	0	**0**	0	0	**0**	0	0	**0**	0	0	**0**	0	0	**0**	0	0	**0**	0	0	**0**	0	0	**0**
	Educación Técnica Mecánica Automotriz	1	0	**1**	0	0	**0**	0	0	**0**	0	0	**0**	0	0	**0**	0	0	**0**	0	0	**0**	0	0	**0**	0	0	**0**	0	0	**0**	0	0	**0**
	Administración Hotelera y Turismo	3	4	**7**	2	3	**5**	1	1	**2**	0	0	**0**	0	0	**0**	0	0	**0**	0	0	**0**	0	0	**0**	0	0	**0**	0	0	**0**	0	0	**0**
	Ingeniería Agroindustrial	6	4	**10**	4	2	**6**	1	2	**3**	0	0	**0**	0	0	**0**	0	0	**0**	0	0	**0**	0	0	**0**	0	0	**0**	0	0	**0**	0	0	**0**
Ingeniería y Ciencias Humanas – Junín	Ingeniería Agroindustrial	4	3	**7**	4	1	**5**	0	0	**0**	0	1	**1**	0	1	**1**	0	0	**0**	0	0	**0**	0	0	**0**	0	0	**0**	0	0	**0**	0	0	**0**
TOTAL		**418**	**358**	**776**	**214**	**242**	**456**	**79**	**51**	**130**	**28**	**28**	**56**	**21**	**10**	**31**	**10**	**4**	**14**	**10**	**2**	**12**	**7**	**4**	**11**	**9**	**2**	**11**	**7**	**3**	**10**	**3**	**5**	**8**

Fuente: Fichas de Registro Estadístico de Titulados / Enero – Diciembre 2019
Elaboración: Unidad de Estadística / Setiembre 2020

CUADRO N° 157 – B
NÚMERO DE TITULADOS POR FACULTAD Y PROGRAMA DE ESTUDIOS SEGÚN REGIÓN DE DESEMPEÑO LABORAL
AÑO 2019

FACULTAD / PROGRAMA DE ESTUDIOS		(...Continuación) REGIÓN DE DESEMPEÑO LABORAL																																									
		UCAYALI			CUSCO			APURÍMAC			TACNA			PUNO			HUÁNUCO			MADRE DE DIOS			MOQUEGUA			SAN MARTÍN			LORETO			PIURA			HUELVA-ESPAÑA							
		M	F	T	M	F	T	M	F	T	M	F	T	M	F	T	M	F	T	M	F	T	M	F	T	M	F	T	M	F	T	M	F	T	M	F	T					
Agronomía		0	0	**0**	0	0	**0**	0	0	**0**	0	0	**0**	0	0	**0**	1	0	**1**	0	0	**0**	0	0	**0**	0	0	**0**	0	0	**0**	0	0	**0**	0	0	**0**					
Antropología		1	0	**1**	0	0	**0**	0	0	**0**	0	0	**0**	0	0	**0**	0	0	**0**	0	0	**0**	0	0	**0**	0	0	**0**	1	0	**1**	0	0	**0**	0	0	**0**					
Arquitectura		0	1	**1**	0	0	**0**	0	0	**0**	0	0	**0**	0	0	**0**	0	0	**0**	0	0	**0**	0	0	**0**	0	0	**0**	0	0	**0**	0	0	**0**	0	0	**0**					
Ciencias de la Administración	Administración de Empresas	0	0	**0**	0	0	**0**	0	0	**0**	0	0	**0**	0	0	**0**	0	0	**0**	0	0	**0**	0	0	**0**	0	0	**0**	0	0	**0**	0	0	**0**	0	0	**0**					
Ciencias de la Comunicación		0	0	**0**	0	0	**0**	0	0	**0**	0	0	**0**	0	0	**0**	0	0	**0**	0	0	**0**	0	0	**0**	0	0	**0**	0	0	**0**	0	0	**0**	0	0	**0**					
Ciencias Forestales y del Ambiente		0	0	**0**	0	0	**0**	0	0	**0**	0	0	**0**	0	0	**0**	0	0	**0**	1	1	**2**	0	0	**0**	0	0	**0**	0	0	**0**	0	0	**0**	0	0	**0**					
Contabilidad		0	0	**0**	0	0	**0**	0	0	**0**	0	0	**0**	0	0	**0**	0	0	**0**	0	0	**0**	0	0	**0**	0	0	**0**	0	0	**0**	0	0	**0**	0	0	**0**					
Economía		0	0	**0**	0	0	**0**	0	0	**0**	0	0	**0**	0	0	**0**	0	0	**0**	0	0	**0**	0	0	**0**	0	0	**0**	0	0	**0**	0	0	**0**	0	0	**0**					
Educación	Ed. Sec. Ciencias Matemáticas e Informática	0	0	**0**	0	0	**0**	0	0	**0**	0	0	**0**	0	0	**0**	0	0	**0**	0	0	**0**	0	0	**0**	0	0	**0**	0	0	**0**	0	0	**0**	0	0	**0**					
	Ed. Sec. Ciencias Naturales y Ambientales	0	0	**0**	0	0	**0**	0	0	**0**	0	0	**0**	0	0	**0**	0	0	**0**	0	0	**0**	0	0	**0**	0	0	**0**	0	0	**0**	0	0	**0**	0	0	**0**					
	Ed. Sec. Ciencias Sociales e Historia	0	0	**0**	0	0	**0**	0	0	**0**	0	0	**0**	0	0	**0**	0	0	**0**	0	0	**0**	0	0	**0**	0	0	**0**	0	0	**0**	0	0	**0**	0	0	**0**					
	Educación Física y Psicomotricidad	0	0	**0**	0	0	**0**	0	0	**0**	0	0	**0**	0	0	**0**	0	0	**0**	0	0	**0**	0	0	**0**	0	0	**0**	0	0	**0**	0	0	**0**	0	0	**0**					
	Educación Inicial	0	0	**0**	0	0	**0**	0	0	**0**	0	0	**0**	0	0	**0**	0	0	**0**	0	0	**0**	0	0	**0**	0	0	**0**	0	0	**0**	0	0	**0**	0	0	**0**					
	Educación Primaria	1	0	**1**	0	0	**0**	0	0	**0**	0	0	**0**	0	0	**0**	0	0	**0**	0	0	**0**	0	0	**0**	0	0	**0**	0	0	**0**	0	0	**0**	0	0	**0**					
	Español y Literatura	0	0	**0**	0	0	**0**	0	0	**0**	0	0	**0**	0	0	**0**	0	0	**0**	0	0	**0**	0	0	**0**	0	0	**0**	0	0	**0**	0	0	**0**	0	0	**0**					
	Ed. Sec. Filosofía, Ciencias Sociales y Relaciones Humanas	0	0	**0**	0	0	**0**	0	0	**0**	0	0	**0**	0	0	**0**	0	0	**0**	0	0	**0**	0	0	**0**	0	0	**0**	0	0	**0**	0	0	**0**	0	0	**0**					
	Ed. Sec. Lenguas, Literatura y Comunicación	0	0	**0**	0	0	**0**	0	1	**1**	0	0	**0**	0	0	**0**	0	0	**0**	0	0	**0**	0	0	**0**	0	0	**0**	0	0	**0**	0	0	**0**	0	0	**0**					
Enfermería		0	0	**0**	0	0	**0**	0	0	**0**	0	0	**0**	0	0	**0**	0	0	**0**	0	0	**0**	0	0	**0**	0	0	**0**	0	0	**0**	0	0	**0**	0	0	**0**					
Ingeniería Civil		0	0	**0**	0	0	**0**	0	0	**0**	0	0	**0**	0	0	**0**	0	0	**0**	0	0	**0**	0	0	**0**	0	0	**0**	0	0	**0**	0	0	**0**	0	0	**0**					
Ingeniería de Minas		0	0	**0**	0	0	**0**	3	1	**4**	1	0	**1**	1	0	**1**	0	0	**0**	0	0	**0**	0	0	**0**	0	0	**0**	0	0	**0**	0	0	**0**	0	0	**0**					
Ingeniería de Sistemas		0	0	**0**	0	0	**0**	0	0	**0**	0	0	**0**	0	0	**0**	0	0	**0**	0	0	**0**	0	0	**0**	0	0	**0**	0	0	**0**	0	0	**0**	0	0	**0**					
Ingeniería Eléctrica y Electrónica		3	0	**3**	0	0	**0**	0	0	**0**	0	0	**0**	0	0	**0**	0	0	**0**	0	0	**0**	1	0	**1**	2	0	**2**	0	0	**0**	0	0	**0**	0	0	**0**					
Ingeniería en Industrias Alimentarias		0	0	**0**	0	0	**0**	0	0	**0**	0	0	**0**	0	0	**0**	0	0	**0**	0	0	**0**	0	0	**0**	0	0	**0**	0	0	**0**	0	0	**0**	0	0	**0**					
Ingeniería Mecánica		0	0	**0**	1	0	**1**	0	0	**0**	1	0	**1**	0	0	**0**	0	0	**0**	0	0	**0**	0	0	**0**	0	0	**0**	0	0	**0**	0	0	**0**	0	0	**0**					
Ingeniería Metalúrgica y de Materiales		0	0	**0**	4	0	**4**	0	0	**0**	1	1	**2**	1	0	**1**	0	0	**0**	0	0	**0**	0	0	**0**	0	0	**0**	0	0	**0**	0	0	**0**	1	0	**1**					
Ingeniería Química	Ingeniería Química	0	0	**0**	0	0	**0**	0	0	**0**	0	0	**0**	0	0	**0**	0	0	**0**	0	0	**0**	0	0	**0**	0	0	**0**	0	0	**0**	0	0	**0**	0	0	**0**					
	Ingeniería Química Ambiental	0	0	**0**	0	0	**0**	0	0	**0**	0	0	**0**	0	0	**0**	0	0	**0**	0	0	**0**	0	0	**0**	0	0	**0**	0	0	**0**	0	1	**1**	0	0	**0**					
	Ingeniería Química del Gas Natural y Energía	0	0	**0**	1	0	**1**	0	0	**0**	0	0	**0**	0	0	**0**	0	0	**0**	0	0	**0**	1	0	**1**	0	0	**0**	0	0	**0**	0	0	**0**	0	0	**0**					
	Ingeniería Química Industrial	0	1	**1**	0	0	**0**	0	0	**0**	0	0	**0**	0	0	**0**	0	0	**0**	0	0	**0**	0	0	**0**	0	0	**0**	0	0	**0**	0	0	**0**	0	0	**0**					
Medicina Humana		0	0	**0**	0	0	**0**	0	0	**0**	0	0	**0**	0	0	**0**	0	0	**0**	0	0	**0**	0	0	**0**	0	0	**0**	0	0	**0**	0	0	**0**	0	0	**0**					
Sociología		0	0	**0**	0	0	**0**	0	0	**0**	0	0	**0**	0	0	**0**	1	0	**1**	0	0	**0**	0	0	**0**	0	0	**0**	0	0	**0**	0	0	**0**	0	0	**0**					
Trabajo Social		0	0	**0**	0	0	**0**	0	0	**0**	0	0	**0**	0	0	**0**	0	0	**0**	0	0	**0**	0	0	**0**	0	0	**0**	0	0	**0**	0	0	**0**	0	0	**0**					
Zootecnia		0	0	**0**	0	0	**0**	0	0	**0**	0	0	**0**	0	0	**0**	0	0	**0**	0	0	**0**	0	0	**0**	0	0	**0**	0	0	**0**	0	0	**0**	0	0	**0**					
Ciencias Agrarias – Satipo	Agronomía Tropical	0	0	**0**	0	0	**0**	0	0	**0**	0	0	**0**	0	0	**0**	0	0	**0**	0	0	**0**	0	0	**0**	0	0	**0**	0	0	**0**	0	0	**0**	0	0	**0**					
	Ingeniería en Industrias Alimentarias Tropical	0	0	**0**	0	0	**0**	0	0	**0**	0	0	**0**	0	0	**0**	0	0	**0**	0	0	**0**	0	0	**0**	0	0	**0**	0	0	**0**	0	0	**0**	0	0	**0**					
	Ingeniería Forestal Tropical	0	0	**0**	0	0	**0**	0	0	**0**	0	0	**0**	0	0	**0**	0	0	**0**	0	0	**0**	0	0	**0**	0	0	**0**	0	0	**0**	0	0	**0**	0	0	**0**					
	Zootecnia Tropical	0	0	**0**	0	0	**0**	0	0	**0**	0	0	**0**	0	0	**0**	0	0	**0**	0	0	**0**	0	0	**0**	0	0	**0**	0	0	**0**	0	0	**0**	0	0	**0**					
Ciencias Aplicadas – Tarma	Administración de Negocios	0	0	**0**	0	0	**0**	0	0	**0**	0	0	**0**	0	0	**0**	0	0	**0**	0	0	**0**	0	0	**0**	0	0	**0**	0	0	**0**	0	0	**0**	0	0	**0**					
	Educación Técnica Mecánica Automotriz	0	0	**0**	0	0	**0**	0	0	**0**	1	0	**1**	0	0	**0**	0	0	**0**	0	0	**0**	0	0	**0**	0	0	**0**	0	0	**0**	0	0	**0**	0	0	**0**					
	Administración Hotelera y Turismo	0	0	**0**	0	0	**0**	0	0	**0**	0	0	**0**	0	0	**0**	0	0	**0**	0	0	**0**	0	0	**0**	0	0	**0**	0	0	**0**	0	0	**0**	0	0	**0**					
	Ingeniería Agroindustrial	0	0	**0**	0	0	**0**	0	0	**0**	0	0	**0**	1	0	**1**	0	0	**0**	0	0	**0**	0	0	**0**	0	0	**0**	0	0	**0**	0	0	**0**	0	0	**0**					
Ingeniería y Ciencias Humanas – Junín	Ingeniería Agroindustrial	0	0	**0**	0	0	**0**	0	0	**0**	0	0	**0**	0	0	**0**	0	0	**0**	0	0	**0**	0	0	**0**	0	0	**0**	0	0	**0**	0	0	**0**	0	0	**0**					
TOTAL		**5**	**2**	**7**	**6**	**0**	**6**	**3**	**2**	**5**	**4**	**1**	**5**	**3**	**0**	**3**	**2**	**0**	**2**	**1**	**1**	**2**	**2**	**0**	**2**	**2**	**0**	**2**	**1**	**0**	**1**	**0**	**1**	**1**	**1**	**0**	**1**					

Fuente: Fichas de Registro Estadístico de Titulados / Enero – Diciembre 2019
Elaboración: Unidad de Estadística / Setiembre 2020

CUADRO N° 158
NÚMERO DE TITULADOS POR FACULTAD Y PROGRAMA DE ESTUDIOS SEGÚN CARGO DESEMPEÑADO AFÍN A SU FORMACIÓN PROFESIONAL, AÑO 2019

FACULTAD / PROGRAMA DE ESTUDIOS		TOTAL			CARGO AFÍN A SU FORMACIÓN PROFESIONAL					
					SI			NO		
		M	F	T	M	F	T	M	F	T
Agronomía		10	5	**15**	9	3	**12**	1	2	**3**
Antropología		4	8	**12**	4	5	**9**	0	3	**3**
Arquitectura		23	23	**46**	23	23	**46**	0	0	**0**
Ciencias de la Administración	Administración de Empresas	13	25	**38**	13	24	**37**	0	1	**1**
Ciencias de la Comunicación		4	9	**13**	4	7	**11**	0	2	**2**
Ciencias Forestales y del Ambiente		6	14	**20**	6	11	**17**	0	3	**3**
Contabilidad		11	17	**28**	11	17	**28**	0	0	**0**
Economía		11	13	**24**	11	12	**23**	0	1	**1**
Educación	Ed. Sec. Ciencias Matemáticas e Informática	8	0	**8**	8	0	**8**	0	0	**0**
	Ed. Sec. Ciencias Naturales y Ambientales	3	1	**4**	3	1	**4**	0	0	**0**
	Ed. Sec. Ciencias Sociales e Historia	0	1	**1**	0	1	**1**	0	0	**0**
	Educación Física y Psicomotricidad	8	5	**13**	5	5	**10**	3	0	**3**
	Educación Inicial	1	20	**21**	1	20	**21**	0	0	**0**
	Educación Primaria	7	10	**17**	7	10	**17**	0	0	**0**
	Español y Literatura	3	0	**3**	3	0	**3**	0	0	**0**
	Ed. Sec. Filosofía, Ciencias Sociales y Relaciones Humanas	13	8	**21**	11	8	**19**	2	0	**2**
	Ed. Sec. Lenguas, Literatura y Comunicación	4	7	**11**	4	7	**11**	0	0	**0**
Enfermería		6	37	**43**	6	29	**35**	0	8	**8**
Ingeniería Civil		20	4	**24**	20	4	**24**	0	0	**0**
Ingeniería de Minas		46	6	**52**	43	6	**49**	3	0	**3**
Ingeniería de Sistemas		15	6	**21**	14	6	**20**	1	0	**1**
Ingeniería Eléctrica y Electrónica		34	2	**36**	33	2	**35**	1	0	**1**
Ingeniería en Industrias Alimentarias		5	13	**18**	4	9	**13**	1	4	**5**
Ingeniería Mecánica		42	0	**42**	41	0	**41**	1	0	**1**
Ingeniería Metalúrgica y de Materiales		43	7	**50**	38	5	**43**	5	2	**7**
Ingeniería Química	Ingeniería Química	16	13	**29**	13	11	**24**	3	2	**5**
	Ingeniería Química Ambiental	7	5	**12**	7	5	**12**	0	0	**0**
	Ingeniería Química del Gas Natural y Energía	3	2	**5**	3	2	**5**	0	0	**0**
	Ingeniería Química Industrial	3	10	**13**	3	9	**12**	0	1	**1**
Medicina Humana		3	1	**4**	2	1	**3**	1	0	**1**
Sociología		13	22	**35**	10	20	**30**	3	2	**5**
Trabajo Social		1	31	**32**	1	27	**28**	0	4	**4**
Zootecnia		7	9	**16**	6	9	**15**	1	0	**1**
Ciencias Agrarias – Satipo	Agronomía Tropical	5	3	**8**	5	3	**8**	0	0	**0**
	Ingeniería en Industrias Alimentarias Tropical	0	0	**0**	0	0	**0**	0	0	**0**
	Ingeniería Forestal Tropical	2	2	**4**	2	1	**3**	0	1	**1**
	Zootecnia Tropical	2	1	**3**	1	1	**2**	1	0	**1**
Ciencias Aplicadas – Tarma	Administración de Negocios	2	7	**9**	2	7	**9**	0	0	**0**
	Educación Técnica Mecánica Automotriz	1	0	**1**	1	0	**1**	0	0	**0**
	Administración Hotelera y Turismo	3	4	**7**	2	4	**6**	1	0	**1**
	Ingeniería Agroindustrial	6	4	**10**	3	3	**6**	3	1	**4**
Ingeniería y Ciencias Humanas – Junín	Ingeniería Agroindustrial	4	3	**7**	4	2	**6**	0	1	**1**
TOTAL		**418**	**358**	**776**	**387**	**320**	**707**	**31**	**38**	**69**

Fuente: Fichas de Registro Estadístico de Titulados / Enero – Diciembre 2019
Elaboración: Unidad de Estadística / Setiembre 2020

GRÁFICO N° 73
NÚMERO DE TITULADOS SEGÚN CARGO DESEMPEÑADO AFÍN A SU FORMACIÓN PROFESIONAL AÑO 2019

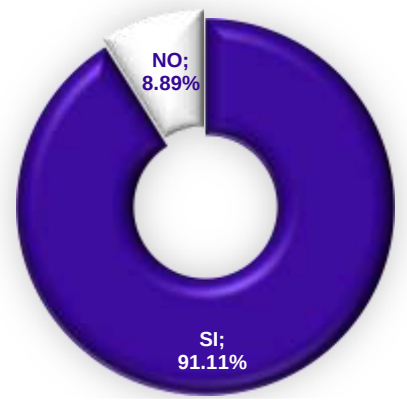

El gráfico permite observar que de los 776 titulados en la UNCP el año 2019 que se encuentran laborando en diferentes sectores económicos del país, el 91.11% (707 titulados) manifiesta que viene desempeñándose de acuerdo a su formación profesional y un 8.89% (69 titulados) señalan que se encuentran desempeñando en áreas o labores que no son afines a su formación profesional.

Fuente: Fichas de Registro Estadístico de Titulados / Enero – Diciembre 2019
Elaboración: Unidad de Estadística / Setiembre 2020

CUADRO N° 159
NÚMERO DE TITULADOS POR FACULTAD Y PROGRAMA DE ESTUDIOS SEGÚN REMUNERACIÓN PROMEDIO
AÑO 2019

FACULTAD / PROGRAMA DE ESTUDIOS		TOTAL			REMUNERACIÓN PROMEDIO MENSUAL EN SOLES (S/.)											
					DE 700 A 1500			DE 1501 A 3000			DE 3001 A 4500			MAYOR A 4500		
		M	F	T	M	F	T	M	F	T	M	F	T	M	F	T
Agronomía		10	5	**15**	2	3	**5**	7	2	**9**	1	0	**1**	0	0	**0**
Antropología		4	8	**12**	1	6	**7**	0	1	**1**	3	1	**4**	0	0	**0**
Arquitectura		23	23	**46**	6	8	**14**	14	13	**27**	2	2	**4**	1	0	**1**
Ciencias de la Administración	Administración de Empresas	13	25	**38**	5	15	**20**	3	8	**11**	3	1	**4**	2	1	**3**
Ciencias de la Comunicación		4	9	**13**	2	4	**6**	2	4	**6**	0	1	**1**	0	0	**0**
Ciencias Forestales y del Ambiente		6	14	**20**	1	4	**5**	4	7	**11**	1	2	**3**	0	1	**1**
Contabilidad		11	17	**28**	1	12	**13**	9	3	**12**	0	2	**2**	1	0	**1**
Economía		11	13	**24**	1	3	**4**	7	10	**17**	2	0	**2**	1	0	**1**
Educación	Ed. Sec. Ciencias Matemáticas e Informática	8	0	**8**	3	0	**3**	5	0	**5**	0	0	**0**	0	0	**0**
	Ed. Sec. Ciencias Naturales y Ambientales	3	1	**4**	0	1	**1**	3	0	**3**	0	0	**0**	0	0	**0**
	Ed. Sec. Ciencias Sociales e Historia	0	1	**1**	0	1	**1**	0	0	**0**	0	0	**0**	0	0	**0**
	Educación Física y Psicomotricidad	8	5	**13**	4	3	**7**	2	2	**4**	2	0	**2**	0	0	**0**
	Educación Inicial	1	20	**21**	1	19	**20**	0	1	**1**	0	0	**0**	0	0	**0**
	Educación Primaria	7	10	**17**	3	10	**13**	2	0	**2**	2	0	**2**	0	0	**0**
	Español y Literatura	3	0	**3**	1	0	**1**	1	0	**1**	1	0	**1**	0	0	**0**
	Ed. Sec. Filosofía, Ciencias Sociales y Relaciones Humanas	13	8	**21**	6	4	**10**	6	4	**10**	1	0	**1**	0	0	**0**
	Ed. Sec. Lenguas, Literatura y Comunicación	4	7	**11**	1	6	**7**	2	0	**2**	1	1	**2**	0	0	**0**
Enfermería		6	37	**43**	5	32	**37**	1	5	**6**	0	0	**0**	0	0	**0**
Ingeniería Civil		20	4	**24**	5	0	**5**	9	2	**11**	5	1	**6**	1	1	**2**
Ingeniería de Minas		46	6	**52**	5	0	**5**	20	3	**23**	12	2	**14**	9	1	**10**
Ingeniería de Sistemas		15	6	**21**	3	2	**5**	6	3	**9**	3	0	**3**	3	1	**4**
Ingeniería Eléctrica y Electrónica		34	2	**36**	1	0	**1**	19	0	**19**	7	2	**9**	7	0	**7**
Ingeniería en Industrias Alimentarias		5	13	**18**	2	4	**6**	2	8	**10**	0	1	**1**	1	0	**1**
Ingeniería Mecánica		42	0	**42**	2	0	**2**	18	0	**18**	12	0	**12**	10	0	**10**
Ingeniería Metalúrgica y de Materiales		43	7	**50**	6	4	**10**	28	2	**30**	4	1	**5**	5	0	**5**
Ingeniería Química	Ingeniería Química	16	13	**29**	3	4	**7**	8	9	**17**	4	0	**4**	1	0	**1**
	Ingeniería Química Ambiental	7	5	**12**	2	3	**5**	5	1	**6**	0	1	**1**	0	0	**0**
	Ingeniería Química del Gas Natural y Energía	3	2	**5**	0	1	**1**	2	0	**2**	1	1	**2**	0	0	**0**
	Ingeniería Química Industrial	3	10	**13**	1	4	**5**	2	3	**5**	0	1	**1**	0	2	**2**
Medicina Humana		3	1	**4**	1	1	**2**	0	0	**0**	1	0	**1**	1	0	**1**
Sociología		13	22	**35**	4	12	**16**	4	9	**13**	3	1	**4**	2	0	**2**
Trabajo Social		1	31	**32**	0	13	**13**	1	17	**18**	0	1	**1**	0	0	**0**
Zootecnia		7	9	**16**	3	3	**6**	4	5	**9**	0	1	**1**	0	0	**0**
Ciencias Agrarias – Satipo	Agronomía Tropical	5	3	**8**	0	1	**1**	2	2	**4**	3	0	**3**	0	0	**0**
	Ingeniería en Industrias Alimentarias Tropical	0	0	**0**	0	0	**0**	0	0	**0**	0	0	**0**	0	0	**0**
	Ingeniería Forestal Tropical	2	2	**4**	1	1	**2**	1	1	**2**	0	0	**0**	0	0	**0**
	Zootecnia Tropical	2	1	**3**	0	1	**1**	2	0	**2**	0	0	**0**	0	0	**0**
Ciencias Aplicadas – Tarma	Administración de Negocios	2	7	**9**	1	4	**5**	1	1	**2**	0	2	**2**	0	0	**0**
	Educación Técnica Mecánica Automotriz	1	0	**1**	1	0	**1**	0	0	**0**	0	0	**0**	0	0	**0**
	Administración Hotelera y Turismo	3	4	**7**	1	2	**3**	1	2	**3**	1	0	**1**	0	0	**0**
	Ingeniería Agroindustrial	6	4	**10**	2	4	**6**	3	0	**3**	1	0	**1**	0	0	**0**
Ingeniería y Ciencias Humanas – Junín	Ingeniería Agroindustrial	4	3	**7**	3	3	**6**	1	0	**1**	0	0	**0**	0	0	**0**
TOTAL		**418**	**358**	**776**	**90**	**198**	**288**	**207**	**128**	**335**	**76**	**25**	**101**	**45**	**7**	**52**

Fuente: Fichas de Registro Estadístico de Titulados / Enero – Diciembre 2019
Elaboración: Unidad de Estadística / Setiembre 2020

GRÁFICO N° 74
NÚMERO DE TITULADOS SEGÚN REMUNERACIÓN PROMEDIO
AÑO 2019

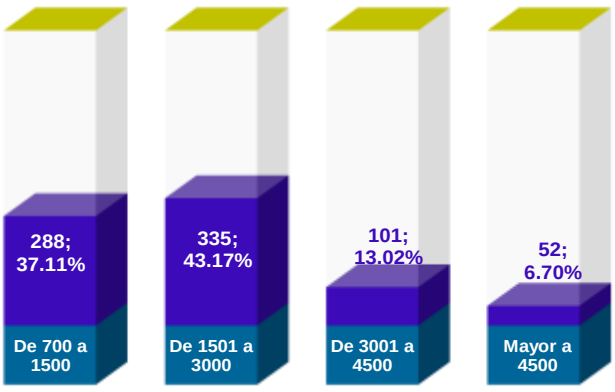

El gráfico permite observar la distribución de los 776 titulados en la UNCP el año 2019 que se encuentran laborando en diferentes sectores económicos del país; 288 (37.11%) titulados manifiestan percibir una remuneración de S/. 700 a S/. 1500; 335 (43.17%) titulados señalan percibir remuneraciones mayores S/. 1500 pero menores a S/. 3000; 101 (13.02%) titulados señalan que perciben remuneraciones mayores a S/. 3000 pero menores a S/. 4500; y 52 (6.70%) titulados señalan percibir una remuneración mayor a S/ 4500.00.

Fuente: Fichas de Registro Estadístico de Titulados / Enero – Diciembre 2019
Elaboración: Unidad de Estadística / Setiembre 2020

CUADRO N° 160
NÚMERO DE TITULADOS POR FACULTAD Y PROGRAMA DE ESTUDIOS SEGÚN EL TIEMPO EN QUE ENCONTRÓ TRABAJO, AÑO 2019

FACULTAD / PROGRAMA DE ESTUDIOS		TOTAL			TIEMPO EN QUE ENCONTRÓ TRABAJO											
					MENOR A 6 MESES			1 AÑO			1 AÑO Y 6 MESES			MÁS DE 2 AÑOS		
		M	F	T	M	F	T	M	F	T	M	F	T	M	F	T
Agronomía		10	5	**15**	4	2	**6**	3	1	**4**	3	1	**4**	0	1	**1**
Antropología		4	8	**12**	2	3	**5**	2	3	**5**	0	1	**1**	0	1	**1**
Arquitectura		23	23	**46**	16	14	**30**	5	6	**11**	1	3	**4**	1	0	**1**
Ciencias de la Administración	Administración de Empresas	13	25	**38**	8	14	**22**	3	8	**11**	0	1	**1**	2	2	**4**
Ciencias de la Comunicación		4	9	**13**	1	6	**7**	0	2	**2**	0	1	**1**	3	0	**3**
Ciencias Forestales y del Ambiente		6	14	**20**	5	8	**13**	1	4	**5**	0	1	**1**	0	1	**1**
Contabilidad		11	17	**28**	10	13	**23**	1	2	**3**	0	1	**1**	0	1	**1**
Economía		11	13	**24**	8	10	**18**	3	2	**5**	0	1	**1**	0	0	**0**
Educación	Ed. Sec. Ciencias Matemáticas e Informática	8	0	**8**	8	0	**8**	0	0	**0**	0	0	**0**	0	0	**0**
	Ed. Sec. Ciencias Naturales y Ambientales	3	1	**4**	2	1	**3**	1	0	**1**	0	0	**0**	0	0	**0**
	Ed. Sec. Ciencias Sociales e Historia	0	1	**1**	0	1	**1**	0	0	**0**	0	0	**0**	0	0	**0**
	Educación Física y Psicomotricidad	8	5	**13**	4	4	**8**	1	1	**2**	2	0	**2**	1	0	**1**
	Educación Inicial	1	20	**21**	1	14	**15**	0	4	**4**	0	2	**2**	0	0	**0**
	Educación Primaria	7	10	**17**	4	9	**13**	1	1	**2**	0	0	**0**	2	0	**2**
	Español y Literatura	3	0	**3**	2	0	**2**	1	0	**1**	0	0	**0**	0	0	**0**
	Ed. Sec. Filosofía, Ciencias Sociales y Relaciones Humanas	13	8	**21**	10	4	**14**	0	1	**1**	1	1	**2**	2	2	**4**
	Ed. Sec. Lenguas, Literatura y Comunicación	4	7	**11**	3	5	**8**	1	1	**2**	0	1	**1**	0	0	**0**
Enfermería		6	37	**43**	2	13	**15**	4	10	**14**	0	9	**9**	0	5	**5**
Ingeniería Civil		20	4	**24**	14	4	**18**	3	0	**3**	2	0	**2**	1	0	**1**
Ingeniería de Minas		46	6	**52**	26	4	**30**	14	2	**16**	4	0	**4**	2	0	**2**
Ingeniería de Sistemas		15	6	**21**	9	2	**11**	5	2	**7**	1	0	**1**	0	2	**2**
Ingeniería Eléctrica y Electrónica		34	2	**36**	25	2	**27**	5	0	**5**	4	0	**4**	0	0	**0**
Ingeniería en Industrias Alimentarias		5	13	**18**	1	10	**11**	1	0	**1**	1	2	**3**	2	1	**3**
Ingeniería Mecánica		42	0	**42**	21	0	**21**	6	0	**6**	8	0	**8**	7	0	**7**
Ingeniería Metalúrgica y de Materiales		43	7	**50**	19	3	**22**	13	2	**15**	8	1	**9**	3	1	**4**
Ingeniería Química	Ingeniería Química	16	13	**29**	8	5	**13**	5	4	**9**	1	3	**4**	2	1	**3**
	Ingeniería Química Ambiental	7	5	**12**	3	3	**6**	1	0	**1**	2	2	**4**	1	0	**1**
	Ingeniería Química del Gas Natural y Energía	3	2	**5**	2	1	**3**	1	1	**2**	0	0	**0**	0	0	**0**
	Ingeniería Química Industrial	3	10	**13**	1	4	**5**	2	4	**6**	0	2	**2**	0	0	**0**
Medicina Humana		3	1	**4**	2	1	**3**	0	0	**0**	1	0	**1**	0	0	**0**
Sociología		13	22	**35**	6	9	**15**	5	7	**12**	2	4	**6**	0	2	**2**
Trabajo Social		1	31	**32**	0	16	**16**	0	11	**11**	1	2	**3**	0	2	**2**
Zootecnia		7	9	**16**	3	4	**7**	2	1	**3**	1	2	**3**	1	2	**3**
Ciencias Agrarias – Satipo	Agronomía Tropical	5	3	**8**	0	2	**2**	1	0	**1**	4	1	**5**	0	0	**0**
	Ingeniería en Industrias Alimentarias Tropical	0	0	**0**	0	0	**0**	0	0	**0**	0	0	**0**	0	0	**0**
	Ingeniería Forestal Tropical	2	2	**4**	1	0	**1**	1	0	**1**	0	2	**2**	0	0	**0**
	Zootecnia Tropical	2	1	**3**	2	0	**2**	0	1	**1**	0	0	**0**	0	0	**0**
Ciencias Aplicadas – Tarma	Administración de Negocios	2	7	**9**	1	5	**6**	1	0	**1**	0	1	**1**	0	1	**1**
	Educación Técnica Mecánica Automotriz	1	0	**1**	1	0	**1**	0	0	**0**	0	0	**0**	0	0	**0**
	Administración Hotelera y Turismo	3	4	**7**	3	3	**6**	0	1	**1**	0	0	**0**	0	0	**0**
	Ingeniería Agroindustrial	6	4	**10**	5	2	**7**	0	1	**1**	0	1	**1**	1	0	**1**
Ingeniería y Ciencias Humanas – Junín	Ingeniería Agroindustrial	4	3	**7**	2	0	**2**	0	0	**0**	1	2	**3**	1	1	**2**
TOTAL		**418**	**358**	**776**	**245**	**201**	**446**	**93**	**83**	**176**	**48**	**48**	**96**	**32**	**26**	**58**

Fuente: Fichas de Registro Estadístico de Titulados / Enero – Diciembre 2019
Elaboración: Unidad de Estadística / Setiembre 2020

GRÁFICO N° 75
NÚMERO DE TITULADOS SEGÚN EL TIEMPO EN QUE ENCONTRÓ TRABAJO AÑO 2019

El gráfico permite observar que de los 776 titulados en la UNCP el año 2019, que se encuentran trabajando, el 57.47% que equivale a 446 titulados les llevó menos de 6 meses conseguir trabajo, el 22.68% que equivale a 176 titulados les llevó 1 año en conseguir trabajo, el 12.37% que equivale a 96 titulados les tomo conseguir trabajo en 1 año y 6 meses y el 7.47% que equivale a 58 titulados les llevó conseguir trabajo más de 2 años.

Fuente: Fichas de Registro Estadístico de Titulados / Enero – Diciembre 2019
Elaboración: Unidad de Estadística / Setiembre 2020

CUADRO N° 161
NÚMERO DE TITULADOS POR FACULTAD Y PROGRAMA DE ESTUDIOS SEGÚN OPINIÓN DE APLICABILIDAD DEL PLAN CURRICULAR EN SU DESEMPEÑO LABORAL, AÑO 2019

FACULTAD / PROGRAMA DE ESTUDIOS		TOTAL			OPINIÓN DE APLICABILIDAD DEL PLAN CURRICULAR EN SU DESEMPEÑO LABORAL					
					SI			NO		
		M	F	T	M	F	T	M	F	T
Agronomía		10	5	**15**	8	2	**10**	2	3	**5**
Antropología		4	8	**12**	1	4	**5**	3	4	**7**
Arquitectura		23	23	**46**	10	14	**24**	13	9	**22**
Ciencias de la Administración	Administración de Empresas	13	25	**38**	11	24	**35**	2	1	**3**
Ciencias de la Comunicación		4	9	**13**	1	5	**6**	3	4	**7**
Ciencias Forestales y del Ambiente		6	14	**20**	5	10	**15**	1	4	**5**
Contabilidad		11	17	**28**	9	15	**24**	2	2	**4**
Economía		11	13	**24**	7	11	**18**	4	2	**6**
Educación	Ed. Sec. Ciencias Matemáticas e Informática	8	0	**8**	4	0	**4**	4	0	**4**
	Ed. Sec. Ciencias Naturales y Ambientales	3	1	**4**	3	1	**4**	0	0	**0**
	Ed. Sec. Ciencias Sociales e Historia	0	1	**1**	0	1	**1**	0	0	**0**
	Educación Física y Psicomotricidad	8	5	**13**	4	4	**8**	4	1	**5**
	Educación Inicial	1	20	**21**	1	19	**20**	0	1	**1**
	Educación Primaria	7	10	**17**	6	9	**15**	1	1	**2**
	Español y Literatura	3	0	**3**	3	0	**3**	0	0	**0**
	Ed. Sec. Filosofía, Ciencias Sociales y Relaciones Humanas	13	8	**21**	11	6	**17**	2	2	**4**
	Ed. Sec. Lenguas, Literatura y Comunicación	4	7	**11**	4	6	**10**	0	1	**1**
Enfermería		6	37	**43**	5	30	**35**	1	7	**8**
Ingeniería Civil		20	4	**24**	16	3	**19**	4	1	**5**
Ingeniería de Minas		46	6	**52**	33	6	**39**	13	0	**13**
Ingeniería de Sistemas		15	6	**21**	9	3	**12**	6	3	**9**
Ingeniería Eléctrica y Electrónica		34	2	**36**	25	2	**27**	9	0	**9**
Ingeniería en Industrias Alimentarias		5	13	**18**	3	13	**16**	2	0	**2**
Ingeniería Mecánica		42	0	**42**	37	0	**37**	5	0	**5**
Ingeniería Metalúrgica y de Materiales		43	7	**50**	33	5	**38**	10	2	**12**
Ingeniería Química	Ingeniería Química	16	13	**29**	14	10	**24**	2	3	**5**
	Ingeniería Química Ambiental	7	5	**12**	5	5	**10**	2	0	**2**
	Ingeniería Química del Gas Natural y Energía	3	2	**5**	2	2	**4**	1	0	**1**
	Ingeniería Química Industrial	3	10	**13**	2	9	**11**	1	1	**2**
Medicina Humana		3	1	**4**	2	1	**3**	1	0	**1**
Sociología		13	22	**35**	7	12	**19**	6	10	**16**
Trabajo Social		1	31	**32**	1	24	**25**	0	7	**7**
Zootecnia		7	9	**16**	5	7	**12**	2	2	**4**
Ciencias Agrarias – Satipo	Agronomía Tropical	5	3	**8**	4	2	**6**	1	1	**2**
	Ingeniería en Industrias Alimentarias Tropical	0	0	**0**	0	0	**0**	0	0	**0**
	Ingeniería Forestal Tropical	2	2	**4**	2	1	**3**	0	1	**1**
	Zootecnia Tropical	2	1	**3**	1	1	**2**	1	0	**1**
Ciencias Aplicadas – Tarma	Administración de Negocios	2	7	**9**	2	7	**9**	0	0	**0**
	Educación Técnica Mecánica Automotriz	1	0	**1**	1	0	**1**	0	0	**0**
	Administración Hotelera y Turismo	3	4	**7**	3	4	**7**	0	0	**0**
	Ingeniería Agroindustrial	6	4	**10**	4	3	**7**	2	1	**3**
Ingeniería y Ciencias Humanas – Junín	Ingeniería Agroindustrial	4	3	**7**	2	3	**5**	2	0	**2**
TOTAL		**418**	**358**	**776**	**306**	**284**	**590**	**112**	**74**	**186**

Fuente: Fichas de Registro Estadístico de Titulados / Enero – Diciembre 2019
Elaboración: Unidad de Estadística / Setiembre 2020

GRÁFICO N° 76
NÚMERO DE TITULADOS SEGÚN OPINIÓN DE APLICABILIDAD DEL PLAN CURRICULAR EN SU DESEMPEÑO LABORAL, AÑO 2019

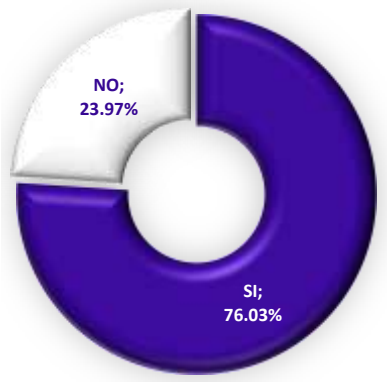

El gráfico nos muestra que de 776 titulado en la UNCP el año 2019 que laboran en diferentes sectores económicos del país, (76.03%) 590 titulados manifiestan que el plan curricular de su formación profesional si es aplicable en su desempeño laboral y (23.97%) 186 titulados manifiestan que el plan curricular de su formación curricular no es aplicable en su desempeño laboral.

Fuente: Fichas de Registro Estadístico de Titulados / Enero – Diciembre 2019
Elaboración: Unidad de Estadística / Setiembre 2020

Posgrado
Maestría
2019

CUADRO N° 162
NÚMERO DE VACANTES POR UNIDAD DE POSGRADO Y PROGRAMA DE ESTUDIOS DE MAESTRÍA, PROCESO DE ADMISIÓN POSGRADO 2019 – I

UNIDAD DE POSGRADO	PROGRAMA DE ESTUDIOS	TOTAL	MODALIDAD
			EXAMEN DE ADMISIÓN
Antropología	Maestría en Antropología Jurídica	**20**	20
Arquitectura	Maestría en Arquitectura, Mención: Didáctica del Diseño Arquitectónico	**0**	0
	Maestría en Urbanismo, Mención: Gestión Urbana	**25**	25
	Maestría en Construcción, Mención: Gestión y Organización de la Construcción	**25**	25
Ciencias Agrarias Satipo	Maestría en Desarrollo Sostenible con Mención en Gestión de la Producción Orgánica y Agronegocios	**15**	15
	Maestría en Desarrollo Sostenible con Mención en Medio Ambiente y Gestión del Territorio	**15**	15
Ciencias Aplicadas Tarma	Maestría en Gestión Educativa y Didáctica	**20**	20
Ciencias de la Administración	Maestría en Administración Mención Administración Estratégica de Empresas	**45**	45
	Maestría en Administración Mención Finanzas	**45**	45
	Maestría en Administración Mención Gestión de Empresas con Tecnologías de Información y Comunicación	**-.-**	-.-
	Maestría en Administración Mención Gestión de Proyectos Públicos y Privados	**45**	45
	Maestría en Administración Mención Marketing y Gestión de Negocios Internacionales	**35**	35
	Maestría en Administración Pública y Gobierno Mención en Gerencia Municipal y Regional	**35**	35
	Maestría en Administración Pública y Gobierno Mención en Gerencia Pública Corporativa	**45**	45
Ciencias de la Comunicación	Maestría en Comunicación Mención en: Comunicación Estratégica y Responsabilidad social Corporativa	**30**	30
	Maestría en Comunicación Mención en: Comunicación para el Desarrollo	**0**	0
Ciencias Forestales y del Ambiente	Maestría en Ecoturismo	**0**	0
	Maestría en Gestión Ambiental y Desarrollo Sostenible	**53**	53
	Maestría en Gestión Sostenible de Cuencas Hidrográficas	**23**	23
Contabilidad	Maestría en Contabilidad, Mención en Auditoría Integral	**40**	40
	Maestría en Contabilidad, Mención en Gestión y Control Gubernamental	**40**	40
	Maestría en Contabilidad, Mención en Política y Gestión Tributaria	**40**	40
Economía	Maestría en Gestión Pública	**80**	80
	Maestría en Planificación y Proyectos de Inversión	**40**	40
Educación	Maestría en Educación, Mención: Educación Infantil	**0**	0
	Maestría en Educación, Mención: Educación Matemática	**0**	0
	Maestría en Educación, Mención en Educación Superior	**60**	60
	Maestría en Educación, Mención: Enseñanza Estratégica	**35**	35
	Maestría en Educación, Mención en Gestión Educativa	**200**	200
	Maestría en Educación, Mención: Lectura y Escritura	**0**	0
	Maestría en Educación, Mención en Psicología Educativa	**35**	35
Enfermería	Maestría en Salud Pública	**30**	30
Ingeniera de Minas	Maestría en Gestión Minera	**40**	40
	Maestría en Minería y Medio Ambiente	**0**	0
	Maestría en Seguridad y Medio Ambiente en Minería	**40**	40
	Maestría en Seguridad y Salud Ocupacional en Minería	**40**	40
	Maestría en Tecnología Minera	**0**	0
Ingeniería de Sistemas	Maestría en Ingeniería de Sistemas con Mención en Gerencia de Sistemas Empresariales	**30**	30
	Maestría en Ingeniería de Sistemas con Mención en Gerencia en Tecnologías de Información y Comunicación	**30**	30
	Maestría en Sistemas Industriales y Gestión Empresarial	**0**	0
Ingeniería Eléctrica y Electrónica	Maestría en Ciencias: Ingeniería Eléctrica con Mención en Sistemas Eléctricos de Distribución	**35**	35
Ingeniería en Industrias Alimentarias	Maestría en Tecnología y Gestión de la Calidad de Alimentos	**20**	20
Ingeniería Mecánica	Maestría en Ingeniería Mecánica con la Mención en Diseño de Tecnologías Apropiadas	**20**	20
	Maestría en Ingeniería Mecánica con la Mención de: Gestión del Mantenimiento y la Sostenibilidad	**25**	25
	Maestría en Gestión de Mantenimiento de Sistemas Energéticos	**0**	0
	Maestría en Tecnología Energética	**15**	15
Ingeniería Metalúrgica y de Materiales	Maestría en Gestión Integral: Calidad, Medio Ambiente y Prevención de Riesgos Laborales	**50**	50
	Maestría en Ingeniería Metalúrgica	**15**	15
	Maestría en Seguridad y Salud en el Trabajo	**50**	50
Ingeniería Química	Maestría en Ingeniería Ambiental	**50**	50
	Maestría en Ingeniería Química Ambiental	**30**	30
Sociología	Maestría en Gestión del Desarrollo Social	**35**	35
	Maestría en Responsabilidad Social, Relaciones Comunitarias y Gestión de Conflictos	**35**	35
Trabajo Social	Maestría en Políticas Sociales con Mención en Género	**20**	20
	Maestría en Políticas Sociales con Mención en Promoción de la Infancia	**20**	20
Zootecnia	Maestría en Seguridad Alimentaria Nutricional	**0**	0
	Maestría en Sistemas de Producción Agropecuaria	**0**	0
Escuela de Posgrado	Maestría en Derecho, Mención en Derecho Penal	**0**	0
TOTAL		**1676**	**1676**

Fuente: Prospecto de Admisión de Posgrado UNCP 2019–I
Elaboración: Unidad de Estadística / Setiembre 2020

CUADRO N° 163
NÚMERO DE VACANTES POR UNIDAD DE POSGRADO Y PROGRAMA DE ESTUDIOS DE MAESTRÍA, PROCESO DE ADMISIÓN POSGRADO 2019 – II

UNIDAD DE POSGRADO	PROGRAMA DE ESTUDIOS	TOTAL	MODALIDAD
			EXAMEN DE ADMISIÓN
Antropología	Maestría en Antropología Jurídica	**20**	20
Arquitectura	Maestría en Arquitectura, Mención: Didáctica del Diseño Arquitectónico	**0**	0
	Maestría en Urbanismo, Mención: Gestión Urbana	**25**	25
	Maestría en Construcción, Mención: Gestión y Organización de la Construcción	**30**	30
Ciencias Agrarias Satipo	Maestría en Desarrollo Sostenible con Mención en Gestión de la Producción Orgánica y Agronegocios	**0**	0
	Maestría en Desarrollo Sostenible con Mención en Medio Ambiente y Gestión del Territorio	**0**	0
Ciencias Aplicadas Tarma	Maestría en Gestión Educativa y Didáctica	**15**	15
Ciencias de la Administración	Maestría en Administración Mención Administración Estratégica de Empresas	**40**	40
	Maestría en Administración Mención Finanzas	**40**	40
	Maestría en Administración Mención Gestión de Empresas con Tecnologías de Información y Comunicación	**0**	0
	Maestría en Administración Mención Gestión de Proyectos Públicos y Privados	**40**	40
	Maestría en Administración Mención Marketing y Gestión de Negocios Internacionales	**40**	40
	Maestría en Administración Pública y Gobierno Mención en Gerencia Municipal y Regional	**30**	30
	Maestría en Administración Pública y Gobierno Mención en Gerencia Pública Corporativa	**30**	30
Ciencias de la Comunicación	Maestría en Comunicación Mención en: Comunicación Estratégica y Responsabilidad social Corporativa	**23**	23
	Maestría en Comunicación Mención en: Comunicación para el Desarrollo	**0**	0
Ciencias Forestales y del Ambiente	Maestría en Ecoturismo	**0**	0
	Maestría en Gestión Ambiental y Desarrollo Sostenible	**25**	25
	Maestría en Gestión Sostenible de Cuencas Hidrográficas	**20**	20
Contabilidad	Maestría en Contabilidad, Mención en Auditoría Integral	**0**	0
	Maestría en Contabilidad, Mención en Gestión y Control Gubernamental	**0**	0
	Maestría en Contabilidad, Mención en Política y Gestión Tributaria	**0**	0
Economía	Maestría en Gestión Pública	**0**	0
	Maestría en Planificación y Proyectos de Inversión	**0**	0
Educación	Maestría en Educación, Mención: Educación Infantil	**0**	0
	Maestría en Educación, Mención: Educación Matemática	**0**	
	Maestría en Educación, Mención en Educación Superior	**50**	50
	Maestría en Educación, Mención: Enseñanza Estratégica	**0**	0
	Maestría en Educación, Mención en Gestión Educativa	**50**	50
	Maestría en Educación, Mención: Lectura y Escritura	**0**	0
	Maestría en Educación, Mención en Psicología Educativa	**0**	0
Enfermería	Maestría en Salud Pública	**30**	30
Ingeniera de Minas	Maestría en Gestión Minera	**0**	0
	Maestría en Minería y Medio Ambiente	**0**	0
	Maestría en Seguridad y Medio Ambiente en Minería	**0**	0
	Maestría en Seguridad y Salud Ocupacional en Minería	**0**	0
	Maestría en Tecnología Minera	**0**	0
Ingeniería de Sistemas	Maestría en Ingeniería de Sistemas con Mención en Gerencia de Sistemas Empresariales	**0**	0
	Maestría en Ingeniería de Sistemas con Mención en Gerencia en Tecnologías de Información y Comunicación	**0**	0
	Maestría en Sistemas Industriales y Gestión Empresarial	**0**	0
Ingeniería Eléctrica y Electrónica	Maestría en Ciencias: Ingeniería Eléctrica con Mención en Sistemas Eléctricos de Distribución	**35**	35
Ingeniería en Industrias Alimentarias	Maestría en Tecnología y Gestión de la Calidad de Alimentos	**20**	20
Ingeniería Mecánica	Maestría en Ingeniería Mecánica con la Mención en Diseño de Tecnologías Apropiadas	**20**	20
	Maestría en Ingeniería Mecánica con la Mención de: Gestión del Mantenimiento y la Sostenibilidad	**25**	25
	Maestría en Gestión de Mantenimiento de Sistemas Energéticos	**0**	0
	Maestría en Tecnología Energética	**25**	25
Ingeniería Metalúrgica y de Materiales	Maestría en Gestión Integral: Calidad, Medio Ambiente y Prevención de Riesgos Laborales	**50**	50
	Maestría en Ingeniería Metalúrgica	**15**	15
	Maestría en Seguridad y Salud en el Trabajo	**50**	50
Ingeniería Química	Maestría en Ingeniería Ambiental	**50**	50
	Maestría en Ingeniería Química Ambiental	**30**	30
Sociología	Maestría en Gestión del Desarrollo Social	**30**	30
	Maestría en Responsabilidad Social, Relaciones Comunitarias y Gestión de Conflictos	**30**	30
Trabajo Social	Maestría en Políticas Sociales con Mención en Género	**20**	20
	Maestría en Políticas Sociales con Mención en Promoción de la Infancia	**20**	20
Zootecnia	Maestría en Seguridad Alimentaria Nutricional	**0**	0
	Maestría en Sistemas de Producción Agropecuaria	**0**	0
Escuela de Posgrado	Maestría en Derecho, Mención en Derecho Penal	**0**	0
TOTAL		**928**	**928**

Fuente: Prospecto de Admisión de Posgrado UNCP 2019–II
Elaboración: Unidad de Estadística / Setiembre 2020

CUADRO N° 164
NÚMERO DE POSTULANTES E INGRESANTES POR UNIDAD DE POSGRADO Y PROGRAMA DE ESTUDIOS DE MAESTRÍA, PROCESO DE ADMISIÓN POSGRADO 2019 – I

UNIDAD DE POSGRADO	PROGRAMA DE ESTUDIOS	TOTAL			POSTULANTES INGRESANTES MODALIDAD EXAMEN DE ADMISIÓN		
		M	F	T	M	F	T
Antropología	Maestría en Antropología Jurídica	13	6	**19**	13	6	19
Arquitectura	Maestría en Arquitectura, Mención: Didáctica del Diseño Arquitectónico	0	0	**0**	0	0	0
	Maestría en Urbanismo, Mención: Gestión Urbana	5	5	**10**	5	5	10
	Maestría en Construcción, Mención: Gestión y Organización de la Construcción	47	14	**61**	47	14	61
Ciencias Agrarias Satipo	Maestría en Desarrollo Sostenible con Mención en Gestión de la Producción Orgánica y Agronegocios	13	5	**18**	13	5	18
	Maestría en Desarrollo Sostenible con Mención en Medio Ambiente y Gestión del Territorio	12	7	**19**	12	7	19
Ciencias Aplicadas Tarma	Maestría en Gestión Educativa y Didáctica	25	27	**52**	25	27	52
Ciencias de la Administración	Maestría en Administración Mención Administración Estratégica de Empresas	19	17	**36**	19	17	36
	Maestría en Administración Mención Finanzas	19	14	**33**	19	14	33
	Maestría en Administración Mención Gestión de Empresas con Tecnologías de Información y Comunicación	0	0	**0**	0	0	0!
	Maestría en Administración Mención Gestión de Proyectos Públicos y Privados	7	9	**16**	7	9	16
	Maestría en Administración Mención Marketing y Gestión de Negocios Internacionales	13	5	**18**	13	5	18
	Maestría en Administración Pública y Gobierno Mención en Gerencia Municipal y Regional	11	10	**21**	11	10	21
	Maestría en Administración Pública y Gobierno Mención en Gerencia Pública Corporativa	18	18	**36**	18	18	36
Ciencias de la Comunicación	Maestría en Comunicación Mención en: Comunicación Estratégica y Responsabilidad social Corporativa	12	13	**25**	12	13	25
	Maestría en Comunicación Mención en: Comunicación para el Desarrollo	0	0	**0**	0	0	0
Ciencias Forestales y del Ambiente	Maestría en Ecoturismo	0	0	**0**	0	0	0
	Maestría en Gestión Ambiental y Desarrollo Sostenible	23	25	**48**	23	25	48
	Maestría en Gestión Sostenible de Cuencas Hidrográficas	11	1	**12**	11	1	12
Contabilidad	Maestría en Contabilidad, Mención en Auditoría Integral	11	27	**38**	11	27	38
	Maestría en Contabilidad, Mención en Gestión y Control Gubernamental	12	17	**29**	12	17	29
	Maestría en Contabilidad, Mención en Política y Gestión Tributaria	12	18	**30**	12	18	30
Economía	Maestría en Gestión Pública	50	52	**102**	50	52	102
	Maestría en Planificación y Proyectos de Inversión	10	11	**21**	10	11	21
Educación	Maestría en Educación, Mención: Educación Infantil	0	0	**0**	0	0	0
	Maestría en Educación, Mención: Educación Matemática	0	0	**0**	0	0	0
	Maestría en Educación, Mención en Educación Superior	27	29	**56**	27	29	56
	Maestría en Educación, Mención: Enseñanza Estratégica	8	32	**40**	8	32	40
	Maestría en Educación, Mención en Gestión Educativa	62	142	**204**	62	142	204
	Maestría en Educación, Mención: Lectura y Escritura	0	0	**0**	0	0	0
	Maestría en Educación, Mención en Psicología Educativa	12	56	**68**	12	56	68
Enfermería	Maestría en Salud Pública	5	29	**34**	5	29	34
Ingeniera de Minas	Maestría en Gestión Minera	40	2	**42**	40	2	42
	Maestría en Minería y Medio Ambiente	0	0	**0**	0	0	0
	Maestría en Seguridad y Medio Ambiente en Minería	27	16	**43**	27	16	43
	Maestría en Seguridad y Salud Ocupacional en Minería	23	5	**28**	23	5	28
	Maestría en Tecnología Minera	0	0	**0**	0	0	0
Ingeniería de Sistemas	Maestría en Ingeniería de Sistemas con Mención en Gerencia de Sistemas Empresariales	8	3	**11**	8	3	11
	Maestría en Ingeniería de Sistemas con Mención en Gerencia en Tecnologías de Información y Comunicación	16	4	**20**	16	4	20
	Maestría en Sistemas Industriales y Gestión Empresarial	0	0	**0**	0	0	0
Ingeniería Eléctrica y Electrónica	Maestría en Ciencias: Ingeniería Eléctrica con Mención en Sistemas Eléctricos de Distribución	28	1	**29**	28	1	29
Ingeniería en Industrias Alimentarias	Maestría en Tecnología y Gestión de la Calidad de Alimentos	9	15	**24**	9	15	24
Ingeniería Mecánica	Maestría en Ingeniería Mecánica con la Mención en Diseño de Tecnologías Apropiadas	0	0	**0**	0	0	0
	Maestría en Ingeniería Mecánica con la Mención de: Gestión del Mantenimiento y la Sostenibilidad	27	0	**27**	27	0	27
	Maestría en Gestión de Mantenimiento de Sistemas Energéticos	0	0	**0**	0	0	0
	Maestría en Tecnología Energética	0	0	**0**	0	0	0
Ingeniería Metalúrgica y de Materiales	Maestría en Gestión Integral: Calidad, Medio Ambiente y Prevención de Riesgos Laborales	21	24	**45**	21	24	45
	Maestría en Ingeniería Metalúrgica	13	0	**13**	13	0	13
	Maestría en Seguridad y Salud en el Trabajo	13	8	**21**	13	8	21
Ingeniería Química	Maestría en Ingeniería Ambiental	18	21	**39**	18	21	39
	Maestría en Ingeniería Química Ambiental	3	5	**8**	3	5	8
Sociología	Maestría en Gestión del Desarrollo Social	11	12	**23**	11	12	23
	Maestría en Responsabilidad Social, Relaciones Comunitarias y Gestión de Conflictos	13	19	**32**	13	19	32
Trabajo Social	Maestría en Políticas Sociales con Mención en Género	3	32	**35**	3	32	35
	Maestría en Políticas Sociales con Mención en Promoción de la Infancia	1	6	**7**	1	6	7
Zootecnia	Maestría en Seguridad Alimentaria Nutricional	0	0	**0**	0	0	0
	Maestría en Sistemas de Producción Agropecuaria	0	0	**0**	0	0	0
Escuela de Posgrado	Maestría en Derecho, Mención en Derecho Penal	0	0	**0**	0	0	0
TOTAL		**731**	**762**	**1493**	**731**	**762**	**1493**

Fuente: Registros de la Comisión de Admisión – Proceso de Admisión Posgrado UNCP 2019–I
Elaboración: Unidad de Estadística / Setiembre 2020

CUADRO N° 165
NÚMERO DE POSTULANTES E INGRESANTES POR UNIDAD DE POSGRADO Y PROGRAMA DE ESTUDIOS DE MAESTRÍA, PROCESO DE ADMISIÓN POSGRADO 2019 – II

UNIDAD DE POSGRADO	PROGRAMA DE ESTUDIOS	TOTAL			POSTULANTES INGRESANTES MODALIDAD EXAMEN DE ADMISIÓN		
		M	F	T	M	F	T
Antropología	Maestría en Antropología Jurídica	9	4	**13**	9	4	13
Arquitectura	Maestría en Arquitectura, Mención: Didáctica del Diseño Arquitectónico	0	0	**0**	0	0	0
	Maestría en Urbanismo, Mención: Gestión Urbana	6	6	**12**	6	6	12
	Maestría en Construcción, Mención: Gestión y Organización de la Construcción	17	12	**29**	17	12	29
Ciencias Agrarias Satipo	Maestría en Desarrollo Sostenible con Mención en Gestión de la Producción Orgánica y Agronegocios	0	0	**0**	0	0	0
	Maestría en Desarrollo Sostenible con Mención en Medio Ambiente y Gestión del Territorio	0	0	**0**	0	0	0
Ciencias Aplicadas Tarma	Maestría en Gestión Educativa y Didáctica	15	13	**28**	15	13	28
Ciencias de la Administración	Maestría en Administración Mención Administración Estratégica de Empresas	5	9	**14**	5	9	14
	Maestría en Administración Mención Finanzas	7	7	**14**	7	7	14
	Maestría en Administración Mención Gestión de Empresas con Tecnologías de Información y Comunicación	0	0	**0**	0	0	0
	Maestría en Administración Mención Gestión de Proyectos Públicos y Privados	9	8	**17**	9	8	17
	Maestría en Administración Mención Marketing y Gestión de Negocios Internacionales	3	5	**8**	3	5	8
	Maestría en Administración Pública y Gobierno Mención en Gerencia Municipal y Regional	7	1	**8**	7	1	8
	Maestría en Administración Pública y Gobierno Mención en Gerencia Pública Corporativa	7	12	**19**	7	12	19
Ciencias de la Comunicación	Maestría en Comunicación Mención en: Comunicación Estratégica y Responsabilidad social Corporativa	19	15	**34**	19	15	34
	Maestría en Comunicación Mención en: Comunicación para el Desarrollo	0	0	**0**	0	0	0
Ciencias Forestales y del Ambiente	Maestría en Ecoturismo	0	0	**0**	0	0	0
	Maestría en Gestión Ambiental y Desarrollo Sostenible	5	6	**11**	5	6	11
	Maestría en Gestión Sostenible de Cuencas Hidrográficas	0	0	**0**	0	0	0
Contabilidad	Maestría en Contabilidad, Mención en Auditoría Integral	0	0	**0**	0	0	0
	Maestría en Contabilidad, Mención en Gestión y Control Gubernamental	0	0	**0**	0	0	0
	Maestría en Contabilidad, Mención en Política y Gestión Tributaria	0	0	**0**	0	0	0
Economía	Maestría en Gestión Pública	0	0	**0**	0	0	0
	Maestría en Planificación y Proyectos de Inversión	0	0	**0**	0	0	0
Educación	Maestría en Educación, Mención: Educación Infantil	0	0	**0**	0	0	0
	Maestría en Educación, Mención: Educación Matemática	0	0	**0**	0	0	0
	Maestría en Educación, Mención en Educación Superior	14	16	**30**	14	16	30
	Maestría en Educación, Mención: Enseñanza Estratégica	0	0	**0**	0	0	0
	Maestría en Educación, Mención en Gestión Educativa	10	19	**29**	10	19	29
	Maestría en Educación, Mención: Lectura y Escritura	0	0	**0**			0
	Maestría en Educación, Mención en Psicología Educativa	0	0	**0**	0	0	0
Enfermería	Maestría en Salud Pública	3	13	**16**	3	13	16
Ingeniera de Minas	Maestría en Gestión Minera	0	0	**0**	0	0	0
	Maestría en Minería y Medio Ambiente	0	0	**0**	0	0	0
	Maestría en Seguridad y Medio Ambiente en Minería	0	0	**0**	0	0	0
	Maestría en Seguridad y Salud Ocupacional en Minería	0	0	**0**	0	0	0
	Maestría en Tecnología Minera	0	0	**0**	0	0	0
Ingeniería de Sistemas	Maestría en Ingeniería de Sistemas con Mención en Gerencia de Sistemas Empresariales	0	0	**0**	0	0	0
	Maestría en Ingeniería de Sistemas con Mención en Gerencia en Tecnologías de Información y Comunicación	0	0	**0**	0	0	0
	Maestría en Sistemas Industriales y Gestión Empresarial	0	0	**0**	0	0	0
Ingeniería Eléctrica y Electrónica	Maestría en Ciencias: Ingeniería Eléctrica con Mención en Sistemas Eléctricos de Distribución	11	0	**11**	11	0	11
Ingeniería en Industrias Alimentarias	Maestría en Tecnología y Gestión de la Calidad de Alimentos	3	8	**11**	3	8	11
Ingeniería Mecánica	Maestría en Ingeniería Mecánica con la Mención en Diseño de Tecnologías Apropiadas	0	0	**0**	0	0	0
	Maestría en Ingeniería Mecánica con la Mención de: Gestión del Mantenimiento y la Sostenibilidad	14	0	**14**	14	0	14
	Maestría en Gestión de Mantenimiento de Sistemas Energéticos	0	0	**0**	0	0	0
	Maestría en Tecnología Energética	0	0	**0**	0	0	0
Ingeniería Metalúrgica y de Materiales	Maestría en Gestión Integral: Calidad, Medio Ambiente y Prevención de Riesgos Laborales	10	4	**14**	10	4	14
	Maestría en Ingeniería Metalúrgica	1	0	**1**	1	0	1
	Maestría en Seguridad y Salud en el Trabajo	8	11	**19**	8	11	19
Ingeniería Química	Maestría en Ingeniería Ambiental	11	5	**16**	11	5	16
	Maestría en Ingeniería Química Ambiental	3	2	**5**	3	2	5
Sociología	Maestría en Gestión del Desarrollo Social	0	0	**0**	0	0	0
	Maestría en Responsabilidad Social, Relaciones Comunitarias y Gestión de Conflictos	7	10	**17**	7	10	17
Trabajo Social	Maestría en Políticas Sociales con Mención en Género	1	7	**8**	1	7	8
	Maestría en Políticas Sociales con Mención en Promoción de la Infancia	0	0	**0**	0	0	0
Zootecnia	Maestría en Seguridad Alimentaria Nutricional	0	0	**0**	0	0	0
	Maestría en Sistemas de Producción Agropecuaria	0	0	**0**	0	0	0
Escuela de Posgrado	Maestría en Derecho, Mención en Derecho Penal	0	0	**0**	0	0	0
TOTAL		**205**	**193**	**398**	**205**	**193**	**398**

Fuente: Registros de la Comisión de Admisión – Proceso de Admisión Posgrado UNCP 2019–II
Elaboración: Unidad de Estadística / Setiembre 2020

CUADRO N° 166
NÚMERO DE MATRICULADOS POR UNIDAD DE POSGRADO Y PROGRAMA DE ESTUDIOS DE MAESTRÍA SEGÚN SEXO, PERIODO ACADÉMICO 2019 – I

UNIDAD DE POSGRADO	PROGRAMA DE ESTUDIOS	SEXO		TOTAL
		M	F	
Antropología	Maestría en Antropología Jurídica	19	12	**31**
Arquitectura	Maestría en Arquitectura, Mención: Didáctica del Diseño Arquitectónico	7	1	**8**
	Maestría en Urbanismo, Mención: Gestión Urbana	12	8	**20**
	Maestría en Construcción, Mención: Gestión y Organización de la Construcción	84	37	**121**
Ciencias Agrarias Satipo	Maestría en Desarrollo Sostenible con Mención en Gestión de la Producción Orgánica y Agronegocios	16	5	**21**
	Maestría en Desarrollo Sostenible con Mención en Medio Ambiente y Gestión del Territorio	19	8	**27**
Ciencias Aplicadas Tarma	Maestría en Gestión Educativa y Didáctica	35	43	**78**
Ciencias de la Administración	Maestría en Administración Mención Administración Estratégica de Empresas	14	15	**29**
	Maestría en Administración Mención Finanzas	15	10	**25**
	Maestría en Administración Mención Gestión de Empresas con Tecnologías de Información y Comunicación	0	0	**0**
	Maestría en Administración Mención Gestión de Proyectos Públicos y Privados	6	3	**9**
	Maestría en Administración Mención Marketing y Gestión de Negocios Internacionales	5	2	**7**
	Maestría en Administración Pública y Gobierno Mención en Gerencia Municipal y Regional	0	0	**0**
	Maestría en Administración Pública y Gobierno Mención en Gerencia Pública Corporativa	10	20	**30**
Ciencias de la Comunicación	Maestría en Comunicación Mención en: Comunicación Estratégica y Responsabilidad social Corporativa	20	24	**44**
	Maestría en Comunicación Mención en: Comunicación para el Desarrollo	0	0	**0**
Ciencias Forestales y del Ambiente	Maestría en Ecoturismo	0	0	**0**
	Maestría en Gestión Ambiental y Desarrollo Sostenible	30	41	**71**
	Maestría en Gestión Sostenible de Cuencas Hidrográficas	10	1	**11**
Contabilidad	Maestría en Contabilidad, Mención en Auditoría Integral	12	46	58
	Maestría en Contabilidad, Mención en Gestión y Control Gubernamental	18	28	46
	Maestría en Contabilidad, Mención en Política y Gestión Tributaria	20	40	60
Economía	Maestría en Gestión Pública	78	89	**167**
	Maestría en Planificación y Proyectos de Inversión	25	18	**43**
Educación	Maestría en Educación, Mención: Educación Infantil	0	0	**0**
	Maestría en Educación, Mención: Educación Matemática	0	0	**0**
	Maestría en Educación, Mención en Educación Superior	68	55	123
	Maestría en Educación, Mención: Enseñanza Estratégica	13	48	61
	Maestría en Educación, Mención en Gestión Educativa	110	230	340
	Maestría en Educación, Mención: Lectura y Escritura	0	0	**0**
	Maestría en Educación, Mención en Psicología Educativa	16	77	93
Enfermería	Maestría en Salud Pública	16	75	**91**
Ingeniera de Minas	Maestría en Gestión Minera	40	2	42
	Maestría en Minería y Medio Ambiente	0	0	0
	Maestría en Seguridad y Medio Ambiente en Minería	35	16	51
	Maestría en Seguridad y Salud Ocupacional en Minería	22	5	27
	Maestría en Tecnología Minera	0	0	0
Ingeniería de Sistemas	Maestría en Ingeniería de Sistemas con Mención en Gerencia de Sistemas Empresariales	7	3	**10**
	Maestría en Ingeniería de Sistemas con Mención en Gerencia en Tecnologías de Información y Comunicación	17	4	**21**
	Maestría en Sistemas Industriales y Gestión Empresarial	0	0	**0**
Ingeniería Eléctrica y Electrónica	Maestría en Ciencias: Ingeniería Eléctrica con Mención en Sistemas Eléctricos de Distribución	65	0	**65**
Ingeniería en Industrias Alimentarias	Maestría en Tecnología y Gestión de la Calidad de Alimentos	17	22	39
Ingeniería Mecánica	Maestría en Ingeniería Mecánica con la Mención en Diseño de Tecnologías Apropiadas	5	0	**5**
	Maestría en Ingeniería Mecánica con la Mención de: Gestión del Mantenimiento y la Sostenibilidad	61	0	**61**
	Maestría en Gestión de Mantenimiento de Sistemas Energéticos	0	0	**0**
	Maestría en Tecnología Energética	0	0	**0**
Ingeniería Metalúrgica y de Materiales	Maestría en Gestión Integral: Calidad, Medio Ambiente y Prevención de Riesgos Laborales	45	54	**99**
	Maestría en Ingeniería Metalúrgica	11	0	**11**
	Maestría en Seguridad y Salud en el Trabajo	37	17	**54**
Ingeniería Química	Maestría en Ingeniería Ambiental	42	20	**62**
	Maestría en Ingeniería Química Ambiental	25	21	**46**
Sociología	Maestría en Gestión del Desarrollo Social	18	16	**34**
	Maestría en Responsabilidad Social, Relaciones Comunitarias y Gestión de Conflictos	20	40	**60**
Trabajo Social	Maestría en Políticas Sociales con Mención en Género	5	51	**56**
	Maestría en Políticas Sociales con Mención en Promoción de la Infancia	2	21	**23**
Zootecnia	Maestría en Seguridad Alimentaria Nutricional	0	0	**0**
	Maestría en Sistemas de Producción Agropecuaria	0	0	**0**
Escuela de Posgrado	Maestría en Derecho, Mención en Derecho Penal	0	0	**0**
TOTAL		**1152**	**1228**	**2380**

Fuente: Registro de la Escuela de Posgrado y Unidades de Posgrado UNCP 2019 – I
Elaboración: Unidad de Estadística / Setiembre 2020

CUADRO N° 167
NÚMERO DE MATRICULADOS POR UNIDAD DE POSGRADO Y PROGRAMA DE ESTUDIOS DE MAESTRÍA SEGÚN SEMESTRE DE ESTUDIOS, PERIODO ACADÉMICO 2019 – I

UNIDAD DE POSGRADO	PROGRAMA DE ESTUDIOS	TOTAL			I SEMESTRE			II SEMESTRE			III SEMESTRE			IV SEMESTRE		
		M	F	T	M	F	T	M	F	T	M	F	T	M	F	T
Antropología	Maestría en Antropología Jurídica	19	12	**31**	13	6	19	6	6	12	0	0	0	0	0	0
Arquitectura	Maestría en Arquitectura, Mención: Didáctica del Diseño Arquitectónico	7	1	**8**	0	0	0	0	0	0	7	1	8	0	0	0
	Maestría en Urbanismo, Mención: Gestión Urbana	12	8	**20**	4	4	8	0	0	0	3	2	5	5	2	7
	Maestría en Construcción, Mención: Gestión y Organización de la Construcción	84	37	**121**	43	12	55	23	14	37	15	6	21	3	5	8
Ciencias Agrarias Satipo	Maestría en Desarrollo Sostenible con Mención en Gestión de la Producción Orgánica y Agronegocios	16	5	**21**	14	4	18	0	0	0	2	1	3	0	0	0
	Maestría en Desarrollo Sostenible con Mención en Medio Ambiente y Gestión del Territorio	19	8	**27**	11	7	18	0	0	0	8	1	9	0	0	0
Ciencias Aplicadas Tarma	Maestría en Gestión Educativa y Didáctica	35	43	**78**	26	23	49	3	12	15	0	0	0	6	8	14
Ciencias de la Administración	Maestría en Administración Mención Administración Estratégica de Empresas	14	15	**29**	0	0	0	4	3	7	10	12	22	0	0	0
	Maestría en Administración Mención Finanzas	15	10	**25**	0	0	0	8	6	14	7	4	11	0	0	0
	Maestría en Administración Mención Gestión de Empresas con Tecnologías de Información y Comunicación	0	0	**0**	0	0	0	0	0	0	0	0	0	0	0	0
	Maestría en Administración Mención Gestión de Proyectos Públicos y Privados	6	3	**9**	0	0	0	6	3	9	0	0	0	0	0	0
	Maestría en Administración Mención Marketing y Gestión de Negocios Internacionales	5	2	**7**	0	0	0	5	2	7	0	0	0	0	0	0
	Maestría en Administración Pública y Gobierno Mención en Gerencia Municipal y Regional	0	0	**0**	0	0	0	0	0	0	0	0	0	0	0	0
	Maestría en Administración Pública y Gobierno Mención en Gerencia Pública Corporativa	10	20	**30**	0	0	0	1	7	8	9	13	22	0	0	0
Ciencias de la Comunicación	Maestría en Comunicación Mención en: Comunicación Estratégica y Responsabilidad social Corporativa	20	24	**44**	15	16	31	2	6	8	2	1	3	1	1	2
	Maestría en Comunicación Mención en: Comunicación para el Desarrollo	0	0	**0**	0	0	0	0	0	0	0	0	0	0	0	0
Ciencias Forestales y del Ambiente	Maestría en Ecoturismo	0	0	**0**	0	0	0	0	0	0	0	0	0	0	0	0
	Maestría en Gestión Ambiental y Desarrollo Sostenible	30	41	**71**	20	27	47	0	0	0	10	14	24	0	0	0
	Maestría en Gestión Sostenible de Cuencas Hidrográficas	10	1	**11**	10	1	11	0	0	0	0	0	0	0	0	0
Contabilidad	Maestría en Contabilidad, Mención en Auditoría Integral	12	46	**58**	9	28	37	0	0	0	3	18	21	0	0	0
	Maestría en Contabilidad, Mención en Gestión y Control Gubernamental	18	28	**46**	12	16	28	0	0	0	6	12	18	0	0	0
	Maestría en Contabilidad, Mención en Política y Gestión Tributaria	20	40	**60**	9	19	28	0	0	0	11	21	32	0	0	0
Economía	Maestría en Gestión Pública	78	89	**167**	40	48	88	0	0	0	29	35	64	9	6	15
	Maestría en Planificación y Proyectos de Inversión	25	18	**43**	10	8	18	0	0	0	15	10	25	0	0	0
Educación	Maestría en Educación, Mención: Educación Infantil	0	0	**0**	0	0	0	0	0	0	0	0	0	0	0	0
	Maestría en Educación, Mención: Educación Matemática	0	0	**0**	0	0	0	0	0	0	0	0	0	0	0	0
	Maestría en Educación, Mención en Educación Superior	68	55	**123**	26	26	52	9	12	21	33	17	50	0	0	0
	Maestría en Educación, Mención: Enseñanza Estratégica	13	48	**61**	5	32	37	0	0	0	8	16	24	0	0	0
	Maestría en Educación, Mención en Gestión Educativa	110	230	**340**	60	113	173	5	18	23	45	99	144	0	0	0
	Maestría en Educación, Mención: Lectura y Escritura	0	0	**0**	0	0	0	0	0	0	0	0	0	0	0	0
	Maestría en Educación, Mención en Psicología Educativa	16	77	**93**	12	55	67	0	0	0	4	22	26	0	0	0
Enfermería	Maestría en Salud Pública	16	75	**91**	6	29	35	2	7	9	6	28	34	2	11	13
Ingeniera de Minas	Maestría en Gestión Minera	40	2	**42**	40	2	42	0	0	0	0	0	0	0	0	0
	Maestría en Minería y Medio Ambiente	0	0	**0**	0	0	0	0	0	0	0	0	0	0	0	0
	Maestría en Seguridad y Medio Ambiente en Minería	35	16	**51**	35	16	51	0	0	0	0	0	0	0	0	0
	Maestría en Seguridad y Salud Ocupacional en Minería	22	5	**27**	22	5	27	0	0	0	0	0	0	0	0	0
	Maestría en Tecnología Minera	0	0	**0**	0	0	0	0	0	0	0	0	0	0	0	0
Ingeniería de Sistemas	Maestría en Ingeniería de Sistemas con Mención en Gerencia de Sistemas Empresariales	7	3	**10**	7	3	10	0	0	0	0	0	0	0	0	0
	Maestría en Ingeniería de Sistemas con Mención en Gerencia en Tecnologías de Información y Comunicación	17	4	**21**	17	4	21	0	0	0	0	0	0	0	0	0
	Maestría en Sistemas Industriales y Gestión Empresarial	0	0	**0**	0	0	0	0	0	0	0	0	0	0	0	0
Ingeniería Eléctrica y Electrónica	Maestría en Ciencias: Ingeniería Eléctrica con Mención en Sistemas Eléctricos de Distribución	65	0	**65**	37	0	37	0	0	0	17	0	17	11	0	11
Ingeniería en Industrias Alimentarias	Maestría en Tecnología y Gestión de la Calidad de Alimentos	17	22	**39**	8	13	21	0	0	0	9	9	18	0	0	0
Ingeniería Mecánica	Maestría en Ingeniería Mecánica con la Mención en Diseño de Tecnologías Apropiadas	5	0	**5**	0	0	0	5	0	5	0	0	0	0	0	0
	Maestría en Ingeniería Mecánica con la Mención de: Gestión del Mantenimiento y la Sostenibilidad	61	0	**61**	25	0	25	8	0	8	15	0	15	13	0	13
	Maestría en Tecnología Energética	0	0	**0**	0	0	0	0	0	0	0	0	0	0	0	0
Ingeniería Metalúrgica y de Materiales	Maestría en Gestión Integral: Calidad, Medio Ambiente y Prevención de Riesgos Laborales	45	54	**99**	21	21	42	5	9	14	16	21	37	3	3	6
	Maestría en Ingeniería Metalúrgica	11	0	**11**	11	0	11	0	0	0	0	0	0	0	0	0
	Maestría en Seguridad y Salud en el Trabajo	37	17	**54**	13	8	21	7	1	8	16	5	21	1	3	4
Ingeniería Química	Maestría en Ingeniería Ambiental	25	21	**46**	18	19	37	7	2	9	0	0	0	0	0	0
	Maestría en Ingeniería Química Ambiental	42	20	**62**	2	5	7	28	15	43	1	0	1	11	0	11
Sociología	Maestría en Gestión del Desarrollo Social	18	16	**34**	9	12	21	0	0	0	9	4	13	0	0	0
	Maestría en Responsabilidad Social, Relaciones Comunitarias y Gestión de Conflictos	20	40	**60**	12	17	29	0	0	0	8	23	31	0	0	0
Trabajo Social	Maestría en Políticas Sociales con Mención en Género	5	51	**56**	4	36	40	0	0	0	1	15	16	0	0	0
	Maestría en Políticas Sociales con Mención en Promoción de la Infancia	2	21	**23**	0	6	6	0	0	0	1	8	9	1	7	8
Zootecnia	Maestría en Seguridad Alimentaria Nutricional	0	0	**0**	0	0	0	0	0	0	0	0	0	0	0	0
	Maestría en Sistemas de Producción Agropecuaria	0	0	**0**	0	0	0	0	0	0	0	0	0	0	0	0
Escuela de Posgrado	Maestría en Derecho, Mención en Derecho Penal	0	0	**0**	0	0	0	0	0	0	0	0	0	0	0	0
TOTAL		**1152**	**1228**	**2380**	**626**	**641**	**1267**	**134**	**123**	**257**	**326**	**418**	**744**	**66**	**46**	**112**

Fuente: Registro de la Escuela de Posgrado y Unidades de Posgrado UNCP 2019 – I
Elaboración: Unidad de Estadística / Setiembre 2020

CUADRO N° 168
NÚMERO DE MATRICULADOS POR UNIDAD DE POSGRADO Y PROGRAMA DE ESTUDIOS DE MAESTRÍA SEGÚN SEXO, PERIODO ACADÉMICO 2019 – II

UNIDAD DE POSGRADO	PROGRAMA DE ESTUDIOS	SEXO		TOTAL
		M	F	
Antropología	Maestría en Antropología Jurídica	23	11	**34**
Arquitectura	Maestría en Arquitectura, Mención: Didáctica del Diseño Arquitectónico	9	1	**10**
	Maestría en Urbanismo, Mención: Gestión Urbana	14	11	**25**
	Maestría en Construcción, Mención: Gestión y Organización de la Construcción	93	41	**134**
Ciencias Agrarias Satipo	Maestría en Desarrollo Sostenible con Mención en Gestión de la Producción Orgánica y Agronegocios	11	2	**13**
	Maestría en Desarrollo Sostenible con Mención en Medio Ambiente y Gestión del Territorio	8	6	**14**
Ciencias Aplicadas Tarma	Maestría en Gestión Educativa y Didáctica	36	32	**68**
Ciencias de la Administración	Maestría en Administración Mención Administración Estratégica de Empresas	32	28	**60**
	Maestría en Administración Mención Finanzas	30	28	**58**
	Maestría en Administración Mención Gestión de Empresas con Tecnologías de Información y Comunicación	0	0	**0**
	Maestría en Administración Mención Gestión de Proyectos Públicos y Privados	13	10	**23**
	Maestría en Administración Mención Marketing y Gestión de Negocios Internacionales	15	10	**25**
	Maestría en Administración Pública y Gobierno Mención en Gerencia Municipal y Regional	10	8	**18**
	Maestría en Administración Pública y Gobierno Mención en Gerencia Pública Corporativa	28	38	**66**
Ciencias de la Comunicación	Maestría en Comunicación Mención en: Comunicación Estratégica y Responsabilidad social Corporativa	33	35	**68**
	Maestría en Comunicación Mención en: Comunicación para el Desarrollo	0	0	**0**
Ciencias Forestales y del Ambiente	Maestría en Ecoturismo	0	0	**0**
	Maestría en Gestión Ambiental y Desarrollo Sostenible	30	31	**61**
	Maestría en Gestión Sostenible de Cuencas Hidrográficas	14	6	**20**
Contabilidad	Maestría en Contabilidad, Mención en Auditoría Integral	16	38	**54**
	Maestría en Contabilidad, Mención en Gestión y Control Gubernamental	15	25	**40**
	Maestría en Contabilidad, Mención en Política y Gestión Tributaria	18	39	**57**
Economía	Maestría en Gestión Pública	50	62	**112**
	Maestría en Planificación y Proyectos de Inversión	20	19	**39**
Educación	Maestría en Educación, Mención: Educación Infantil	0	0	**0**
	Maestría en Educación, Mención: Educación Matemática	0	0	**0**
	Maestría en Educación, Mención en Educación Superior	46	49	**95**
	Maestría en Educación, Mención: Enseñanza Estratégica	8	29	**37**
	Maestría en Educación, Mención en Gestión Educativa	83	155	**238**
	Maestría en Educación, Mención: Lectura y Escritura	0	0	**0**
	Maestría en Educación, Mención en Psicología Educativa	15	52	**67**
Enfermería	Maestría en Salud Pública	19	73	**92**
Ingeniera de Minas	Maestría en Gestión Minera	25	1	**26**
	Maestría en Minería y Medio Ambiente	0	0	**0**
	Maestría en Seguridad y Medio Ambiente en Minería	27	3	**30**
	Maestría en Seguridad y Salud Ocupacional en Minería	18	3	**21**
	Maestría en Tecnología Minera	0	0	**0**
Ingeniería de Sistemas	Maestría en Ingeniería de Sistemas con Mención en Gerencia de Sistemas Empresariales	6	2	**8**
	Maestría en Ingeniería de Sistemas con Mención en Gerencia en Tecnologías de Información y Comunicación	13	3	**16**
	Maestría en Sistemas Industriales y Gestión Empresarial	0	0	**0**
Ingeniería Eléctrica y Electrónica	Maestría en Ciencias: Ingeniería Eléctrica con Mención en Sistemas Eléctricos de Distribución	58	0	**58**
Ingeniería en Industrias Alimentarias	Maestría en Tecnología y Gestión de la Calidad de Alimentos	14	20	**34**
Ingeniería Mecánica	Maestría en Ingeniería Mecánica con la Mención en Diseño de Tecnologías Apropiadas	5	0	**5**
	Maestría en Ingeniería Mecánica con la Mención de: Gestión del Mantenimiento y la Sostenibilidad	53	0	**53**
	Maestría en Tecnología Energética	0	0	**0**
Ingeniería Metalúrgica y de Materiales	Maestría en Gestión Integral: Calidad, Medio Ambiente y Prevención de Riesgos Laborales	46	50	**96**
	Maestría en Ingeniería Metalúrgica	11	0	**11**
	Maestría en Seguridad y Salud en el Trabajo	41	23	**64**
Ingeniería Química	Maestría en Ingeniería Ambiental	27	24	**51**
	Maestría en Ingeniería Química Ambiental	4	7	**11**
Sociología	Maestría en Gestión del Desarrollo Social	11	12	**23**
	Maestría en Responsabilidad Social, Relaciones Comunitarias y Gestión de Conflictos	24	26	**50**
Trabajo Social	Maestría en Políticas Sociales con Mención en Género	2	15	**17**
	Maestría en Políticas Sociales con Mención en Promoción de la Infancia	2	56	**58**
Zootecnia	Maestría en Seguridad Alimentaria Nutricional	0	0	**0**
	Maestría en Sistemas de Producción Agropecuaria	0	0	**0**
Escuela de Posgrado	Maestría en Derecho, Mención en Derecho Penal	0	0	**0**
TOTAL		**1076**	**1084**	**2160**

Fuente: Registro de la Escuela de Posgrado y Unidades de Posgrado UNCP 2019 – II
Elaboración: Unidad de Estadística / Setiembre 2020

CUADRO N° 169
NÚMERO DE MATRICULADOS POR UNIDAD DE POSGRADO Y PROGRAMA DE ESTUDIOS DE MAESTRÍA SEGÚN SEMESTRE DE ESTUDIOS, PERIODO ACADÉMICO 2019 – II

UNIDAD DE POSGRADO	PROGRAMA DE ESTUDIOS	TOTAL			I SEMESTRE			II SEMESTRE			III SEMESTRE			IV SEMESTRE		
		M	F	T	M	F	T	M	F	T	M	F	T	M	F	T
Antropología	Maestría en Antropología Jurídica	23	11	**34**	7	4	11	16	7	23	0	0	0	0	0	0
Arquitectura	Maestría en Arquitectura, Mención: Didáctica del Diseño Arquitectónico	9	1	**10**	0	0	0	0	0	0	0	0	0	9	1	10
	Maestría en Urbanismo, Mención: Gestión Urbana	14	11	**25**	7	5	12	4	4	8	0	0	0	3	2	5
	Maestría en Construcción, Mención: Gestión y Organización de la Construcción	93	41	**134**	17	11	28	40	13	53	24	13	37	12	4	16
Ciencias Agrarias Satipo	Maestría en Desarrollo Sostenible con Mención en Gestión de la Producción Orgánica y Agronegocios	11	2	**13**	0	0	0	11	2	13	0	0	0	0	0	0
	Maestría en Desarrollo Sostenible con Mención en Medio Ambiente y Gestión del Territorio	8	6	**14**	0	0	0	8	6	14	0	0	0	0	0	0
Ciencias Aplicadas Tarma	Maestría en Gestión Educativa y Didáctica	36	32	**68**	17	9	26	19	23	42	0	0	0	0	0	0
Ciencias de la Administración	Maestría en Administración Mención Administración Estratégica de Empresas	32	28	**60**	16	14	30	0	0	0	3	4	7	13	10	23
	Maestría en Administración Mención Finanzas	30	28	**58**	17	14	31	0	0	0	8	6	14	5	8	13
	Maestría en Administración Mención Gestión de Empresas con Tecnologías de Información y Comunicación	0	0	**0**	0	0	0	0	0	0	0	0	0	0	0	0
	Maestría en Administración Mención Gestión de Proyectos Públicos y Privados	13	10	**23**	8	8	16	0	0	0	0	0	0	5	2	7
	Maestría en Administración Mención Marketing y Gestión de Negocios Internacionales	15	10	**25**	13	5	18	0	0	0	0	0	0	2	5	7
	Maestría en Administración Pública y Gobierno Mención en Gerencia Municipal y Regional	10	8	**18**	10	8	18	0	0	0	0	0	0	0	0	0
	Maestría en Administración Pública y Gobierno Mención en Gerencia Pública Corporativa	28	38	**66**	17	18	35	0	0	0	2	7	9	9	13	22
Ciencias de la Comunicación	Maestría en Comunicación Mención en: Comunicación Estratégica y Responsabilidad social Corporativa	33	35	**68**	20	15	35	12	15	27	1	4	5	0	1	1
	Maestría en Comunicación Mención en: Comunicación para el Desarrollo	0	0	**0**	0	0	0	0	0	0	0	0	0	0	0	0
Ciencias Forestales y del Ambiente	Maestría en Ecoturismo	0	0	**0**	0	0	0	0	0	0	0	0	0	0	0	0
	Maestría en Gestión Ambiental y Desarrollo Sostenible	30	31	**61**	0	0	0	19	17	36	0	0	0	11	14	25
	Maestría en Gestión Sostenible de Cuencas Hidrográficas	14	6	**20**	5	5	10	9	1	10	0	0	0	0	0	0
Contabilidad	Maestría en Contabilidad, Mención en Auditoría Integral	16	38	**54**	0	0	0	8	21	29	0	0	0	8	17	25
	Maestría en Contabilidad, Mención en Gestión y Control Gubernamental	15	25	**40**	0	0	0	10	7	17	0	0	0	5	18	23
	Maestría en Contabilidad, Mención en Política y Gestión Tributaria	18	39	**57**	0	0	0	8	17	25	0	0	0	10	22	32
Economía	Maestría en Gestión Pública	50	62	**112**	0	0	0	28	38	66	1	0	1	21	24	45
	Maestría en Planificación y Proyectos de Inversión	20	19	**39**	0	0	0	6	8	14	0	0	0	14	11	25
Educación	Maestría en Educación, Mención: Educación Infantil	0	0	**0**	0	0	0	0	0	0	0	0	0	0	0	0
	Maestría en Educación, Mención: Educación Matemática	0	0	**0**	0	0	0	0	0	0	0	0	0	0	0	0
	Maestría en Educación, Mención en Educación Superior	46	49	**95**	12	16	28	25	22	47	9	11	20	0	0	0
	Maestría en Educación, Mención: Enseñanza Estratégica	8	29	**37**	0	0	0	8	27	35	0	2	2	0	0	0
	Maestría en Educación, Mención en Gestión Educativa	83	155	**238**	13	19	32	60	116	176	9	19	28	1	1	2
	Maestría en Educación, Mención: Lectura y Escritura	0	0	**0**	0	0	0	0	0	0	0	0	0	0	0	0
	Maestría en Educación, Mención en Psicología Educativa	15	52	**67**	0	0	0	12	52	64	3	0	3	0	0	0
Enfermería	Maestría en Salud Pública	19	73	**92**	3	10	13	6	27	33	3	7	10	7	29	36
Ingeniera de Minas	Maestría en Gestión Minera	25	1	**26**	0	0	0	25	1	26	0	0	0	0	0	0
	Maestría en Minería y Medio Ambiente	0	0	**0**	0	0	0	0	0	0	0	0	0	0	0	0
	Maestría en Seguridad y Medio Ambiente en Minería	27	3	**30**	0	0	0	27	3	30	0	0	0	0	0	0
	Maestría en Seguridad y Salud Ocupacional en Minería	18	3	**21**	0	0	0	18	3	21	0	0	0	0	0	0
	Maestría en Tecnología Minera	0	0	**0**	0	0	0	0	0	0	0	0	0	0	0	0
Ingeniería de Sistemas	Maestría en Ingeniería de Sistemas con Mención en Gerencia de Sistemas Empresariales	6	2	**8**	0	0	0	6	2	8	0	0	0	0	0	0
	Maestría en Ingeniería de Sistemas con Mención en Gerencia en Tecnologías de Información y Comunicación	13	3	**16**	0	0	0	13	3	16	0	0	0	0	0	0
	Maestría en Sistemas Industriales y Gestión Empresarial	0	0	**0**	0	0	0	0	0	0	0	0	0	0	0	0
Ingeniería Eléctrica y Electrónica	Maestría en Ciencias: Ingeniería Eléctrica con Mención en Sistemas Eléctricos de Distribución	58	0	**58**	11	0	11	30	0	30	0	0	0	17	0	17
Ingeniería en Industrias Alimentarias	Maestría en Tecnología y Gestión de la Calidad de Alimentos	14	20	**34**	4	7	11	10	13	23	0	0	0	0	0	0
Ingeniería Mecánica	Maestría en Ingeniería Mecánica con la Mención en Diseño de Tecnologías Apropiadas	5	0	**5**	0	0	0	0	0	0	0	0	0	5	0	5
	Maestría en Ingeniería Mecánica con la Mención de: Gestión del Mantenimiento y la Sostenibilidad	53	0	**53**	13	0	13	20	0	20	7	0	7	13	0	13
	Maestría en Tecnología Energética	0	0	**0**	0	0	0	0	0	0	0	0	0	0	0	0
Ingeniería Metalúrgica y de Materiales	Maestría en Gestión Integral: Calidad, Medio Ambiente y Prevención de Riesgos Laborales	46	50	**96**	9	5	14	17	17	34	5	9	14	15	19	34
	Maestría en Ingeniería Metalúrgica	11	0	**11**	0	0	0	11	0	11	0	0	0	0	0	0
	Maestría en Seguridad y Salud en el Trabajo	41	23	**64**	8	10	18	11	7	18	8	1	9	14	5	19
Ingeniería Química	Maestría en Ingeniería Ambiental	27	24	**51**	10	4	14	12	17	29	1	1	2	4	2	6
	Maestría en Ingeniería Química Ambiental	4	7	**11**	2	2	4	2	5	7	0	0	0	0	0	0
Sociología	Maestría en Gestión del Desarrollo Social	11	12	**23**	0	0	0	11	12	23	0	0	0	0	0	0
	Maestría en Responsabilidad Social, Relaciones Comunitarias y Gestión de Conflictos	24	26	**50**	11	7	18	13	19	32	0	0	0	0	0	0
Trabajo Social	Maestría en Políticas Sociales con Mención en Género	2	15	**17**	0	0	0	1	6	7	0	0	0	1	9	10
	Maestría en Políticas Sociales con Mención en Promoción de la Infancia	2	56	**58**	1	40	41	0	0	0	0	0	0	1	16	17
Zootecnia	Maestría en Seguridad Alimentaria Nutricional	0	0	**0**	0	0	0	0	0	0	0	0	0	0		0
	Maestría en Sistemas de Producción Agropecuaria	0	0	**0**	0	0	0	0	0	0	0	0	0	0	0	0
Escuela de Posgrado	Maestría en Derecho, Mención en Derecho Penal	0	0	**0**	0	0	0	0	0	0	0	0	0	0	0	0
TOTAL		**1076**	**1084**	**2160**	**251**	**236**	**487**	**536**	**531**	**1067**	**84**	**84**	**168**	**205**	**233**	**438**

Fuente: Registro de la Escuela de Posgrado y Unidades de Posgrado UNCP 2019 –II
Elaboración: Unidad de Estadística / Setiembre 2020

CUADRO N° 170
NÚMERO DE EGRESADOS POR UNIDAD DE POSGRADO Y PROGRAMA DE ESTUDIOS DE MAESTRÍA SEGÚN SEXO, PERIODO ACADÉMICO 2019 – I

UNIDAD DE POSGRADO	PROGRAMA DE ESTUDIOS	SEXO		TOTAL
		M	F	
Antropología	Maestría en Antropología Jurídica	0	0	**0**
Arquitectura	Maestría en Arquitectura, Mención: Didáctica del Diseño Arquitectónico	0	0	**0**
	Maestría en Urbanismo, Mención: Gestión Urbana	5	2	**7**
	Maestría en Construcción, Mención: Gestión y Organización de la Construcción	3	5	**8**
Ciencias Agrarias Satipo	Maestría en Desarrollo Sostenible con Mención en Gestión de la Producción Orgánica y Agronegocios	0	0	**0**
	Maestría en Desarrollo Sostenible con Mención en Medio Ambiente y Gestión del Territorio	0	0	**0**
Ciencias Aplicadas Tarma	Maestría en Gestión Educativa y Didáctica	6	8	**14**
Ciencias de la Administración	Maestría en Administración Mención Administración Estratégica de Empresas	0	0	**0**
	Maestría en Administración Mención Finanzas	0	0	**0**
	Maestría en Administración Mención Gestión de Empresas con Tecnologías de Información y Comunicación	0	0	**0**
	Maestría en Administración Mención Gestión de Proyectos Públicos y Privados	0	0	**0**
	Maestría en Administración Mención Marketing y Gestión de Negocios Internacionales	0	0	**0**
	Maestría en Administración Pública y Gobierno Mención en Gerencia Municipal y Regional	0	0	**0**
	Maestría en Administración Pública y Gobierno Mención en Gerencia Pública Corporativa	0	0	**0**
Ciencias de la Comunicación	Maestría en Comunicación Mención en: Comunicación Estratégica y Responsabilidad social Corporativa	1	1	**2**
	Maestría en Comunicación Mención en: Comunicación para el Desarrollo	0	0	**0**
Ciencias Forestales y del Ambiente	Maestría en Ecoturismo	0	0	**0**
	Maestría en Gestión Ambiental y Desarrollo Sostenible	0	0	**0**
	Maestría en Gestión Sostenible de Cuencas Hidrográficas	0	0	**0**
Contabilidad	Maestría en Contabilidad, Mención en Auditoría Integral	0	0	**0**
	Maestría en Contabilidad, Mención en Gestión y Control Gubernamental	0	0	**0**
	Maestría en Contabilidad, Mención en Política y Gestión Tributaria	0	0	**0**
Economía	Maestría en Gestión Pública	9	6	**15**
	Maestría en Planificación y Proyectos de Inversión	0	0	**0**
Educación	Maestría en Educación, Mención: Educación Infantil	0	0	**0**
	Maestría en Educación, Mención: Educación Matemática	0		**0**
	Maestría en Educación, Mención en Educación Superior	0	0	**0**
	Maestría en Educación, Mención: Enseñanza Estratégica	0	0	**0**
	Maestría en Educación, Mención en Gestión Educativa	0	0	**0**
	Maestría en Educación, Mención: Lectura y Escritura	0	0	**0**
	Maestría en Educación, Mención en Psicología Educativa	0	0	**0**
Enfermería	Maestría en Salud Pública	2	11	**13**
Ingeniera de Minas	Maestría en Gestión Minera	0	0	**0**
	Maestría en Minería y Medio Ambiente	0	0	**0**
	Maestría en Seguridad y Medio Ambiente en Minería	0	0	**0**
	Maestría en Seguridad y Salud Ocupacional en Minería	0	0	**0**
	Maestría en Tecnología Minera	0	0	**0**
Ingeniería de Sistemas	Maestría en Ingeniería de Sistemas con Mención en Gerencia de Sistemas Empresariales	0	0	**0**
	Maestría en Ingeniería de Sistemas con Mención en Gerencia en Tecnologías de Información y Comunicación	0	0	**0**
	Maestría en Sistemas Industriales y Gestión Empresarial	0	0	**0**
Ingeniería Eléctrica y Electrónica	Maestría en Ciencias: Ingeniería Eléctrica con Mención en Sistemas Eléctricos de Distribución	11	0	**11**
Ingeniería en Industrias Alimentarias	Maestría en Tecnología y Gestión de la Calidad de Alimentos	0	0	**0**
Ingeniería Mecánica	Maestría en Ingeniería Mecánica con la Mención en Diseño de Tecnologías Apropiadas	0	0	**0**
	Maestría en Ingeniería Mecánica con la Mención de: Gestión del Mantenimiento y la Sostenibilidad	13	0	**13**
	Maestría en Gestión de Mantenimiento de Sistemas Energéticos	0	0	**0**
	Maestría en Tecnología Energética	0	0	**0**
Ingeniería Metalúrgica y de Materiales	Maestría en Gestión Integral: Calidad, Medio Ambiente y Prevención de Riesgos Laborales	3	3	**6**
	Maestría en Ingeniería Metalúrgica	0	0	**0**
	Maestría en Seguridad y Salud en el Trabajo	1	3	**4**
Ingeniería Química	Maestría en Ingeniería Ambiental	11	0	**11**
	Maestría en Ingeniería Química Ambiental	0	0	**0**
Sociología	Maestría en Gestión del Desarrollo Social	0	0	**0**
	Maestría en Responsabilidad Social, Relaciones Comunitarias y Gestión de Conflictos	0	0	**0**
Trabajo Social	Maestría en Políticas Sociales con Mención en Género	0	0	**0**
	Maestría en Políticas Sociales con Mención en Promoción de la Infancia	1	7	**8**
Zootecnia	Maestría en Seguridad Alimentaria Nutricional	0	0	**0**
	Maestría en Sistemas de Producción Agropecuaria	0	0	**0**
Escuela de Posgrado	Maestría en Derecho, Mención en Derecho Penal	0	0	**0**
TOTAL		**66**	**46**	**112**

Fuente: Registro de la Escuela de Posgrado y Unidades de Posgrado UNCP 2019 – I (Enero 2020)
Elaboración: Unidad de Estadística / Setiembre 2020

CUADRO N° 171
NÚMERO DE EGRESADOS POR UNIDAD DE POSGRADO Y PROGRAMA DE ESTUDIOS DE MAESTRÍA SEGÚN SEXO, PERIODO ACADÉMICO 2019 – II

UNIDAD DE POSGRADO	PROGRAMA DE ESTUDIOS	SEXO		TOTAL
		M	F	
Antropología	Maestría en Antropología Jurídica	0	0	0
Arquitectura	Maestría en Arquitectura, Mención: Didáctica del Diseño Arquitectónico	9	1	10
	Maestría en Urbanismo, Mención: Gestión Urbana	3	2	5
	Maestría en Construcción, Mención: Gestión y Organización de la Construcción	12	4	16
Ciencias Agrarias Satipo	Maestría en Desarrollo Sostenible con Mención en Gestión de la Producción Orgánica y Agronegocios	0	0	0
	Maestría en Desarrollo Sostenible con Mención en Medio Ambiente y Gestión del Territorio	0	0	0
Ciencias Aplicadas Tarma	Maestría en Gestión Educativa y Didáctica	0	0	0
Ciencias de la Administración	Maestría en Administración Mención Administración Estratégica de Empresas	13	10	23
	Maestría en Administración Mención Finanzas	5	8	13
	Maestría en Administración Mención Gestión de Empresas con Tecnologías de Información y Comunicación	0	0	0
	Maestría en Administración Mención Gestión de Proyectos Públicos y Privados	5	2	7
	Maestría en Administración Mención Marketing y Gestión de Negocios Internacionales	2	5	7
	Maestría en Administración Pública y Gobierno Mención en Gerencia Municipal y Regional	0	0	0
	Maestría en Administración Pública y Gobierno Mención en Gerencia Pública Corporativa	9	13	22
Ciencias de la Comunicación	Maestría en Comunicación Mención en: Comunicación Estratégica y Responsabilidad social Corporativa	0	1	1
	Maestría en Comunicación Mención en: Comunicación para el Desarrollo	0	0	0
Ciencias Forestales y del Ambiente	Maestría en Ecoturismo	0	0	0
	Maestría en Gestión Ambiental y Desarrollo Sostenible	11	14	25
	Maestría en Gestión Sostenible de Cuencas Hidrográficas	0	0	0
Contabilidad	Maestría en Contabilidad, Mención en Auditoría Integral	8	17	25
	Maestría en Contabilidad, Mención en Gestión y Control Gubernamental	5	18	23
	Maestría en Contabilidad, Mención en Política y Gestión Tributaria	10	22	32
Economía	Maestría en Gestión Pública	21	24	45
	Maestría en Planificación y Proyectos de Inversión	14	11	25
Educación	Maestría en Educación, Mención: Educación Infantil	0	0	0
	Maestría en Educación, Mención: Educación Matemática	0	0	0
	Maestría en Educación, Mención en Educación Superior	0	0	0
	Maestría en Educación, Mención: Enseñanza Estratégica	0	0	0
	Maestría en Educación, Mención en Gestión Educativa	1	1	2
	Maestría en Educación, Mención: Lectura y Escritura	0	0	0
	Maestría en Educación, Mención en Psicología Educativa	0	0	0
Enfermería	Maestría en Salud Pública	7	29	36
Ingeniera de Minas	Maestría en Gestión Minera	0	0	0
	Maestría en Minería y Medio Ambiente	0	0	0
	Maestría en Seguridad y Medio Ambiente en Minería	0	0	0
	Maestría en Seguridad y Salud Ocupacional en Minería	0	0	0
	Maestría en Tecnología Minera	0	0	0
Ingeniería de Sistemas	Maestría en Ingeniería de Sistemas con Mención en Gerencia de Sistemas Empresariales	0	0	0
	Maestría en Ingeniería de Sistemas con Mención en Gerencia en Tecnologías de Información y Comunicación	0	0	0
	Maestría en Sistemas Industriales y Gestión Empresarial	0	0	0
Ingeniería Eléctrica y Electrónica	Maestría en Ciencias: Ingeniería Eléctrica con Mención en Sistemas Eléctricos de Distribución	17	0	17
Ingeniería en Industrias Alimentarias	Maestría en Tecnología y Gestión de la Calidad de Alimentos	0	0	0
Ingeniería Mecánica	Maestría en Ingeniería Mecánica con la Mención en Diseño de Tecnologías Apropiadas	5	0	5
	Maestría en Ingeniería Mecánica con la Mención de: Gestión del Mantenimiento y la Sostenibilidad	13	0	13
	Maestría en Tecnología Energética	0	0	0
Ingeniería Metalúrgica y de Materiales	Maestría en Gestión Integral: Calidad, Medio Ambiente y Prevención de Riesgos Laborales	15	19	34
	Maestría en Ingeniería Metalúrgica	0	0	0
	Maestría en Seguridad y Salud en el Trabajo	14	5	19
Ingeniería Química	Maestría en Ingeniería Ambiental	4	2	6
	Maestría en Ingeniería Química Ambiental	0	0	0
Sociología	Maestría en Gestión del Desarrollo Social	0	0	0
	Maestría en Responsabilidad Social, Relaciones Comunitarias y Gestión de Conflictos	0	0	0
Trabajo Social	Maestría en Políticas Sociales con Mención en Género	1	9	10
	Maestría en Políticas Sociales con Mención en Promoción de la Infancia	1	16	17
Zootecnia	Maestría en Seguridad Alimentaria Nutricional	0		0
	Maestría en Sistemas de Producción Agropecuaria	0	0	0
Escuela de Posgrado	Maestría en Derecho, Mención en Derecho Penal	0	0	0
TOTAL		**205**	**233**	**438**

Fuente: Registro de la Escuela de Posgrado y Unidades de Posgrado UNCP 2019 – II
Elaboración: Unidad de Estadística / Setiembre 2020

CUADRO N° 172
NÚMERO DE GRADUADOS POR UNIDAD DE POSGRADO Y PROGRAMA DE ESTUDIOS DE MAESTRÍA SEGÚN SEXO, AÑO 2019

UNIDAD DE POSGRADO	PROGRAMA DE ESTUDIOS	SEXO		TOTAL
		M	F	
Antropología	Maestría en Antropología Jurídica	1	1	**2**
Arquitectura	Maestría en Arquitectura, Mención: Didáctica del Diseño Arquitectónico	0	0	**0**
	Maestría en Urbanismo, Mención: Gestión Urbana	0	1	**1**
	Maestría en Construcción, Mención: Gestión y Organización de la Construcción	2	1	**3**
Ciencias Agrarias Satipo	Maestría en Desarrollo Sostenible con Mención en Gestión de la Producción Orgánica y Agronegocios	3	1	**4**
	Maestría en Desarrollo Sostenible con Mención en Medio Ambiente y Gestión del Territorio	0	0	**0**
Ciencias Aplicadas Tarma	Maestría en Gestión Educativa y Didáctica	1	3	**4**
Ciencias de la Administración	Maestría en Administración Mención Administración Estratégica de Empresas	10	1	**11**
	Maestría en Administración Mención Finanzas	3	2	**5**
	Maestría en Administración Mención Gestión de Empresas con Tecnologías de Información y Comunicación	0	0	**0**
	Maestría en Administración Mención Gestión de Proyectos Públicos y Privados	0	1	**1**
	Maestría en Administración Mención Marketing y Gestión de Negocios Internacionales	0	0	**0**
	Maestría en Administración Pública y Gobierno Mención Gerencia Municipal y Regional	2	1	**3**
	Maestría en Administración Pública y Gobierno Mención Gerencia Pública Corporativa	3	0	**3**
Ciencias de la Comunicación	Maestría en Comunicación Mención en: Comunicación Estratégica y Responsabilidad Social Corporativa	0	0	**0**
	Maestría en Comunicación Mención en: Comunicación para el Desarrollo	0	0	**0**
Ciencias Forestales y del Ambiente	Maestría en Ecoturismo	0	1	**1**
	Maestría en Gestión Ambiental y Desarrollo Sostenible	3	3	**6**
	Maestría en Gestión Sostenible de Cuencas Hidrográficas	0	0	**0**
Contabilidad	Maestría en Contabilidad, Mención Auditoria Integral	2	2	**4**
	Maestría en Contabilidad, Mención en Gestión y Control Gubernamental	0	1	**1**
	Maestría en Contabilidad, Mención Política y Gestión Tributaria	0	2	**2**
Economía	Maestría en Gestión Publica	4	3	**7**
	Maestría en Planificación y Proyectos de Inversión	1	3	**4**
Educación	Maestría en Educación, Mención: Educación Infantil	0	0	**0**
	Maestría en Educación, Mención: Educación Matemática	3	2	**5**
	Maestría en Educación, Mención en Educación Superior	2	3	**5**
	Maestría en Educación, Mención: Enseñanza Estratégica	0	4	**4**
	Maestría en Educación, Mención: Didáctica Universitaria	1	0	**1**
	Maestría en Educación, Mención: Gestión Educativa	16	17	**33**
	Maestría en Educación, Mención: Lectura y Escritura	0	0	**0**
	Maestría en Educación, Mención en Psicología Educativa	3	4	**7**
	Maestría en Educación, Mención en Tecnología Educativa	0	1	**1**
Enfermería	Maestría en Salud Publica	0	1	**1**
Ingeniera de Minas	Maestría en Gestión Minera	5	0	**5**
	Maestría en Minería y Medio Ambiente	0	0	**0**
	Maestría en Seguridad y Medio Ambiente en Minería	4	2	**6**
	Maestría en Seguridad y Salud Ocupacional en Minería	1	0	**1**
	Maestría en Tecnología Minera	0	0	**0**
Ingeniería de Sistemas	Maestría en Ingeniería de Sistemas con Mención en Gerencia de Sistemas Empresariales	1	1	**2**
	Maestría en Ingeniería de Sistemas con Mención en Gerencia en Tecnologías de Información y Comunicación	5	0	**5**
	Maestría en Sistemas Industriales y Gestión Empresarial	1	0	**1**
Ingeniería Eléctrica y Electrónica	Maestría en Ciencias: Ingeniería Eléctrica con Mención en Sistemas Eléctricos de Distribución	4	0	**4**
Ingeniería en Industrias Alimentarias	Maestría en Tecnología y Gestión de la Calidad de Alimentos	0	1	**1**
Ingeniería Mecánica	Maestría en Ingeniería Mecánica con la Mención de: Diseño de Tecnologías Apropiadas	2	0	**2**
	Maestría en Ingeniería Mecánica con la Mención de: Gestión del Mantenimiento y la Sostenibilidad	1	0	**1**
	Maestría en Gestión de mantenimiento de Sistemas Energéticos	0	0	**0**
	Maestría en Tecnología Energética	0	0	**0**
Ingeniería Metalúrgica y de Materiales	Maestría en Gestión Integral: Calidad, Medio Ambiente y Prevención de Riesgos Laborales	3	0	**3**
	Maestría en Ingeniería Metalúrgica	1	0	**1**
	Maestría en Seguridad y Salud en el Trabajo.	2	1	**3**
Ingeniería Química	Maestría en Ingeniería Ambiental	6	5	**11**
	Maestría en Ingeniería Química Ambiental	4	7	**11**
Sociología	Maestría en Gestión del Desarrollo Social	1	1	**2**
	Maestría en Responsabilidad Social, Relaciones Comunitarias y Gestión de Conflictos	2	2	**4**
Trabajo Social	Maestría en Políticas Sociales con Mención en Género	0	0	**0**
	Maestría en Políticas Sociales con Mención en Promoción de la Infancia	0	1	**1**
Zootecnia	Maestría en Seguridad Alimentaria Nutricional	1	0	**1**
	Maestría en Sistemas de Producción Agropecuaria	0	0	**0**
Escuela de Posgrado	Maestría en Derecho, Mención en Derecho Penal	0	0	**0**
TOTAL		**104**	**80**	**184**

Fuente: Fichas de Registro Estadístico de Graduación en Maestría / Enero – Diciembre 2019
Elaboración: Unidad de Estadística / Setiembre 2020

GRAFICO N° 77
GRADUADOS DE MAESTRÍA POR UNIDAD DE POSGRADO
AÑO 2019

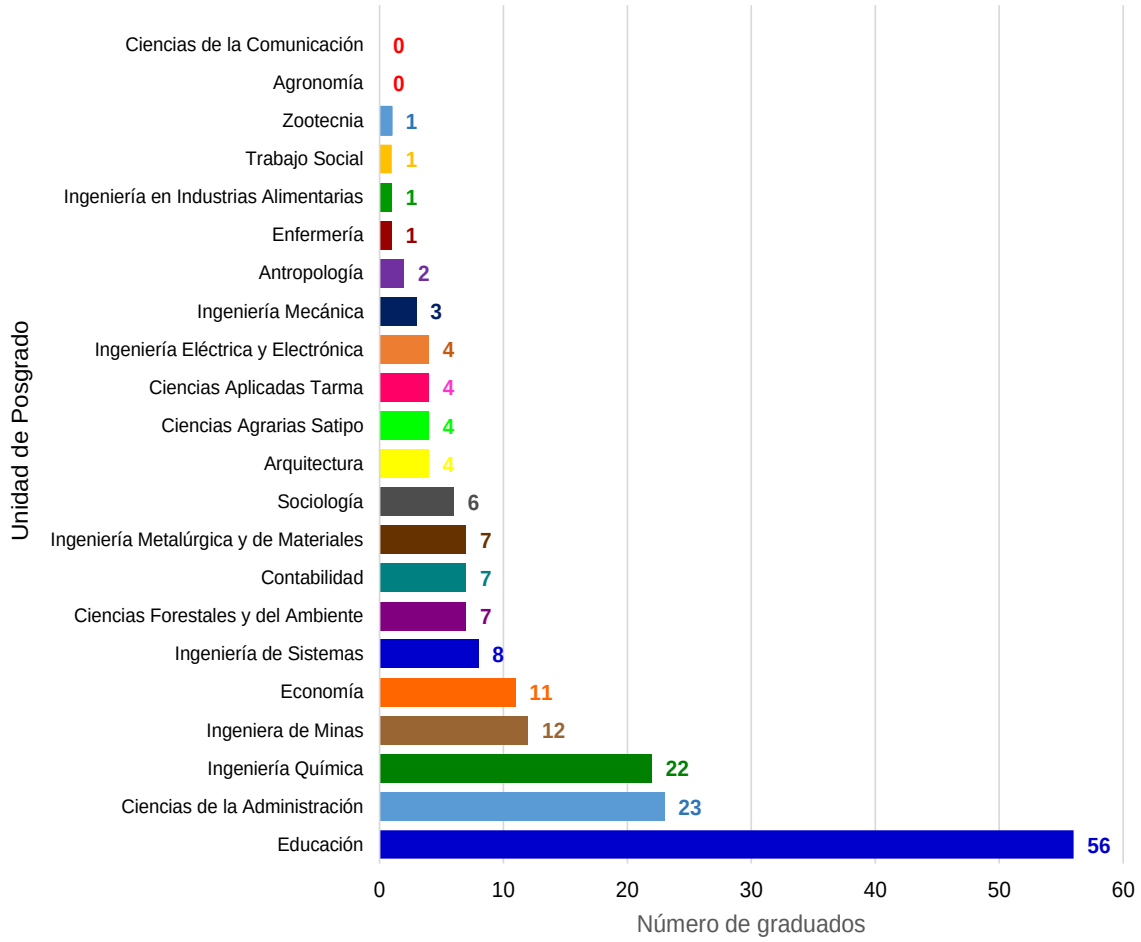

Fuente: Fichas de Registro Estadístico de Graduación en Maestría / Enero – Diciembre 2019
Elaboración: Unidad de Estadística / Setiembre 2020

El gráfico N° 74 muestra el número de graduados de maestría según Unidad de Posgrado a la que pertenecieron, en forma ascendente, destaca la Unidad de Posgrado de Educación con 56 graduados en sus diferentes programas de estudio.

GRAFICO N° 78
GRADUADOS DE MAESTRÍA SEGÚN SEXO
AÑO 2019

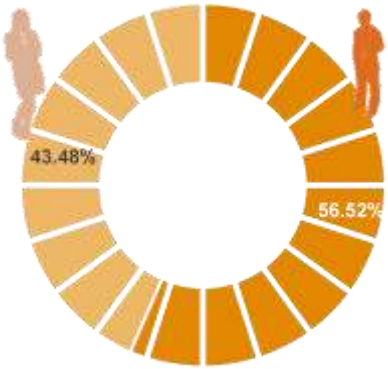

Del total de 200 graduados de las diferentes maestrías que ofrece nuestra universidad, 105 graduados pertenecen al sexo masculino, que representa el 56.52% mientras que 95 pertenecen al sexo femenino que representa el 43.48% del total de graduados.

Fuente: Fichas de Registro Estadístico de Graduación en Maestría / Enero – Diciembre 2019
Elaboración: Unidad de Estadística / Setiembre 2020

CUADRO N° 173
NÚMERO DE GRADUADOS POR UNIDAD DE POSGRADO Y PROGRAMA DE ESTUDIOS DE MAESTRÍA SEGÚN ESTADO CIVIL, AÑO 2019

Los 184 graduados de maestría registrados en el año 2019, se distribuyen por estado civil de la siguiente manera: 95 graduados de maestría son solteros (51.63%), 74 graduados de maestría son casados (40.22%), 9 graduados de maestría están en unión libre (4.89%) y 6 graduados de maestría son separados (3.26%).

UNIDAD DE POSGRADO	PROGRAMA DE ESTUDIOS	TOTAL			ESTADO CIVIL											
					SOLTERO			CASADO			UNION LIBRE			SEPARADO		
		M	F	T	M	F	T	M	F	T	M	F	T	M	F	T
Antropología	Maestría en Antropología Jurídica	1	1	**2**	0	1	**1**	0	0	**0**	0	0	**0**	1	0	**1**
Arquitectura	Maestría en Arquitectura, Mención: Didáctica del Diseño Arquitectónico	0	0	**0**	0	0	**0**	0	0	**0**	0	0	**0**	0	0	**0**
	Maestría en Urbanismo, Mención: Gestión Urbana	0	1	**1**	0	0	**0**	0	1	**1**	0	0	**0**	0	0	**0**
	Maestría en Construcción, Mención: Gestión y Organización de la Construcción	2	1	**3**	2	0	**2**	0	1	**1**	0	0	**0**	0	0	**0**
Ciencias Agrarias Satipo	Maestría en Desarrollo Sostenible con Mención en Gestión de la Producción Orgánica y Agronegocios	3	1	**4**	3	0	**3**	0	1	**1**	0	0	**0**	0	0	**0**
	Maestría en Desarrollo Sostenible con Mención en Medio Ambiente y Gestión del Territorio	0	0	**0**	0	0	**0**	0	0	**0**	0	0	**0**	0	0	**0**
Ciencias Aplicadas Tarma	Maestría en Gestión Educativa y Didáctica	1	3	**4**	1	1	**2**	0	1	**1**	0	1	**1**	0	0	**0**
Ciencias de la Administración	Maestría en Administración Mención Administración Estratégica de Empresas	10	1	**11**	5	0	**5**	4	1	**5**	0	0	**0**	1	0	**1**
	Maestría en Administración Mención Finanzas	3	2	**5**	0	2	**2**	3	0	**3**	0	0	**0**	0	0	**0**
	Maestría en Administración Mención Gestión de Empresas con Tecnologías de Información y Comunicación	0	0	**0**	0	0	**0**	0	0	**0**	0	0	**0**	0	0	**0**
	Maestría en Administración Mención Gestión de Proyectos Públicos y Privados	0	1	**1**	0	1	**1**	0	0	**0**	0	0	**0**	0	0	**0**
	Maestría en Administración Mención Marketing y Gestión de Negocios Internacionales	0	0	**0**	0	0	**0**	0	0	**0**	0	0	**0**	0	0	**0**
	Maestría en Administración Pública y Gobierno Mención Gerencia Municipal y Regional	2	1	**3**	1	0	**1**	1	1	**2**	0	0	**0**	0	0	**0**
	Maestría en Administración Pública y Gobierno Mención Gerencia Pública Corporativa	3	0	**3**	2	0	**2**	1	0	**1**	0	0	**0**	0	0	**0**
Ciencias de la Comunicación	Maestría en Comunicación Mención en: Comunicación Estratégica y Responsabilidad Social Corporativa	0	0	**0**	0	0	**0**	0	0	**0**	0	0	**0**	0	0	**0**
	Maestría en Comunicación Mención en: Comunicación para el Desarrollo	0	0	**0**	0	0	**0**	0	0	**0**	0	0	**0**	0	0	**0**
Ciencias Forestales y del Ambiente	Maestría en Ecoturismo	0	1	**1**	0	1	**1**	0	0	**0**	0	0	**0**	0	0	**0**
	Maestría en Gestión Ambiental y Desarrollo Sostenible	3	3	**6**	1	2	**3**	2	1	**3**	0	0	**0**	0	0	**0**
	Maestría en Gestión Sostenible de Cuencas Hidrográficas	0	0	**0**	0	0	**0**	0	0	**0**	0	0	**0**	0	0	**0**
Contabilidad	Maestría en Contabilidad, Mención Auditoria Integral	2	3	**5**	1	2	**3**	1	0	**1**	0	0	**0**	0	1	**1**
	Maestría en Contabilidad, Mención en Gestión y Control Gubernamental	0	1	**1**	0	0	**0**	0	1	**1**	0	0	**0**	0	0	**0**
	Maestría en Contabilidad, Mención Política y Gestión Tributaria	0	1	**1**	0	1	**1**	0	0	**0**	0	0	**0**	0	0	**0**
Economía	Maestría en Gestión Publica	4	3	**7**	1	2	**3**	3	1	**4**	0	0	**0**	0	0	**0**
	Maestría en Planificación y Proyectos de Inversión	1	3	**4**	0	3	**3**	1	0	**1**	0	0	**0**	0	0	**0**
Educación	Maestría en Educación, Mención: Educación Infantil	0	0	**0**	0	0	**0**	0	0	**0**	0	0	**0**	0	0	**0**
	Maestría en Educación, Mención: Educación Matemática	3	2	**5**	1	2	**3**	2	0	**2**	0	0	**0**	0	0	**0**
	Maestría en Educación, Mención en Educación Superior	2	3	**5**	2	2	**4**	0	1	**1**	0	0	**0**	0	0	**0**
	Maestría en Educación, Mención: Enseñanza Estratégica	0	4	**4**	0	4	**4**	0	0	**0**	0	0	**0**	0	0	**0**
	Maestría en Educación, Mención: Didáctica Universitaria	1	1	**2**	0	1	**1**	1	0	**1**	0	0	**0**	0	0	**0**
	Maestría en Educación, Mención: Gestión Educativa	16	17	**33**	11	8	**19**	5	7	**12**	0	1	**1**	0	1	**1**
	Maestría en Educación, Mención: Lectura y Escritura	0	0	**0**	0	0	**0**	0	0	**0**	0	0	**0**	0	0	**0**
	Maestría en Educación, Mención en Psicología Educativa	3	4	**7**	3	3	**6**	0	1	**1**	0	0	**0**	0	0	**0**
	Maestría en Educación, Mención en Tecnología Educativa	0	0	**0**	0	0	**0**	0	0	**0**	0	0	**0**	0	0	**0**
Enfermería	Maestría en Salud Publica	0	1	**1**	0	0	**0**	0	1	**1**	0	0	**0**	0	0	**0**
Ingeniera de Minas	Maestría en Gestión Minera	5	0	**5**	2	0	**2**	2	0	**2**	1	0	**1**	0	0	**0**
	Maestría en Minería y Medio Ambiente	0	0	**0**	0	0	**0**	0	0	**0**	0	0	**0**	0	0	**0**
	Maestría en Seguridad y Medio Ambiente en Minería	4	2	**6**	1	1	**2**	3	1	**4**	0	0	**0**	0	0	**0**
	Maestría en Seguridad y Salud Ocupacional en Minería	1	0	**1**	0	0	**0**	1	0	**1**	0	0	**0**	0	0	**0**
	Maestría en Tecnología Minera	0	0	**0**	0	0	**0**	0	0	**0**	0	0	**0**	0	0	**0**
Ingeniería de Sistemas	Maestría en Ingeniería de Sistemas con Mención en Gerencia de Sistemas Empresariales	1	1	**2**	0	0	**0**	1	0	**1**	0	0	**0**	0	1	**1**
	Maestría en Ingeniería de Sistemas con Mención en Gerencia en Tecnologías de Información y Comunicación	5	0	**5**	1	0	**1**	4	0	**4**	0	0	**0**	0	0	**0**
	Maestría en Sistemas Industriales y Gestión Empresarial	1	0	**1**	0	0	**0**	1	0	**1**	0	0	**0**	0	0	**0**
Ingeniería Eléctrica y Electrónica	Maestría en Ciencias: Ingeniería Eléctrica con Mención en Sistemas Eléctricos de Distribución	4	0	**4**	0	0	**0**	4	0	**4**	0	0	**0**	0	0	**0**
Ingeniería en Industrias Alimentarias	Maestría en Tecnología y Gestión de la Calidad de Alimentos	0	1	**1**	0	1	**1**	0	0	**0**	0	0	**0**	0	0	**0**
Ingeniería Mecánica	Maestría en Ingeniería Mecánica con la Mención de: Diseño de Tecnologías Apropiadas	2	0	**2**	0	0	**0**	1	0	**1**	1	0	**1**	0	0	**0**
	Maestría en Ingeniería Mecánica con la Mención de: Gestión del Mantenimiento y la Sostenibilidad	1	0	**1**	1	0	**1**	0	0	**0**	0	0	**0**	0	0	**0**
	Maestría en Gestión de mantenimiento de Sistemas Energéticos	0	0	**0**	0	0	**0**	0	0	**0**	0	0	**0**	0	0	**0**
	Maestría en Tecnología Energética	0	0	**0**	0	0	**0**	0	0	**0**	0	0	**0**	0	0	**0**
Ingeniería Metalúrgica y de Materiales	Maestría en Gestión Integral: Calidad, Medio Ambiente y Prevención de Riesgos Laborales	3	0	**3**	1	0	**1**	2	0	**2**	0	0	**0**	0	0	**0**
	Maestría en Ingeniería Metalúrgica	1	0	**1**	0	0	**0**	0	0	**0**	1	0	**1**	0	0	**0**
	Maestría en Seguridad y Salud en el Trabajo.	2	1	**3**	0	1	**1**	2	0	**2**	0	0	**0**	0	0	**0**
Ingeniería Química	Maestría en Ingeniería Ambiental	6	5	**11**	3	3	**6**	1	2	**3**	2	0	**2**	0	0	**0**
	Maestría en Ingeniería Química Ambiental	4	7	**11**	3	3	**6**	1	3	**4**	0	0	**0**	0	1	**1**
Sociología	Maestría en Gestión del Desarrollo Social	1	1	**2**	0	0	**0**	0	1	**1**	1	0	**1**	0	0	**0**
	Maestría en Responsabilidad Social, Relaciones Comunitarias y Gestión de Conflictos	2	2	**4**	2	1	**3**	0	1	**1**	0	0	**0**	0	0	**0**
Trabajo Social	Maestría en Políticas Sociales con Mención en Género	0	0	**0**	0	0	**0**	0	0	**0**	0	0	**0**	0	0	**0**
	Maestría en Políticas Sociales con Mención en Promoción de la Infancia	0	1	**1**	0	1	**1**	0	0	**0**	0	0	**0**	0	0	**0**
Zootecnia	Maestría en Seguridad Alimentaria Nutricional	1	0	**1**	0	0	**0**	0	0	**0**	1	0	**1**	0	0	**0**
	Maestría en Sistemas de Producción Agropecuaria	0	0	**0**	0	0	**0**	0	0	**0**	0	0	**0**	0	0	**0**
Escuela de Posgrado	Maestría en Derecho, Mención en Derecho Penal	0	0	**0**	0	0	**0**	0	0	**0**	0	0	**0**	0	0	**0**
TOTAL		**104**	**80**	**184**	**48**	**47**	**95**	**47**	**27**	**74**	**7**	**2**	**9**	**2**	**4**	**6**

Fuente: Fichas de Registro Estadístico de Graduación en Maestría / Enero – Diciembre 2019
Elaboración: Unidad de Estadística / Setiembre 2020

CUADRO N° 174
NÚMERO DE GRADUADOS POR UNIDAD DE POSGRADO Y PROGRAMA DE ESTUDIOS DE MAESTRÍA SEGÚN EDAD
AÑO 2019

Los 184 graduados en la UNCP el año 2019, se distribuyen por edad de la siguiente manera: 20 graduados de 30 a menos años (10.87%), 10 graduados de 31 años (5.43%), 5 graduados de 32 años (2.72%), 9 graduados de 33 años (4.89%), 6 graduados de 34 años (3.26%), 5 graduados de 35 años (2.72%), 5 graduados de 36 años (2.72%), 8 graduados de 37 años (4.35%), 9 graduados de 38 años (4.89%), 8 graduados de 39 años (4.35%), 4 graduados de 40 años (2.17%), 8 graduados de 41 años (4.35%), 10 graduados de 42 años (5.43%), 6 graduados de 43 años (3.26%), 8 graduados de 44 años (4.35%), 4 graduados de 45 años (2.17%), 3 graduados de 46 años (1.63%), 3 graduados de 47 años (1.63%) y 53 graduados de 48 a más años (28.80%). La edad está calculada en el momento de entrega del Diploma.

UNIDAD DE POSGRADO	PROGRAMA DE ESTUDIOS	TOTAL			EDAD EN AÑOS CUMPLIDOS																																																					
					30 o menor			31			32			33			34			35			36			37			38			39			40			41			42			43			44			45			46			47			48 o mayor		
		M	F	T	M	F	T	M	F	T	M	F	T	M	F	T	M	F	T	M	F	T	M	F	T	M	F	T	M	F	T	M	F	T	M	F	T	M	F	T	M	F	T	M	F	T	M	F	T	M	F	T	M	F	T	M	F	T	M	F	T
Antropología	Maestría en Antropología Jurídica	1	1	2	0	0	0	0	0	0	0	0	0	0	0	0	0	0	0	0	0	0	0	0	0	0	1	1	0	0	0	0	0	0	0	0	0	0	0	0	0	0	0	0	0	0	0	0	0	0	0	0	0	0	0	0	0	0	1	0	1
Arquitectura	Maestría en Arquitectura, Mención: Didáctica del Diseño Arquitectónico	0	0	0	0	0	0	0	0	0	0	0	0	0	0	0	0	0	0	0	0	0	0	0	0	0	0	0	0	0	0	0	0	0	0	0	0	0	0	0	0	0	0	0	0	0	0	0	0	0	0	0	0	0	0	0	0	0	0	0	0
	Maestría en Urbanismo, Mención: Gestión Urbana	0	1	1	0	0	0	0	0	0	0	0	0	0	0	0	0	0	0	0	0	0	0	0	0	0	1	1	0	0	0	0	0	0	0	0	0	0	0	0	0	0	0	0	0	0	0	0	0	0	0	0	0	0	0	0	0	0	0	0	0
	Maestría en Construcción, Mención: Gestión y Organización de la Construcción	2	1	3	1	0	1	0	0	0	0	0	0	0	0	0	0	0	0	0	0	0	0	0	0	0	0	0	0	0	0	0	0	0	0	0	0	0	0	0	0	0	0	1	0	1	0	0	0	0	0	0	0	1	1	0	0	0	0	0	0
Ciencias Agrarias Satipo	Maestría en Desarrollo Sostenible con Mención en Gestión de la Producción Orgánica y Agronegocios	3	1	4	0	0	0	0	0	0	0	0	0	0	0	0	0	0	0	0	0	0	0	0	0	1	0	1	0	0	0	0	0	0	0	1	1	0	0	0	0	0	0	0	0	0	0	0	0	0	0	0	0	0	0	0	0	0	2	0	2
	Maestría en Desarrollo Sostenible con Mención en Medio Ambiente y Gestión del Territorio	0	0	0	0	0	0	0	0	0	0	0	0	0	0	0	0	0	0	0	0	0	0	0	0	0	0	0	0	0	0	0	0	0	0	0	0	0	0	0	0	0	0	0	0	0	0	0	0	0	0	0	0	0	0	0	0	0	0	0	0
Ciencias Aplicadas Tarma	Maestría en Gestión Educativa y Didáctica	1	3	4	0	0	0	1	0	1	0	0	0	0	0	0	0	0	0	0	0	0	0	0	0	0	0	0	0	0	0	0	0	0	0	0	0	0	0	0	0	0	0	0	0	0	0	0	0	0	1	1	0	0	0	0	0	0	0	2	2
Ciencias de la Administración	Maestría en Administración Mención Administración Estratégica de Empresas	10	1	11	1	0	1	0	0	0	1	0	1	1	0	1	1	0	1	1	0	1	1	0	1	0	0	0	0	0	0	0	0	0	0	0	0	0	0	0	0	0	0	1	0	1	0	0	0	0	0	0	0	0	0	0	1	1	3	0	3
	Maestría en Administración Mención Finanzas	3	2	5	0	0	0	1	0	1	0	0	0	0	1	1	0	1	1	0	0	0	0	0	0	0	0	0	0	0	0	0	0	0	0	0	0	0	0	0	1	0	1	0	0	0	0	0	0	0	0	0	0	0	0	0	0	0	1	0	1
	Maestría en Administración Mención Gestión de Empresas con Tecnologías de Información y Comunicación	0	0	0	0	0	0	0	0	0	0	0	0	0	0	0	0	0	0	0	0	0	0	0	0	0	0	0	0	0	0	0	0	0	0	0	0	0	0	0	0	0	0	0	0	0	0	0	0	0	0	0	0	0	0	0	0	0	0	0	0
	Maestría en Administración Mención Gestión de Proyectos Públicos y Privados	0	1	1	0	1	1	0	0	0	0	0	0	0	0	0	0	0	0	0	0	0	0	0	0	0	0	0	0	0	0	0	0	0	0	0	0	0	0	0	0	0	0	0	0	0	0	0	0	0	0	0	0	0	0	0	0	0	0	0	0
	Maestría en Administración Mención Marketing y Gestión de Negocios Internacionales	0	0	0	0	0	0	0	0	0	0	0	0	0	0	0	0	0	0	0	0	0	0	0	0	0	0	0	0	0	0	0	0	0	0	0	0	0	0	0	0	0	0	0	0	0	0	0	0	0	0	0	0	0	0	0	0	0	0	0	0
	Maestría en Administración Pública y Gobierno Mención Gerencia Municipal y Regional	2	1	3	0	0	0	0	0	0	0	0	0	0	0	0	0	0	0	0	0	0	0	0	0	0	0	0	0	0	0	0	0	0	0	0	0	0	0	0	0	0	0	0	0	0	0	0	0	0	0	0	0	0	0	0	0	0	2	1	3
	Maestría en Administración Pública y Gobierno Mención Gerencia Pública Corporativa	3	0	3	0	0	0	0	0	0	0	0	0	0	0	0	0	0	0	0	0	0	0	0	0	1	0	1	0	0	0	0	0	0	0	0	0	1	0	1	1	0	1	0	0	0	0	0	0	0	0	0	0	0	0	0	0	0	0	0	0
Ciencias de la Comunicación	Maestría en Comunicación Mención en: Comunicación Estratégica y Responsabilidad Social Corporativa	0	0	0	0	0	0	0	0	0	0	0	0	0	0	0	0	0	0	0	0	0	0	0	0	0	0	0	0	0	0	0	0	0	0	0	0	0	0	0	0	0	0	0	0	0	0	0	0	0	0	0	0	0	0	0	0	0	0	0	0
	Maestría en Comunicación Mención en: Comunicación para el Desarrollo	0	0	0	0	0	0	0	0	0	0	0	0	0	0	0	0	0	0	0	0	0	0	0	0	0	0	0	0	0	0	0	0	0	0	0	0	0	0	0	0	0	0	0	0	0	0	0	0	0	0	0	0	0	0	0	0	0	0	0	0
Ciencias Forestales y del Ambiente	Maestría en Ecoturismo	0	1	1	0	0	0	0	0	0	0	0	0	0	0	0	0	1	1	0	0	0	0	0	0	0	0	0	0	0	0	0	0	0	0	0	0	0	0	0	0	0	0	0	0	0	0	0	0	0	0	0	0	0	0	0	0	0	0	0	0
	Maestría en Gestión Ambiental y Desarrollo Sostenible	3	3	6	1	0	1	0	0	0	0	0	0	0	0	0	0	0	0	0	0	0	0	0	0	0	0	0	0	1	1	0	0	0	0	0	0	0	0	0	0	0	0	0	0	0	0	0	0	0	0	0	0	0	0	0	0	0	2	2	4
	Maestría en Gestión Sostenible de Cuencas Hidrográficas	0	0	0	0	0	0	0	0	0	0	0	0	0	0	0	0	0	0	0	0	0	0	0	0	0	0	0	0	0	0	0	0	0	0	0	0	0	0	0	0	0	0	0	0	0	0	0	0	0	0	0	0	0	0	0	0	0	0	0	0
Contabilidad	Maestría en Contabilidad, Mención Auditoría Integral	2	3	5	0	1	1	1	0	1	0	0	0	0	0	0	0	0	0	0	0	0	0	0	0	0	0	0	0	0	0	0	0	0	0	0	0	0	0	0	0	0	0	0	1	1	0	0	0	0	1	1	0	0	0	0	0	0	1	0	1
	Maestría en Contabilidad, Mención en Gestión y Control Gubernamental	0	1	1	0	0	0	0	0	0	0	0	0	0	0	0	0	0	0	0	0	0	0	0	0	0	0	0	0	0	0	0	0	0	0	0	0	0	0	0	0	0	0	0	0	0	0	0	0	0	0	0	0	0	0	0	0	0	0	1	1
	Maestría en Contabilidad, Mención Política y Gestión Tributaria	0	1	1	0	0	0	0	1	1	0	0	0	0	0	0	0	0	0	0	0	0	0	0	0	0	0	0	0	0	0	0	0	0	0	0	0	0	0	0	0	0	0	0	0	0	0	0	0	0	0	0	0	0	0	0	0	0	0	0	0
Economía	Maestría en Gestión Publica	4	3	7	1	0	1	0	0	0	0	0	0	0	1	1	0	0	0	0	0	0	0	0	0	0	0	0	0	0	0	0	0	0	0	0	0	0	1	1	1	1	2	0	0	0	0	0	0	0	0	0	0	0	0	0	0	0	2	0	2
	Maestría en Planificación y Proyectos de Inversión	1	3	4	0	1	1	0	0	0	0	0	0	0	0	0	0	0	0	0	0	0	0	1	1	0	0	0	0	0	0	0	0	0	1	0	1	0	0	0	0	0	0	0	0	0	0	0	0	0	0	0	0	0	0	0	0	0	0	1	1
Educación	Maestría en Educación, Mención: Educación Infantil	0	0	0	0	0	0	0	0	0	0	0	0	0	0	0	0	0	0	0	0	0	0	0	0	0	0	0	0	0	0	0	0	0	0	0	0	0	0	0	0	0	0	0	0	0	0	0	0	0	0	0	0	0	0	0	0	0	0	0	0
	Maestría en Educación, Mención: Educación Matemática	3	2	5	0	0	0	1	0	1	1	0	1	0	0	0	0	0	0	0	0	0	0	1	1	0	0	0	0	0	0	0	0	0	0	0	0	0	0	0	0	0	0	0	0	0	0	1	1	0	0	0	0	0	0	0	0	0	1	0	1
	Maestría en Educación, Mención en Educación Superior	2	3	5	1	1	2	0	0	0	1	0	1	0	0	0	0	1	1	0	0	0	0	0	0	0	0	0	0	1	1	0	0	0	0	0	0	0	0	0	0	0	0	0	0	0	0	0	0	0	0	0	0	0	0	0	0	0	0	0	0
	Maestría en Educación, Mención: Enseñanza Estratégica	0	4	4	0	1	1	0	1	1	0	0	0	0	0	0	0	0	0	0	0	0	0	0	0	0	0	0	0	0	0	0	1	1	0	0	0	0	0	0	0	1	1	0	0	0	0	0	0	0	0	0	0	0	0	0	0	0	0	0	0
	Maestría en Educación, Mención: Didáctica Universitaria	1	1	2	0	0	0	0	0	0	0	0	0	0	0	0	0	0	0	0	0	0	0	0	0	0	0	0	0	0	0	0	0	0	0	0	0	0	1	1	0	0	0	0	0	0	0	0	0	0	0	0	0	0	0	0	0	0	1	0	1
	Maestría en Educación, Mención: Gestión Educativa	16	17	33	3	0	3	2	0	2	0	0	0	0	2	2	1	1	2	0	1	1	0	0	0	0	0	0	0	2	2	2	0	2	0	0	0	0	1	1	1	1	2	0	0	0	0	3	3	1	0	1	1	0	1	0	1	1	5	5	10
	Maestría en Educación, Mención: Lectura y Escritura	0	0	0	0	0	0	0	0	0	0	0	0	0	0	0	0	0	0	0	0	0	0	0	0	0	0	0	0	0	0	0	0	0	0	0	0	0	0	0	0	0	0	0	0	0	0	0	0	0	0	0	0	0	0	0	0	0	0	0	0
	Maestría en Educación, Mención en Psicología Educativa	3	4	7	0	1	1	1	0	1	0	0	0	0	0	0	0	0	0	0	1	1	0	0	0	0	0	0	0	0	0	0	0	0	1	0	1	1	0	1	0	0	0	0	0	0	0	1	1	0	1	1	0	0	0	0	0	0	0	0	0
	Maestría en Educación, Mención en Tecnología Educativa	0	0	0	0	0	0	0	0	0	0	0	0	0	0	0	0	0	0	0	0	0	0	0	0	0	0	0	0	0	0	0	0	0	0	0	0	0	0	0	0	0	0	0	0	0	0	0	0	0	0	0	0	0	0	0	0	0	0	0	0
Enfermería	Maestría en Salud Publica	0	1	1	0	0	0	0	0	0	0	0	0	0	0	0	0	0	0	0	0	0	0	0	0	0	0	0	0	1	1	0	0	0	0	0	0	0	0	0	0	0	0	0	0	0	0	0	0	0	0	0	0	0	0	0	0	0	0	0	0
Ingeniera de Minas	Maestría en Gestión Minera	5	0	5	0	0	0	0	0	0	1	0	1	0	0	0	0	0	0	0	0	0	0	0	0	0	0	0	0	0	0	1	0	1	0	0	0	0	0	0	0	0	0	0	0	0	0	0	0	0	0	0	0	0	0	0	0	0	3	0	3
	Maestría en Minería y Medio Ambiente	0	0	0	0	0	0	0	0	0	0	0	0	0	0	0	0	0	0	0	0	0	0	0	0	0	0	0	0	0	0	0	0	0	0	0	0	0	0	0	0	0	0	0	0	0	0	0	0	0	0	0	0	0	0	0	0	0	0	0	0
	Maestría en Seguridad y Medio Ambiente en Minería	4	2	6	2	0	2	0	0	0	0	1	1	0	1	1	0	0	0	0	0	0	0	0	0	0	0	0	0	0	0	0	0	0	0	0	0	0	0	0	0	0	0	0	0	0	1	0	1	0	0	0	0	0	0	0	0	0	1	0	1
	Maestría en Seguridad y Salud Ocupacional en Minería	1	0	1	0	0	0	0	0	0	0	0	0	0	0	0	0	0	0	0	0	0	0	0	0	0	0	0	0	0	0	0	0	0	0	0	0	0	0	0	0	0	0	0	0	0	0	0	0	0	0	0	0	0	0	0	0	0	1	0	1
	Maestría en Tecnología Minera	0	0	0	0	0	0	0	0	0	0	0	0	0	0	0	0	0	0	0	0	0	0	0	0	0	0	0	0	0	0	0	0	0	0	0	0	0	0	0	0	0	0	0	0	0	0	0	0	0	0	0	0	0	0	0	0	0	0	0	0
Ingeniería de Sistemas	Maestría en Ingeniería de Sistemas con Mención en Gerencia de Sistemas Empresariales	1	1	2	0	0	0	0	0	0	0	0	0	0	0	0	0	0	0	0	0	0	0	0	0	0	0	0	0	0	0	0	0	0	0	1	1	0	0	0	0	0	0	1	0	1	0	0	0	0	0	0	0	0	0	0	0	0	0	0	0
	Maestría en Ingeniería de Sistemas con Mención en Gerencia en Tecnologías de Información y Comunicac.	5	0	5	0	0	0	0	0	0	0	0	0	0	0	0	0	0	0	0	0	0	0	0	0	1	0	1	1	0	1	1	0	1	0	0	0	0	0	0	0	0	0	1	0	1	0	0	0	0	0	0	0	0	0	0	0	0	1	0	1
	Maestría en Sistemas Industriales y Gestión Empresarial	1	0	1	0	0	0	0	0	0	0	0	0	0	0	0	0	0	0	0	0	0	0	0	0	0	0	0	0	0	0	0	0	0	0	0	0	0	0	0	0	0	0	0	0	0	0	0	0	0	0	0	1	0	1	0	0	0	0	0	0
Ingeniería Eléctrica y Electrónica	Maestría en Ciencias: Ingeniería Eléctrica con Mención en Sistemas Eléctricos de Distribución	4	0	4	0	0	0	0	0	0	0	0	0	0	0	0	0	0	0	0	0	0	0	0	0	0	0	0	0	0	0	0	0	0	0	0	0	0	0	0	0	0	0	0	0	0	0	0	0	0	0	0	0	0	0	1	0	1	3	0	3
Ingeniería en Industrias Alimentarias	Maestría en Tecnología y Gestión de la Calidad de Alimentos	0	1	1	0	0	0	0	0	0	0	0	0	0	0	0	0	0	0	0	0	0	0	0	0	0	0	0	0	0	0	0	0	0	0	0	0	0	0	0	0	0	0	0	0	0	0	0	0	0	0	0	0	0	0	0	0	0	0	1	1
Ingeniería Mecánica	Maestría en Ingeniería Mecánica con la Mención de: Diseño de Tecnologías Apropiadas	2	0	2	0	0	0	0	0	0	0	0	0	0	0	0	0	0	0	0	0	0	0	0	0	0	0	0	0	0	0	0	0	0	0	0	0	0	0	0	0	0	0	1	0	1	0	0	0	0	0	0	0	0	0	0	0	0	1	0	1
	Maestría en Ingeniería Mecánica con la Mención de: Gestión del Mantenimiento y la Sostenibilidad	1	0	1	0	0	0	0	0	0	0	0	0	0	0	0	0	0	0	0	0	0	0	0	0	0	0	0	0	0	0	0	0	0	0	0	0	0	0	0	0	0	0	0	0	0	0	0	0	0	0	0	0	0	0	0	0	0	1	0	1
	Maestría en Gestión de mantenimiento de Sistemas Energéticos	0	0	0	0	0	0	0	0	0	0	0	0	0	0	0	0	0	0	0	0	0	0	0	0	0	0	0	0	0	0	0	0	0	0	0	0	0	0	0	0	0	0	0	0	0	0	0	0	0	0	0	0	0	0	0	0	0	0	0	0
	Maestría en Tecnología Energética	0	0	0	0	0	0	0	0	0	0	0	0	0	0	0	0	0	0	0	0	0	0	0	0	0	0	0	0	0	0	0	0	0	0	0	0	0	0	0	0	0	0	0	0	0	0	0	0	0	0	0	0	0	0	0	0	0	0	0	0
Ingeniería Metalúrgica y de Materiales	Maestría en Gestión Integral: Calidad, Medio Ambiente y Prevención de Riesgos Laborales	3	0	3	2	0	2	0	0	0	0	0	0	1	0	1	0	0	0	0	0	0	0	0	0	0	0	0	0	0	0	0	0	0	0	0	0	0	0	0	0	0	0	0	0	0	0	0	0	0	0	0	0	0	0	0	0	0	0	0	0
	Maestría en Ingeniería Metalúrgica	1	0	1	1	0	1	0	0	0	0	0	0	0	0	0	0	0	0	0	0	0	0	0	0	0	0	0	0	0	0	0	0	0	0	0	0	0	0	0	0	0	0	0	0	0	0	0	0	0	0	0	0	0	0	0	0	0	0	0	0
	Maestría en Seguridad y Salud en el Trabajo.	2	1	3	0	0	0	0	0	0	0	0	0	0	0	0	0	0	0	0	0	0	0	1	1	1	0	1	0	0	0	1	0	1	0	0	0	0	0	0	0	0	0	0	0	0	0	0	0	0	0	0	0	0	0	0	0	0	0	0	0
Ingeniería Química	Maestría en Ingeniería Ambiental	6	5	11	0	0	0	0	0	0	0	0	0	0	0	0	0	0	0	0	0	0	0	0	0	1	0	1	0	1	1	0	0	0	0	0	0	1	1	2	2	1	3	0	1	1	0	0	0	0	0	0	0	0	0	0	0	0	2	1	3
	Maestría en Ingeniería Química Ambiental	4	7	11	0	1	1	0	0	0	0	0	0	0	0	0	0	0	0	0	1	1	1	0	1	0	0	0	0	1	1	0	2	2	0	0	0	1	0	1	0	0	0	0	0	0	1	0	1	0	0	0	0	0	0	0	0	0	1	2	3
Sociología	Maestría en Gestión del Desarrollo Social	1	1	2	0	0	0	0	0	0	0	0	0	0	0	0	0	0	0	0	0	0	0	0	0	0	1	1	0	0	0	0	0	0	0	0	0	0	0	0	0	0	0	0	0	0	0	0	0	0	0	0	0	0	0	0	0	0	1	0	1
	Maestría en Responsabilidad Social, Relaciones Comunitarias y Gestión de Conflictos	2	2	4	0	0	0	0	1	1	0	0	0	1	0	1	0	0	0	0	1	1	0	0	0	0	0	0	1	0	1	0	0	0	0	0	0	0	0	0	0	0	0	0	0	0	0	0	0	0	0	0	0	0	0	0	0	0	0	0	0
Trabajo Social	Maestría en Políticas Sociales con Mención en Género	0	0	0	0	0	0	0	0	0	0	0	0	0	0	0	0	0	0	0	0	0	0	0	0	0	0	0	0	0	0	0	0	0	0	0	0	0	0	0	0	0	0	0	0	0	0	0	0	0	0	0	0	0	0	0	0	0	0	0	0
	Maestría en Políticas Sociales con Mención en Promoción de la Infancia	0	1	1	0	0	0	0	0	0	0	0	0	0	0	0	0	0	0	0	0	0	0	0	0	0	0	0	0	0	0	0	0	0	0	0	0	0	0	0	0	0	0	0	0	0	0	0	0	0	0	0	0	0	0	0	0	0	0	1	1
Zootecnia	Maestría en Seguridad Alimentaria Nutricional	1	0	1	0	0	0	0	0	0	0	0	0	1	0	1	0	0	0	0	0	0	0	0	0	0	0	0	0	0	0	0	0	0	0	0	0	0	0	0	0	0	0	0	0	0	0	0	0	0	0	0	0	0	0	0	0	0	0	0	0
	Maestría en Sistemas de Producción Agropecuaria	0	0	0	0	0	0	0	0	0	0	0	0	0	0	0	0	0	0	0	0	0	0	0	0	0	0	0	0	0	0	0	0	0	0	0	0	0	0	0	0	0	0	0	0	0	0	0	0	0	0	0	0	0	0	0	0	0	0	0	0
Escuela de Posgrado	Maestría en Derecho, Mención en Derecho Penal	0	0	0	0	0	0	0	0	0	0	0	0	0	0	0	0	0	0	0	0	0	0	0	0	0	0	0	0	0	0	0	0	0	0	0	0	0	0	0	0	0	0	0	0	0	0	0	0	0	0	0	0	0	0	0	0	0	0	0	0
TOTAL		104	80	184	13	7	20	7	3	10	4	1	5	4	5	9	2	4	6	1	4	5	2	3	5	5	3	8	2	7	9	5	3	8	2	2	4	4	4	8	6	4	10	4	2	6	3	5	8	1	3	4	2	1	3	1	2	3	36	17	53

Fuente: Fichas de Registro Estadístico de Graduación en Maestría / Enero – Diciembre 2019
Elaboración: Unidad de Estadística / Setiembre 2020

CUADRO N° 175
NÚMERO DE GRADUADOS POR UNIDAD DE POSGRADO Y PROGRAMA DE ESTUDIOS DE MAESTRÍA SEGÚN REGIÓN DE NACIMIENTO
AÑO 2019

Los 184 graduados de maestría en la UNCP el año 2019, se distribuyen por región de procedencia de la siguiente manera: 129 de la región Junín (70.11%), 23 de la región Huancavelica (12.50%), 8 de la región Lima y 8 de la región Ayacucho (4.35% para cada región), 5 de la región Huánuco (2.72%), 2 de la región Arequipa, 2 de la región La Libertad, 2 de la región Lambayeque, y 2 de la región Pasco (representando 1.09% para cada región de 2 graduados), 1 graduado en las regiones de Áncash, Cusco y Piura (0.54% para estas últimas regiones que cuentan con un graduado).

UNIDAD DE POSGRADO	PROGRAMA DE ESTUDIOS	TOTAL			REGIÓN DE NACIMIENTO																																			
					JUNÍN			HUANCAVELICA			AYACUCHO			LIMA			HUÁNUCO			AREQUIPA			LA LIBERTAD			LAMBAYEQUE			PASCO			ÁNCASH			CUSCO			PIURA		
		M	F	T	M	F	T	M	F	T	M	F	T	M	F	T	M	F	T	M	F	T	M	F	T	M	F	T	M	F	T	M	F	T	M	F	T	M	F	T
Antropología	Maestría en Antropología Jurídica	1	1	2	1	1	2	0	0	0	0	0	0	0	0	0	0	0	0	0	0	0	0	0	0	0	0	0	0	0	0	0	0	0	0	0	0	0	0	0
Arquitectura	Maestría en Arquitectura, Mención: Didáctica del Diseño Arquitectónico	0	0	0	0	0	0	0	0	0	0	0	0	0	0	0	0	0	0	0	0	0	0	0	0	0	0	0	0	0	0	0	0	0	0	0	0	0	0	0
	Maestría en Urbanismo, Mención: Gestión Urbana	0	1	1	0	1	1	0	0	0	0	0	0	0	0	0	0	0	0	0	0	0	0	0	0	0	0	0	0	0	0	0	0	0	0	0	0	0	0	0
	Maestría en Construcción, Mención: Gestión y Organización de la Construcción	2	1	3	2	1	3	0	0	0	0	0	0	0	0	0	0	0	0	0	0	0	0	0	0	0	0	0	0	0	0	0	0	0	0	0	0	0	0	0
Ciencias Agrarias Satipo	Maestría en Desarrollo Sostenible con Mención en Gestión de la Producción Orgánica y Agronegocios	3	1	4	2	1	3	1	0	1	0	0	0	0	0	0	0	0	0	0	0	0	0	0	0	0	0	0	0	0	0	0	0	0	0	0	0	0	0	0
	Maestría en Desarrollo Sostenible con Mención en Medio Ambiente y Gestión del Territorio	0	0	0	0	0	0	0	0	0	0	0	0	0	0	0	0	0	0	0	0	0	0	0	0	0	0	0	0	0	0	0	0	0	0	0	0	0	0	0
Ciencias Aplicadas Tarma	Maestría en Gestión Educativa y Didáctica	1	3	4	1	3	4	0	0	0	0	0	0	0	0	0	0	0	0	0	0	0	0	0	0	0	0	0	0	0	0	0	0	0	0	0	0	0	0	0
Ciencias de la Administración	Maestría en Administración Mención Administración Estratégica de Empresas	10	1	11	10	1	11	0	0	0	0	0	0	0	0	0	0	0	0	0	0	0	0	0	0	0	0	0	0	0	0	0	0	0	0	0	0	0	0	0
	Maestría en Administración Mención Finanzas	3	2	5	3	0	3	0	2	2	0	0	0	0	0	0	0	0	0	0	0	0	0	0	0	0	0	0	0	0	0	0	0	0	0	0	0	0	0	0
	Maestría en Administración Mención Gestión de Empresas con Tecnologías de Información y Comunic.	0	0	0	0	0	0	0	0	0	0	0	0	0	0	0	0	0	0	0	0	0	0	0	0	0	0	0	0	0	0	0	0	0	0	0	0	0	0	0
	Maestría en Administración Mención Gestión de Proyectos Públicos y Privados	0	1	1	0	1	1	0	0	0	0	0	0	0	0	0	0	0	0	0	0	0	0	0	0	0	0	0	0	0	0	0	0	0	0	0	0	0	0	0
	Maestría en Administración Mención Marketing y Gestión de Negocios Internacionales	0	0	0	0	0	0	0	0	0	0	0	0	0	0	0	0	0	0	0	0	0	0	0	0	0	0	0	0	0	0	0	0	0	0	0	0	0	0	0
	Maestría en Administración Pública y Gobierno Mención Gerencia Municipal y Regional	2	1	3	2	1	3	0	0	0	0	0	0	0	0	0	0	0	0	0	0	0	0	0	0	0	0	0	0	0	0	0	0	0	0	0	0	0	0	0
	Maestría en Administración Pública y Gobierno Mención Gerencia Pública Corporativa	3	0	3	1	0	1	1	0	1	0	0	0	1	0	1	0	0	0	0	0	0	0	0	0	0	0	0	0	0	0	0	0	0	0	0	0	0	0	0
Ciencias de la Comunicación	Maestría en Comunicación Mención en: Comunicación Estratégica y Responsabilidad Social Corporat.	0	0	0	0	0	0	0	0	0	0	0	0	0	0	0	0	0	0	0	0	0	0	0	0	0	0	0	0	0	0	0	0	0	0	0	0	0	0	0
	Maestría en Comunicación Mención en: Comunicación para el Desarrollo	0	0	0	0	0	0	0	0	0	0	0	0	0	0	0	0	0	0	0	0	0	0	0	0	0	0	0	0	0	0	0	0	0	0	0	0	0	0	0
Ciencias Forestales y del Ambiente	Maestría en Ecoturismo	0	1	1	0	0	0	0	0	0	0	0	0	0	0	0	0	1	1	0	0	0	0	0	0	0	0	0	0	0	0	0	0	0	0	0	0	0	0	0
	Maestría en Gestión Ambiental y Desarrollo Sostenible	3	3	6	3	3	6	0	0	0	0	0	0	0	0	0	0	0	0	0	0	0	0	0	0	0	0	0	0	0	0	0	0	0	0	0	0	0	0	0
	Maestría en Gestión Sostenible de Cuencas Hidrográficas	0	0	0	0	0	0	0	0	0	0	0	0	0	0	0	0	0	0	0	0	0	0	0	0	0	0	0	0	0	0	0	0	0	0	0	0	0	0	0
Contabilidad	Maestría en Contabilidad, Mención Auditoria Integral	2	3	5	1	2	3	0	0	0	0	0	0	1	0	1	0	1	1	0	0	0	0	0	0	0	0	0	0	0	0	0	0	0	0	0	0	0	0	0
	Maestría en Contabilidad, Mención en Gestión y Control Gubernamental	0	1	1	0	0	0	0	0	0	0	1	1	0	0	0	0	0	0	0	0	0	0	0	0	0	0	0	0	0	0	0	0	0	0	0	0	0	0	0
	Maestría en Contabilidad, Mención Política y Gestión Tributaria	0	1	1	0	1	1	0	0	0	0	0	0	0	0	0	0	0	0	0	0	0	0	0	0	0	0	0	0	0	0	0	0	0	0	0	0	0	0	0
Economía	Maestría en Gestión Publica	4	3	7	4	2	6	0	1	1	0	0	0	0	0	0	0	0	0	0	0	0	0	0	0	0	0	0	0	0	0	0	0	0	0	0	0	0	0	0
	Maestría en Planificación y Proyectos de Inversión	1	3	4	1	3	4	0	0	0	0	0	0	0	0	0	0	0	0	0	0	0	0	0	0	0	0	0	0	0	0	0	0	0	0	0	0	0	0	0
Educación	Maestría en Educación, Mención: Educación Infantil	0	0	0	0	0	0	0	0	0	0	0	0	0	0	0	0	0	0	0	0	0	0	0	0	0	0	0	0	0	0	0	0	0	0	0	0	0	0	0
	Maestría en Educación, Mención: Educación Matemática	3	2	5	2	1	3	1	1	2	0	0	0	0	0	0	0	0	0	0	0	0	0	0	0	0	0	0	0	0	0	0	0	0	0	0	0	0	0	0
	Maestría en Educación, Mención en Educación Superior	2	3	5	1	3	4	1	0	1	0	0	0	0	0	0	0	0	0	0	0	0	0	0	0	0	0	0	0	0	0	0	0	0	0	0	0	0	0	0
	Maestría en Educación, Mención: Enseñanza Estratégica	0	4	4	0	4	4	0	0	0	0	0	0	0	0	0	0	0	0	0	0	0	0	0	0	0	0	0	0	0	0	0	0	0	0	0	0	0	0	0
	Maestría en Educación, Mención: Didáctica Universitaria	1	1	2	1	1	2	0	0	0	0	0	0	0	0	0	0	0	0	0	0	0	0	0	0	0	0	0	0	0	0	0	0	0	0	0	0	0	0	0
	Maestría en Educación, Mención: Gestión Educativa	16	17	33	10	7	17	0	4	4	3	3	6	1	0	1	1	2	3	0	0	0	0	0	0	0	0	0	0	0	0	0	1	1	1	0	1	0	0	0
	Maestría en Educación, Mención: Lectura y Escritura	0	0	0	0	0	0	0	0	0	0	0	0	0	0	0	0	0	0	0	0	0	0	0	0	0	0	0	0	0	0	0	0	0	0	0	0	0	0	0
	Maestría en Educación, Mención en Psicología Educativa	3	4	7	2	2	4	0	2	2	0	0	0	0	0	0	0	0	0	0	0	0	0	0	0	1	0	1	0	0	0	0	0	0	0	0	0	0	0	0
	Maestría en Educación, Mención en Tecnología Educativa	0	0	0	0	0	0	0	0	0	0	0	0	0	0	0	0	0	0	0	0	0	0	0	0	0	0	0	0	0	0	0	0	0	0	0	0	0	0	0
Enfermería	Maestría en Salud Publica	0	1	1	0	1	1	0	0	0	0	0	0	0	0	0	0	0	0	0	0	0	0	0	0	0	0	0	0	0	0	0	0	0	0	0	0	0	0	0
Ingeniera de Minas	Maestría en Gestión Minera	5	0	5	3	0	3	0	0	0	0	0	0	1	0	1	0	0	0	0	0	0	0	0	0	0	0	0	0	0	0	0	0	0	0	0	0	1	0	1
	Maestría en Minería y Medio Ambiente	0	0	0	0	0	0	0	0	0	0	0	0	0	0	0	0	0	0	0	0	0	0	0	0	0	0	0	0	0	0	0	0	0	0	0	0	0	0	0
	Maestría en Seguridad y Medio Ambiente en Minería	4	2	6	3	1	4	1	1	2	0	0	0	0	0	0	0	0	0	0	0	0	0	0	0	0	0	0	0	0	0	0	0	0	0	0	0	0	0	0
	Maestría en Seguridad y Salud Ocupacional en Minería	1	0	1	0	0	0	0	0	0	0	0	0	1	0	1	0	0	0	0	0	0	0	0	0	0	0	0	0	0	0	0	0	0	0	0	0	0	0	0
	Maestría en Tecnología Minera	0	0	0	0	0	0	0	0	0	0	0	0	0	0	0	0	0	0	0	0	0	0	0	0	0	0	0	0	0	0	0	0	0	0	0	0	0	0	0
Ingeniería de Sistemas	Maestría en Ingeniería de Sistemas con Mención en Gerencia de Sistemas Empresariales	1	1	2	0	1	1	0	0	0	0	0	0	1	0	1	0	0	0	0	0	0	0	0	0	0	0	0	0	0	0	0	0	0	0	0	0	0	0	0
	Maestría en Ingeniería de Sistemas con Mención en Gerencia en Tecnologías de Información y Comun.	5	0	5	3	0	3	1	0	1	0	0	0	0	0	0	0	0	0	0	0	0	1	0	1	0	0	0	0	0	0	0	0	0	0	0	0	0	0	0
	Maestría en Sistemas Industriales y Gestión Empresarial	1	0	1	0	0	0	0	0	0	0	0	0	1	0	1	0	0	0	0	0	0	0	0	0	0	0	0	0	0	0	0	0	0	0	0	0	0	0	0
Ingeniería Eléctrica y Electrónica	Maestría en Ciencias: Ingeniería Eléctrica con Mención en Sistemas Eléctricos de Distribución	4	0	4	4	0	4	0	0	0	0	0	0	0	0	0	0	0	0	0	0	0	0	0	0	0	0	0	0	0	0	0	0	0	0	0	0	0	0	0
Ingeniería en Industrias Alimentarias	Maestría en Tecnología y Gestión de la Calidad de Alimentos	0	1	1	0	1	1	0	0	0	0	0	0	0	0	0	0	0	0	0	0	0	0	0	0	0	0	0	0	0	0	0	0	0	0	0	0	0	0	0
Ingeniería Mecánica	Maestría en Ingeniería Mecánica con la Mención de: Diseño de Tecnologías Apropiadas	2	0	2	2	0	2	0	0	0	0	0	0	0	0	0	0	0	0	0	0	0	0	0	0	0	0	0	0	0	0	0	0	0	0	0	0	0	0	0
	Maestría en Ingeniería Mecánica con la Mención de: Gestión del Mantenimiento y la Sostenibilidad	1	0	1	0	0	0	1	0	1	0	0	0	0	0	0	0	0	0	0	0	0	0	0	0	0	0	0	0	0	0	0	0	0	0	0	0	0	0	0
	Maestría en Gestión de mantenimiento de Sistemas Energéticos	0	0	0	0	0	0	0	0	0	0	0	0	0	0	0	0	0	0	0	0	0	0	0	0	0	0	0	0	0	0	0	0	0	0	0	0	0	0	0
	Maestría en Tecnología Energética	0	0	0	0	0	0	0	0	0	0	0	0	0	0	0	0	0	0	0	0	0	0	0	0	0	0	0	0	0	0	0	0	0	0	0	0	0	0	0
Ingeniería Metalúrgica y de Materiales	Maestría en Gestión Integral: Calidad, Medio Ambiente y Prevención de Riesgos Laborales	3	0	3	3	0	3	0	0	0	0	0	0	0	0	0	0	0	0	0	0	0	0	0	0	0	0	0	0	0	0	0	0	0	0	0	0	0	0	0
	Maestría en Ingeniería Metalúrgica	1	0	1	1	0	1	0	0	0	0	0	0	0	0	0	0	0	0	0	0	0	0	0	0	0	0	0	0	0	0	0	0	0	0	0	0	0	0	0
	Maestría en Seguridad y Salud en el Trabajo.	2	1	3	0	0	0	1	0	1	0	0	0	0	0	0	0	0	0	1	0	1	0	0	0	0	0	0	0	1	1	0	0	0	0	0	0	0	0	0
Ingeniería Química	Maestría en Ingeniería Ambiental	6	5	11	4	4	8	0	0	0	0	0	0	1	0	1	0	0	0	1	0	1	0	0	0	0	1	1	0	0	0	0	0	0	0	0	0	0	0	0
	Maestría en Ingeniería Química Ambiental	4	7	11	3	5	8	0	1	1	0	1	1	0	0	0	0	0	0	0	0	0	1	0	1	0	0	0	0	0	0	0	0	0	0	0	0	0	0	0
Sociología	Maestría en Gestión del Desarrollo Social	1	1	2	0	0	0	1	1	2	0	0	0	0	0	0	0	0	0	0	0	0	0	0	0	0	0	0	0	0	0	0	0	0	0	0	0	0	0	0
	Maestría en Responsabilidad Social, Relaciones Comunitarias y Gestión de Conflictos	2	2	4	2	1	3	0	0	0	0	0	0	0	0	0	0	0	0	0	0	0	0	0	0	0	0	0	0	1	1	0	0	0	0	0	0	0	0	0
Trabajo Social	Maestría en Políticas Sociales con Mención en Género	0	0	0	0	0	0	0	0	0	0	0	0	0	0	0	0	0	0	0	0	0	0	0	0	0	0	0	0	0	0	0	0	0	0	0	0	0	0	0
	Maestría en Políticas Sociales con Mención en Promoción de la Infancia	0	1	1	0	0	0	0	1	1	0	0	0	0	0	0	0	0	0	0	0	0	0	0	0	0	0	0	0	0	0	0	0	0	0	0	0	0	0	0
Zootecnia	Maestría en Seguridad Alimentaria Nutricional	1	0	1	1	0	1	0	0	0	0	0	0	0	0	0	0	0	0	0	0	0	0	0	0	0	0	0	0	0	0	0	0	0	0	0	0	0	0	0
	Maestría en Sistemas de Producción Agropecuaria	0	0	0	0	0	0	0	0	0	0	0	0	0	0	0	0	0	0	0	0	0	0	0	0	0	0	0	0	0	0	0	0	0	0	0	0	0	0	0
Escuela de Posgrado	Maestría en Derecho, Mención en Derecho Penal	0	0	0	0	0	0	0	0	0	0	0	0	0	0	0	0	0	0	0	0	0	0	0	0	0	0	0	0	0	0	0	0	0	0	0	0	0	0	0
TOTAL		**104**	**80**	**184**	**76**	**53**	**129**	**9**	**14**	**23**	**3**	**5**	**8**	**8**	**0**	**8**	**1**	**4**	**5**	**2**	**0**	**2**	**2**	**0**	**2**	**1**	**1**	**2**	**0**	**2**	**2**	**0**	**1**	**1**	**1**	**0**	**1**	**1**	**0**	**1**

Fuente: Fichas de Registro Estadístico de Graduación en Maestría / Enero – Diciembre 2019
Elaboración: Unidad de Estadística / Setiembre 2020

CUADRO N° 176
NÚMERO DE GRADUADOS POR UNIDAD DE POSGRADO Y PROGRAMA DE ESTUDIOS DE MAESTRÍA SEGÚN NIVEL DE INSTRUCCIÓN DEL PADRE
AÑO 2019

UNIDAD DE POSGRADO	PROGRAMA DE ESTUDIOS	TOTAL			NIVEL DE INSTRUCCION DEL PADRE																				
					NO CURSO ESTUDIO			PRIMARIA			SECUNDARIA			SUPERIOR NO UNIVERSITARIA			SUPERIOR UNIVERSITARIA			POSGRADO			NO PRECISA		
		M	F	T	M	F	T	M	F	T	M	F	T	M	F	T	M	F	T	M	F	T	M	F	T
Antropología	Maestría en Antropología Jurídica	1	1	**2**	0	0	**0**	1	0	**1**	0	0	**0**	0	0	**0**	0	0	**0**	0	1	**1**	0	0	**0**
Arquitectura	Maestría en Arquitectura, Mención: Didáctica del Diseño Arquitectónico	0	0	**0**	0	0	**0**	0	0	**0**	0	0	**0**	0	0	**0**	0	0	**0**	0	0	**0**	0	0	**0**
	Maestría en Urbanismo, Mención: Gestión Urbana	0	1	**1**	0	0	**0**	0	0	**0**	0	1	**1**	0	0	**0**	0	0	**0**	0	0	**0**	0	0	**0**
	Maestría en Construcción, Mención: Gestión y Organización de la Construcción	2	1	**3**	0	0	**0**	0	0	**0**	1	0	**1**	0	1	**1**	0	0	**0**	1	0	**1**	0	0	**0**
Ciencias Agrarias Satipo	Maestría en Desarrollo Sostenible con Mención en Gestión de la Producción Orgánica y Agronegocios	3	1	**4**	0	0	**0**	0	0	**0**	2	1	**3**	0	0	**0**	1	0	**1**	0	0	**0**	0	0	**0**
	Maestría en Desarrollo Sostenible con Mención en Medio Ambiente y Gestión del Territorio	0	0	**0**	0	0	**0**	0	0	**0**	0	0	**0**	0	0	**0**	0	0	**0**	0	0	**0**	0	0	**0**
Ciencias Aplicadas Tarma	Maestría en Gestión Educativa y Didáctica	1	3	**4**	0	0	**0**	0	1	**1**	1	1	**2**	0	0	**0**	0	1	**1**	0	0	**0**	0	0	**0**
Ciencias de la Administración	Maestría en Administración Mención Administración Estratégica de Empresas	10	1	**11**	0	0	**0**	2	0	**2**	3	0	**3**	1	0	**1**	2	1	**3**	2	0	**2**	0	0	**0**
	Maestría en Administración Mención Finanzas	3	2	**5**	0	0	**0**	0	0	**0**	1	0	**1**	1	1	**2**	1	1	**2**	0	0	**0**	0	0	**0**
	Maestría en Administración Mención Gestión de Empresas con Tecnologías de Información y Comunicación	0	0	**0**	0	0	**0**	0	0	**0**	0	0	**0**	0	0	**0**	0	0	**0**	0	0	**0**	0	0	**0**
	Maestría en Administración Mención Gestión de Proyectos Públicos y Privados	0	1	**1**	0	0	**0**	0	0	**0**	0	0	**0**	0	0	**0**	0	0	**0**	0	1	**1**	0	0	**0**
	Maestría en Administración Mención Marketing y Gestión de Negocios Internacionales	0	0	**0**	0	0	**0**	0	0	**0**	0	0	**0**	0	0	**0**	0	0	**0**	0	0	**0**	0	0	**0**
	Maestría en Administración Pública y Gobierno Mención Gerencia Municipal y Regional	2	1	**3**	0	0	**0**	0	0	**0**	1	0	**1**	0	0	**0**	0	0	**0**	1	1	**2**	0	0	**0**
	Maestría en Administración Pública y Gobierno Mención Gerencia Pública Corporativa	3	0	**3**	0	0	**0**	2	0	**2**	0	0	**0**	1	0	**1**	0	0	**0**	0	0	**0**	0	0	**0**
Ciencias de la Comunicación	Maestría en Comunicación Mención en: Comunicación Estratégica y Responsabilidad Social Corporativa	0	0	**0**	0	0	**0**	0	0	**0**	0	0	**0**	0	0	**0**	0	0	**0**	0	0	**0**	0	0	**0**
	Maestría en Comunicación Mención en: Comunicación para el Desarrollo	0	0	**0**	0	0	**0**	0	0	**0**	0	0	**0**	0	0	**0**	0	0	**0**	0	0	**0**	0	0	**0**
Ciencias Forestales y del Ambiente	Maestría en Ecoturismo	0	1	**1**	0	0	**0**	0	0	**0**	0	1	**1**	0	0	**0**	0	0	**0**	0	0	**0**	0	0	**0**
	Maestría en Gestión Ambiental y Desarrollo Sostenible	3	3	**6**	1	0	**1**	0	0	**0**	1	2	**3**	0	0	**0**	1	1	**2**	0	0	**0**	0	0	**0**
	Maestría en Gestión Sostenible de Cuencas Hidrográficas	0	0	**0**	0	0	**0**	0	0	**0**	0	0	**0**	0	0	**0**	0	0	**0**	0	0	**0**	0	0	**0**
Contabilidad	Maestría en Contabilidad, Mención Auditoria Integral	2	3	**5**	0	0	**0**	0	1	**1**	2	0	**2**	0	1	**1**	0	0	**0**	0	1	**1**	0	0	**0**
	Maestría en Contabilidad, Mención en Gestión y Control Gubernamental	0	1	**1**	0	0	**0**	0	0	**0**	0	1	**1**	0	0	**0**	0	0	**0**	0	0	**0**	0	0	**0**
	Maestría en Contabilidad, Mención Política y Gestión Tributaria	0	1	**1**	0	0	**0**	0	0	**0**	0	0	**0**	0	1	**1**	0	0	**0**	0	0	**0**	0	0	**0**
Economía	Maestría en Gestión Publica	4	3	**7**	0	1	**1**	1	1	**2**	2	0	**2**	1	1	**2**	0	0	**0**	0	0	**0**	0	0	**0**
	Maestría en Planificación y Proyectos de Inversión	1	3	**4**	0	0	**0**	1	0	**1**	0	1	**1**	0	1	**1**	0	0	**0**	0	1	**1**	0	0	**0**
Educación	Maestría en Educación, Mención: Educación Infantil	0	0	**0**	0	0	**0**	0	0	**0**	0	0	**0**	0	0	**0**	0	0	**0**	0	0	**0**	0	0	**0**
	Maestría en Educación, Mención: Educación Matemática	3	2	**5**	0	0	**0**	1	0	**1**	0	1	**1**	0	1	**1**	2	0	**2**	0	0	**0**	0	0	**0**
	Maestría en Educación, Mención en Educación Superior	2	3	**5**	0	0	**0**	0	0	**0**	0	1	**1**	1	1	**2**	1	1	**2**	0	0	**0**	0	0	**0**
	Maestría en Educación, Mención: Enseñanza Estratégica	0	4	**4**	0	0	**0**	0	1	**1**	0	1	**1**	0	1	**1**	0	1	**1**	0	0	**0**	0	0	**0**
	Maestría en Educación, Mención: Didáctica Universitaria	1	1	**2**	0	0	**0**	1	0	**1**	0	0	**0**	0	1	**1**	0	0	**0**	0	0	**0**	0	0	**0**
	Maestría en Educación, Mención: Gestión Educativa	16	17	**33**	0	1	**1**	5	4	**9**	6	3	**9**	1	3	**4**	3	6	**9**	0	0	**0**	1	0	**1**
	Maestría en Educación, Mención: Lectura y Escritura	0	0	**0**	0	0	**0**	0	0	**0**	0	0	**0**	0	0	**0**	0	0	**0**	0	0	**0**	0	0	**0**
	Maestría en Educación, Mención en Psicología Educativa	3	4	**7**	1	0	**1**	1	1	**2**	0	2	**2**	0	0	**0**	0	1	**1**	0	0	**0**	1	0	**1**
	Maestría en Educación, Mención en Tecnología Educativa	0	0	**0**	0	0	**0**	0	0	**0**	0	0	**0**	0	0	**0**	0	0	**0**	0	0	**0**	0	0	**0**
Enfermería	Maestría en Salud Publica	0	1	**1**	0	0	**0**	0	0	**0**	0	0	**0**	0	0	**0**	0	1	**1**	0	0	**0**	0	0	**0**
Ingeniera de Minas	Maestría en Gestión Minera	5	0	**5**	0	0	**0**	2	0	**2**	2	0	**2**	1	0	**1**	0	0	**0**	0	0	**0**	0	0	**0**
	Maestría en Minería y Medio Ambiente	0	0	**0**	0	0	**0**	0	0	**0**	0	0	**0**	0	0	**0**	0	0	**0**	0	0	**0**	0	0	**0**
	Maestría en Seguridad y Medio Ambiente en Minería	4	2	**6**	0	0	**0**	0	1	**1**	1	0	**1**	2	0	**2**	1	0	**1**	0	1	**1**	0	0	**0**
	Maestría en Seguridad y Salud Ocupacional en Minería	1	0	**1**	0	0	**0**	0	0	**0**	1	0	**1**	0	0	**0**	0	0	**0**	0	0	**0**	0	0	**0**
	Maestría en Tecnología Minera	0	0	**0**	0	0	**0**	0	0	**0**	0	0	**0**	0	0	**0**	0	0	**0**	0	0	**0**	0	0	**0**
Ingeniería de Sistemas	Maestría en Ingeniería de Sistemas con Mención en Gerencia de Sistemas Empresariales	1	1	**2**	0	0	**0**	0	0	**0**	1	0	**1**	0	0	**0**	0	0	**0**	0	1	**1**	0	0	**0**
	Maestría en Ingeniería de Sistemas con Mención en Gerencia en Tecnologías de Información y Comunicac.	5	0	**5**	0	0	**0**	2	0	**2**	1	0	**1**	1	0	**1**	1	0	**1**	0	0	**0**	0	0	**0**
	Maestría en Sistemas Industriales y Gestión Empresarial	1	0	**1**	0	0	**0**	0	0	**0**	0	0	**0**	0	0	**0**	1	0	**1**	0	0	**0**	0	0	**0**
Ingeniería Eléctrica y Electrónica	Maestría en Ciencias: Ingeniería Eléctrica con Mención en Sistemas Eléctricos de Distribución	4	0	**4**	0	0	**0**	1	0	**1**	0	0	**0**	2	0	**2**	0	0	**0**	1	0	**1**	0	0	**0**
Ingeniería en Industrias Alimentarias	Maestría en Tecnología y Gestión de la Calidad de Alimentos	0	1	**1**	0	0	**0**	0	0	**0**	0	0	**0**	0	1	**1**	0	0	**0**	0	0	**0**	0	0	**0**
Ingeniería Mecánica	Maestría en Ingeniería Mecánica con la Mención de: Diseño de Tecnologías Apropiadas	2	0	**2**	0	0	**0**	1	0	**1**	0	0	**0**	0	0	**0**	1	0	**1**	0	0	**0**	0	0	**0**
	Maestría en Ingeniería Mecánica con la Mención de: Gestión del Mantenimiento y la Sostenibilidad	1	0	**1**	0	0	**0**	1	0	**1**	0	0	**0**	0	0	**0**	0	0	**0**	0	0	**0**	0	0	**0**
	Maestría en Gestión de mantenimiento de Sistemas Energéticos	0	0	**0**	0	0	**0**	0	0	**0**	0	0	**0**	0	0	**0**	0	0	**0**	0	0	**0**	0	0	**0**
	Maestría en Tecnología Energética	0	0	**0**	0	0	**0**	0	0	**0**	0	0	**0**	0	0	**0**	0	0	**0**	0	0	**0**	0	0	**0**
Ingeniería Metalúrgica y de Materiales	Maestría en Gestión Integral: Calidad, Medio Ambiente y Prevención de Riesgos Laborales	3	0	**3**	0	0	**0**	1	0	**1**	0	0	**0**	0	0	**0**	2	0	**2**	0	0	**0**	0	0	**0**
	Maestría en Ingeniería Metalúrgica	1	0	**1**	0	0	**0**	0	0	**0**	0	0	**0**	1	0	**1**	0	0	**0**	0	0	**0**	0	0	**0**
	Maestría en Seguridad y Salud en el Trabajo.	2	1	**3**	0	0	**0**	1	0	**1**	0	0	**0**	0	0	**0**	1	1	**2**	0	0	**0**	0	0	**0**
Ingeniería Química	Maestría en Ingeniería Ambiental	6	5	**11**	0	0	**0**	1	1	**2**	2	1	**3**	1	0	**1**	0	3	**3**	2	0	**2**	0	0	**0**
	Maestría en Ingeniería Química Ambiental	4	7	**11**	0	0	**0**	1	1	**2**	1	2	**3**	0	1	**1**	2	2	**4**	0	0	**0**	0	1	**1**
Sociología	Maestría en Gestión del Desarrollo Social	1	1	**2**	0	0	**0**	1	0	**1**	0	1	**1**	0	0	**0**	0	0	**0**	0	0	**0**	0	0	**0**
	Maestría en Responsabilidad Social, Relaciones Comunitarias y Gestión de Conflictos	2	2	**4**	0	0	**0**	1	0	**1**	0	1	**1**	1	0	**1**	0	1	**1**	0	0	**0**	0	0	**0**
Trabajo Social	Maestría en Políticas Sociales con Mención en Género	0	0	**0**	0	0	**0**	0	0	**0**	0	0	**0**	0	0	**0**	0	0	**0**	0	0	**0**	0	0	**0**
	Maestría en Políticas Sociales con Mención en Promoción de la Infancia	0	1	**1**	0	0	**0**	0	0	**0**	0	1	**1**	0	0	**0**	0	0	**0**	0	0	**0**	0	0	**0**
Zootecnia	Maestría en Seguridad Alimentaria Nutricional	1	0	**1**	0	0	**0**	0	0	**0**	0	0	**0**	1	0	**1**	0	0	**0**	0	0	**0**	0	0	**0**
	Maestría en Sistemas de Producción Agropecuaria	0	0	**0**	0	0	**0**	0	0	**0**	0	0	**0**	0	0	**0**	0	0	**0**	0	0	**0**	0	0	**0**
Escuela de Posgrado	Maestría en Derecho, Mención en Derecho Penal	0	0	**0**	0	0	**0**	0	0	**0**	0	0	**0**	0	0	**0**	0	0	**0**	0	0	**0**	0	0	**0**
TOTAL		**104**	**80**	**184**	**2**	**2**	**4**	**28**	**12**	**40**	**29**	**22**	**51**	**16**	**15**	**31**	**20**	**21**	**41**	**7**	**7**	**14**	**2**	**1**	**3**

Fuente: Fichas de Registro Estadístico de Graduación en Maestría / Enero – Diciembre 2019
Elaboración: Unidad de Estadística / Setiembre 2020

CUADRO N° 177
NÚMERO DE GRADUADOS POR UNIDAD DE POSGRADO Y PROGRAMA DE ESTUDIOS DE MAESTRÍA SEGÚN NIVEL DE INSTRUCCIÓN DE LA MADRE
AÑO 2019

UNIDAD DE POSGRADO	PROGRAMA DE ESTUDIOS	TOTAL			NIVEL DE INSTRUCCIÓN DE LA MADRE																				
					NO CURSO ESTUDIO			PRIMARIA			SECUNDARIA			SUPERIOR NO UNIVERSITARIA			SUPERIOR UNIVERSITARIA			POSGRADO			NO PRECISA		
		M	F	T	M	F	T	M	F	T	M	F	T	M	F	T	M	F	T	M	F	T	M	F	T
Antropología	Maestría en Antropología Jurídica	1	1	**2**	0	0	**0**	1	0	**1**	0	0	**0**	0	0	**0**	0	0	**0**	0	1	**1**	0	0	**0**
Arquitectura	Maestría en Arquitectura, Mención: Didáctica del Diseño Arquitectónico	0	0	**0**	0	0	**0**	0	0	**0**	0	0	**0**	0	0	**0**	0	0	**0**	0	0	**0**	0	0	**0**
	Maestría en Urbanismo, Mención: Gestión Urbana	0	1	**1**	0	0	**0**	0	0	**0**	0	1	**1**	0	0	**0**	0	0	**0**	0	0	**0**	0	0	**0**
	Maestría en Construcción, Mención: Gestión y Organización de la Construcción	2	1	**3**	0	0	**0**	0	0	**0**	1	0	**1**	0	1	**1**	0	0	**0**	1	0	**1**	0	0	**0**
Ciencias Agrarias Satipo	Maestría en Desarrollo Sostenible con Mención en Gestión de la Producción Orgánica y Agronegocios	3	1	**4**	0	0	**0**	0	0	**0**	2	1	**3**	0	0	**0**	1	0	**1**	0	0	**0**	0	0	**0**
	Maestría en Desarrollo Sostenible con Mención en Medio Ambiente y Gestión del Territorio	0	0	**0**	0	0	**0**	0	0	**0**	0	0	**0**	0	0	**0**	0	0	**0**	0	0	**0**	0	0	**0**
Ciencias Aplicadas Tarma	Maestría en Gestión Educativa y Didáctica	1	3	**4**	0	0	**0**	0	1	**1**	1	1	**2**	0	0	**0**	0	1	**1**	0	0	**0**	0	0	**0**
Ciencias de la Administración	Maestría en Administración Mención Administración Estratégica de Empresas	10	1	**11**	0	0	**0**	2	0	**2**	3	0	**3**	1	0	**1**	2	1	**3**	2	0	**2**	0	0	**0**
	Maestría en Administración Mención Finanzas	3	2	**5**	0	0	**0**	0	0	**0**	1	0	**1**	1	1	**2**	1	1	**2**	0	0	**0**	0	0	**0**
	Maestría en Administración Mención Gestión de Empresas con Tecnologías de Información y Comunicación	0	0	**0**	0	0	**0**	0	0	**0**	0	0	**0**	0	0	**0**	0	0	**0**	0	0	**0**	0	0	**0**
	Maestría en Administración Mención Gestión de Proyectos Públicos y Privados	0	1	**1**	0	0	**0**	0	0	**0**	0	0	**0**	0	0	**0**	0	0	**0**	0	1	**1**	0	0	**0**
	Maestría en Administración Mención Marketing y Gestión de Negocios Internacionales	0	0	**0**	0	0	**0**	0	0	**0**	0	0	**0**	0	0	**0**	0	0	**0**	0	0	**0**	0	0	**0**
	Maestría en Administración Pública y Gobierno Mención Gerencia Municipal y Regional	2	1	**3**	0	0	**0**	0	0	**0**	1	0	**1**	0	0	**0**	0	0	**0**	1	1	**2**	0	0	**0**
	Maestría en Administración Pública y Gobierno Mención Gerencia Pública Corporativa	3	0	**3**	0	0	**0**	2	0	**2**	0	0	**0**	1	0	**1**	0	0	**0**	0	0	**0**	0	0	**0**
Ciencias de la Comunicación	Maestría en Comunicación Mención en: Comunicación Estratégica y Responsabilidad Social Corporativa	0	0	**0**	0	0	**0**	0	0	**0**	0	0	**0**	0	0	**0**	0	0	**0**	0	0	**0**	0	0	**0**
	Maestría en Comunicación Mención en: Comunicación para el Desarrollo	0	0	**0**	0	0	**0**	0	0	**0**	0	0	**0**	0	0	**0**	0	0	**0**	0	0	**0**	0	0	**0**
Ciencias Forestales y del Ambiente	Maestría en Ecoturismo	0	1	**1**	0	0	**0**	0	0	**0**	0	1	**1**	0	0	**0**	0	0	**0**	0	0	**0**	0	0	**0**
	Maestría en Gestión Ambiental y Desarrollo Sostenible	3	3	**6**	1	0	**1**	0	0	**0**	1	2	**3**	0	0	**0**	1	1	**2**	0	0	**0**	0	0	**0**
	Maestría en Gestión Sostenible de Cuencas Hidrográficas	0	0	**0**	0	0	**0**	0	0	**0**	0	0	**0**	0	0	**0**	0	0	**0**	0	0	**0**	0	0	**0**
Contabilidad	Maestría en Contabilidad, Mención Auditoria Integral	2	3	**5**	0	0	**0**	0	1	**1**	2	0	**2**	0	1	**1**	0	0	**0**	0	1	**1**	0	0	**0**
	Maestría en Contabilidad, Mención en Gestión y Control Gubernamental	0	1	**1**	0	0	**0**	0	0	**0**	0	1	**1**	0	0	**0**	0	0	**0**	0	0	**0**	0	0	**0**
	Maestría en Contabilidad, Mención Política y Gestión Tributaria	0	1	**1**	0	0	**0**	0	0	**0**	0	0	**0**	0	1	**1**	0	0	**0**	0	0	**0**	0	0	**0**
Economía	Maestría en Gestión Publica	4	3	**7**	0	1	**1**	1	1	**2**	2	0	**2**	1	1	**2**	0	0	**0**	0	0	**0**	0	0	**0**
	Maestría en Planificación y Proyectos de Inversión	1	3	**4**	0	0	**0**	1	0	**1**	0	1	**1**	0	1	**1**	0	0	**0**	0	1	**1**	0	0	**0**
Educación	Maestría en Educación, Mención: Educación Infantil	0	0	**0**	0	0	**0**	0	0	**0**	0	0	**0**	0	0	**0**	0	0	**0**	0	0	**0**	0	0	**0**
	Maestría en Educación, Mención: Educación Matemática	3	2	**5**	0	0	**0**	1	0	**1**	0	1	**1**	0	1	**1**	2	0	**2**	0	0	**0**	0	0	**0**
	Maestría en Educación, Mención en Educación Superior	2	3	**5**	0	0	**0**	0	0	**0**	0	1	**1**	1	1	**2**	1	1	**2**	0	0	**0**	0	0	**0**
	Maestría en Educación, Mención: Enseñanza Estratégica	0	4	**4**	0	0	**0**	0	1	**1**	0	1	**1**	0	1	**1**	0	1	**1**	0	0	**0**	0	0	**0**
	Maestría en Educación, Mención: Didáctica Universitaria	1	1	**2**	0	0	**0**	1	0	**1**	0	0	**0**	0	1	**1**	0	0	**0**	0	0	**0**	0	0	**0**
	Maestría en Educación, Mención: Gestión Educativa	16	17	**33**	0	1	**1**	5	4	**9**	6	3	**9**	1	3	**4**	3	6	**9**	0	0	**0**	1	0	**1**
	Maestría en Educación, Mención: Lectura y Escritura	0	0	**0**	0	0	**0**	0	0	**0**	0	0	**0**	0	0	**0**	0	0	**0**	0	0	**0**	0	0	**0**
	Maestría en Educación, Mención en Psicología Educativa	3	4	**7**	1	0	**1**	1	1	**2**	0	2	**2**	0	0	**0**	0	1	**1**	0	0	**0**	1	0	**1**
	Maestría en Educación, Mención en Tecnología Educativa	0	0	**0**	0	0	**0**	0	0	**0**	0	0	**0**	0	0	**0**	0	0	**0**	0	0	**0**	0	0	**0**
Enfermería	Maestría en Salud Publica	0	1	**1**	0	0	**0**	0	0	**0**	0	0	**0**	0	0	**0**	0	1	**1**	0	0	**0**	0	0	**0**
Ingeniera de Minas	Maestría en Gestión Minera	5	0	**5**	0	0	**0**	2	0	**2**	2	0	**2**	1	0	**1**	0	0	**0**	0	0	**0**	0	0	**0**
	Maestría en Minería y Medio Ambiente	0	0	**0**	0	0	**0**	0	0	**0**	0	0	**0**	0	0	**0**	0	0	**0**	0	0	**0**	0	0	**0**
	Maestría en Seguridad y Medio Ambiente en Minería	4	2	**6**	0	0	**0**	0	1	**1**	1	0	**1**	2	0	**2**	1	0	**1**	0	1	**1**	0	0	**0**
	Maestría en Seguridad y Salud Ocupacional en Minería	1	0	**1**	0	0	**0**	0	0	**0**	1	0	**1**	0	0	**0**	0	0	**0**	0	0	**0**	0	0	**0**
	Maestría en Tecnología Minera	0	0	**0**	0	0	**0**	0	0	**0**	0	0	**0**	0	0	**0**	0	0	**0**	0	0	**0**	0	0	**0**
Ingeniería de Sistemas	Maestría en Ingeniería de Sistemas con Mención en Gerencia de Sistemas Empresariales	1	1	**2**	0	0	**0**	0	0	**0**	1	0	**1**	0	0	**0**	0	0	**0**	0	1	**1**	0	0	**0**
	Maestría en Ingeniería de Sistemas con Mención en Gerencia en Tecnologías de Información y Comunicac.	5	0	**5**	0	0	**0**	2	0	**2**	1	0	**1**	1	0	**1**	1	0	**1**	0	0	**0**	0	0	**0**
	Maestría en Sistemas Industriales y Gestión Empresarial	1	0	**1**	0	0	**0**	0	0	**0**	0	0	**0**	0	0	**0**	1	0	**1**	0	0	**0**	0	0	**0**
Ingeniería Eléctrica y Electrónica	Maestría en Ciencias: Ingeniería Eléctrica con Mención en Sistemas Eléctricos de Distribución	4	0	**4**	0	0	**0**	1	0	**1**	0	0	**0**	2	0	**2**	0	0	**0**	1	0	**1**	0	0	**0**
Ingeniería en Industrias Alimentarias	Maestría en Tecnología y Gestión de la Calidad de Alimentos	0	1	**1**	0	0	**0**	0	0	**0**	0	0	**0**	0	1	**1**	0	0	**0**	0	0	**0**	0	0	**0**
Ingeniería Mecánica	Maestría en Ingeniería Mecánica con la Mención de: Diseño de Tecnologías Apropiadas	2	0	**2**	0	0	**0**	1	0	**1**	0	0	**0**	0	0	**0**	1	0	**1**	0	0	**0**	0	0	**0**
	Maestría en Ingeniería Mecánica con la Mención de: Gestión del Mantenimiento y la Sostenibilidad	1	0	**1**	0	0	**0**	1	0	**1**	0	0	**0**	0	0	**0**	0	0	**0**	0	0	**0**	0	0	**0**
	Maestría en Gestión de mantenimiento de Sistemas Energéticos	0	0	**0**	0	0	**0**	0	0	**0**	0	0	**0**	0	0	**0**	0	0	**0**	0	0	**0**	0	0	**0**
	Maestría en Tecnología Energética	0	0	**0**	0	0	**0**	0	0	**0**	0	0	**0**	0	0	**0**	0	0	**0**	0	0	**0**	0	0	**0**
Ingeniería Metalúrgica y de Materiales	Maestría en Gestión Integral: Calidad, Medio Ambiente y Prevención de Riesgos Laborales	3	0	**3**	0	0	**0**	1	0	**1**	0	0	**0**	0	0	**0**	2	0	**2**	0	0	**0**	0	0	**0**
	Maestría en Ingeniería Metalúrgica	1	0	**1**	0	0	**0**	0	0	**0**	0	0	**0**	1	0	**1**	0	0	**0**	0	0	**0**	0	0	**0**
	Maestría en Seguridad y Salud en el Trabajo.	2	1	**3**	0	0	**0**	1	0	**1**	0	0	**0**	0	0	**0**	1	1	**2**	0	0	**0**	0	0	**0**
Ingeniería Química	Maestría en Ingeniería Ambiental	6	5	**11**	0	0	**0**	1	1	**2**	2	1	**3**	1	0	**1**	0	3	**3**	2	0	**2**	0	0	**0**
	Maestría en Ingeniería Química Ambiental	4	7	**11**	0	0	**0**	1	1	**2**	1	2	**3**	0	1	**1**	2	2	**4**	0	0	**0**	0	1	**1**
Sociología	Maestría en Gestión del Desarrollo Social	1	1	**2**	0	0	**0**	1	0	**1**	0	1	**1**	0	0	**0**	0	0	**0**	0	0	**0**	0	0	**0**
	Maestría en Responsabilidad Social, Relaciones Comunitarias y Gestión de Conflictos	2	2	**4**	0	0	**0**	1	0	**1**	0	1	**1**	1	0	**1**	0	1	**1**	0	0	**0**	0	0	**0**
Trabajo Social	Maestría en Políticas Sociales con Mención en Género	0	0	**0**	0	0	**0**	0	0	**0**	0	0	**0**	0	0	**0**	0	0	**0**	0	0	**0**	0	0	**0**
	Maestría en Políticas Sociales con Mención en Promoción de la Infancia	0	1	**1**	0	0	**0**	0	0	**0**	0	1	**1**	0	0	**0**	0	0	**0**	0	0	**0**	0	0	**0**
Zootecnia	Maestría en Seguridad Alimentaria Nutricional	1	0	**1**	0	0	**0**	0	0	**0**	0	0	**0**	1	0	**1**	0	0	**0**	0	0	**0**	0	0	**0**
	Maestría en Sistemas de Producción Agropecuaria	0	0	**0**	0	0	**0**	0	0	**0**	0	0	**0**	0	0	**0**	0	0	**0**	0	0	**0**	0	0	**0**
Escuela de Posgrado	Maestría en Derecho, Mención en Derecho Penal	0	0	**0**	0	0	**0**	0	0	**0**	0	0	**0**	0	0	**0**	0	0	**0**	0	0	**0**	0	0	**0**
TOTAL		**104**	**80**	**184**	**2**	**2**	**4**	**28**	**12**	**40**	**29**	**22**	**51**	**16**	**15**	**31**	**20**	**21**	**41**	**7**	**7**	**14**	**2**	**1**	**3**

Fuente: Fichas de Registro Estadístico de Graduación en Maestría / Enero – Diciembre 2019
Elaboración: Unidad de Estadística / Setiembre 2020

GRAFICO N° 79
GRADUADOS DE MAESTRÍA POR NIVEL DE INSTRUCCIÓN DEL PADRE
AÑO 2019

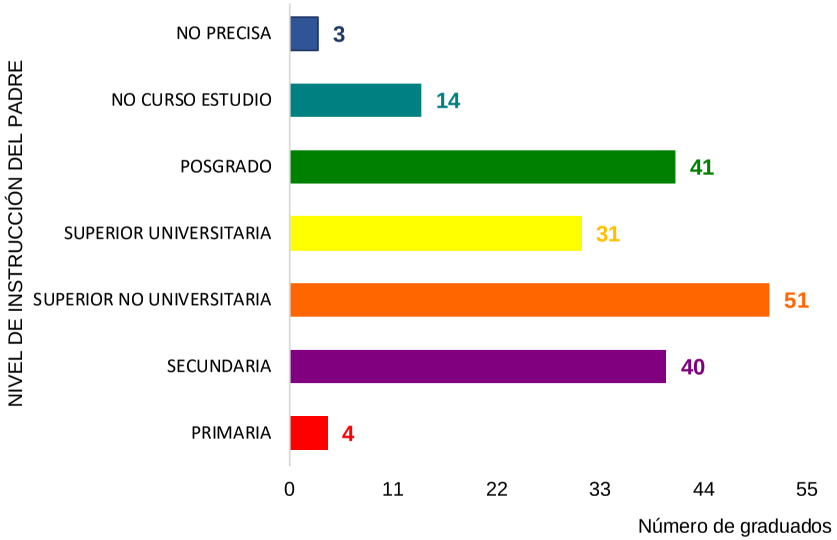

Fuente: Fichas de Registro Estadístico de Graduación en Maestría / Enero – Diciembre 2019
Elaboración: Unidad de Estadística / Setiembre 2020

El gráfico muestra el número de graduados de las diferentes maestrías según el grado de instrucción del padre; entre ellos destacan por su mayor frecuencia, 51 graduados de padres que tienen el grado de instrucción superior no universitaria, 41 graduados de padres con nivel de instrucción de posgrado, 40 graduados de padres con nivel de educación secundaria, 31 graduados de padres con nivel de instrucción superior universitaria, 14 graduados de padres que no cursaron estudios, 4 graduados de padres con nivel de instrucción de educación primaria y 3 graduados que no precisan el nivel de instrucción del padre.

GRAFICO N° 80
GRADUADOS DE MAESTRÍA POR NIVEL DE INSTRUCCIÓN DE LA MADRE
AÑO 2019

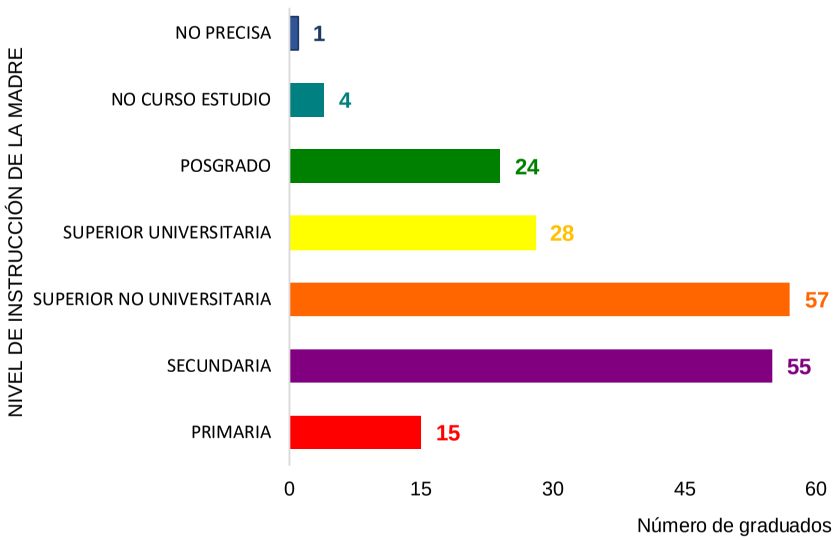

Fuente: Fichas de Registro Estadístico de Graduación en Maestría / Enero – Diciembre 2019
Elaboración: Unidad de Estadística / Setiembre 2020

El gráfico muestra el número de graduados de las diferentes maestrías según el grado de instrucción de la madre; entre ellos destacan por su mayor frecuencia, 57 graduados de madres que tienen el nivel de instrucción superior no universitaria, 55 graduados de madres con nivel de instrucción de educación secundaria, 28 graduados de madres con nivel de educación superior universitaria, 24 graduados de madres con nivel de instrucción de posgrado, 15 graduados de madres con nivel de instrucción de educación primaria, 4 graduados de madres que no cursaron estudios y 1 graduado que no precisa el nivel de instrucción de la madre.

CUADRO N° 178
NÚMERO DE GRADUADOS POR UNIDAD DE POSGRADO Y PROGRAMA DE ESTUDIOS DE MAESTRÍA SEGÚN TIPO DE COLEGIO DE PROCEDENCIA, AÑO 2019

Los 184 graduados de maestría en la UNCP el año 2019, se distribuyen por tipo del colegio de procedencia de la siguiente manera: 162 graduados proceden de colegio Estatal (88.04%) y 22 graduados proceden de colegio Particular (11.96%).

UNIDAD DE POSGRADO	PROGRAMA DE ESTUDIOS	TOTAL			TIPO DE COLEGIO DE PROCEDENCIA					
					ESTATAL			PARTICULAR		
		M	F	T	M	F	T	M	F	T
Antropología	Maestría en Antropología Jurídica	1	1	**2**	1	1	**2**	0	0	**0**
Arquitectura	Maestría en Arquitectura, Mención: Didáctica del Diseño Arquitectónico	0	0	**0**	0	0	**0**	0	0	**0**
	Maestría en Urbanismo, Mención: Gestión Urbana	0	1	**1**	0	1	**1**	0	0	**0**
	Maestría en Construcción, Mención: Gestión y Organización de la Construcción	2	1	**3**	2	1	**3**	0	0	**0**
Ciencias Agrarias Satipo	Maestría en Desarrollo Sostenible con Mención en Gestión de la Producción Orgánica y Agronegocios	3	1	**4**	3	1	**4**	0	0	**0**
	Maestría en Desarrollo Sostenible con Mención en Medio Ambiente y Gestión del Territorio	0	0	**0**	0	0	**0**	0	0	**0**
Ciencias Aplicadas Tarma	Maestría en Gestión Educativa y Didáctica	1	3	**4**	1	2	**3**	0	1	**1**
Ciencias de la Administración	Maestría en Administración Mención Administración Estratégica de Empresas	10	1	**11**	9	1	**10**	1	0	**1**
	Maestría en Administración Mención Finanzas	3	2	**5**	2	2	**4**	1	0	**1**
	Maestría en Administración Mención Gestión de Empresas con Tecnologías de Información y Comunicación	0	0	**0**	0	0	**0**	0	0	**0**
	Maestría en Administración Mención Gestión de Proyectos Públicos y Privados	0	1	**1**	0	0	**0**	0	1	**1**
	Maestría en Administración Mención Marketing y Gestión de Negocios Internacionales	0	0	**0**	0	0	**0**	0	0	**0**
	Maestría en Administración Pública y Gobierno Mención Gerencia Municipal y Regional	2	1	**3**	2	1	**3**	0	0	**0**
	Maestría en Administración Pública y Gobierno Mención Gerencia Pública Corporativa	3	0	**3**	3	0	**3**	0	0	**0**
Ciencias de la Comunicación	Maestría en Comunicación Mención en: Comunicación Estratégica y Responsabilidad Social Corporativa	0	0	**0**	0	0	**0**	0	0	**0**
	Maestría en Comunicación Mención en: Comunicación para el Desarrollo	0	0	**0**	0	0	**0**	0	0	**0**
Ciencias Forestales y del Ambiente	Maestría en Ecoturismo	0	1	**1**	0	1	**1**	0	0	**0**
	Maestría en Gestión Ambiental y Desarrollo Sostenible	3	3	**6**	3	3	**6**	0	0	**0**
	Maestría en Gestión Sostenible de Cuencas Hidrográficas	0	0	**0**	0	0	**0**	0	0	**0**
Contabilidad	Maestría en Contabilidad, Mención Auditoria Integral	2	3	**5**	0	3	**3**	2	0	**2**
	Maestría en Contabilidad, Mención en Gestión y Control Gubernamental	0	1	**1**	0	1	**1**	0	0	**0**
	Maestría en Contabilidad, Mención Política y Gestión Tributaria	0	1	**1**	0	1	**1**	0	0	**0**
Economía	Maestría en Gestión Publica	4	3	**7**	4	3	**7**	0	0	**0**
	Maestría en Planificación y Proyectos de Inversión	1	3	**4**	1	2	**3**	0	1	**1**
Educación	Maestría en Educación, Mención: Educación Infantil	0	0	**0**	0	0	**0**	0	0	**0**
	Maestría en Educación, Mención: Educación Matemática	3	2	**5**	3	2	**5**	0	0	**0**
	Maestría en Educación, Mención en Educación Superior	2	3	**5**	2	3	**5**	0	0	**0**
	Maestría en Educación, Mención: Enseñanza Estratégica	0	4	**4**	0	4	**4**	0	0	**0**
	Maestría en Educación, Mención: Didáctica Universitaria	1	1	**2**	1	1	**2**	0	0	**0**
	Maestría en Educación, Mención: Gestión Educativa	16	17	**33**	16	17	**33**	0	0	**0**
	Maestría en Educación, Mención: Lectura y Escritura	0	0	**0**	0	0	**0**	0	0	**0**
	Maestría en Educación, Mención en Psicología Educativa	3	4	**7**	3	3	**6**	0	1	**1**
	Maestría en Educación, Mención en Tecnología Educativa	0	0	**0**	0	0	**0**	0	0	**0**
Enfermería	Maestría en Salud Publica	0	1	**1**	0	1	**1**	0	0	**0**
Ingeniera de Minas	Maestría en Gestión Minera	5	0	**5**	4	0	**4**	1	0	**1**
	Maestría en Minería y Medio Ambiente	0	0	**0**	0	0	**0**	0	0	**0**
	Maestría en Seguridad y Medio Ambiente en Minería	4	2	**6**	4	1	**5**	0	1	**1**
	Maestría en Seguridad y Salud Ocupacional en Minería	1	0	**1**	1	0	**1**	0	0	**0**
	Maestría en Tecnología Minera	0	0	**0**	0	0	**0**	0	0	**0**
Ingeniería de Sistemas	Maestría en Ingeniería de Sistemas con Mención en Gerencia de Sistemas Empresariales	1	1	**2**	1	1	**2**	0	0	**0**
	Maestría en Ingeniería de Sistemas con Mención en Gerencia en Tecnologías de Información y Comunicación	5	0	**5**	3	0	**3**	2	0	**2**
	Maestría en Sistemas Industriales y Gestión Empresarial	1	0	**1**	1	0	**1**	0	0	**0**
Ingeniería Eléctrica y Electrónica	Maestría en Ciencias: Ingeniería Eléctrica con Mención en Sistemas Eléctricos de Distribución	4	0	**4**	3	0	**3**	1	0	**1**
Ingeniería en Industrias Alimentarias	Maestría en Tecnología y Gestión de la Calidad de Alimentos	0	1	**1**	0	1	**1**	0	0	**0**
Ingeniería Mecánica	Maestría en Ingeniería Mecánica con la Mención de: Diseño de Tecnologías Apropiadas	2	0	**2**	2	0	**2**	0	0	**0**
	Maestría en Ingeniería Mecánica con la Mención de: Gestión del Mantenimiento y la Sostenibilidad	1	0	**1**	1	0	**1**	0	0	**0**
	Maestría en Gestión de mantenimiento de Sistemas Energéticos	0	0	**0**	0	0	**0**	0	0	**0**
	Maestría en Tecnología Energética	0	0	**0**	0	0	**0**	0	0	**0**
Ingeniería Metalúrgica y de Materiales	Maestría en Gestión Integral: Calidad, Medio Ambiente y Prevención de Riesgos Laborales	3	0	**3**	1	0	**1**	2	0	**2**
	Maestría en Ingeniería Metalúrgica	1	0	**1**	0	0	**0**	1	0	**1**
	Maestría en Seguridad y Salud en el Trabajo.	2	1	**3**	1	1	**2**	1	0	**1**
Ingeniería Química	Maestría en Ingeniería Ambiental	6	5	**11**	3	5	**8**	3	0	**3**
	Maestría en Ingeniería Química Ambiental	4	7	**11**	3	6	**9**	1	1	**2**
Sociología	Maestría en Gestión del Desarrollo Social	1	1	**2**	1	1	**2**	0	0	**0**
	Maestría en Responsabilidad Social, Relaciones Comunitarias y Gestión de Conflictos	2	2	**4**	2	2	**4**	0	0	**0**
Trabajo Social	Maestría en Políticas Sociales con Mención en Género	0	0	**0**	0	0	**0**	0	0	**0**
	Maestría en Políticas Sociales con Mención en Promoción de la Infancia	0	1	**1**	0	1	**1**	0	0	**0**
Zootecnia	Maestría en Seguridad Alimentaria Nutricional	1	0	**1**	1	0	**1**	0	0	**0**
	Maestría en Sistemas de Producción Agropecuaria	0	0	**0**	0	0	**0**	0	0	**0**
Escuela de Posgrado	Maestría en Derecho, Mención en Derecho Penal	0	0	**0**	0	0	**0**	0	0	**0**
TOTAL		**104**	**80**	**184**	**88**	**74**	**162**	**16**	**6**	**22**

Fuente: Fichas de Registro Estadístico de Graduación en Maestría / Enero – Diciembre 2019
Elaboración: Unidad de Estadística / Setiembre 2020

CUADRO N° 179 – A
NÚMERO DE GRADUADOS POR UNIDAD DE POSGRADO Y PROGRAMA DE ESTUDIOS DE MAESTRÍA SEGÚN UNIVERSIDAD DE PROCEDENCIA
AÑO 2019

La distribución de graduado por universidad de procedencia principalmente corresponde a: UNCP 120 graduados (65.22%), UPLA 17 graduados (9.24%), UCCI 9 graduados (4.89%), UNH Huancavelica 7 graduados (3.80%) y 3 graduados UNDAC de Pasco (1.63%). Con 2 graduados se encuentran UNMSM, UNA PUNO, UNHV HUÁNUCO, UPCH, UNAS y ULADECH (correspondiendo al 1.09% de total de graduados en cada universidad). Con 1 gradado se encuentran UP TELESUP, USLG ICA, UN P RUIZ G, UN PIURA, UN TRUJILLO, UCV, UNSCH AYACUCHO, U M CHAMPAGNAT LIMA y UNIVERSIDAD CATOLICA DE BOLIVIA (0.54% para cada universidad) y existen 7 graduados que no precisan la universidad de procedencia (3.80%).

UNIDAD DE POSGRADO	PROGRAMA DE ESTUDIOS	TOTAL			UNIVERSIDAD DE PROCEDENCIA																																
					UNCP			UPLA			UCCI			UNH HVCA			UNDAC			UNA PUNO			UNHV HUANUCO			UPCH			UNAS			ULADECH		
		M	F	T	M	F	T	M	F	T	M	F	T	M	F	T	M	F	T	M	F	T	M	F	T	M	F	T	M	F	T	M	F	T	M	F	T
Antropología	Maestría en Antropología Jurídica	1	1	2	1	1	2	0	0	0	0	0	0	0	0	0	0	0	0	0	0	0	0	0	0	0	0	0	0	0	0	0	0	0	0	0	0
Arquitectura	Maestría en Arquitectura, Mención: Didáctica del Diseño Arquitectónico	0	0	0	0	0	0	0	0	0	0	0	0	0	0	0	0	0	0	0	0	0	0	0	0	0	0	0	0	0	0	0	0	0	0	0	0
	Maestría en Urbanismo, Mención: Gestión Urbana	0	1	1	0	1	1	0	0	0	0	0	0	0	0	0	0	0	0	0	0	0	0	0	0	0	0	0	0	0	0	0	0	0	0	0	0
	Maestría en Construcción, Mención: Gestión y Organización de la Construcción	2	1	3	0	1	1	2	0	2	0	0	0	0	0	0	0	0	0	0	0	0	0	0	0	0	0	0	0	0	0	0	0	0	0	0	0
Ciencias Agrarias Satipo	Maestría en Desarrollo Sostenible con Mención en Gestión de la Producción Orgánica y Agronegocios	3	1	4	3	1	4	0	0	0	0	0	0	0	0	0	0	0	0	0	0	0	0	0	0	0	0	0	0	0	0	0	0	0	0	0	0
	Maestría en Desarrollo Sostenible con Mención en Medio Ambiente y Gestión del Territorio	0	0	0	0	0	0	0	0	0	0	0	0	0	0	0	0	0	0	0	0	0	0	0	0	0	0	0	0	0	0	0	0	0	0	0	0
Ciencias Aplicadas Tarma	Maestría en Gestión Educativa y Didáctica	1	3	4	1	1	2	0	0	0	0	0	0	0	0	0	0	0	0	0	0	0	0	0	0	0	0	0	0	0	0	0	0	0	0	0	0
Ciencias de la Administración	Maestría en Administración Mención Administración Estratégica de Empresas	10	1	11	2	1	3	4	0	4	2	0	2	0	0	0	0	0	0	0	0	0	0	0	0	1	0	1	0	0	0	0	0	0	0	0	0
	Maestría en Administración Mención Finanzas	3	2	5	3	0	3	0	0	0	0	0	0	0	2	2	0	0	0	0	0	0	0	0	0	0	0	0	0	0	0	0	0	0	0	0	0
	Maestría en Administración Mención Gestión de Empresas con Tecnologías de Información y Comunic.	0	0	0	0	0	0	0	0	0	0	0	0	0	0	0	0	0	0	0	0	0	0	0	0	0	0	0	0	0	0	0	0	0	0	0	0
	Maestría en Administración Mención Gestión de Proyectos Públicos y Privados	0	1	1	0	0	0	0	0	0	0	1	1	0	0	0	0	0	0	0	0	0	0	0	0	0	0	0	0	0	0	0	0	0	0	0	0
	Maestría en Administración Mención Marketing y Gestión de Negocios Internacionales	0	0	0	0	0	0	0	0	0	0	0	0	0	0	0	0	0	0	0	0	0	0	0	0	0	0	0	0	0	0	0	0	0	0	0	0
	Maestría en Administración Pública y Gobierno Mención Gerencia Municipal y Regional	2	1	3	1	1	2	0	0	0	0	0	0	0	0	0	0	0	0	1	0	1	0	0	0	0	0	0	0	0	0	0	0	0	0	0	0
	Maestría en Administración Pública y Gobierno Mención Gerencia Pública Corporativa	3	0	3	1	0	1	0	0	0	0	0	0	1	0	1	0	0	0	0	0	0	0	0	0	0	0	0	0	0	0	1	0	1	0	0	0
Ciencias de la Comunicación	Maestría en Comunicación Mención en: Comunicación Estratégica y Responsabilidad Social Corporat.	0	0	0	0	0	0	0	0	0	0	0	0	0	0	0	0	0	0	0	0	0	0	0	0	0	0	0	0	0	0	0	0	0	0	0	0
	Maestría en Comunicación Mención en: Comunicación para el Desarrollo	0	0	0	0	0	0	0	0	0	0	0	0	0	0	0	0	0	0	0	0	0	0	0	0	0	0	0	0	0	0	0	0	0	0	0	0
Ciencias Forestales y del Ambiente	Maestría en Ecoturismo	0	1	1	0	0	0	0	0	0	0	0	0	0	0	0	0	0	0	0	0	0	0	1	1	0	0	0	0	0	0	0	0	0	0	0	0
	Maestría en Gestión Ambiental y Desarrollo Sostenible	3	3	6	3	3	6	0	0	0	0	0	0	0	0	0	0	0	0	0	0	0	0	0	0	0	0	0	0	0	0	0	0	0	0	0	0
	Maestría en Gestión Sostenible de Cuencas Hidrográficas	0	0	0	0	0	0	0	0	0	0	0	0	0	0	0	0	0	0	0	0	0	0	0	0	0	0	0	0	0	0	0	0	0	0	0	0
Contabilidad	Maestría en Contabilidad, Mención Auditoria Integral	2	3	5	2	2	4	0	1	1	0	0	0	0	0	0	0	0	0	0	0	0	0	0	0	0	0	0	0	0	0	0	0	0	0	0	0
	Maestría en Contabilidad, Mención en Gestión y Control Gubernamental	0	1	1	0	1	1	0	0	0	0	0	0	0	0	0	0	0	0	0	0	0	0	0	0	0	0	0	0	0	0	0	0	0	0	0	0
	Maestría en Contabilidad, Mención Política y Gestión Tributaria	0	1	1	0	0	0	0	1	1	0	0	0	0	0	0	0	0	0	0	0	0	0	0	0	0	0	0	0	0	0	0	0	0	0	0	0
Economía	Maestría en Gestión Publica	4	3	7	2	2	4	0	1	1	0	0	0	0	0	0	0	0	0	1	0	1	0	0	0	0	0	0	1	0	1	0	0	0	0	0	0
	Maestría en Planificación y Proyectos de Inversión	1	3	4	1	3	4	0	0	0	0	0	0	0	0	0	0	0	0	0	0	0	0	0	0	0	0	0	0	0	0	0	0	0	0	0	0
Educación	Maestría en Educación, Mención: Educación Infantil	0	0	0	0	0	0	0	0	0	0	0	0	0	0	0	0	0	0	0	0	0	0	0	0	0	0	0	0	0	0	0	0	0	0	0	0
	Maestría en Educación, Mención: Educación Matemática	3	2	5	3	1	4	0	0	0	0	0	0	0	0	0	0	0	0	0	0	0	0	0	0	0	0	0	0	0	0	0	0	0	0	0	0
	Maestría en Educación, Mención en Educación Superior	2	3	5	0	1	1	1	1	2	0	1	1	1	0	1	0	0	0	0	0	0	0	0	0	0	0	0	0	0	0	0	0	0	0	0	0
	Maestría en Educación, Mención: Enseñanza Estratégica	0	4	4	0	4	4	0	0	0	0	0	0	0	0	0	0	0	0	0	0	0	0	0	0	0	0	0	0	0	0	0	0	0	0	0	0
	Maestría en Educación, Mención: Didáctica Universitaria	1	1	2	1	1	2	0	0	0	0	0	0	0	0	0	0	0	0	0	0	0	0	0	0	0	0	0	0	0	0	0	0	0	0	0	0
	Maestría en Educación, Mención: Gestión Educativa	16	17	33	10	11	21	0	0	0	0	0	0	0	2	2	1	0	1	0	0	0	0	1	1	0	0	0	0	0	0	1	0	1	0	0	0
	Maestría en Educación, Mención: Lectura y Escritura	0	0	0	0	0	0	0	0	0	0	0	0	0	0	0	0	0	0	0	0	0	0	0	0	0	0	0	0	0	0	0	0	0	0	0	0
	Maestría en Educación, Mención en Psicología Educativa	3	4	7	2	2	4	0	1	1	0	0	0	0	0	0	0	0	0	0	0	0	0	0	0	0	0	0	0	0	0	0	0	0	0	0	0
	Maestría en Educación, Mención en Tecnología Educativa	0	0	0	0	0	0	0	0	0	0	0	0	0	0	0	0	0	0	0	0	0	0	0	0	0	0	0	0	0	0	0	0	0	0	0	0
Enfermería	Maestría en Salud Publica	0	1	1	0	0	0	0	0	0	0	0	0	0	0	0	0	0	0	0	0	0	0	0	0	0	1	1	0	0	0	0	0	0	0	0	0
Ingeniera de Minas	Maestría en Gestión Minera	5	0	5	4	0	4	0	0	0	0	0	0	0	0	0	0	0	0	0	0	0	0	0	0	0	0	0	0	0	0	0	0	0	0	0	0
	Maestría en Minería y Medio Ambiente	0	0	0	0	0	0	0	0	0	0	0	0	0	0	0	0	0	0	0	0	0	0	0	0	0	0	0	0	0	0	0	0	0	0	0	0
	Maestría en Seguridad y Medio Ambiente en Minería	4	2	6	3	2	5	1	0	1	0	0	0	0	0	0	0	0	0	0	0	0	0	0	0	0	0	0	0	0	0	0	0	0	0	0	0
	Maestría en Seguridad y Salud Ocupacional en Minería	1	0	1	0	0	0	0	0	0	0	0	0	0	0	0	1	0	1	0	0	0	0	0	0	0	0	0	0	0	0	0	0	0	0	0	0
	Maestría en Tecnología Minera	0	0	0	0	0	0	0	0	0	0	0	0	0	0	0	0	0	0	0	0	0	0	0	0	0	0	0	0	0	0	0	0	0	0	0	0
Ingeniería de Sistemas	Maestría en Ingeniería de Sistemas con Mención en Gerencia de Sistemas Empresariales	1	1	2	1	0	1	0	1	1	0	0	0	0	0	0	0	0	0	0	0	0	0	0	0	0	0	0	0	0	0	0	0	0	0	0	0
	Maestría en Ingeniería de Sistemas con Mención en Gerencia en Tecnologías de Información y Com.	5	0	5	2	0	2	1	0	1	2	0	2	0	0	0	0	0	0	0	0	0	0	0	0	0	0	0	0	0	0	0	0	0	0	0	0
	Maestría en Sistemas Industriales y Gestión Empresarial	1	0	1	1	0	1	0	0	0	0	0	0	0	0	0	0	0	0	0	0	0	0	0	0	0	0	0	0	0	0	0	0	0	0	0	0
Ingeniería Eléctrica y Electrónica	Maestría en Ciencias: Ingeniería Eléctrica con Mención en Sistemas Eléctricos de Distribución	4	0	4	4	0	4	0	0	0	0	0	0	0	0	0	0	0	0	0	0	0	0	0	0	0	0	0	0	0	0	0	0	0	0	0	0
Ingeniería en Industrias Alimentarias	Maestría en Tecnología y Gestión de la Calidad de Alimentos	0	1	1	0	1	1	0	0	0	0	0	0	0	0	0	0	0	0	0	0	0	0	0	0	0	0	0	0	0	0	0	0	0	0	0	0
Ingeniería Mecánica	Maestría en Ingeniería Mecánica con la Mención de: Diseño de Tecnologías Apropiadas	2	0	2	2	0	2	0	0	0	0	0	0	0	0	0	0	0	0	0	0	0	0	0	0	0	0	0	0	0	0	0	0	0	0	0	0
	Maestría en Ingeniería Mecánica con la Mención de: Gestión del Mantenimiento y la Sostenibilidad	1	0	1	1	0	1	0	0	0	0	0	0	0	0	0	0	0	0	0	0	0	0	0	0	0	0	0	0	0	0	0	0	0	0	0	0
	Maestría en Gestión de mantenimiento de Sistemas Energéticos	0	0	0	0	0	0	0	0	0	0	0	0	0	0	0	0	0	0	0	0	0	0	0	0	0	0	0	0	0	0	0	0	0	0	0	0
	Maestría en Tecnología Energética	0	0	0	0	0	0	0	0	0	0	0	0	0	0	0	0	0	0	0	0	0	0	0	0	0	0	0	0	0	0	0	0	0	0	0	0
Ingeniería Metalúrgica y de Materiales	Maestría en Gestión Integral: Calidad, Medio Ambiente y Prevención de Riesgos Laborales	3	0	3	0	0	0	0	0	0	2	0	2	0	0	0	0	0	0	0	0	0	0	0	0	0	0	0	0	0	0	0	0	0	0	0	0
	Maestría en Ingeniería Metalúrgica	1	0	1	1	0	1	0	0	0	0	0	0	0	0	0	0	0	0	0	0	0	0	0	0	0	0	0	0	0	0	0	0	0	0	0	0
	Maestría en Seguridad y Salud en el Trabajo.	2	1	3	1	0	1	0	0	0	0	0	0	0	0	0	0	1	1	0	0	0	0	0	0	0	0	0	1	0	1	0	0	0	0	0	0
Ingeniería Química	Maestría en Ingeniería Ambiental	6	5	11	4	4	8	0	1	1	1	0	1	0	0	0	0	0	0	0	0	0	0	0	0	0	0	0	0	0	0	0	0	0	0	0	0
	Maestría en Ingeniería Química Ambiental	4	7	11	3	6	9	0	1	1	0	0	0	0	0	0	0	0	0	0	0	0	0	0	0	0	0	0	0	0	0	0	0	0	0	0	0
Sociología	Maestría en Gestión del Desarrollo Social	1	1	2	1	0	1	0	0	0	0	0	0	0	1	1	0	0	0	0	0	0	0	0	0	0	0	0	0	0	0	0	0	0	0	0	0
	Maestría en Responsabilidad Social, Relaciones Comunitarias y Gestión de Conflictos	2	2	4	2	2	4	0	0	0	0	0	0	0	0	0	0	0	0	0	0	0	0	0	0	0	0	0	0	0	0	0	0	0	0	0	0
Trabajo Social	Maestría en Políticas Sociales con Mención en Género	0	0	0	0	0	0	0	0	0	0	0	0	0	0	0	0	0	0	0	0	0	0	0	0	0	0	0	0	0	0	0	0	0	0	0	0
	Maestría en Políticas Sociales con Mención en Promoción de la Infancia	0	1	1	0	0	0	0	0	0	0	0	0	0	0	0	0	0	0	0	0	0	0	0	0	0	0	0	0	0	0	0	0	0	0	0	0
Zootecnia	Maestría en Seguridad Alimentaria Nutricional	1	0	1	1	0	1	0	0	0	0	0	0	0	0	0	0	0	0	0	0	0	0	0	0	0	0	0	0	0	0	0	0	0	0	0	0
	Maestría en Sistemas de Producción Agropecuaria	0	0	0	0	0	0	0	0	0	0	0	0	0	0	0	0	0	0	0	0	0	0	0	0	0	0	0	0	0	0	0	0	0	0	0	0
Escuela de Posgrado	Maestría en Derecho, Mención en Derecho Penal	0	0	0	0	0	0	0	0	0	0	0	0	0	0	0	0	0	0	0	0	0	0	0	0	0	0	0	0	0	0	0	0	0	0	0	0
TOTAL		**104**	**80**	**184**	**67**	**53**	**120**	**9**	**8**	**17**	**7**	**2**	**9**	**2**	**5**	**7**	**2**	**1**	**3**	**2**	**0**	**2**	**0**	**2**	**2**	**1**	**1**	**2**	**2**	**0**	**2**	**2**	**0**	**2**			

Fuente: Fichas de Registro Estadístico de Graduación en Maestría / Enero – Diciembre 2019
Elaboración: Unidad de Estadística / Setiembre 2020

CUADRO N° 179 – B
NÚMERO DE GRADUADOS POR UNIDAD DE POSGRADO Y PROGRAMA DE ESTUDIOS DE MAESTRÍA SEGÚN UNIVERSIDAD DE PROCEDENCIA
AÑO 2019

UNIDAD DE POSGRADO	PROGRAMA DE ESTUDIOS	(... Continuación) UNIVERISDAD DE PROCEDENCIA																																				
		UNMSM			UP TELESUP			USLG ICA			UN P RUIZ G			UN PIURA			UN TRUJILLO			UNIVERSIDAD CATOLICA DE BOLIVIA			UCV			UNSCH - AYACUCHO			U M CHAMPAGNAT LIMA			OTRO		
		M	F	T	M	F	T	M	F	T	M	F	T	M	F	T	M	F	T	M	F	T	M	F	T	M	F	T	M	F	T	M	F	T	M	F	T
Antropología	Maestría en Antropología Jurídica	0	0	**0**	0	0	**0**	0	0	**0**	0	0	**0**	0	0	**0**	0	0	**0**	0	0	**0**	0	0	**0**	0	0	**0**	0	0	**0**	0	0	**0**	0	0	**0**
Arquitectura	Maestría en Arquitectura, Mención: Didáctica del Diseño Arquitectónico	0	0	**0**	0	0	**0**	0	0	**0**	0	0	**0**	0	0	**0**	0	0	**0**	0	0	**0**	0	0	**0**	0	0	**0**	0	0	**0**	0	0	**0**	0	0	**0**
	Maestría en Urbanismo, Mención: Gestión Urbana	0	0	**0**	0	0	**0**	0	0	**0**	0	0	**0**	0	0	**0**	0	0	**0**	0	0	**0**	0	0	**0**	0	0	**0**	0	0	**0**	0	0	**0**	0	0	**0**
	Maestría en Construcción, Mención: Gestión y Organización de la Construcción	0	0	**0**	0	0	**0**	0	0	**0**	0	0	**0**	0	0	**0**	0	0	**0**	0	0	**0**	0	0	**0**	0	0	**0**	0	0	**0**	0	0	**0**	0	0	**0**
Ciencias Agrarias Satipo	Maestría en Desarrollo Sostenible con Mención en Gestión de la Producción Orgánica y Agronegocios	0	0	**0**	0	0	**0**	0	0	**0**	0	0	**0**	0	0	**0**	0	0	**0**	0	0	**0**	0	0	**0**	0	0	**0**	0	0	**0**	0	0	**0**	0	0	**0**
	Maestría en Desarrollo Sostenible con Mención en Medio Ambiente y Gestión del Territorio	0	0	**0**	0	0	**0**	0	0	**0**	0	0	**0**	0	0	**0**	0	0	**0**	0	0	**0**	0	0	**0**	0	0	**0**	0	0	**0**	0	0	**0**	0	0	**0**
Ciencias Aplicadas Tarma	Maestría en Gestión Educativa y Didáctica	0	0	**0**	0	0	**0**	0	0	**0**	0	0	**0**	0	0	**0**	0	0	**0**	0	1	**1**	0	0	**0**	0	0	**0**	0	1	**1**	0	0	**0**	0	0	**0**
Ciencias de la Administración	Maestría en Administración Mención Administración Estratégica de Empresas	1	0	**1**	0	0	**0**	0	0	**0**	0	0	**0**	0	0	**0**	0	0	**0**	0	0	**0**	0	0	**0**	0	0	**0**	0	0	**0**	0	0	**0**	0	0	**0**
	Maestría en Administración Mención Finanzas	0	0	**0**	0	0	**0**	0	0	**0**	0	0	**0**	0	0	**0**	0	0	**0**	0	0	**0**	0	0	**0**	0	0	**0**	0	0	**0**	0	0	**0**	0	0	**0**
	Maestría en Administración Mención Gestión de Empresas con Tecnologías de Información y Comunic	0	0	**0**	0	0	**0**	0	0	**0**	0	0	**0**	0	0	**0**	0	0	**0**	0	0	**0**	0	0	**0**	0	0	**0**	0	0	**0**	0	0	**0**	0	0	**0**
	Maestría en Administración Mención Gestión de Proyectos Públicos y Privados	0	0	**0**	0	0	**0**	0	0	**0**	0	0	**0**	0	0	**0**	0	0	**0**	0	0	**0**	0	0	**0**	0	0	**0**	0	0	**0**	0	0	**0**	0	0	**0**
	Maestría en Administración Mención Marketing y Gestión de Negocios Internacionales	0	0	**0**	0	0	**0**	0	0	**0**	0	0	**0**	0	0	**0**	0	0	**0**	0	0	**0**	0	0	**0**	0	0	**0**	0	0	**0**	0	0	**0**	0	0	**0**
	Maestría en Administración Pública y Gobierno Mención Gerencia Municipal y Regional	0	0	**0**	0	0	**0**	0	0	**0**	0	0	**0**	0	0	**0**	0	0	**0**	0	0	**0**	0	0	**0**	0	0	**0**	0	0	**0**	0	0	**0**	0	0	**0**
	Maestría en Administración Pública y Gobierno Mención Gerencia Pública Corporativa	0	0	**0**	0	0	**0**	0	0	**0**	0	0	**0**	0	0	**0**	0	0	**0**	0	0	**0**	0	0	**0**	0	0	**0**	0	0	**0**	0	0	**0**	0	0	**0**
Ciencias de la Comunicación	Maestría en Comunicación Mención en: Comunicación Estratégica y Responsabilidad Social Corporat.	0	0	**0**	0	0	**0**	0	0	**0**	0	0	**0**	0	0	**0**	0	0	**0**	0	0	**0**	0	0	**0**	0	0	**0**	0	0	**0**	0	0	**0**	0	0	**0**
	Maestría en Comunicación Mención en: Comunicación para el Desarrollo	0	0	**0**	0	0	**0**	0	0	**0**	0	0	**0**	0	0	**0**	0	0	**0**	0	0	**0**	0	0	**0**	0	0	**0**	0	0	**0**	0	0	**0**	0	0	**0**
Ciencias Forestales y del Ambiente	Maestría en Ecoturismo	0	0	**0**	0	0	**0**	0	0	**0**	0	0	**0**	0	0	**0**	0	0	**0**	0	0	**0**	0	0	**0**	0	0	**0**	0	0	**0**	0	0	**0**	0	0	**0**
	Maestría en Gestión Ambiental y Desarrollo Sostenible	0	0	**0**	0	0	**0**	0	0	**0**	0	0	**0**	0	0	**0**	0	0	**0**	0	0	**0**	0	0	**0**	0	0	**0**	0	0	**0**	0	0	**0**	0	0	**0**
	Maestría en Gestión Sostenible de Cuencas Hidrográficas	0	0	**0**	0	0	**0**	0	0	**0**	0	0	**0**	0	0	**0**	0	0	**0**	0	0	**0**	0	0	**0**	0	0	**0**	0	0	**0**	0	0	**0**	0	0	**0**
Contabilidad	Maestría en Contabilidad, Mención Auditoria Integral	0	0	**0**	0	0	**0**	0	0	**0**	0	0	**0**	0	0	**0**	0	0	**0**	0	0	**0**	0	0	**0**	0	0	**0**	0	0	**0**	0	0	**0**	0	0	**0**
	Maestría en Contabilidad, Mención en Gestión y Control Gubernamental	0	0	**0**	0	0	**0**	0	0	**0**	0	0	**0**	0	0	**0**	0	0	**0**	0	0	**0**	0	0	**0**	0	0	**0**	0	0	**0**	0	0	**0**	0	0	**0**
	Maestría en Contabilidad, Mención Política y Gestión Tributaria	0	0	**0**	0	0	**0**	0	0	**0**	0	0	**0**	0	0	**0**	0	0	**0**	0	0	**0**	0	0	**0**	0	0	**0**	0	0	**0**	0	0	**0**	0	0	**0**
Economía	Maestría en Gestión Publica	0	0	**0**	0	0	**0**	0	0	**0**	0	0	**0**	0	0	**0**	0	0	**0**	0	0	**0**	0	0	**0**	0	0	**0**	0	0	**0**	0	0	**0**	0	0	**0**
	Maestría en Planificación y Proyectos de Inversión	0	0	**0**	0	0	**0**	0	0	**0**	0	0	**0**	0	0	**0**	0	0	**0**	0	0	**0**	0	0	**0**	0	0	**0**	0	0	**0**	0	0	**0**	0	0	**0**
Educación	Maestría en Educación, Mención: Educación Infantil	0	0	**0**	0	0	**0**	0	0	**0**	0	0	**0**	0	0	**0**	0	0	**0**	0	0	**0**	0	0	**0**	0	0	**0**	0	0	**0**	0	0	**0**	0	0	**0**
	Maestría en Educación, Mención: Educación Matemática	0	0	**0**	0	0	**0**	0	0	**0**	0	0	**0**	0	0	**0**	0	0	**0**	0	0	**0**	0	0	**0**	0	0	**0**	0	0	**0**	0	1	**1**	0	1	**1**
	Maestría en Educación, Mención en Educación Superior	0	0	**0**	0	0	**0**	0	0	**0**	0	0	**0**	0	0	**0**	0	0	**0**	0	0	**0**	0	0	**0**	0	0	**0**	0	0	**0**	0	0	**0**	0	0	**0**
	Maestría en Educación, Mención: Enseñanza Estratégica	0	0	**0**	0	0	**0**	0	0	**0**	0	0	**0**	0	0	**0**	0	0	**0**	0	0	**0**	0	0	**0**	0	0	**0**	0	0	**0**	0	0	**0**	0	0	**0**
	Maestría en Educación, Mención: Didáctica Universitaria	0	0	**0**	0	0	**0**	0	0	**0**	0	0	**0**	0	0	**0**	0	0	**0**	0	0	**0**	0	0	**0**	0	0	**0**	0	0	**0**	0	0	**0**	0	0	**0**
	Maestría en Educación, Mención: Gestión Educativa	0	0	**0**	0	0	**0**	1	0	**1**	0	0	**0**	0	0	**0**	0	0	**0**	0	0	**0**	0	1	**1**	0	0	**0**	0	0	**0**	3	2	**5**	0	0	**0**
	Maestría en Educación, Mención: Lectura y Escritura	0	0	**0**	0	0	**0**	0	0	**0**	0	0	**0**	0	0	**0**	0	0	**0**	0	0	**0**	0	0	**0**	0	0	**0**	0	0	**0**	0	0	**0**	0	0	**0**
	Maestría en Educación, Mención en Psicología Educativa	0	0	**0**	0	0	**0**	0	0	**0**	1	0	**1**	0	0	**0**	0	0	**0**	0	0	**0**	0	0	**0**	0	0	**0**	0	0	**0**	0	1	**1**	0	0	**0**
	Maestría en Educación, Mención en Tecnología Educativa	0	0	**0**	0	0	**0**	0	0	**0**	0	0	**0**	0	0	**0**	0	0	**0**	0	0	**0**	0	0	**0**	0	0	**0**	0	0	**0**	0	0	**0**	0	0	**0**
Enfermería	Maestría en Salud Publica	0	0	**0**	0	0	**0**	0	0	**0**	0	0	**0**	0	0	**0**	0	0	**0**	0	0	**0**	0	0	**0**	0	0	**0**	0	0	**0**	0	0	**0**	0	0	**0**
Ingeniera de Minas	Maestría en Gestión Minera	0	0	**0**	0	0	**0**	0	0	**0**	0	0	**0**	1	0	**1**	0	0	**0**	0	0	**0**	0	0	**0**	0	0	**0**	0	0	**0**	0	0	**0**	0	0	**0**
	Maestría en Minería y Medio Ambiente	0	0	**0**	0	0	**0**	0	0	**0**	0	0	**0**	0	0	**0**	0	0	**0**	0	0	**0**	0	0	**0**	0	0	**0**	0	0	**0**	0	0	**0**	0	0	**0**
	Maestría en Seguridad y Medio Ambiente en Minería	0	0	**0**	0	0	**0**	0	0	**0**	0	0	**0**	0	0	**0**	0	0	**0**	0	0	**0**	0	0	**0**	0	0	**0**	0	0	**0**	0	0	**0**	0	0	**0**
	Maestría en Seguridad y Salud Ocupacional en Minería	0	0	**0**	0	0	**0**	0	0	**0**	0	0	**0**	0	0	**0**	0	0	**0**	0	0	**0**	0	0	**0**	0	0	**0**	0	0	**0**	0	0	**0**	0	0	**0**
	Maestría en Tecnología Minera	0	0	**0**	0	0	**0**	0	0	**0**	0	0	**0**	0	0	**0**	0	0	**0**	0	0	**0**	0	0	**0**	0	0	**0**	0	0	**0**	0	0	**0**	0	0	**0**
Ingeniería de Sistemas	Maestría en Ingeniería de Sistemas con Mención en Gerencia de Sistemas Empresariales	0	0	**0**	0	0	**0**	0	0	**0**	0	0	**0**	0	0	**0**	0	0	**0**	0	0	**0**	0	0	**0**	0	0	**0**	0	0	**0**	0	0	**0**	0	0	**0**
	Maestría en Ingeniería de Sistemas con Mención en Gerencia en Tecnologías de Información y Com.	0	0	**0**	0	0	**0**	0	0	**0**	0	0	**0**	0	0	**0**	0	0	**0**	0	0	**0**	0	0	**0**	0	0	**0**	0	0	**0**	0	0	**0**	0	0	**0**
	Maestría en Sistemas Industriales y Gestión Empresarial	0	0	**0**	0	0	**0**	0	0	**0**	0	0	**0**	0	0	**0**	0	0	**0**	0	0	**0**	0	0	**0**	0	0	**0**	0	0	**0**	0	0	**0**	0	0	**0**
Ingeniería Eléctrica y Electrónica	Maestría en Ciencias: Ingeniería Eléctrica con Mención en Sistemas Eléctricos de Distribución	0	0	**0**	0	0	**0**	0	0	**0**	0	0	**0**	0	0	**0**	0	0	**0**	0	0	**0**	0	0	**0**	0	0	**0**	0	0	**0**	0	0	**0**	0	0	**0**
Ingeniería en Industrias Alimentarias	Maestría en Tecnología y Gestión de la Calidad de Alimentos	0	0	**0**	0	0	**0**	0	0	**0**	0	0	**0**	0	0	**0**	0	0	**0**	0	0	**0**	0	0	**0**	0	0	**0**	0	0	**0**	0	0	**0**	0	0	**0**
Ingeniería Mecánica	Maestría en Ingeniería Mecánica con la Mención de: Diseño de Tecnologías Apropiadas	0	0	**0**	0	0	**0**	0	0	**0**	0	0	**0**	0	0	**0**	0	0	**0**	0	0	**0**	0	0	**0**	0	0	**0**	0	0	**0**	0	0	**0**	0	0	**0**
	Maestría en Ingeniería Mecánica con la Mención de: Gestión del Mantenimiento y la Sostenibilidad	0	0	**0**	0	0	**0**	0	0	**0**	0	0	**0**	0	0	**0**	0	0	**0**	0	0	**0**	0	0	**0**	0	0	**0**	0	0	**0**	0	0	**0**	0	0	**0**
	Maestría en Gestión de mantenimiento de Sistemas Energéticos	0	0	**0**	0	0	**0**	0	0	**0**	0	0	**0**	0	0	**0**	0	0	**0**	0	0	**0**	0	0	**0**	0	0	**0**	0	0	**0**	0	0	**0**	0	0	**0**
	Maestría en Tecnología Energética	0	0	**0**	0	0	**0**	0	0	**0**	0	0	**0**	0	0	**0**	0	0	**0**	0	0	**0**	0	0	**0**	0	0	**0**	0	0	**0**	0	0	**0**	0	0	**0**
Ingeniería Metalúrgica y de Materiales	Maestría en Gestión Integral: Calidad, Medio Ambiente y Prevención de Riesgos Laborales	0	0	**0**	1	0	**1**	0	0	**0**	0	0	**0**	0	0	**0**	0	0	**0**	0	0	**0**	0	0	**0**	0	0	**0**	0	0	**0**	0	0	**0**	0	0	**0**
	Maestría en Ingeniería Metalúrgica	0	0	**0**	0	0	**0**	0	0	**0**	0	0	**0**	0	0	**0**	0	0	**0**	0	0	**0**	0	0	**0**	0	0	**0**	0	0	**0**	0	0	**0**	0	0	**0**
	Maestría en Seguridad y Salud en el Trabajo.	0	0	**0**	0	0	**0**	0	0	**0**	0	0	**0**	0	0	**0**	0	0	**0**	0	0	**0**	0	0	**0**	0	0	**0**	0	0	**0**	0	0	**0**	0	0	**0**
Ingeniería Química	Maestría en Ingeniería Ambiental	1	0	**1**	0	0	**0**	0	0	**0**	0	0	**0**	0	0	**0**	0	0	**0**	0	0	**0**	0	0	**0**	0	0	**0**	0	0	**0**	0	0	**0**	0	0	**0**
	Maestría en Ingeniería Química Ambiental	0	0	**0**	0	0	**0**	0	0	**0**	0	0	**0**	0	0	**0**	1	0	**1**	0	0	**0**	0	0	**0**	0	0	**0**	0	0	**0**	0	0	**0**	0	0	**0**
Sociología	Maestría en Gestión del Desarrollo Social	0	0	**0**	0	0	**0**	0	0	**0**	0	0	**0**	0	0	**0**	0	0	**0**	0	0	**0**	0	0	**0**	0	0	**0**	0	0	**0**	0	0	**0**	0	0	**0**
	Maestría en Responsabilidad Social, Relaciones Comunitarias y Gestión de Conflictos	0	0	**0**	0	0	**0**	0	0	**0**	0	0	**0**	0	0	**0**	0	0	**0**	0	0	**0**	0	0	**0**	0	0	**0**	0	0	**0**	0	0	**0**	0	0	**0**
Trabajo Social	Maestría en Políticas Sociales con Mención en Género	0	0	**0**	0	0	**0**	0	0	**0**	0	0	**0**	0	0	**0**	0	0	**0**	0	0	**0**	0	0	**0**	0	0	**0**	0	0	**0**	0	0	**0**	0	0	**0**
	Maestría en Políticas Sociales con Mención en Promoción de la Infancia	0	0	**0**	0	0	**0**	0	0	**0**	0	0	**0**	0	0	**0**	0	0	**0**	0	0	**0**	0	0	**0**	0	1	**1**	0	0	**0**	0	0	**0**	0	0	**0**
Zootecnia	Maestría en Seguridad Alimentaria Nutricional	0	0	**0**	0	0	**0**	0	0	**0**	0	0	**0**	0	0	**0**	0	0	**0**	0	0	**0**	0	0	**0**	0	0	**0**	0	0	**0**	0	0	**0**	0	0	**0**
	Maestría en Sistemas de Producción Agropecuaria	0	0	**0**	0	0	**0**	0	0	**0**	0	0	**0**	0	0	**0**	0	0	**0**	0	0	**0**	0	0	**0**	0	0	**0**	0	0	**0**	0	0	**0**	0	0	**0**
Escuela de Posgrado	Maestría en Derecho, Mención en Derecho Penal	0	0	**0**	0	0	**0**	0	0	**0**	0	0	**0**	0	0	**0**	0	0	**0**	0	0	**0**	0	0	**0**	0	0	**0**	0	0	**0**	0	0	**0**	0	0	**0**
TOTAL		**2**	**0**	**2**	**1**	**0**	**1**	**1**	**0**	**1**	**1**	**0**	**1**	**1**	**0**	**1**	**1**	**0**	**1**	**0**	**1**	**1**	**0**	**1**	**1**	**0**	**1**	**1**	**0**	**1**	**1**	**0**	**1**	**1**	**3**	**4**	**7**

Fuente: Fichas de Registro Estadístico de Graduación en Maestría / Enero – Diciembre 2019
Elaboración: Unidad de Estadística / Setiembre 2020

CUADRO N° 180
NÚMERO DE GRADUADOS POR UNIDAD DE POSGRADO Y PROGRAMA DE ESTUDIOS DE MAESTRÍA SEGÚN IDIOMA QUE DOMINA ADICIONAL AL CASTELLANO
AÑO 2019

Los 184 graduados de maestría en la UNCP en el año 2019, se distribuyen por idioma que domina adicional al castellano de la siguiente manera: 157 graduados dominan el idioma Inglés (85.33%), 15 graduados dominan el idioma Quechua (8.15%), 6 graduados dominan el idioma Portugués (3.26%), 1 graduado domina el idioma Francés (0.54%) y 5 graduados no precisan el idioma que dominan (2.72%).

UNIDAD DE POSGRADO	PROGRAMA DE ESTUDIOS	TOTAL			IDIOMA QUE DOMINA ADICIONAL AL CASTELLANO														
					INGLES			QUECHUA			PORTUGUES			FRANCES			NO PRECISA		
		M	F	T	M	F	T	M	F	T	M	F	T	M	F	T	M	F	T
Antropología	Maestría en Antropología Jurídica	1	1	**2**	0	1	**1**	0	0	**0**	0	0	**0**	0	0	**0**	1	0	**1**
Arquitectura	Maestría en Arquitectura, Mención: Didáctica del Diseño Arquitectónico	0	0	**0**	0	0	**0**	0	0	**0**	0	0	**0**	0	0	**0**	0	0	**0**
	Maestría en Urbanismo, Mención: Gestión Urbana	0	1	**1**	0	1	**1**	0	0	**0**	0	0	**0**	0	0	**0**	0	0	**0**
	Maestría en Construcción, Mención: Gestión y Organización de la Construcción	2	1	**3**	2	0	**2**	0	0	**0**	0	0	**0**	0	0	**0**	0	1	**1**
Ciencias Agrarias Satipo	Maestría en Desarrollo Sostenible con Mención en Gestión de la Producción Orgánica y Agronegocios	3	1	**4**	3	1	**4**	0	0	**0**	0	0	**0**	0	0	**0**	0	0	**0**
	Maestría en Desarrollo Sostenible con Mención en Medio Ambiente y Gestión del Territorio	0	0	**0**	0	0	**0**	0	0	**0**	0	0	**0**	0	0	**0**	0	0	**0**
Ciencias Aplicadas Tarma	Maestría en Gestión Educativa y Didáctica	1	3	**4**	1	2	**3**	0	0	**0**	0	0	**0**	0	1	**1**	0	0	**0**
Ciencias de la Administración	Maestría en Administración Mención Administración Estratégica de Empresas	10	1	**11**	9	1	**10**	0	0	**0**	1	0	**1**	0	0	**0**	0	0	**0**
	Maestría en Administración Mención Finanzas	3	2	**5**	3	0	**3**	0	2	**2**	0	0	**0**	0	0	**0**	0	0	**0**
	Maestría en Administración Mención Gestión de Empresas con Tecnologías de Información y Comunicación	0	0	**0**	0	0	**0**	0	0	**0**	0	0	**0**	0	0	**0**	0	0	**0**
	Maestría en Administración Mención Gestión de Proyectos Públicos y Privados	0	1	**1**	0	1	**1**	0	0	**0**	0	0	**0**	0	0	**0**	0	0	**0**
	Maestría en Administración Mención Marketing y Gestión de Negocios Internacionales	0	0	**0**	0	0	**0**	0	0	**0**	0	0	**0**	0	0	**0**	0	0	**0**
	Maestría en Administración Pública y Gobierno Mención Gerencia Municipal y Regional	2	1	**3**	2	1	**3**	0	0	**0**	0	0	**0**	0	0	**0**	0	0	**0**
	Maestría en Administración Pública y Gobierno Mención Gerencia Pública Corporativa	3	0	**3**	3	0	**3**	0	0	**0**	0	0	**0**	0	0	**0**	0	0	**0**
Ciencias de la Comunicación	Maestría en Comunicación Mención en: Comunicación Estratégica y Responsabilidad Social Corporativa	0	0	**0**	0	0	**0**	0	0	**0**	0	0	**0**	0	0	**0**	0	0	**0**
	Maestría en Comunicación Mención en: Comunicación para el Desarrollo	0	0	**0**	0	0	**0**	0	0	**0**	0	0	**0**	0	0	**0**	0	0	**0**
Ciencias Forestales y del Ambiente	Maestría en Ecoturismo	0	1	**1**	0	0	**0**	0	0	**0**	0	1	**1**	0	0	**0**	0	0	**0**
	Maestría en Gestión Ambiental y Desarrollo Sostenible	3	3	**6**	2	3	**5**	0	0	**0**	0	0	**0**	0	0	**0**	1	0	**1**
	Maestría en Gestión Sostenible de Cuencas Hidrográficas	0	0	**0**	0	0	**0**	0	0	**0**	0	0	**0**	0	0	**0**	0	0	**0**
Contabilidad	Maestría en Contabilidad, Mención Auditoria Integral	2	3	**5**	2	3	**5**	0	0	**0**	0	0	**0**	0	0	**0**	0	0	**0**
	Maestría en Contabilidad, Mención en Gestión y Control Gubernamental	0	1	**1**	0	0	**0**	0	1	**1**	0	0	**0**	0	0	**0**	0	0	**0**
	Maestría en Contabilidad, Mención Política y Gestión Tributaria	0	1	**1**	0	1	**1**	0	0	**0**	0	0	**0**	0	0	**0**	0	0	**0**
Economía	Maestría en Gestión Publica	4	3	**7**	4	2	**6**	0	1	**1**	0	0	**0**	0	0	**0**	0	0	**0**
	Maestría en Planificación y Proyectos de Inversión	1	3	**4**	1	3	**4**	0	0	**0**	0	0	**0**	0	0	**0**	0	0	**0**
Educación	Maestría en Educación, Mención: Educación Infantil	0	0	**0**	0	0	**0**	0	0	**0**	0	0	**0**	0	0	**0**	0	0	**0**
	Maestría en Educación, Mención: Educación Matemática	3	2	**5**	2	2	**4**	1	0	**1**	0	0	**0**	0	0	**0**	0	0	**0**
	Maestría en Educación, Mención en Educación Superior	2	3	**5**	1	3	**4**	0	0	**0**	1	0	**1**	0	0	**0**	0	0	**0**
	Maestría en Educación, Mención: Enseñanza Estratégica	0	4	**4**	0	4	**4**	0	0	**0**	0	0	**0**	0	0	**0**	0	0	**0**
	Maestría en Educación, Mención: Didáctica Universitaria	1	1	**2**	0	1	**1**	1	0	**1**	0	0	**0**	0	0	**0**	0	0	**0**
	Maestría en Educación, Mención: Gestión Educativa	16	17	**33**	13	14	**27**	3	2	**5**	0	0	**0**	0	0	**0**	0	1	**1**
	Maestría en Educación, Mención: Lectura y Escritura	0	0	**0**	0	0	**0**	0	0	**0**	0	0	**0**	0	0	**0**	0	0	**0**
	Maestría en Educación, Mención en Psicología Educativa	3	4	**7**	1	3	**4**	1	1	**2**	1	0	**1**	0	0	**0**	0	0	**0**
	Maestría en Educación, Mención en Tecnología Educativa	0	0	**0**	0	0	**0**	0	0	**0**	0	0	**0**	0	0	**0**	0	0	**0**
Enfermería	Maestría en Salud Publica	0	1	**1**	0	1	**1**	0	0	**0**	0	0	**0**	0	0	**0**	0	0	**0**
Ingeniera de Minas	Maestría en Gestión Minera	5	0	**5**	5	0	**5**	0	0	**0**	0	0	**0**	0	0	**0**	0	0	**0**
	Maestría en Minería y Medio Ambiente	0	0	**0**	0	0	**0**	0	0	**0**	0	0	**0**	0	0	**0**	0	0	**0**
	Maestría en Seguridad y Medio Ambiente en Minería	4	2	**6**	3	2	**5**	0	0	**0**	1	0	**1**	0	0	**0**	0	0	**0**
	Maestría en Seguridad y Salud Ocupacional en Minería	1	0	**1**	1	0	**1**	0	0	**0**	0	0	**0**	0	0	**0**	0	0	**0**
	Maestría en Tecnología Minera	0	0	**0**	0	0	**0**	0	0	**0**	0	0	**0**	0	0	**0**	0	0	**0**
Ingeniería de Sistemas	Maestría en Ingeniería de Sistemas con Mención en Gerencia de Sistemas Empresariales	1	1	**2**	1	1	**2**	0	0	**0**	0	0	**0**	0	0	**0**	0	0	**0**
	Maestría en Ingeniería de Sistemas con Mención en Gerencia en Tecnologías de Información y Comunicación	5	0	**5**	4	0	**4**	1	0	**1**	0	0	**0**	0	0	**0**	0	0	**0**
	Maestría en Sistemas Industriales y Gestión Empresarial	1	0	**1**	1	0	**1**	0	0	**0**	0	0	**0**	0	0	**0**	0	0	**0**
Ingeniería Eléctrica y Electrónica	Maestría en Ciencias: Ingeniería Eléctrica con Mención en Sistemas Eléctricos de Distribución	4	0	**4**	3	0	**3**	0	0	**0**	1	0	**1**	0	0	**0**	0	0	**0**
Ingeniería en Industrias Alimentarias	Maestría en Tecnología y Gestión de la Calidad de Alimentos	0	1	**1**	0	1	**1**	0	0	**0**	0	0	**0**	0	0	**0**	0	0	**0**
Ingeniería Mecánica	Maestría en Ingeniería Mecánica con la Mención de: Diseño de Tecnologías Apropiadas	2	0	**2**	2	0	**2**	0	0	**0**	0	0	**0**	0	0	**0**	0	0	**0**
	Maestría en Ingeniería Mecánica con la Mención de: Gestión del Mantenimiento y la Sostenibilidad	1	0	**1**	1	0	**1**	0	0	**0**	0	0	**0**	0	0	**0**	0	0	**0**
	Maestría en Gestión de mantenimiento de Sistemas Energéticos	0	0	**0**	0	0	**0**	0	0	**0**	0	0	**0**	0	0	**0**	0	0	**0**
	Maestría en Tecnología Energética	0	0	**0**	0	0	**0**	0	0	**0**	0	0	**0**	0	0	**0**	0	0	**0**
Ingeniería Metalúrgica y de Materiales	Maestría en Gestión Integral: Calidad, Medio Ambiente y Prevención de Riesgos Laborales	3	0	**3**	3	0	**3**	0	0	**0**	0	0	**0**	0	0	**0**	0	0	**0**
	Maestría en Ingeniería Metalúrgica	1	0	**1**	1	0	**1**	0	0	**0**	0	0	**0**	0	0	**0**	0	0	**0**
	Maestría en Seguridad y Salud en el Trabajo.	2	1	**3**	1	1	**2**	1	0	**1**	0	0	**0**	0	0	**0**	0	0	**0**
Ingeniería Química	Maestría en Ingeniería Ambiental	6	5	**11**	6	5	**11**	0	0	**0**	0	0	**0**	0	0	**0**	0	0	**0**
	Maestría en Ingeniería Química Ambiental	4	7	**11**	3	7	**10**	0	0	**0**	0	0	**0**	0	0	**0**	1	0	**1**
Sociología	Maestría en Gestión del Desarrollo Social	1	1	**2**	1	1	**2**	0	0	**0**	0	0	**0**	0	0	**0**	0	0	**0**
	Maestría en Responsabilidad Social, Relaciones Comunitarias y Gestión de Conflictos	2	2	**4**	2	2	**4**	0	0	**0**	0	0	**0**	0	0	**0**	0	0	**0**
Trabajo Social	Maestría en Políticas Sociales con Mención en Género	0	0	**0**	0	0	**0**	0	0	**0**	0	0	**0**	0	0	**0**	0	0	**0**
	Maestría en Políticas Sociales con Mención en Promoción de la Infancia	0	1	**1**	0	1	**1**	0	0	**0**	0	0	**0**	0	0	**0**	0	0	**0**
Zootecnia	Maestría en Seguridad Alimentaria Nutricional	1	0	**1**	1	0	**1**	0	0	**0**	0	0	**0**	0	0	**0**	0	0	**0**
	Maestría en Sistemas de Producción Agropecuaria	0	0	**0**	0	0	**0**	0	0	**0**	0	0	**0**	0	0	**0**	0	0	**0**
Escuela de Posgrado	Maestría en Derecho, Mención en Derecho Penal	0	0	**0**	0	0	**0**	0	0	**0**	0	0	**0**	0	0	**0**	0	0	**0**
TOTAL		**104**	**80**	**184**	**88**	**69**	**157**	**8**	**7**	**15**	**5**	**1**	**6**	**0**	**1**	**1**	**3**	**2**	**5**

Fuente: Fichas de Registro Estadístico de Graduación en Maestría / Enero – Diciembre 2019
Elaboración: Unidad de Estadística / Setiembre 2020

CUADRO N° 181
NÚMERO DE GRADUADOS POR UNIDAD DE POSGRADO Y PROGRAMA DE ESTUDIOS DE MAESTRÍA SEGÚN NIVEL O GRADO ACADÉMICO ALCANZADO, AÑO 2019

Los 184 graduados de maestría registrados en el año 2019, se distribuyen por nivel o grado académico alcanzado de la siguiente manera: el 86.41% que equivale a 159 graduados se encuentran titulados y el 13.59% que corresponde a 25 graduados cuentan con el grado académico de Bachiller.

UNIDAD DE POSGRADO	PROGRAMA DE ESTUDIOS	TOTAL			NIVEL O GRADO ACADÉMICO ALCANZADO					
					TITULADO			BACHILLER		
		M	F	T	M	F	T	M	F	T
Antropología	Maestría en Antropología Jurídica	1	1	**2**	1	0	**1**	0	1	**1**
Arquitectura	Maestría en Arquitectura, Mención: Didáctica del Diseño Arquitectónico	0	0	**0**	0	0	**0**	0	0	**0**
	Maestría en Urbanismo, Mención: Gestión Urbana	0	1	**1**	0	1	**1**	0	0	**0**
	Maestría en Construcción, Mención: Gestión y Organización de la Construcción	2	1	**3**	2	1	**3**	0	0	**0**
Ciencias Agrarias Satipo	Maestría en Desarrollo Sostenible con Mención en Gestión de la Producción Orgánica y Agronegocios	3	1	**4**	3	1	**4**	0	0	**0**
	Maestría en Desarrollo Sostenible con Mención en Medio Ambiente y Gestión del Territorio	0	0	**0**	0	0	**0**	0	0	**0**
Ciencias Aplicadas Tarma	Maestría en Gestión Educativa y Didáctica	1	3	**4**	1	2	**3**	0	1	**1**
Ciencias de la Administración	Maestría en Administración Mención Administración Estratégica de Empresas	10	1	**11**	8	1	**9**	2	0	**2**
	Maestría en Administración Mención Finanzas	3	2	**5**	3	2	**5**	0	0	**0**
	Maestría en Administración Mención Gestión de Empresas con Tecnologías de Información y Comunicación	0	0	**0**	0	0	**0**	0	0	**0**
	Maestría en Administración Mención Gestión de Proyectos Públicos y Privados	0	1	**1**	0	1	**1**	0	0	**0**
	Maestría en Administración Mención Marketing y Gestión de Negocios Internacionales	0	0	**0**	0	0	**0**	0	0	**0**
	Maestría en Administración Pública y Gobierno Mención Gerencia Municipal y Regional	2	1	**3**	2	1	**3**	0	0	**0**
	Maestría en Administración Pública y Gobierno Mención Gerencia Pública Corporativa	3	0	**3**	3	0	**3**	0	0	**0**
Ciencias de la Comunicación	Maestría en Comunicación Mención en: Comunicación Estratégica y Responsabilidad Social Corporativa	0	0	**0**	0	0	**0**	0	0	**0**
	Maestría en Comunicación Mención en: Comunicación para el Desarrollo	0	0	**0**	0	0	**0**	0	0	**0**
Ciencias Forestales y del Ambiente	Maestría en Ecoturismo	0	1	**1**	0	0	**0**	0	1	**1**
	Maestría en Gestión Ambiental y Desarrollo Sostenible	3	3	**6**	3	3	**6**	0	0	**0**
	Maestría en Gestión Sostenible de Cuencas Hidrográficas	0	0	**0**	0	0	**0**	0	0	**0**
Contabilidad	Maestría en Contabilidad, Mención Auditoria Integral	2	3	**5**	2	3	**5**	0	0	**0**
	Maestría en Contabilidad, Mención en Gestión y Control Gubernamental	0	1	**1**	0	1	**1**	0	0	**0**
	Maestría en Contabilidad, Mención Política y Gestión Tributaria	0	1	**1**	0	1	**1**	0	0	**0**
Economía	Maestría en Gestión Publica	4	3	**7**	4	3	**7**	0	0	**0**
	Maestría en Planificación y Proyectos de Inversión	1	3	**4**	1	3	**4**	0	0	**0**
Educación	Maestría en Educación, Mención: Educación Infantil	0	0	**0**	0	0	**0**	0	0	**0**
	Maestría en Educación, Mención: Educación Matemática	3	2	**5**	3	0	**3**	0	2	**2**
	Maestría en Educación, Mención en Educación Superior	2	3	**5**	2	3	**5**	0	0	**0**
	Maestría en Educación, Mención: Enseñanza Estratégica	0	4	**4**	0	3	**3**	0	1	**1**
	Maestría en Educación, Mención: Didáctica Universitaria	1	1	**2**	0	1	**1**	1	0	**1**
	Maestría en Educación, Mención: Gestión Educativa	16	17	**33**	10	12	**22**	6	5	**11**
	Maestría en Educación, Mención: Lectura y Escritura	0	0	**0**	0	0	**0**	0	0	**0**
	Maestría en Educación, Mención en Psicología Educativa	3	4	**7**	2	2	**4**	1	2	**3**
	Maestría en Educación, Mención en Tecnología Educativa	0	0	**0**	0	0	**0**	0	0	**0**
Enfermería	Maestría en Salud Publica	0	1	**1**	0	1	**1**	0	0	**0**
Ingeniera de Minas	Maestría en Gestión Minera	5	0	**5**	5	0	**5**	0	0	**0**
	Maestría en Minería y Medio Ambiente	0	0	**0**	0	0	**0**	0	0	**0**
	Maestría en Seguridad y Medio Ambiente en Minería	4	2	**6**	3	2	**5**	1	0	**1**
	Maestría en Seguridad y Salud Ocupacional en Minería	1	0	**1**	1	0	**1**	0	0	**0**
	Maestría en Tecnología Minera	0	0	**0**	0	0	**0**	0	0	**0**
Ingeniería de Sistemas	Maestría en Ingeniería de Sistemas con Mención en Gerencia de Sistemas Empresariales	1	1	**2**	1	1	**2**	0	0	**0**
	Maestría en Ingeniería de Sistemas con Mención en Gerencia en Tecnologías de Información y Comunicación	5	0	**5**	5	0	**5**	0	0	**0**
	Maestría en Sistemas Industriales y Gestión Empresarial	1	0	**1**	1	0	**1**	0	0	**0**
Ingeniería Eléctrica y Electrónica	Maestría en Ciencias: Ingeniería Eléctrica con Mención en Sistemas Eléctricos de Distribución	4	0	**4**	4	0	**4**	0	0	**0**
Ingeniería en Industrias Alimentarias	Maestría en Tecnología y Gestión de la Calidad de Alimentos	0	1	**1**	0	1	**1**	0	0	**0**
Ingeniería Mecánica	Maestría en Ingeniería Mecánica con la Mención de: Diseño de Tecnologías Apropiadas	2	0	**2**	2	0	**2**	0	0	**0**
	Maestría en Ingeniería Mecánica con la Mención de: Gestión del Mantenimiento y la Sostenibilidad	1	0	**1**	1	0	**1**	0	0	**0**
	Maestría en Gestión de mantenimiento de Sistemas Energéticos	0	0	**0**	0	0	**0**	0	0	**0**
	Maestría en Tecnología Energética	0	0	**0**	0	0	**0**	0	0	**0**
Ingeniería Metalúrgica y de Materiales	Maestría en Gestión Integral: Calidad, Medio Ambiente y Prevención de Riesgos Laborales	3	0	**3**	2	0	**2**	1	0	**1**
	Maestría en Ingeniería Metalúrgica	1	0	**1**	1	0	**1**	0	0	**0**
	Maestría en Seguridad y Salud en el Trabajo.	2	1	**3**	2	1	**3**	0	0	**0**
Ingeniería Química	Maestría en Ingeniería Ambiental	6	5	**11**	6	5	**11**	0	0	**0**
	Maestría en Ingeniería Química Ambiental	4	7	**11**	4	7	**11**	0	0	**0**
Sociología	Maestría en Gestión del Desarrollo Social	1	1	**2**	1	1	**2**	0	0	**0**
	Maestría en Responsabilidad Social, Relaciones Comunitarias y Gestión de Conflictos	2	2	**4**	2	2	**4**	0	0	**0**
Trabajo Social	Maestría en Políticas Sociales con Mención en Género	0	0	**0**	0	0	**0**	0	0	**0**
	Maestría en Políticas Sociales con Mención en Promoción de la Infancia	0	1	**1**	0	1	**1**	0	0	**0**
Zootecnia	Maestría en Seguridad Alimentaria Nutricional	1	0	**1**	1	0	**1**	0	0	**0**
	Maestría en Sistemas de Producción Agropecuaria	0	0	**0**	0	0	**0**	0	0	**0**
Escuela de Posgrado	Maestría en Derecho, Mención en Derecho Penal	0	0	**0**	0	0	**0**	0	0	**0**
TOTAL		**104**	**80**	**184**	**92**	**67**	**159**	**12**	**13**	**25**

Fuente: Fichas de Registro Estadístico de Graduación en Maestría / Enero – Diciembre 2019
Elaboración: Unidad de Estadística / Setiembre 2020

CUADRO N° 182
NÚMERO DE GRADUADOS POR UNIDAD DE POSGRADO Y PROGRAMA DE ESTUDIOS DE MAESTRÍA SEGÚN MODALIDAD DE OBTENCIÓN DEL GRADO ACADÉMICO, AÑO 2019

Los 184 graduados de maestría registrados en el año 2019, se distribuyen por modalidad de obtención del grado académico de la siguiente manera: 179 graduados obtuvieron el grado académico mediante Tesis (97.28%) y 5 graduados obtuvieron el grado académico mediante Curso de Actualización (2.72%).

UNIDAD DE POSGRADO	PROGRAMA DE ESTUDIOS	TOTAL			MODALIDAD DE OBTENCIÓN DEL GRADO ACADÉMICO					
					TESIS			CURSO DE ACTUALIZACION		
		M	F	T	M	F	T	M	F	T
Antropología	Maestría en Antropología Jurídica	1	1	**2**	1	1	**2**	0	0	**0**
Arquitectura	Maestría en Arquitectura, Mención: Didáctica del Diseño Arquitectónico	0	0	**0**	0	0	**0**	0	0	**0**
	Maestría en Urbanismo, Mención: Gestión Urbana	0	1	**1**	0	1	**1**	0	0	**0**
	Maestría en Construcción, Mención: Gestión y Organización de la Construcción	2	1	**3**	2	1	**3**	0	0	**0**
Ciencias Agrarias Satipo	Maestría en Desarrollo Sostenible con Mención en Gestión de la Producción Orgánica y Agronegocios	3	1	**4**	3	1	**4**	0	0	**0**
	Maestría en Desarrollo Sostenible con Mención en Medio Ambiente y Gestión del Territorio	0	0	**0**	0	0	**0**	0	0	**0**
Ciencias Aplicadas Tarma	Maestría en Gestión Educativa y Didáctica	1	3	**4**	1	3	**4**	0	0	**0**
Ciencias de la Administración	Maestría en Administración Mención Administración Estratégica de Empresas	10	1	**11**	10	1	**11**	0	0	**0**
	Maestría en Administración Mención Finanzas	3	2	**5**	3	2	**5**	0	0	**0**
	Maestría en Administración Mención Gestión de Empresas con Tecnologías de Información y Comunicación	0	0	**0**	0	0	**0**	0	0	**0**
	Maestría en Administración Mención Gestión de Proyectos Públicos y Privados	0	1	**1**	0	1	**1**	0	0	**0**
	Maestría en Administración Mención Marketing y Gestión de Negocios Internacionales	0	0	**0**	0	0	**0**	0	0	**0**
	Maestría en Administración Pública y Gobierno Mención Gerencia Municipal y Regional	2	1	**3**	2	1	**3**	0	0	**0**
	Maestría en Administración Pública y Gobierno Mención Gerencia Pública Corporativa	3	0	**3**	3	0	**3**	0	0	**0**
Ciencias de la Comunicación	Maestría en Comunicación Mención en: Comunicación Estratégica y Responsabilidad Social Corporativa	0	0	**0**	0	0	**0**	0	0	**0**
	Maestría en Comunicación Mención en: Comunicación para el Desarrollo	0	0	**0**	0	0	**0**	0	0	**0**
Ciencias Forestales y del Ambiente	Maestría en Ecoturismo	0	1	**1**	0	1	**1**	0	0	**0**
	Maestría en Gestión Ambiental y Desarrollo Sostenible	3	3	**6**	3	3	**6**	0	0	**0**
	Maestría en Gestión Sostenible de Cuencas Hidrográficas	0	0	**0**	0	0	**0**	0	0	**0**
Contabilidad	Maestría en Contabilidad, Mención Auditoria Integral	2	3	**5**	2	3	**5**	0	0	**0**
	Maestría en Contabilidad, Mención en Gestión y Control Gubernamental	0	1	**1**	0	1	**1**	0	0	**0**
	Maestría en Contabilidad, Mención Política y Gestión Tributaria	0	1	**1**	0	1	**1**	0	0	**0**
Economía	Maestría en Gestión Publica	4	3	**7**	4	2	**6**	0	1	**1**
	Maestría en Planificación y Proyectos de Inversión	1	3	**4**	1	3	**4**	0	0	**0**
Educación	Maestría en Educación, Mención: Educación Infantil	0	0	**0**	0	0	**0**	0	0	**0**
	Maestría en Educación, Mención: Educación Matemática	3	2	**5**	3	2	**5**	0	0	**0**
	Maestría en Educación, Mención en Educación Superior	2	3	**5**	2	3	**5**	0	0	**0**
	Maestría en Educación, Mención: Enseñanza Estratégica	0	4	**4**	0	4	**4**	0	0	**0**
	Maestría en Educación, Mención: Didáctica Universitaria	1	1	**2**	1	1	**2**	0	0	**0**
	Maestría en Educación, Mención: Gestión Educativa	16	17	**33**	16	17	**33**	0	0	**0**
	Maestría en Educación, Mención: Lectura y Escritura	0	0	**0**	0	0	**0**	0	0	**0**
	Maestría en Educación, Mención en Psicología Educativa	3	4	**7**	3	4	**7**	0	0	**0**
	Maestría en Educación, Mención en Tecnología Educativa	0	0	**0**	0	0	**0**	0	0	**0**
Enfermería	Maestría en Salud Publica	0	1	**1**	0	1	**1**	0	0	**0**
Ingeniera de Minas	Maestría en Gestión Minera	5	0	**5**	5	0	**5**	0	0	**0**
	Maestría en Minería y Medio Ambiente	0	0	**0**	0	0	**0**	0	0	**0**
	Maestría en Seguridad y Medio Ambiente en Minería	4	2	**6**	4	2	**6**	0	0	**0**
	Maestría en Seguridad y Salud Ocupacional en Minería	1	0	**1**	1	0	**1**	0	0	**0**
	Maestría en Tecnología Minera	0	0	**0**	0	0	**0**	0	0	**0**
Ingeniería de Sistemas	Maestría en Ingeniería de Sistemas con Mención en Gerencia de Sistemas Empresariales	1	1	**2**	1	0	**1**	0	1	**1**
	Maestría en Ingeniería de Sistemas con Mención en Gerencia en Tecnologías de Información y Comunicación	5	0	**5**	5	0	**5**	0	0	**0**
	Maestría en Sistemas Industriales y Gestión Empresarial	1	0	**1**	0	0	**0**	1	0	**1**
Ingeniería Eléctrica y Electrónica	Maestría en Ciencias: Ingeniería Eléctrica con Mención en Sistemas Eléctricos de Distribución	4	0	**4**	4	0	**4**	0	0	**0**
Ingeniería en Industrias Alimentarias	Maestría en Tecnología y Gestión de la Calidad de Alimentos	0	1	**1**	0	1	**1**	0	0	**0**
Ingeniería Mecánica	Maestría en Ingeniería Mecánica con la Mención de: Diseño de Tecnologías Apropiadas	2	0	**2**	2	0	**2**	0	0	**0**
	Maestría en Ingeniería Mecánica con la Mención de: Gestión del Mantenimiento y la Sostenibilidad	1	0	**1**	1	0	**1**	0	0	**0**
	Maestría en Gestión de mantenimiento de Sistemas Energéticos	0	0	**0**	0	0	**0**	0	0	**0**
	Maestría en Tecnología Energética	0	0	**0**	0	0	**0**	0	0	**0**
Ingeniería Metalúrgica y de Materiales	Maestría en Gestión Integral: Calidad, Medio Ambiente y Prevención de Riesgos Laborales	3	0	**3**	3	0	**3**	0	0	**0**
	Maestría en Ingeniería Metalúrgica	1	0	**1**	1	0	**1**	0	0	**0**
	Maestría en Seguridad y Salud en el Trabajo.	2	1	**3**	2	1	**3**	0	0	**0**
Ingeniería Química	Maestría en Ingeniería Ambiental	6	5	**11**	6	5	**11**	0	0	**0**
	Maestría en Ingeniería Química Ambiental	4	7	**11**	4	5	**9**	0	2	**2**
Sociología	Maestría en Gestión del Desarrollo Social	1	1	**2**	1	1	**2**	0	0	**0**
	Maestría en Responsabilidad Social, Relaciones Comunitarias y Gestión de Conflictos	2	2	**4**	2	2	**4**	0	0	**0**
Trabajo Social	Maestría en Políticas Sociales con Mención en Género	0	0	**0**	0	0	**0**	0	0	**0**
	Maestría en Políticas Sociales con Mención en Promoción de la Infancia	0	1	**1**	0	1	**1**	0	0	**0**
Zootecnia	Maestría en Seguridad Alimentaria Nutricional	1	0	**1**	1	0	**1**	0	0	**0**
	Maestría en Sistemas de Producción Agropecuaria	0	0	**0**	0	0	**0**	0	0	**0**
Escuela de Posgrado	Maestría en Derecho, Mención en Derecho Penal	0	0	**0**	0	0	**0**	0	0	**0**
TOTAL		**104**	**80**	**184**	**103**	**76**	**179**	**1**	**4**	**5**

Fuente: Fichas de Registro Estadístico de Graduación en Maestría / Enero – Diciembre 2019
Elaboración: Unidad de Estadística / Setiembre 2020

CUADRO N° 183
NÚMERO DE GRADUADOS POR UNIDAD DE POSGRADO Y PROGRAMA DE ESTUDIOS DE MAESTRÍA SEGÚN SITUACIÓN LABORAL, AÑO 2019

Los 184 graduados de maestría en la UNCP el año 2019, se distribuyen por situación laboral de la siguiente manera: 181 graduados declaran que actualmente si trabajan (98.37%) y 3 graduados declaran que actualmente no trabajan (1.63%).

UNIDAD DE POSGRADO	PROGRAMA DE ESTUDIOS	TOTAL			SITUACIÓN LABORAL					
					SI TRABAJA			NO TRABAJA		
		M	F	T	M	F	T	M	F	T
Antropología	Maestría en Antropología Jurídica	1	1	**2**	1	1	**2**	0	0	**0**
Arquitectura	Maestría en Arquitectura, Mención: Didáctica del Diseño Arquitectónico	0	0	**0**	0	0	**0**	0	0	**0**
	Maestría en Urbanismo, Mención: Gestión Urbana	0	1	**1**	0	1	**1**	0	0	**0**
	Maestría en Construcción, Mención: Gestión y Organización de la Construcción	2	1	**3**	2	1	**3**	0	0	**0**
Ciencias Agrarias Satipo	Maestría en Desarrollo Sostenible con Mención en Gestión de la Producción Orgánica y Agronegocios	3	1	**4**	3	1	**4**	0	0	**0**
	Maestría en Desarrollo Sostenible con Mención en Medio Ambiente y Gestión del Territorio	0	0	**0**	0	0	**0**	0	0	**0**
Ciencias Aplicadas Tarma	Maestría en Gestión Educativa y Didáctica	1	3	**4**	1	3	**4**	0	0	**0**
Ciencias de la Administración	Maestría en Administración Mención Administración Estratégica de Empresas	10	1	**11**	10	1	**11**	0	0	**0**
	Maestría en Administración Mención Finanzas	3	2	**5**	3	2	**5**	0	0	**0**
	Maestría en Administración Mención Gestión de Empresas con Tecnologías de Información y Comunicación	0	0	**0**	0	0	**0**	0	0	**0**
	Maestría en Administración Mención Gestión de Proyectos Públicos y Privados	0	1	**1**	0	1	**1**	0	0	**0**
	Maestría en Administración Mención Marketing y Gestión de Negocios Internacionales	0	0	**0**	0	0	**0**	0	0	**0**
	Maestría en Administración Pública y Gobierno Mención Gerencia Municipal y Regional	2	1	**3**	2	1	**3**	0	0	**0**
	Maestría en Administración Pública y Gobierno Mención Gerencia Pública Corporativa	3	0	**3**	3	0	**3**	0	0	**0**
Ciencias de la Comunicación	Maestría en Comunicación Mención en: Comunicación Estratégica y Responsabilidad Social Corporativa	0	0	**0**	0	0	**0**	0	0	**0**
	Maestría en Comunicación Mención en: Comunicación para el Desarrollo	0	0	**0**	0	0	**0**	0	0	**0**
Ciencias Forestales y del Ambiente	Maestría en Ecoturismo	0	1	**1**	0	1	**1**	0	0	**0**
	Maestría en Gestión Ambiental y Desarrollo Sostenible	3	3	**6**	2	3	**5**	1	0	**1**
	Maestría en Gestión Sostenible de Cuencas Hidrográficas	0	0	**0**	0	0	**0**	0	0	**0**
Contabilidad	Maestría en Contabilidad, Mención Auditoria Integral	2	3	**5**	2	3	**5**	0	0	**0**
	Maestría en Contabilidad, Mención en Gestión y Control Gubernamental	0	1	**1**	0	1	**1**	0	0	**0**
	Maestría en Contabilidad, Mención Política y Gestión Tributaria	0	1	**1**	0	1	**1**	0	0	**0**
Economía	Maestría en Gestión Publica	4	3	**7**	4	3	**7**	0	0	**0**
	Maestría en Planificación y Proyectos de Inversión	1	3	**4**	1	3	**4**	0	0	**0**
Educación	Maestría en Educación, Mención: Educación Infantil	0	0	**0**	0	0	**0**	0	0	**0**
	Maestría en Educación, Mención: Educación Matemática	3	2	**5**	2	2	**4**	1	0	**1**
	Maestría en Educación, Mención en Educación Superior	2	3	**5**	2	3	**5**	0	0	**0**
	Maestría en Educación, Mención: Enseñanza Estratégica	0	4	**4**	0	3	**3**	0	1	**1**
	Maestría en Educación, Mención: Didáctica Universitaria	1	1	**2**	1	1	**2**	0	0	**0**
	Maestría en Educación, Mención: Gestión Educativa	16	17	**33**	16	17	**33**	0	0	**0**
	Maestría en Educación, Mención: Lectura y Escritura	0	0	**0**	0	0	**0**	0	0	**0**
	Maestría en Educación, Mención en Psicología Educativa	3	4	**7**	3	4	**7**	0	0	**0**
	Maestría en Educación, Mención en Tecnología Educativa	0	0	**0**	0	0	**0**	0	0	**0**
Enfermería	Maestría en Salud Publica	0	1	**1**	0	1	**1**	0	0	**0**
Ingeniera de Minas	Maestría en Gestión Minera	5	0	**5**	5	0	**5**	0	0	**0**
	Maestría en Minería y Medio Ambiente	0	0	**0**	0	0	**0**	0	0	**0**
	Maestría en Seguridad y Medio Ambiente en Minería	4	2	**6**	4	2	**6**	0	0	**0**
	Maestría en Seguridad y Salud Ocupacional en Minería	1	0	**1**	1	0	**1**	0	0	**0**
	Maestría en Tecnología Minera	0	0	**0**	0	0	**0**	0	0	**0**
Ingeniería de Sistemas	Maestría en Ingeniería de Sistemas con Mención en Gerencia de Sistemas Empresariales	1	1	**2**	1	1	**2**	0	0	**0**
	Maestría en Ingeniería de Sistemas con Mención en Gerencia en Tecnologías de Información y Comunicación	5	0	**5**	5	0	**5**	0	0	**0**
	Maestría en Sistemas Industriales y Gestión Empresarial	1	0	**1**	1	0	**1**	0	0	**0**
Ingeniería Eléctrica y Electrónica	Maestría en Ciencias: Ingeniería Eléctrica con Mención en Sistemas Eléctricos de Distribución	4	0	**4**	4	0	**4**	0	0	**0**
Ingeniería en Industrias Alimentarias	Maestría en Tecnología y Gestión de la Calidad de Alimentos	0	1	**1**	0	1	**1**	0	0	**0**
Ingeniería Mecánica	Maestría en Ingeniería Mecánica con la Mención de: Diseño de Tecnologías Apropiadas	2	0	**2**	2	0	**2**	0	0	**0**
	Maestría en Ingeniería Mecánica con la Mención de: Gestión del Mantenimiento y la Sostenibilidad	1	0	**1**	1	0	**1**	0	0	**0**
	Maestría en Gestión de mantenimiento de Sistemas Energéticos	0	0	**0**	0	0	**0**	0	0	**0**
	Maestría en Tecnología Energética	0	0	**0**	0	0	**0**	0	0	**0**
Ingeniería Metalúrgica y de Materiales	Maestría en Gestión Integral: Calidad, Medio Ambiente y Prevención de Riesgos Laborales	3	0	**3**	3	0	**3**	0	0	**0**
	Maestría en Ingeniería Metalúrgica	1	0	**1**	1	0	**1**	0	0	**0**
	Maestría en Seguridad y Salud en el Trabajo.	2	1	**3**	2	1	**3**	0	0	**0**
Ingeniería Química	Maestría en Ingeniería Ambiental	6	5	**11**	6	5	**11**	0	0	**0**
	Maestría en Ingeniería Química Ambiental	4	7	**11**	4	7	**11**	0	0	**0**
Sociología	Maestría en Gestión del Desarrollo Social	1	1	**2**	1	1	**2**	0	0	**0**
	Maestría en Responsabilidad Social, Relaciones Comunitarias y Gestión de Conflictos	2	2	**4**	2	2	**4**	0	0	**0**
Trabajo Social	Maestría en Políticas Sociales con Mención en Género	0	0	**0**	0	0	**0**	0	0	**0**
	Maestría en Políticas Sociales con Mención en Promoción de la Infancia	0	1	**1**	0	1	**1**	0	0	**0**
Zootecnia	Maestría en Seguridad Alimentaria Nutricional	1	0	**1**	1	0	**1**	0	0	**0**
	Maestría en Sistemas de Producción Agropecuaria	0	0	**0**	0	0	**0**	0	0	**0**
Escuela de Posgrado	Maestría en Derecho, Mención en Derecho Penal	0	0	**0**	0	0	**0**	0	0	**0**
TOTAL		**104**	**80**	**184**	**102**	**79**	**181**	**2**	**1**	**3**

Fuente: Fichas de Registro Estadístico de Graduación en Maestría / Enero – Diciembre 2019
Elaboración: Unidad de Estadística / Setiembre 2020

CUADRO N° 184
NÚMERO DE GRADUADOS POR UNIDAD DE POSGRADO Y PROGRAMA DE ESTUDIOS DE MAESTRÍA SEGÚN SECTOR ECONÓMICO DE DESEMPEÑO LABORAL
AÑO 2019

Los 181 graduados de maestría el año 2019 que mencionaron si trabajan, se distribuyen por sector económico de desempeño de la siguiente manera: 120 graduados en el sector Educación (66.30%), 32 graduados en el sector Servicios (17.66%), 14 graduados en el sector Energía y Minas (7.731%), 4 graduados en el sector Financiero (2.21%), 3 graduados en el sector Transportes (1.66%) 2 graduados en sector Agropecuario (1.10%), 2 graduados en el sector Industrial (1.10%). En los sectores Comercial, Telecomunicaciones, Salud y Defensa 1 graduado en cada sector, representando el 0.55% en cada caso.

UNIDAD DE POSGRADO	PROGRAMA DE ESTUDIOS	TOTAL			SECTOR ECONÓMICO DE DESEMPEÑO LABORAL																																			
					EDUCACION			SERVICIOS			ENERGIA Y MINAS			TRANSPORTES			FINANCIERO			COMERCIAL			INDUSTRIAL			AGROPE-CUARIO			TELECOMUNI-CACIONES			SALUD			SECTOR DEFENSA					
		M	F	T	M	F	T	M	F	T	M	F	T	M	F	T	M	F	T	M	F	T	M	F	T	M	F	T	M	F	T	M	F	T	M	F	T	M	F	T
Antropología	Maestría en Antropología Jurídica	1	1	2	1	1	2	0	0	0	0	0	0	0	0	0	0	0	0	0	0	0	0	0	0	0	0	0	0	0	0	0	0	0	0	0	0	0	0	0
Arquitectura	Maestría en Arquitectura, Mención: Didáctica del Diseño Arquitectónico	0	0	0	0	0	0	0	0	0	0	0	0	0	0	0	0	0	0	0	0	0	0	0	0	0	0	0	0	0	0	0	0	0	0	0	0	0	0	0
	Maestría en Urbanismo, Mención: Gestión Urbana	0	1	1	0	0	0	0	1	1	0	0	0	0	0	0	0	0	0	0	0	0	0	0	0	0	0	0	0	0	0	0	0	0	0	0	0	0	0	0
	Maestría en Construcción, Mención: Gestión y Organización de la Construcción	2	1	3	2	1	3	0	0	0	0	0	0	0	0	0	0	0	0	0	0	0	0	0	0	0	0	0	0	0	0	0	0	0	0	0	0	0	0	0
Ciencias Agrarias Satipo	Maestría en Desarrollo Sostenible con Mención en Gestión de la Producción Orgánica y Agronegocios	3	1	4	3	1	4	0	0	0	0	0	0	0	0	0	0	0	0	0	0	0	0	0	0	0	0	0	0	0	0	0	0	0	0	0	0	0	0	0
	Maestría en Desarrollo Sostenible con Mención en Medio Ambiente y Gestión del Territorio	0	0	0	0	0	0	0	0	0	0	0	0	0	0	0	0	0	0	0	0	0	0	0	0	0	0	0	0	0	0	0	0	0	0	0	0	0	0	0
Ciencias Aplicadas Tarma	Maestría en Gestión Educativa y Didáctica	1	3	4	1	3	4	0	0	0	0	0	0	0	0	0	0	0	0	0	0	0	0	0	0	0	0	0	0	0	0	0	0	0	0	0	0	0	0	0
Ciencias de la Administración	Maestría en Administración Mención Administración Estratégica de Empresas	10	1	11	8	1	9	1	0	1	0	0	0	0	0	0	0	0	0	1	0	1	0	0	0	0	0	0	0	0	0	0	0	0	0	0	0	0	0	0
	Maestría en Administración Mención Finanzas	3	2	5	1	1	2	0	1	1	0	0	0	0	0	0	2	0	2	0	0	0	0	0	0	0	0	0	0	0	0	0	0	0	0	0	0	0	0	0
	Maestría en Administración Mención Gestión de Empresas con Tecnologías de Información y Comunicación	0	0	0	0	0	0	0	0	0	0	0	0	0	0	0	0	0	0	0	0	0	0	0	0	0	0	0	0	0	0	0	0	0	0	0	0	0	0	0
	Maestría en Administración Mención Gestión de Proyectos Públicos y Privados	0	1	1	0	1	1	0	0	0	0	0	0	0	0	0	0	0	0	0	0	0	0	0	0	0	0	0	0	0	0	0	0	0	0	0	0	0	0	0
	Maestría en Administración Mención Marketing y Gestión de Negocios Internacionales	0	0	0	0	0	0	0	0	0	0	0	0	0	0	0	0	0	0	0	0	0	0	0	0	0	0	0	0	0	0	0	0	0	0	0	0	0	0	0
	Maestría en Administración Pública y Gobierno Mención Gerencia Municipal y Regional	2	1	3	1	1	2	1	0	1	0	0	0	0	0	0	0	0	0	0	0	0	0	0	0	0	0	0	0	0	0	0	0	0	0	0	0	0	0	0
	Maestría en Administración Pública y Gobierno Mención Gerencia Pública Corporativa	3	0	3	1	0	1	1	0	1	0	0	0	1	0	1	0	0	0	0	0	0	0	0	0	0	0	0	0	0	0	0	0	0	0	0	0	0	0	0
Ciencias de la Comunicación	Maestría en Comunicación Mención en: Comunicación Estratégica y Responsabilidad Social Corporativa	0	0	0	0	0	0	0	0	0	0	0	0	0	0	0	0	0	0	0	0	0	0	0	0	0	0	0	0	0	0	0	0	0	0	0	0	0	0	0
	Maestría en Comunicación Mención en: Comunicación para el Desarrollo	0	0	0	0	0	0	0	0	0	0	0	0	0	0	0	0	0	0	0	0	0	0	0	0	0	0	0	0	0	0	0	0	0	0	0	0	0	0	0
Ciencias Forestales y del Ambiente	Maestría en Ecoturismo	0	1	1	0	1	1	0	0	0	0	0	0	0	0	0	0	0	0	0	0	0	0	0	0	0	0	0	0	0	0	0	0	0	0	0	0	0	0	0
	Maestría en Gestión Ambiental y Desarrollo Sostenible	2	3	5	1	0	1	0	2	2	0	1	1	0	0	0	0	0	0	0	0	0	0	0	0	1	0	1	0	0	0	0	0	0	0	0	0	0	0	0
	Maestría en Gestión Sostenible de Cuencas Hidrográficas	0	0	0	0	0	0	0	0	0	0	0	0	0	0	0	0	0	0	0	0	0	0	0	0	0	0	0	0	0	0	0	0	0	0	0	0	0	0	0
Contabilidad	Maestría en Contabilidad, Mención Auditoria Integral	2	3	5	1	1	2	1	1	2	0	0	0	0	0	0	0	1	1	0	0	0	0	0	0	0	0	0	0	0	0	0	0	0	0	0	0	0	0	0
	Maestría en Contabilidad, Mención en Gestión y Control Gubernamental	0	1	1	0	1	1	0	0	0	0	0	0	0	0	0	0	0	0	0	0	0	0	0	0	0	0	0	0	0	0	0	0	0	0	0	0	0	0	0
	Maestría en Contabilidad, Mención Política y Gestión Tributaria	0	1	1	0	0	0	0	1	1	0	0	0	0	0	0	0	0	0	0	0	0	0	0	0	0	0	0	0	0	0	0	0	0	0	0	0	0	0	0
Economía	Maestría en Gestión Publica	4	3	7	2	1	3	2	2	4	0	0	0	0	0	0	0	0	0	0	0	0	0	0	0	0	0	0	0	0	0	0	0	0	0	0	0	0	0	0
	Maestría en Planificación y Proyectos de Inversión	1	3	4	1	2	3	0	1	1	0	0	0	0	0	0	0	0	0	0	0	0	0	0	0	0	0	0	0	0	0	0	0	0	0	0	0	0	0	0
Educación	Maestría en Educación, Mención: Educación Infantil	0	0	0	0	0	0	0	0	0	0	0	0	0	0	0	0	0	0	0	0	0	0	0	0	0	0	0	0	0	0	0	0	0	0	0	0	0	0	0
	Maestría en Educación, Mención: Educación Matemática	2	2	4	2	2	4	0	0	0	0	0	0	0	0	0	0	0	0	0	0	0	0	0	0	0	0	0	0	0	0	0	0	0	0	0	0	0	0	0
	Maestría en Educación, Mención en Educación Superior	2	3	5	2	2	4	0	1	1	0	0	0	0	0	0	0	0	0	0	0	0	0	0	0	0	0	0	0	0	0	0	0	0	0	0	0	0	0	0
	Maestría en Educación, Mención: Enseñanza Estratégica	0	3	3	0	3	3	0	0	0	0	0	0	0	0	0	0	0	0	0	0	0	0	0	0	0	0	0	0	0	0	0	0	0	0	0	0	0	0	0
	Maestría en Educación, Mención: Didáctica Universitaria	1	1	2	1	1	2	0	0	0	0	0	0	0	0	0	0	0	0	0	0	0	0	0	0	0	0	0	0	0	0	0	0	0	0	0	0	0	0	0
	Maestría en Educación, Mención: Gestión Educativa	16	17	33	16	17	33	0	0	0	0	0	0	0	0	0	0	0	0	0	0	0	0	0	0	0	0	0	0	0	0	0	0	0	0	0	0	0	0	0
	Maestría en Educación, Mención: Lectura y Escritura	0	0	0	0	0	0	0	0	0	0	0	0	0	0	0	0	0	0	0	0	0	0	0	0	0	0	0	0	0	0	0	0	0	0	0	0	0	0	0
	Maestría en Educación, Mención en Psicología Educativa	3	4	7	3	4	7	0	0	0	0	0	0	0	0	0	0	0	0	0	0	0	0	0	0	0	0	0	0	0	0	0	0	0	0	0	0	0	0	0
	Maestría en Educación, Mención en Tecnología Educativa	0	0	0	0	0	0	0	0	0	0	0	0	0	0	0	0	0	0	0	0	0	0	0	0	0	0	0	0	0	0	0	0	0	0	0	0	0	0	0
Enfermería	Maestría en Salud Publica	0	1	1	0	0	0	0	1	1	0	0	0	0	0	0	0	0	0	0	0	0	0	0	0	0	0	0	0	0	0	0	0	0	0	0	0	0	0	0
Ingeniera de Minas	Maestría en Gestión Minera	5	0	5	1	0	1	0	0	0	4	0	4	0	0	0	0	0	0	0	0	0	0	0	0	0	0	0	0	0	0	0	0	0	0	0	0	0	0	0
	Maestría en Minería y Medio Ambiente	0	0	0	0	0	0	0	0	0	0	0	0	0	0	0	0	0	0	0	0	0	0	0	0	0	0	0	0	0	0	0	0	0	0	0	0	0	0	0
	Maestría en Seguridad y Medio Ambiente en Minería	4	2	6	1	1	2	1	1	2	1	0	1	1	0	1	0	0	0	0	0	0	0	0	0	0	0	0	0	0	0	0	0	0	0	0	0	0	0	0
	Maestría en Seguridad y Salud Ocupacional en Minería	1	0	1	0	0	0	0	0	0	1	0	1	0	0	0	0	0	0	0	0	0	0	0	0	0	0	0	0	0	0	0	0	0	0	0	0	0	0	0
	Maestría en Tecnología Minera	0	0	0	0	0	0	0	0	0	0	0	0	0	0	0	0	0	0	0	0	0	0	0	0	0	0	0	0	0	0	0	0	0	0	0	0	0	0	0
Ingeniería de Sistemas	Maestría en Ingeniería de Sistemas con Mención en Gerencia de Sistemas Empresariales	1	1	2	0	1	1	0	0	0	0	0	0	0	0	0	0	0	0	0	0	0	0	0	0	1	0	1	0	0	0	0	0	0	0	0	0	0	0	0
	Maestría en Ingeniería de Sistemas con Mención en Gerencia en Tecnologías de Información y Comunicac.	5	0	5	3	0	3	2	0	2	0	0	0	0	0	0	0	0	0	0	0	0	0	0	0	0	0	0	0	0	0	0	0	0	0	0	0	0	0	0
	Maestría en Sistemas Industriales y Gestión Empresarial	1	0	1	1	0	1	0	0	0	0	0	0	0	0	0	0	0	0	0	0	0	0	0	0	0	0	0	0	0	0	0	0	0	0	0	0	0	0	0
Ingeniería Eléctrica y Electrónica	Maestría en Ciencias: Ingeniería Eléctrica con Mención en Sistemas Eléctricos de Distribución	4	0	4	3	0	3	0	0	0	1	0	1	0	0	0	0	0	0	0	0	0	0	0	0	0	0	0	0	0	0	0	0	0	0	0	0	0	0	0
Ingeniería en Industrias Alimentarias	Maestría en Tecnología y Gestión de la Calidad de Alimentos	0	1	1	0	1	1	0	0	0	0	0	0	0	0	0	0	0	0	0	0	0	0	0	0	0	0	0	0	0	0	0	0	0	0	0	0	0	0	0
Ingeniería Mecánica	Maestría en Ingeniería Mecánica con la Mención de: Diseño de Tecnologías Apropiadas	2	0	2	1	0	1	1	0	1	0	0	0	0	0	0	0	0	0	0	0	0	0	0	0	0	0	0	0	0	0	0	0	0	0	0	0	0	0	0
	Maestría en Ingeniería Mecánica con la Mención de: Gestión del Mantenimiento y la Sostenibilidad	1	0	1	1	0	1	0	0	0	0	0	0	0	0	0	0	0	0	0	0	0	0	0	0	0	0	0	0	0	0	0	0	0	0	0	0	0	0	0
	Maestría en Gestión de mantenimiento de Sistemas Energéticos	0	0	0	0	0	0	0	0	0	0	0	0	0	0	0	0	0	0	0	0	0	0	0	0	0	0	0	0	0	0	0	0	0	0	0	0	0	0	0
	Maestría en Tecnología Energética	0	0	0	0	0	0	0	0	0	0	0	0	0	0	0	0	0	0	0	0	0	0	0	0	0	0	0	0	0	0	0	0	0	0	0	0	0	0	0
Ingeniería Metalúrgica y de Materiales	Maestría en Gestión Integral: Calidad, Medio Ambiente y Prevención de Riesgos Laborales	3	0	3	0	0	0	1	0	1	1	0	1	0	0	0	0	0	0	0	0	0	1	0	1	0	0	0	0	0	0	0	0	0	0	0	0	0	0	0
	Maestría en Ingeniería Metalúrgica	1	0	1	0	0	0	0	0	0	1	0	1	0	0	0	0	0	0	0	0	0	0	0	0	0	0	0	0	0	0	0	0	0	0	0	0	0	0	0
	Maestría en Seguridad y Salud en el Trabajo.	2	1	3	0	0	0	0	1	1	1	0	1	1	0	1	0	0	0	0	0	0	0	0	0	0	0	0	0	0	0	0	0	0	0	0	0	0	0	0
Ingeniería Química	Maestría en Ingeniería Ambiental	6	5	11	4	4	8	0	0	0	1	1	2	0	0	0	1	0	1	0	0	0	0	0	0	0	0	0	0	0	0	0	0	0	0	0	0	0	0	0
	Maestría en Ingeniería Química Ambiental	4	7	11	1	4	5	1	2	3	1	0	1	0	0	0	0	0	0	0	0	0	1	0	1	0	0	0	0	0	0	0	0	0	0	0	1	0	1	1
Sociología	Maestría en Gestión del Desarrollo Social	1	1	2	0	0	0	1	0	1	0	0	0	0	0	0	0	0	0	0	0	0	0	0	0	0	0	0	0	0	0	0	1	1	0	0	0	0	0	0
	Maestría en Responsabilidad Social, Relaciones Comunitarias y Gestión de Conflictos	2	2	4	0	0	0	2	1	3	0	0	0	0	0	0	0	0	0	0	0	0	0	0	0	0	0	0	0	1	1	0	0	0	0	0	0	0	0	0
Trabajo Social	Maestría en Políticas Sociales con Mención en Género	0	0	0	0	0	0	0	0	0	0	0	0	0	0	0	0	0	0	0	0	0	0	0	0	0	0	0	0	0	0	0	0	0	0	0	0	0	0	0
	Maestría en Políticas Sociales con Mención en Promoción de la Infancia	0	1	1	0	0	0	0	1	1	0	0	0	0	0	0	0	0	0	0	0	0	0	0	0	0	0	0	0	0	0	0	0	0	0	0	0	0	0	0
Zootecnia	Maestría en Seguridad Alimentaria Nutricional	1	0	1	1	0	1	0	0	0	0	0	0	0	0	0	0	0	0	0	0	0	0	0	0	0	0	0	0	0	0	0	0	0	0	0	0	0	0	0
	Maestría en Sistemas de Producción Agropecuaria	0	0	0	0	0	0	0	0	0	0	0	0	0	0	0	0	0	0	0	0	0	0	0	0	0	0	0	0	0	0	0	0	0	0	0	0	0	0	0
Escuela de Posgrado	Maestría en Derecho, Mención en Derecho Penal	0	0	0	0	0	0	0	0	0	0	0	0	0	0	0	0	0	0	0	0	0	0	0	0	0	0	0	0	0	0	0	0	0	0	0	0	0	0	0
TOTAL		102	79	181	64	56	120	15	17	32	12	2	14	3	0	3	3	1	4	1	0	1	2	0	2	2	0	2	0	1	1	0	1	1	0	1	1	0	1	1

Fuente: Fichas de Registro Estadístico de Graduación en Maestría / Enero – Diciembre 2019
Elaboración: Unidad de Estadística / Setiembre 2020

CUADRO N° 185
NÚMERO DE GRADUADOS POR UNIDAD DE POSGRADO Y PROGRAMA DE ESTUDIOS DE MAESTRÍA SEGÚN REGIÓN DE DESEMPEÑO LABORAL
AÑO 2019

Los 181 graduados de maestría el año 2019 que señalan que si trabajan, se distribuyen por región de desempeño laboral de la siguiente manera: 130 (71.82%) en Junín; 21 (11.60%) en Huancavelica; 13 (7.182%) en Lima; 4 (2.209%) en Huánuco; 4 (2.209%) en Pasco; 3 (1.657%) en Ayacucho; 1 (0.552%) en Apurímac; 1 (0.552%) en Arequipa; 1 (0.552%) en Cajamarca; 1 (0.552%) en Ica; 1 (0.552%) en La Libertad; 1 (0.552%) en Ucayali.

UNIDAD DE POSGRADO	PROGRAMA DE ESTUDIOS	TOTAL			REGIÓN DE DESEMPEÑO LABORAL																																			
					JUNÍN			HUANCA-VELICA			LIMA			HUÁNUCO			PASCO			AYACUCHO			APURÍMAC			AREQUIPA			CAJAMARCA			ICA			LA LIBERTAD			UCAYALI		
		M	F	T	M	F	T	M	F	T	M	F	T	M	F	T	M	F	T	M	F	T	M	F	T	M	F	T	M	F	T	M	F	T	M	F	T	M	F	T
Antropología	Maestría en Antropología Jurídica	1	1	2	1	1	2	0	0	0	0	0	0	0	0	0	0	0	0	0	0	0	0	0	0	0	0	0	0	0	0	0	0	0	0	0	0	0	0	0
Arquitectura	Maestría en Arquitectura, Mención: Didáctica del Diseño Arquitectónico	0	0	0	0	0	0	0	0	0	0	0	0	0	0	0	0	0	0	0	0	0	0	0	0	0	0	0	0	0	0	0	0	0	0	0	0	0	0	0
	Maestría en Urbanismo, Mención: Gestión Urbana	0	1	1	0	1	1	0	0	0	0	0	0	0	0	0	0	0	0	0	0	0	0	0	0	0	0	0	0	0	0	0	0	0	0	0	0	0	0	0
	Maestría en Construcción, Mención: Gestión y Organización de la Construcción	2	1	3	2	1	3	0	0	0	0	0	0	0	0	0	0	0	0	0	0	0	0	0	0	0	0	0	0	0	0	0	0	0	0	0	0	0	0	0
Ciencias Agrarias Satipo	Maestría en Desarrollo Sostenible con Mención en Gestión de la Producción Orgánica y Agronegocios	3	1	4	3	1	4	0	0	0	0	0	0	0	0	0	0	0	0	0	0	0	0	0	0	0	0	0	0	0	0	0	0	0	0	0	0	0	0	0
	Maestría en Desarrollo Sostenible con Mención en Medio Ambiente y Gestión del Territorio	0	0	0	0	0	0	0	0	0	0	0	0	0	0	0	0	0	0	0	0	0	0	0	0	0	0	0	0	0	0	0	0	0	0	0	0	0	0	0
Ciencias Aplicadas Tarma	Maestría en Gestión Educativa y Didáctica	1	3	4	1	3	4	0	0	0	0	0	0	0	0	0	0	0	0	0	0	0	0	0	0	0	0	0	0	0	0	0	0	0	0	0	0	0	0	0
Ciencias de la Administración	Maestría en Administración Mención Administración Estratégica de Empresas	10	1	11	9	1	10	0	0	0	1	0	1	0	0	0	0	0	0	0	0	0	0	0	0	0	0	0	0	0	0	0	0	0	0	0	0	0	0	0
	Maestría en Administración Mención Finanzas	3	2	5	3	0	3	0	2	2	0	0	0	0	0	0	0	0	0	0	0	0	0	0	0	0	0	0	0	0	0	0	0	0	0	0	0	0	0	0
	Maestría en Administración Mención Gestión de Empresas con Tecnologías de Información y Comunicación	0	0	0	0	0	0	0	0	0	0	0	0	0	0	0	0	0	0	0	0	0	0	0	0	0	0	0	0	0	0	0	0	0	0	0	0	0	0	0
	Maestría en Administración Mención Gestión de Proyectos Públicos y Privados	0	1	1	0	0	0	0	0	0	0	1	1	0	0	0	0	0	0	0	0	0	0	0	0	0	0	0	0	0	0	0	0	0	0	0	0	0	0	0
	Maestría en Administración Mención Marketing y Gestión de Negocios Internacionales	0	0	0	0	0	0	0	0	0	0	0	0	0	0	0	0	0	0	0	0	0	0	0	0	0	0	0	0	0	0	0	0	0	0	0	0	0	0	0
	Maestría en Administración Pública y Gobierno Mención Gerencia Municipal y Regional	2	1	3	1	1	2	0	0	0	0	0	0	0	0	0	0	0	0	0	0	0	0	0	0	0	0	0	0	0	0	0	0	0	0	0	0	1	0	1
	Maestría en Administración Pública y Gobierno Mención Gerencia Pública Corporativa	3	0	3	2	0	2	1	0	1	0	0	0	0	0	0	0	0	0	0	0	0	0	0	0	0	0	0	0	0	0	0	0	0	0	0	0	0	0	0
Ciencias de la Comunicación	Maestría en Comunicación Mención en: Comunicación Estratégica y Responsabilidad Social Corporativa	0	0	0	0	0	0	0	0	0	0	0	0	0	0	0	0	0	0	0	0	0	0	0	0	0	0	0	0	0	0	0	0	0	0	0	0	0	0	0
	Maestría en Comunicación Mención en: Comunicación para el Desarrollo	0	0	0	0	0	0	0	0	0	0	0	0	0	0	0	0	0	0	0	0	0	0	0	0	0	0	0	0	0	0	0	0	0	0	0	0	0	0	0
Ciencias Forestales y del Ambiente	Maestría en Ecoturismo	0	1	1	0	0	0	0	0	0	0	0	0	0	0	0	0	1	1	0	0	0	0	0	0	0	0	0	0	0	0	0	0	0	0	0	0	0	0	0
	Maestría en Gestión Ambiental y Desarrollo Sostenible	2	3	5	1	2	3	0	0	0	0	1	1	1	0	1	0	0	0	0	0	0	0	0	0	0	0	0	0	0	0	0	0	0	0	0	0	0	0	0
	Maestría en Gestión Sostenible de Cuencas Hidrográficas	0	0	0	0	0	0	0	0	0	0	0	0	0	0	0	0	0	0	0	0	0	0	0	0	0	0	0	0	0	0	0	0	0	0	0	0	0	0	0
Contabilidad	Maestría en Contabilidad, Mención Auditoria Integral	2	3	5	2	3	5	0	0	0	0	0	0	0	0	0	0	0	0	0	0	0	0	0	0	0	0	0	0	0	0	0	0	0	0	0	0	0	0	0
	Maestría en Contabilidad, Mención en Gestión y Control Gubernamental	0	1	1	0	1	1	0	0	0	0	0	0	0	0	0	0	0	0	0	0	0	0	0	0	0	0	0	0	0	0	0	0	0	0	0	0	0	0	0
	Maestría en Contabilidad, Mención Política y Gestión Tributaria	0	1	1	0	1	1	0	0	0	0	0	0	0	0	0	0	0	0	0	0	0	0	0	0	0	0	0	0	0	0	0	0	0	0	0	0	0	0	0
Economía	Maestría en Gestión Publica	4	3	7	4	2	6	0	1	1	0	0	0	0	0	0	0	0	0	0	0	0	0	0	0	0	0	0	0	0	0	0	0	0	0	0	0	0	0	0
	Maestría en Planificación y Proyectos de Inversión	1	3	4	1	3	4	0	0	0	0	0	0	0	0	0	0	0	0	0	0	0	0	0	0	0	0	0	0	0	0	0	0	0	0	0	0	0	0	0
Educación	Maestría en Educación, Mención: Educación Infantil	0	0	0	0	0	0	0	0	0	0	0	0	0	0	0	0	0	0	0	0	0	0	0	0	0	0	0	0	0	0	0	0	0	0	0	0	0	0	0
	Maestría en Educación, Mención: Educación Matemática	2	2	4	1	2	3	1	0	1	0	0	0	0	0	0	0	0	0	0	0	0	0	0	0	0	0	0	0	0	0	0	0	0	0	0	0	0	0	0
	Maestría en Educación, Mención en Educación Superior	2	3	5	1	2	3	1	1	2	0	0	0	0	0	0	0	0	0	0	0	0	0	0	0	0	0	0	0	0	0	0	0	0	0	0	0	0	0	0
	Maestría en Educación, Mención: Enseñanza Estratégica	0	3	3	0	2	2	0	0	0	0	0	0	0	0	0	0	1	1	0	0	0	0	0	0	0	0	0	0	0	0	0	0	0	0	0	0	0	0	0
	Maestría en Educación, Mención: Didáctica Universitaria	1	1	2	1	1	2	0	0	0	0	0	0	0	0	0	0	0	0	0	0	0	0	0	0	0	0	0	0	0	0	0	0	0	0	0	0	0	0	0
	Maestría en Educación, Mención: Gestión Educativa	16	17	33	12	11	23	1	3	4	0	0	0	1	2	3	0	0	0	2	1	3	0	0	0	0	0	0	0	0	0	0	0	0	0	0	0	0	0	0
	Maestría en Educación, Mención: Lectura y Escritura	0	0	0	0	0	0	0	0	0	0	0	0	0	0	0	0	0	0	0	0	0	0	0	0	0	0	0	0	0	0	0	0	0	0	0	0	0	0	0
	Maestría en Educación, Mención en Psicología Educativa	3	4	7	3	3	6	0	1	1	0	0	0	0	0	0	0	0	0	0	0	0	0	0	0	0	0	0	0	0	0	0	0	0	0	0	0	0	0	0
	Maestría en Educación, Mención en Tecnología Educativa	0	0	0	0	0	0	0	0	0	0	0	0	0	0	0	0	0	0	0	0	0	0	0	0	0	0	0	0	0	0	0	0	0	0	0	0	0	0	0
Enfermería	Maestría en Salud Publica	0	1	1	0	1	1	0	0	0	0	0	0	0	0	0	0	0	0	0	0	0	0	0	0	0	0	0	0	0	0	0	0	0	0	0	0	0	0	0
Ingeniera de Minas	Maestría en Gestión Minera	5	0	5	1	0	1	1	0	1	1	0	1	0	0	0	1	0	1	0	0	0	0	0	0	1	0	1	0	0	0	0	0	0	0	0	0	0	0	0
	Maestría en Minería y Medio Ambiente	0	0	0	0	0	0	0	0	0	0	0	0	0	0	0	0	0	0	0	0	0	0	0	0	0	0	0	0	0	0	0	0	0	0	0	0	0	0	0
	Maestría en Seguridad y Medio Ambiente en Minería	4	2	6	2	1	3	0	1	1	1	0	1	0	0	0	0	0	0	0	0	0	0	0	0	0	0	0	0	0	0	1	0	1	0	0	0	0	0	0
	Maestría en Seguridad y Salud Ocupacional en Minería	1	0	1	1	0	1	0	0	0	0	0	0	0	0	0	0	0	0	0	0	0	0	0	0	0	0	0	0	0	0	0	0	0	0	0	0	0	0	0
	Maestría en Tecnología Minera	0	0	0	0	0	0	0	0	0	0	0	0	0	0	0	0	0	0	0	0	0	0	0	0	0	0	0	0	0	0	0	0	0	0	0	0	0	0	0
Ingeniería de Sistemas	Maestría en Ingeniería de Sistemas con Mención en Gerencia de Sistemas Empresariales	1	1	2	0	0	0	0	1	1	1	0	1	0	0	0	0	0	0	0	0	0	0	0	0	0	0	0	0	0	0	0	0	0	0	0	0	0	0	0
	Maestría en Ingeniería de Sistemas con Mención en Gerencia en Tecnologías de Información y Comunicac.	5	0	5	3	0	3	2	0	2	0	0	0	0	0	0	0	0	0	0	0	0	0	0	0	0	0	0	0	0	0	0	0	0	0	0	0	0	0	0
	Maestría en Sistemas Industriales y Gestión Empresarial	1	0	1	1	0	1	0	0	0	0	0	0	0	0	0	0	0	0	0	0	0	0	0	0	0	0	0	0	0	0	0	0	0	0	0	0	0	0	0
Ingeniería Eléctrica y Electrónica	Maestría en Ciencias: Ingeniería Eléctrica con Mención en Sistemas Eléctricos de Distribución	4	0	4	3	0	3	0	0	0	1	0	1	0	0	0	0	0	0	0	0	0	0	0	0	0	0	0	0	0	0	0	0	0	0	0	0	0	0	0
Ingeniería en Industrias Alimentarias	Maestría en Tecnología y Gestión de la Calidad de Alimentos	0	1	1	0	1	1	0	0	0	0	0	0	0	0	0	0	0	0	0	0	0	0	0	0	0	0	0	0	0	0	0	0	0	0	0	0	0	0	0
Ingeniería Mecánica	Maestría en Ingeniería Mecánica con la Mención de: Diseño de Tecnologías Apropiadas	2	0	2	2	0	2	0	0	0	0	0	0	0	0	0	0	0	0	0	0	0	0	0	0	0	0	0	0	0	0	0	0	0	0	0	0	0	0	0
	Maestría en Ingeniería Mecánica con la Mención de: Gestión del Mantenimiento y la Sostenibilidad	1	0	1	1	0	1	0	0	0	0	0	0	0	0	0	0	0	0	0	0	0	0	0	0	0	0	0	0	0	0	0	0	0	0	0	0	0	0	0
	Maestría en Gestión de mantenimiento de Sistemas Energéticos	0	0	0	0	0	0	0	0	0	0	0	0	0	0	0	0	0	0	0	0	0	0	0	0	0	0	0	0	0	0	0	0	0	0	0	0	0	0	0
	Maestría en Tecnología Energética	0	0	0	0	0	0	0	0	0	0	0	0	0	0	0	0	0	0	0	0	0	0	0	0	0	0	0	0	0	0	0	0	0	0	0	0	0	0	0
Ingeniería Metalúrgica y de Materiales	Maestría en Gestión Integral: Calidad, Medio Ambiente y Prevención de Riesgos Laborales	3	0	3	1	0	1	0	0	0	2	0	2	0	0	0	0	0	0	0	0	0	0	0	0	0	0	0	0	0	0	0	0	0	0	0	0	0	0	0
	Maestría en Ingeniería Metalúrgica	1	0	1	1	0	1	0	0	0	0	0	0	0	0	0	0	0	0	0	0	0	0	0	0	0	0	0	0	0	0	0	0	0	0	0	0	0	0	0
	Maestría en Seguridad y Salud en el Trabajo.	2	1	3	0	1	1	0	0	0	1	0	1	0	0	0	0	0	0	0	0	0	1	0	1	0	0	0	0	0	0	0	0	0	0	0	0	0	0	0
Ingeniería Química	Maestría en Ingeniería Ambiental	6	5	11	4	4	8	0	0	0	1	1	2	0	0	0	1	0	1	0	0	0	0	0	0	0	0	0	0	0	0	0	0	0	0	0	0	0	0	0
	Maestría en Ingeniería Química Ambiental	4	7	11	3	5	8	0	1	1	0	1	1	0	0	0	0	0	0	0	0	0	0	0	0	0	0	0	0	0	0	0	0	0	1	0	1	0	0	0
Sociología	Maestría en Gestión del Desarrollo Social	1	1	2	0	0	0	1	1	2	0	0	0	0	0	0	0	0	0	0	0	0	0	0	0	0	0	0	0	0	0	0	0	0	0	0	0	0	0	0
	Maestría en Responsabilidad Social, Relaciones Comunitarias y Gestión de Conflictos	2	2	4	2	2	4	0	0	0	0	0	0	0	0	0	0	0	0	0	0	0	0	0	0	0	0	0	0	0	0	0	0	0	0	0	0	0	0	0
Trabajo Social	Maestría en Políticas Sociales con Mención en Género	0	0	0	0	0	0	0	0	0	0	0	0	0	0	0	0	0	0	0	0	0	0	0	0	0	0	0	0	0	0	0	0	0	0	0	0	0	0	0
	Maestría en Políticas Sociales con Mención en Promoción de la Infancia	0	1	1	0	0	0	0	1	1	0	0	0	0	0	0	0	0	0	0	0	0	0	0	0	0	0	0	0	0	0	0	0	0	0	0	0	0	0	0
Zootecnia	Maestría en Seguridad Alimentaria Nutricional	1	0	1	0	0	0	0	0	0	0	0	0	0	0	0	0	0	0	0	0	0	0	0	0	0	0	0	1	0	1	0	0	0	0	0	0	0	0	0
	Maestría en Sistemas de Producción Agropecuaria	0	0	0	0	0	0	0	0	0	0	0	0	0	0	0	0	0	0	0	0	0	0	0	0	0	0	0	0	0	0	0	0	0	0	0	0	0	0	0
Escuela de Posgrado	Maestría en Derecho, Mención en Derecho Penal	0	0	0	0	0	0	0	0	0	0	0	0	0	0	0	0	0	0	0	0	0	0	0	0	0	0	0	0	0	0	0	0	0	0	0	0	0	0	0
TOTAL		102	79	181	73	57	130	8	13	21	9	4	13	2	2	4	2	2	4	2	1	3	1	0	1	1	0	1	1	0	1	1	0	1	1	0	1	1	0	1

Fuente: Fichas de Registro Estadístico de Graduación en Maestría / Enero – Diciembre 2019
Elaboración: Unidad de Estadística / Setiembre 2020

CUADRO N° 186
NÚMERO DE GRADUADOS POR UNIDAD DE POSGRADO Y PROGRAMA DE ESTUDIOS DE MAESTRÍA SEGÚN TIEMPO DE DESEMPEÑO LABORAL, AÑO 2019

Los 181 graduados en maestría en la UNCP el año 2019 que declaran estar laborando, se distribuyen por tiempo de desempeño laboral de la siguiente manera: 142 graduados se encuentran trabajando más de 3 años (78.45%), 20 graduados se encuentran trabajando entre 1 y 3 años (12.24%) y 19 graduados se encuentran trabajando 1 año o menos (10.50%).

UNIDAD DE POSGRADO	PROGRAMA DE ESTUDIOS	TOTAL			TIEMPO DE DESEMPEÑO LABORAL								
					1 año o menos			Entre 1 y 3 años			Mayor a 3 años		
		M	F	T	M	F	T	M	F	T	M	F	T
Antropología	Maestría en Antropología Jurídica	1	1	**2**	0	0	**0**	0	0	**0**	1	1	**2**
Arquitectura	Maestría en Arquitectura, Mención: Didáctica del Diseño Arquitectónico	0	0	**0**	0	0	**0**	0	0	**0**	0	0	**0**
	Maestría en Urbanismo, Mención: Gestión Urbana	0	1	**1**	0	0	**0**	0	0	**0**	0	1	**1**
	Maestría en Construcción, Mención: Gestión y Organización de la Construcción	2	1	**3**	0	0	**0**	1	0	**1**	1	1	**2**
Ciencias Agrarias Satipo	Maestría en Desarrollo Sostenible con Mención en Gestión de la Producción Orgánica y Agronegocios	3	1	**4**	0	0	**0**	2	0	**2**	1	1	**2**
	Maestría en Desarrollo Sostenible con Mención en Medio Ambiente y Gestión del Territorio	0	0	**0**	0	0	**0**	0	0	**0**	0	0	**0**
Ciencias Aplicadas Tarma	Maestría en Gestión Educativa y Didáctica	1	3	**4**	1	0	**1**	0	0	**0**	0	3	**3**
Ciencias de la Administración	Maestría en Administración Mención Administración Estratégica de Empresas	10	1	**11**	3	0	**3**	0	0	**0**	7	1	**8**
	Maestría en Administración Mención Finanzas	3	2	**5**	1	0	**1**	0	0	**0**	2	2	**4**
	Maestría en Administración Mención Gestión de Empresas con Tecnologías de Información y Comunicación	0	0	**0**	0	0	**0**	0	0	**0**	0	0	**0**
	Maestría en Administración Mención Gestión de Proyectos Públicos y Privados	0	1	**1**	0	0	**0**	0	0	**0**	0	1	**1**
	Maestría en Administración Mención Marketing y Gestión de Negocios Internacionales	0	0	**0**	0	0	**0**	0	0	**0**	0	0	**0**
	Maestría en Administración Pública y Gobierno Mención Gerencia Municipal y Regional	2	1	**3**	1	0	**1**	0	0	**0**	1	1	**2**
	Maestría en Administración Pública y Gobierno Mención Gerencia Pública Corporativa	3	0	**3**	0	0	**0**	0	0	**0**	3	0	**3**
Ciencias de la Comunicación	Maestría en Comunicación Mención en: Comunicación Estratégica y Responsabilidad Social Corporativa	0	0	**0**	0	0	**0**	0	0	**0**	0	0	**0**
	Maestría en Comunicación Mención en: Comunicación para el Desarrollo	0	0	**0**	0	0	**0**	0	0	**0**	0	0	**0**
Ciencias Forestales y del Ambiente	Maestría en Ecoturismo	0	1	**1**	0	0	**0**	0	0	**0**	0	1	**1**
	Maestría en Gestión Ambiental y Desarrollo Sostenible	2	3	**5**	0	0	**0**	1	0	**1**	1	3	**4**
	Maestría en Gestión Sostenible de Cuencas Hidrográficas	0	0	**0**	0	0	**0**	0	0	**0**	0	0	**0**
Contabilidad	Maestría en Contabilidad, Mención Auditoria Integral	2	3	**5**	0	0	**0**	0	0	**0**	2	3	**5**
	Maestría en Contabilidad, Mención en Gestión y Control Gubernamental	0	1	**1**	0	0	**0**	0	0	**0**	0	1	**1**
	Maestría en Contabilidad, Mención Política y Gestión Tributaria	0	1	**1**	0	0	**0**	0	0	**0**	0	1	**1**
Economía	Maestría en Gestión Publica	4	3	**7**	0	0	**0**	1	1	**2**	3	2	**5**
	Maestría en Planificación y Proyectos de Inversión	1	3	**4**	0	1	**1**	0	0	**0**	1	2	**3**
Educación	Maestría en Educación, Mención: Educación Infantil	0	0	**0**	0	0	**0**	0	0	**0**	0	0	**0**
	Maestría en Educación, Mención: Educación Matemática	2	2	**4**	0	0	**0**	0	0	**0**	2	2	**4**
	Maestría en Educación, Mención en Educación Superior	2	3	**5**	0	0	**0**	0	1	**1**	2	2	**4**
	Maestría en Educación, Mención: Enseñanza Estratégica	0	3	**3**	0	0	**0**	0	1	**1**	0	2	**2**
	Maestría en Educación, Mención: Didáctica Universitaria	1	1	**2**	0	0	**0**	0	0	**0**	1	1	**2**
	Maestría en Educación, Mención: Gestión Educativa	16	17	**33**	2	0	**2**	0	1	**1**	14	16	**30**
	Maestría en Educación, Mención: Lectura y Escritura	0	0	**0**	0	0	**0**	0	0	**0**	0	0	**0**
	Maestría en Educación, Mención en Psicología Educativa	3	4	**7**	0	0	**0**	0	0	**0**	3	4	**7**
	Maestría en Educación, Mención en Tecnología Educativa	0	0	**0**	0	0	**0**	0	0	**0**	0	0	**0**
Enfermería	Maestría en Salud Publica	0	1	**1**	0	0	**0**	0	0	**0**	0	1	**1**
Ingeniera de Minas	Maestría en Gestión Minera	5	0	**5**	0	0	**0**	1	0	**1**	4	0	**4**
	Maestría en Minería y Medio Ambiente	0	0	**0**	0	0	**0**	0	0	**0**	0	0	**0**
	Maestría en Seguridad y Medio Ambiente en Minería	4	2	**6**	1	1	**2**	1	0	**1**	2	1	**3**
	Maestría en Seguridad y Salud Ocupacional en Minería	1	0	**1**	1	0	**1**	0	0	**0**	0	0	**0**
	Maestría en Tecnología Minera	0	0	**0**	0	0	**0**	0	0	**0**	0	0	**0**
Ingeniería de Sistemas	Maestría en Ingeniería de Sistemas con Mención en Gerencia de Sistemas Empresariales	1	1	**2**	0	1	**1**	0	0	**0**	1	0	**1**
	Maestría en Ingeniería de Sistemas con Mención en Gerencia en Tecnologías de Información y Comunicación	5	0	**5**	0	0	**0**	2	0	**2**	3	0	**3**
	Maestría en Sistemas Industriales y Gestión Empresarial	1	0	**1**	0	0	**0**	0	0	**0**	1	0	**1**
Ingeniería Eléctrica y Electrónica	Maestría en Ciencias: Ingeniería Eléctrica con Mención en Sistemas Eléctricos de Distribución	4	0	**4**	0	0	**0**	0	0	**0**	4	0	**4**
Ingeniería en Industrias Alimentarias	Maestría en Tecnología y Gestión de la Calidad de Alimentos	0	1	**1**	0	0	**0**	0	0	**0**	0	1	**1**
Ingeniería Mecánica	Maestría en Ingeniería Mecánica con la Mención de: Diseño de Tecnologías Apropiadas	2	0	**2**	0	0	**0**	0	0	**0**	2	0	**2**
	Maestría en Ingeniería Mecánica con la Mención de: Gestión del Mantenimiento y la Sostenibilidad	1	0	**1**	0	0	**0**	0	0	**0**	1	0	**1**
	Maestría en Gestión de mantenimiento de Sistemas Energéticos	0	0	**0**	0	0	**0**	0	0	**0**	0	0	**0**
	Maestría en Tecnología Energética	0	0	**0**	0	0	**0**	0	0	**0**	0	0	**0**
Ingeniería Metalúrgica y de Materiales	Maestría en Gestión Integral: Calidad, Medio Ambiente y Prevención de Riesgos Laborales	3	0	**3**	2	0	**2**	1	0	**1**	0	0	**0**
	Maestría en Ingeniería Metalúrgica	1	0	**1**	0	0	**0**	0	0	**0**	1	0	**1**
	Maestría en Seguridad y Salud en el Trabajo.	2	1	**3**	0	0	**0**	1	0	**1**	1	1	**2**
Ingeniería Química	Maestría en Ingeniería Ambiental	6	5	**11**	0	0	**0**	1	2	**3**	5	3	**8**
	Maestría en Ingeniería Química Ambiental	4	7	**11**	1	0	**1**	0	1	**1**	3	6	**9**
Sociología	Maestría en Gestión del Desarrollo Social	1	1	**2**	0	0	**0**	0	0	**0**	1	1	**2**
	Maestría en Responsabilidad Social, Relaciones Comunitarias y Gestión de Conflictos	2	2	**4**	1	1	**2**	0	1	**1**	1	0	**1**
Trabajo Social	Maestría en Políticas Sociales con Mención en Género	0	0	**0**	0	0	**0**	0	0	**0**	0	0	**0**
	Maestría en Políticas Sociales con Mención en Promoción de la Infancia	0	1	**1**	0	0	**0**	0	0	**0**	0	1	**1**
Zootecnia	Maestría en Seguridad Alimentaria Nutricional	1	0	**1**	1	0	**1**	0	0	**0**	0	0	**0**
	Maestría en Sistemas de Producción Agropecuaria	0	0	**0**	0	0	**0**	0	0	**0**	0	0	**0**
Escuela de Posgrado	Maestría en Derecho, Mención en Derecho Penal	0	0	**0**	0	0	**0**	0	0	**0**	0	0	**0**
TOTAL		**102**	**79**	**181**	**15**	**4**	**19**	**12**	**8**	**20**	**75**	**67**	**142**

Fuente: Fichas de Registro Estadístico de Graduación en Maestría / Enero – Diciembre 2019
Elaboración: Unidad de Estadística / Setiembre 2020

CUADRO N° 187
NÚMERO DE GRADUADOS POR UNIDAD DE POSGRADO Y PROGRAMA DE ESTUDIOS DE MAESTRÍA SEGÚN CARGO DE DESEMPEÑO LABORAL AFÍN A SU FORMACIÓN PROFESIONAL
AÑO 2019

Los 181 graduados en maestría en la UNCP el año 2019 que declaran estar laborando, se distribuyen según el cargo de desempeño afín a su formación profesional de la siguiente manera: 188 graduados califican que su actual cargo según consideración si el cago que desempeñan es afín a su carrera profesional de la siguiente manera: 177 (97.99%) de graduados señalan que su actual cargo es afín a su formación profesional y un 2.21% representado por 4 graduados que señalan no estar laborando en un cargo afín a su formación profesional.

UNIDAD DE POSGRADO	PROGRAMA DE ESTUDIOS	TOTAL			EL CARGO QUE DESEMPEÑA ES AFÍN A SU FORMACIÓN PROFESIONAL					
					SI			NO		
		M	F	T	M	F	T	M	F	T
Antropología	Maestría en Antropología Jurídica	1	1	**2**	1	1	**2**	0	0	**0**
Arquitectura	Maestría en Arquitectura, Mención: Didáctica del Diseño Arquitectónico	0	0	**0**	0	0	**0**	0	0	**0**
	Maestría en Urbanismo, Mención: Gestión Urbana	0	1	**1**	0	1	**1**	0	0	**0**
	Maestría en Construcción, Mención: Gestión y Organización de la Construcción	2	1	**3**	2	1	**3**	0	0	**0**
Ciencias Agrarias Satipo	Maestría en Desarrollo Sostenible con Mención en Gestión de la Producción Orgánica y Agronegocios	3	1	**4**	3	1	**4**	0	0	**0**
	Maestría en Desarrollo Sostenible con Mención en Medio Ambiente y Gestión del Territorio	0	0	**0**	0	0	**0**	0	0	**0**
Ciencias Aplicadas Tarma	Maestría en Gestión Educativa y Didáctica	1	3	**4**	1	3	**4**	0	0	**0**
Ciencias de la Administración	Maestría en Administración Mención Administración Estratégica de Empresas	10	1	**11**	10	1	**11**	0	0	**0**
	Maestría en Administración Mención Finanzas	3	2	**5**	3	2	**5**	0	0	**0**
	Maestría en Administración Mención Gestión de Empresas con Tecnologías de Información y Comunicación	0	0	**0**	0	0	**0**	0	0	**0**
	Maestría en Administración Mención Gestión de Proyectos Públicos y Privados	0	1	**1**	0	1	**1**	0	0	**0**
	Maestría en Administración Mención Marketing y Gestión de Negocios Internacionales	0	0	**0**	0	0	**0**	0	0	**0**
	Maestría en Administración Pública y Gobierno Mención Gerencia Municipal y Regional	2	1	**3**	2	1	**3**	0	0	**0**
	Maestría en Administración Pública y Gobierno Mención Gerencia Pública Corporativa	3	0	**3**	3	0	**3**	0	0	**0**
Ciencias de la Comunicación	Maestría en Comunicación Mención en: Comunicación Estratégica y Responsabilidad Social Corporativa	0	0	**0**	0	0	**0**	0	0	**0**
	Maestría en Comunicación Mención en: Comunicación para el Desarrollo	0	0	**0**	0	0	**0**	0	0	**0**
Ciencias Forestales y del Ambiente	Maestría en Ecoturismo	0	1	**1**	0	1	**1**	0	0	**0**
	Maestría en Gestión Ambiental y Desarrollo Sostenible	2	3	**5**	2	3	**5**	0	0	**0**
	Maestría en Gestión Sostenible de Cuencas Hidrográficas	0	0	**0**	0	0	**0**	0	0	**0**
Contabilidad	Maestría en Contabilidad, Mención Auditoria Integral	2	3	**5**	2	3	**5**	0	0	**0**
	Maestría en Contabilidad, Mención en Gestión y Control Gubernamental	0	1	**1**	0	1	**1**	0	0	**0**
	Maestría en Contabilidad, Mención Política y Gestión Tributaria	0	1	**1**	0	1	**1**	0	0	**0**
Economía	Maestría en Gestión Publica	4	3	**7**	4	3	**7**	0	0	**0**
	Maestría en Planificación y Proyectos de Inversión	1	3	**4**	1	2	**3**	0	1	**1**
Educación	Maestría en Educación, Mención: Educación Infantil	0	0	**0**	0	0	**0**	0	0	**0**
	Maestría en Educación, Mención: Educación Matemática	2	2	**4**	2	2	**4**	0	0	**0**
	Maestría en Educación, Mención en Educación Superior	2	3	**5**	2	2	**4**	0	1	**1**
	Maestría en Educación, Mención: Enseñanza Estratégica	0	3	**3**	0	3	**3**	0	0	**0**
	Maestría en Educación, Mención: Didáctica Universitaria	1	1	**2**	1	1	**2**	0	0	**0**
	Maestría en Educación, Mención: Gestión Educativa	16	17	**33**	16	17	**33**	0	0	**0**
	Maestría en Educación, Mención: Lectura y Escritura	0	0	**0**	0	0	**0**	0	0	**0**
	Maestría en Educación, Mención en Psicología Educativa	3	4	**7**	3	4	**7**	0	0	**0**
	Maestría en Educación, Mención en Tecnología Educativa	0	0	**0**	0	0	**0**	0	0	**0**
Enfermería	Maestría en Salud Publica	0	1	**1**	0	1	**1**	0	0	**0**
Ingeniera de Minas	Maestría en Gestión Minera	5	0	**5**	5	0	**5**	0	0	**0**
	Maestría en Minería y Medio Ambiente	0	0	**0**	0	0	**0**	0	0	**0**
	Maestría en Seguridad y Medio Ambiente en Minería	4	2	**6**	4	2	**6**	0	0	**0**
	Maestría en Seguridad y Salud Ocupacional en Minería	1	0	**1**	1	0	**1**	0	0	**0**
	Maestría en Tecnología Minera	0	0	**0**	0	0	**0**	0	0	**0**
Ingeniería de Sistemas	Maestría en Ingeniería de Sistemas con Mención en Gerencia de Sistemas Empresariales	1	1	**2**	1	1	**2**	0	0	**0**
	Maestría en Ingeniería de Sistemas con Mención en Gerencia en Tecnologías de Información y Comunicación	5	0	**5**	5	0	**5**	0	0	**0**
	Maestría en Sistemas Industriales y Gestión Empresarial	1	0	**1**	1	0	**1**	0	0	**0**
Ingeniería Eléctrica y Electrónica	Maestría en Ciencias: Ingeniería Eléctrica con Mención en Sistemas Eléctricos de Distribución	4	0	**4**	3	0	**3**	1	0	**1**
Ingeniería en Industrias Alimentarias	Maestría en Tecnología y Gestión de la Calidad de Alimentos	0	1	**1**	0	1	**1**	0	0	**0**
Ingeniería Mecánica	Maestría en Ingeniería Mecánica con la Mención de: Diseño de Tecnologías Apropiadas	2	0	**2**	2	0	**2**	0	0	**0**
	Maestría en Ingeniería Mecánica con la Mención de: Gestión del Mantenimiento y la Sostenibilidad	1	0	**1**	1	0	**1**	0	0	**0**
	Maestría en Gestión de mantenimiento de Sistemas Energéticos	0	0	**0**	0	0	**0**	0	0	**0**
	Maestría en Tecnología Energética	0	0	**0**	0	0	**0**	0	0	**0**
Ingeniería Metalúrgica y de Materiales	Maestría en Gestión Integral: Calidad, Medio Ambiente y Prevención de Riesgos Laborales	3	0	**3**	3	0	**3**	0	0	**0**
	Maestría en Ingeniería Metalúrgica	1	0	**1**	1	0	**1**	0	0	**0**
	Maestría en Seguridad y Salud en el Trabajo.	2	1	**3**	2	1	**3**	0	0	**0**
Ingeniería Química	Maestría en Ingeniería Ambiental	6	5	**11**	6	4	**10**	0	1	**1**
	Maestría en Ingeniería Química Ambiental	4	7	**11**	4	7	**11**	0	0	**0**
Sociología	Maestría en Gestión del Desarrollo Social	1	1	**2**	1	1	**2**	0	0	**0**
	Maestría en Responsabilidad Social, Relaciones Comunitarias y Gestión de Conflictos	2	2	**4**	2	2	**4**	0	0	**0**
Trabajo Social	Maestría en Políticas Sociales con Mención en Género	0	0	**0**	0	0	**0**	0	0	**0**
	Maestría en Políticas Sociales con Mención en Promoción de la Infancia	0	1	**1**	0	1	**1**	0	0	**0**
Zootecnia	Maestría en Seguridad Alimentaria Nutricional	1	0	**1**	1	0	**1**	0	0	**0**
	Maestría en Sistemas de Producción Agropecuaria	0	0	**0**	0	0	**0**	0	0	**0**
Escuela de Posgrado	Maestría en Derecho, Mención en Derecho Penal	0	0	**0**	0	0	**0**	0	0	**0**
TOTAL		**102**	**79**	**181**	**101**	**76**	**177**	**1**	**3**	**4**

Fuente: Fichas de Registro Estadístico de Graduación en Maestría / Enero – Diciembre 2019
Elaboración: Unidad de Estadística / Setiembre 2020

CUADRO N° 188
NÚMERO DE GRADUADOS POR UNIDAD DE POSGRADO Y PROGRAMA DE ESTUDIOS DE MAESTRÍA SEGÚN OPINIÓN DE APLICACIÓN DEL PLAN CURRICULAR EN SU DESEMPEÑO LABORAL
AÑO 2019

Los 181 graduados en maestría en la UNCP el año 2019 que declaran estar laborando, se distribuyen según opinión de aplicabilidad del plan curricular en su desempeño laboral de la siguiente manera: 161 (88.95%) de los graduados señalan que el plan curricular si presenta aplicabilidad en su desempeño laboral, 3 (1.66%) de los graduados citan que el plan curricular no presenta aplicabilidad en su desempeño laboral, y un 9.39% que vienen a ser 17 graduados no precisan acerca de la aplicabilidad del plan curricular en su desempeño laboral.

UNIDAD DE POSGRADO	PROGRAMA DE ESTUDIOS	TOTAL			OPINIÓN DE APLICACIÓN DEL PLAN CURRICULAR EN SU DESEMPEÑO LABORAL								
					SI			NO			NO PRECISA		
		M	F	T	M	F	T	M	F	T	M	F	T
Antropología	Maestría en Antropología Jurídica	1	1	**2**	1	0	**1**	0	0	**0**	0	1	**1**
Arquitectura	Maestría en Arquitectura, Mención: Didáctica del Diseño Arquitectónico	0	0	**0**	0	0	**0**	0	0	**0**	0	0	**0**
	Maestría en Urbanismo, Mención: Gestión Urbana	0	1	**1**	0	1	**1**	0	0	**0**	0	0	**0**
	Maestría en Construcción, Mención: Gestión y Organización de la Construcción	2	1	**3**	2	1	**3**	0	0	**0**	0	0	**0**
Ciencias Agrarias Satipo	Maestría en Desarrollo Sostenible con Mención en Gestión de la Producción Orgánica y Agronegocios	3	1	**4**	3	1	**4**	0	0	**0**	0	0	**0**
	Maestría en Desarrollo Sostenible con Mención en Medio Ambiente y Gestión del Territorio	0	0	**0**	0	0	**0**	0	0	**0**	0	0	**0**
Ciencias Aplicadas Tarma	Maestría en Gestión Educativa y Didáctica	1	3	**4**	0	3	**3**	0	0	**0**	1	0	**1**
Ciencias de la Administración	Maestría en Administración Mención Administración Estratégica de Empresas	10	1	**11**	10	1	**11**	0	0	**0**	0	0	**0**
	Maestría en Administración Mención Finanzas	3	2	**5**	3	1	**4**	0	0	**0**	0	1	**1**
	Maestría en Administración Mención Gestión de Empresas con Tecnologías de Información y Comunicación	0	0	**0**	0	0	**0**	0	0	**0**	0	0	**0**
	Maestría en Administración Mención Gestión de Proyectos Públicos y Privados	0	1	**1**	0	1	**1**	0	0	**0**	0	0	**0**
	Maestría en Administración Mención Marketing y Gestión de Negocios Internacionales	0	0	**0**	0	0	**0**	0	0	**0**	0	0	**0**
	Maestría en Administración Pública y Gobierno Mención Gerencia Municipal y Regional	2	1	**3**	2	1	**3**	0	0	**0**	0	0	**0**
	Maestría en Administración Pública y Gobierno Mención Gerencia Pública Corporativa	3	0	**3**	3	0	**3**	0	0	**0**	0	0	**0**
Ciencias de la Comunicación	Maestría en Comunicación Mención en: Comunicación Estratégica y Responsabilidad Social Corporativa	0	0	**0**	0	0	**0**	0	0	**0**	0	0	**0**
	Maestría en Comunicación Mención en: Comunicación para el Desarrollo	0	0	**0**	0	0	**0**	0	0	**0**	0	0	**0**
Ciencias Forestales y del Ambiente	Maestría en Ecoturismo	0	1	**1**	0	1	**1**	0	0	**0**	0	0	**0**
	Maestría en Gestión Ambiental y Desarrollo Sostenible	2	3	**5**	2	3	**5**	0	0	**0**	0	0	**0**
	Maestría en Gestión Sostenible de Cuencas Hidrográficas	0	0	**0**	0	0	**0**	0	0	**0**	0	0	**0**
Contabilidad	Maestría en Contabilidad, Mención Auditoria Integral	2	3	**5**	2	3	**5**	0	0	**0**	0	0	**0**
	Maestría en Contabilidad, Mención en Gestión y Control Gubernamental	0	1	**1**	0	1	**1**	0	0	**0**	0	0	**0**
	Maestría en Contabilidad, Mención Política y Gestión Tributaria	0	1	**1**	0	1	**1**	0	0	**0**	0	0	**0**
Economía	Maestría en Gestión Publica	4	3	**7**	3	3	**6**	0	0	**0**	1	0	**1**
	Maestría en Planificación y Proyectos de Inversión	1	3	**4**	1	3	**4**	0	0	**0**	0	0	**0**
Educación	Maestría en Educación, Mención: Educación Infantil	0	0	**0**	0	0	**0**	0	0	**0**	0	0	**0**
	Maestría en Educación, Mención: Educación Matemática	2	2	**4**	2	2	**4**	0	0	**0**	0	0	**0**
	Maestría en Educación, Mención en Educación Superior	2	3	**5**	2	3	**5**	0	0	**0**	0	0	**0**
	Maestría en Educación, Mención: Enseñanza Estratégica	0	3	**3**	0	3	**3**	0	0	**0**	0	0	**0**
	Maestría en Educación, Mención: Didáctica Universitaria	1	1	**2**	1	1	**2**	0	0	**0**	0	0	**0**
	Maestría en Educación, Mención: Gestión Educativa	16	17	**33**	13	16	**29**	0	0	**0**	3	1	**4**
	Maestría en Educación, Mención: Lectura y Escritura	0	0	**0**	0	0	**0**	0	0	**0**	0	0	**0**
	Maestría en Educación, Mención en Psicología Educativa	3	4	**7**	3	4	**7**	0	0	**0**	0	0	**0**
	Maestría en Educación, Mención en Tecnología Educativa	0	0	**0**	0	0	**0**	0	0	**0**	0	0	**0**
Enfermería	Maestría en Salud Publica	0	1	**1**	0	1	**1**	0	0	**0**	0	0	**0**
Ingeniera de Minas	Maestría en Gestión Minera	5	0	**5**	5	0	**5**	0	0	**0**	0	0	**0**
	Maestría en Minería y Medio Ambiente	0	0	**0**	0	0	**0**	0	0	**0**	0	0	**0**
	Maestría en Seguridad y Medio Ambiente en Minería	4	2	**6**	2	1	**3**	0	0	**0**	2	1	**3**
	Maestría en Seguridad y Salud Ocupacional en Minería	1	0	**1**	1	0	**1**	0	0	**0**	0	0	**0**
	Maestría en Tecnología Minera	0	0	**0**	0	0	**0**	0	0	**0**	0	0	**0**
Ingeniería de Sistemas	Maestría en Ingeniería de Sistemas con Mención en Gerencia de Sistemas Empresariales	1	1	**2**	1	0	**1**	0	1	**1**	0	0	**0**
	Maestría en Ingeniería de Sistemas con Mención en Gerencia en Tecnologías de Información y Comunicación	5	0	**5**	5	0	**5**	0	0	**0**	0	0	**0**
	Maestría en Sistemas Industriales y Gestión Empresarial	1	0	**1**	1	0	**1**	0	0	**0**	0	0	**0**
Ingeniería Eléctrica y Electrónica	Maestría en Ciencias: Ingeniería Eléctrica con Mención en Sistemas Eléctricos de Distribución	4	0	**4**	4	0	**4**	0	0	**0**	0	0	**0**
Ingeniería en Industrias Alimentarias	Maestría en Tecnología y Gestión de la Calidad de Alimentos	0	1	**1**	0	1	**1**	0	0	**0**	0	0	**0**
Ingeniería Mecánica	Maestría en Ingeniería Mecánica con la Mención de: Diseño de Tecnologías Apropiadas	2	0	**2**	1	0	**1**	0	0	**0**	1	0	**1**
	Maestría en Ingeniería Mecánica con la Mención de: Gestión del Mantenimiento y la Sostenibilidad	1	0	**1**	1	0	**1**	0	0	**0**	0	0	**0**
	Maestría en Gestión de mantenimiento de Sistemas Energéticos	0	0	**0**	0	0	**0**	0	0	**0**	0	0	**0**
	Maestría en Tecnología Energética	0	0	**0**	0	0	**0**	0	0	**0**	0	0	**0**
Ingeniería Metalúrgica y de Materiales	Maestría en Gestión Integral: Calidad, Medio Ambiente y Prevención de Riesgos Laborales	3	0	**3**	2	0	**2**	0	0	**0**	1	0	**1**
	Maestría en Ingeniería Metalúrgica	1	0	**1**	1	0	**1**	0	0	**0**	0	0	**0**
	Maestría en Seguridad y Salud en el Trabajo.	2	1	**3**	2	1	**3**	0	0	**0**	0	0	**0**
Ingeniería Química	Maestría en Ingeniería Ambiental	6	5	**11**	4	4	**8**	1	0	**1**	1	1	**2**
	Maestría en Ingeniería Química Ambiental	4	7	**11**	4	6	**10**	0	1	**1**	0	0	**0**
Sociología	Maestría en Gestión del Desarrollo Social	1	1	**2**	1	1	**2**	0	0	**0**	0	0	**0**
	Maestría en Responsabilidad Social, Relaciones Comunitarias y Gestión de Conflictos	2	2	**4**	1	1	**2**	0	0	**0**	1	1	**2**
Trabajo Social	Maestría en Políticas Sociales con Mención en Género	0	0	**0**	0	0	**0**	0	0	**0**	0	0	**0**
	Maestría en Políticas Sociales con Mención en Promoción de la Infancia	0	1	**1**	0	1	**1**	0	0	**0**	0	0	**0**
Zootecnia	Maestría en Seguridad Alimentaria Nutricional	1	0	**1**	1	0	**1**	0	0	**0**	0	0	**0**
	Maestría en Sistemas de Producción Agropecuaria	0	0	**0**	0	0	**0**	0	0	**0**	0	0	**0**
Escuela de Posgrado	Maestría en Derecho, Mención en Derecho Penal	0	0	**0**	0	0	**0**	0	0	**0**	0	0	**0**
TOTAL		**102**	**79**	**181**	**90**	**71**	**161**	**1**	**2**	**3**	**11**	**6**	**17**

Fuente: Fichas de Registro Estadístico de Graduación en Maestría / Enero – Diciembre 2019
Elaboración: Unidad de Estadística / Setiembre 2020

UNIVERSIDAD NACIONAL DEL CENTRO DEL PERÚ
Oficina de Planificación Estratégica y Presupuesto
***** Unidad de Estadística *****

CUADRO N° 189
NÚMERO DE VACANTES POR UNIDAD DE POSGRADO Y PROGRAMA DE ESTUDIOS DE DOCTORADO SEGÚN MODALIDAD. PROCESO DE ADMISIÓN POSGRADO 2019 – I

UNIDAD DE POSGRADO	PROGRAMA DE ESTUDIOS	TOTAL	MODALIDAD			
			EXAMEN DE ADMISIÓN	TRASLADO INTERNO	TRASLADO EXTERNO	SEGUNDO DOCTORADO
Ciencias de la Administración	Doctorado en Administración	24	24	0	0	0
Ciencias Forestales y del Ambiente	Doctorado en Ciencias Ambientales y Desarrollo Sostenible	33	33	0	0	0
Educación	Doctorado en Ciencias de la Educación	90	90	0	0	0
Enfermería	Doctorado en Ciencias de la Salud y Salud Pública	25	25	0	0	0
Ingeniería de Minas	Doctorado en Seguridad y Control en Minería	25	25	0	0	0
Ingeniería de Sistemas	Doctorado en Ingeniería de Sistemas	25	25	0	0	0
Ingeniería Química	Doctorado en Ingeniería Química y Ambiental	25	25	0	0	0
TOTAL		**247**	**247**	**0**	**0**	**0**

Fuente: Prospecto de Admisión de Posgrado UNCP 2019–I
Elaboración: Unidad de Estadística / Setiembre 2020

CUADRO N° 190
NÚMERO DE VACANTES POR UNIDAD DE POSGRADO Y PROGRAMA DE ESTUDIOS DE DOCTORADO SEGÚN MODALIDAD. PROCESO DE ADMISIÓN POSGRADO 2019 – II

UNIDAD DE POSGRADO	PROGRAMA DE ESTUDIOS	TOTAL	MODALIDAD			
			EXAMEN DE ADMISIÓN	TRASLADO INTERNO	TRASLADO EXTERNO	SEGUNDO DOCTORADO
Ciencias de la Administración	Doctorado en Administración	**24**	24	0	0	0
Ciencias Forestales y del Ambiente	Doctorado en Ciencias Ambientales y Desarrollo Sostenible	**20**	20	0	0	0
Educación	Doctorado en Ciencias de la Educación	**100**	100	0	0	0
Enfermería	Doctorado en Ciencias de la Salud y Salud Pública	**25**	25	0	0	0
Ingeniería de Minas	Doctorado en Seguridad y Control en Minería	**–.–**	–.–	–.–	–.–	–.–
Ingeniería de Sistemas	Doctorado en Ingeniería de Sistemas	**–.–**	–.–	–.–	–.–	–.–
Ingeniería Química	Doctorado en Ingeniería Química y Ambiental	**25**	25	0	0	0
TOTAL		**194**	**194**	0	0	**0**

Fuente: Prospecto de Admisión de Posgrado UNCP 2019–II
Elaboración: Unidad de Estadística / Setiembre 2020

CUADRO N° 191
NÚMERO DE POSTULANTES E INGRESANTES POR UNIDAD DE POSGRADO Y PROGRAMA DE ESTUDIOS DE DOCTORADO SEGÚN MODALIDAD, PROCESO DE ADMISIÓN POSGRADO 2019 – I

UNIDAD DE POSGRADO	PROGRAMA DE ESTUDIOS	TOTAL			MODALIDAD															
					EXAMEN DE ADMISIÓN			PRIMEROS PUESTOS			TRASLADO INTERNO			TRASLADO EXTERNO			SEGUNDO DOCTORADO		
		M	F	T	M	F	T	M	F	T	M	F	T	M	F	T	M	F	T
Ciencias de la Administración	Doctorado en Administración	18	8	26	18	8	26	0	0	0	0	0	0	0	0	0	0	0	0
Ciencias Forestales y del Ambiente	Doctorado en Ciencias Ambientales y Desarrollo Sostenible	10	10	20	10	10	20	0	0	0	0	0	0	0	0	0	0	0	0
Educación	Doctorado en Ciencias de la Educación	50	58	108	50	58	108	0	0	0	0	0	0	0	0	0	0	0	0
Enfermería	Doctorado en Ciencias de la Salud y Salud Pública	5	7	12	5	7	12	0	0	0	0	0	0	0	0	0	0	0	0
Ingeniería de Minas	Doctorado en Seguridad y Control en Minería	13	2	15	13	2	15	0	0	0	0	0	0	0	0	0	0	0	0
Ingeniería de Sistemas	Doctorado en Ingeniería de Sistemas	0	0	0	0	0	0	0	0	0	0	0	0	0	0	0	0	0	0
Ingeniería Química	Doctorado en Ingeniería Química y Ambiental	3	4	7	3	4	7	0	0	0	0	0	0	0	0	0	0	0	0
TOTAL		**99**	**89**	**188**	**99**	**89**	**188**	**0**	**0**	**0**	**0**	**0**	**0**	**0**	**0**	**0**	**0**	**0**	**0**

Fuente: Registros de la Comisión de Admisión – Proceso de Admisión Posgrado UNCP 2019–I
Elaboración: Unidad de Estadística / Setiembre 2020

CUADRO N° 192
NÚMERO DE POSTULANTES E INGRESANTES POR UNIDAD DE POSGRADO Y PROGRAMA DE ESTUDIOS DE DOCTORADO SEGÚN MODALIDAD, PROCESO DE ADMISIÓN POSGRADO 2019 – II

UNIDAD DE POSGRADO	PROGRAMA DE ESTUDIOS	TOTAL			MODALIDAD															
					EXAMEN DE ADMISIÓN			PRIMEROS PUESTOS			TRASLADO INTERNO			TRASLADO EXTERNO			SEGUNDO DOCTORADO		
		M	F	T	M	F	T	M	F	T	M	F	T	M	F	T	M	F	T
Ciencias de la Administración	Doctorado en Administración	7	1	8	7	1	8	0	0	0	0	0	0	0	0	0	0	0	0
Ciencias Forestales y del Ambiente	Doctorado en Ciencias Ambientales y Desarrollo Sostenible	3	3	6	3	3	6	0	0	0	0	0	0	0	0	0	0	0	0
Educación	Doctorado en Ciencias de la Educación	6	11	17	6	11	17	0	0	0	0	0	0	0	0	0	0	0	0
Enfermería	Doctorado en Ciencias de la Salud y Salud Pública	0	2	2	0	2	2	0	0	0	0	0	0	0	0	0	0	0	0
Ingeniería de Minas	Doctorado en Seguridad y Control en Minería	0	0	0	0	0	0	0	0	0	0	0	0	0	0	0	0	0	0
Ingeniería de Sistemas	Doctorado en Ingeniería de Sistemas	0	0	0	0	0	0	0	0	0	0	0	0	0	0	0	0	0	0
Ingeniería Química	Doctorado en Ingeniería Química y Ambiental	1	3	4	1	3	4	0	0	0	0	0	0	0	0	0	0	0	0
TOTAL		**17**	**20**	**37**	**17**	**20**	**37**	**0**	**0**	**0**	**0**	**0**	**0**	**0**	**0**	**0**	**0**	**0**	**0**

Fuente: Registros de la Comisión de Admisión – Proceso de Admisión Posgrado UNCP 2019–II
Elaboración: Unidad de Estadística / Setiembre 2020

CUADRO N° 193
NÚMERO DE MATRICULADOS POR UNIDAD DE POSGRADO Y PROGRAMA DE ESTUDIOS DE DOCTORADO SEGÚN SEXO Y SEMESTRE DE ESTUDIOS, PERIODO ACADÉMICO 2019 – I

UNIDAD DE POSGRADO	PROGRAMA DE ESTUDIOS	TOTAL			SEMESTRE ACADÉMICO DE ESTUDIOS																			
					PRIMERO			SEGUNDO			TERCERO			CUARTO			QUINTO			SEXTO				
		M	F	T	M	F	T	M	F	T	M	F	T	M	F	T	M	F	T	M	F	T		
Ciencias de la Administración	Doctorado en Administración	18	13	**31**	14	9	23	0	0	0	4	4	8	0	0	0	0	0	0	0	0	0		
Ciencias Forestales y del Ambiente	Doctorado en Ciencias Ambientales y Desarrollo Sostenible	44	27	**71**	10	9	19	0	0	0	9	1	10	9	2	11	16	15	31	0	0	0		
Educación	Doctorado en Ciencias de la Educación	108	89	**197**	37	25	62	7	11	18	45	43	88	19	10	29	0	0	0	0	0	0		
Enfermería	Doctorado en Ciencias de la Salud y Salud Pública	22	23	**45**	8	8	16	0	0	0	10	6	16	0	0	0	4	9	13	0	0	0		
Ingeniería de Minas	Doctorado en Seguridad y Control en Minería	33	3	**36**	13	2	15	0	0	0	0	0	0	9	1	10	0	0	0	11	0	11		
Ingeniería de Sistemas	Doctorado en Ingeniería de Sistemas	12	1	**13**	0	0	0	0	0	0	4	0	4	0	0	0	0	0	0	8	1	9		
Ingeniería Química	Doctorado en Ingeniería Química y Ambiental	21	13	**34**	4	4	8	0	0	0	7	1	8	0	2	2	4	5	9	6	1	7		
TOTAL		**258**	**169**	**427**	**86**	**57**	**143**	**7**	**11**	**18**	**79**	**55**	**134**	**37**	**15**	**52**	**24**	**29**	**53**	**25**	**2**	**27**		

Fuente: Registros Escuela y Unidades de Posgrado 2019 – I
Elaboración: Unidad de Estadística / Setiembre 2020

CUADRO N° 194
NÚMERO DE MATRICULADOS POR UNIDAD DE POSGRADO Y PROGRAMA DE ESTUDIOS DE DOCTORADO SEGÚN SEXO Y SEMESTRE DE ESTUDIO, PERIODO ACADÉMICO 2019 – II

UNIDAD DE POSGRADO	PROGRAMA DE ESTUDIOS	TOTAL			SEMESTRE ACADÉMICO DE ESTUDIOS																			
					PRIMERO			SEGUNDO			TERCERO			CUARTO			QUINTO			SEXTO				
		M	F	T	M	F	T	M	F	T	M	F	T	M	F	T	M	F	T	M	F	T		
Ciencias de la Administración	Doctorado en Administración	21	11	**32**	0	0	0	11	5	16	0	0	0	10	6	16	0	0	0	0	0	0		
Ciencias Forestales y del Ambiente	Doctorado en Ciencias Ambientales y Desarrollo Sostenible	25	12	**37**	0	0	0	8	9	17	0	0	0	9	1	10	0	0	0	8	2	10		
Educación	Doctorado en Ciencias de la Educación	140	131	**271**	8	8	16	44	48	92	10	11	21	47	41	88	15	8	23	16	15	31		
Enfermería	Doctorado en Ciencias de la Salud y Salud Pública	19	22	**41**	0	0	0	8	7	15	0	0	0	8	6	14	0	0	0	3	9	12		
Ingeniería de Minas	Doctorado en Seguridad y Control en Minería	20	3	**23**	0	0	0	11	2	13	0	0	0	0	0	0	9	1	10	0	0	0		
Ingeniería de Sistemas	Doctorado en Ingeniería de Sistemas	5	8	**13**	0	0	0	0	0	0	0	0	0	4	0	4	0	0	0	1	8	9		
Ingeniería Química	Doctorado en Ingeniería Química y Ambiental	13	10	**23**	0	0	0	4	4	8	0	0	0	5	1	6	0	0	0	4	5	9		
TOTAL		**243**	**197**	**440**	**8**	**8**	**16**	**86**	**75**	**161**	**10**	**11**	**21**	**83**	**55**	**138**	**24**	**9**	**33**	**32**	**39**	**71**		

Fuente: Registros Escuela y Unidades de Posgrado 2019– II
Elaboración: Unidad de Estadística / Setiembre 2020

CUADRO N° 195
NÚMERO DE EGRESADOS POR UNIDAD DE POSGRADO Y PROGRAMA DE ESTUDIOS DE DOCTORADO SEGÚN SEXO, PERIODO ACADÉMICO 2019 – I

UNIDAD DE POSGRADO	PROGRAMA DE ESTUDIOS	EGRESADOS		TOTAL
		M	F	
Ciencias de la Administración	Doctorado en Administración	0	0	**0**
Ciencias Forestales y del Ambiente	Doctorado en Ciencias Ambientales y Desarrollo Sostenible	0	0	**0**
Educación	Doctorado en Ciencias de la Educación	0	0	**0**
Enfermería	Doctorado en Ciencias de la Salud y Salud Pública	0	0	**0**
Ingeniería de Minas	Doctorado en Seguridad y Control en Minería	11	0	**11**
Ingeniería de Sistemas	Doctorado en Ingeniería de Sistemas	8	1	**9**
Ingeniería Química	Doctorado en Ingeniería Química y Ambiental	6	1	**7**
TOTAL		**25**	**2**	**27**

Fuente: Registros Escuela y Unidades de Posgrado 2019 – I
Elaboración: Unidad de Estadística / Setiembre 2020

CUADRO N° 196
NÚMERO DE EGRESADOS POR UNIDAD DE POSGRADO Y PROGRAMA DE ESTUDIOS DE DOCTORADO SEGÚN SEXO, PERIODO ACADÉMICO 2019 – II

UNIDAD DE POSGRADO	PROGRAMA DE ESTUDIOS	EGRESADOS		TOTAL
		M	F	
Ciencias de la Administración	Doctorado en Administración	0	0	**0**
Ciencias Forestales y del Ambiente	Doctorado en Ciencias Ambientales y Desarrollo Sostenible	8	2	**10**
Educación	Doctorado en Ciencias de la Educación	16	15	**31**
Enfermería	Doctorado en Ciencias de la Salud y Salud Pública	3	9	**12**
Ingeniería de Minas	Doctorado en Seguridad y Control en Minería	0	0	**0**
Ingeniería de Sistemas	Doctorado en Ingeniería de Sistemas	1	8	**9**
Ingeniería Química	Doctorado en Ingeniería Química y Ambiental	4	5	**9**
TOTAL		**32**	**39**	**71**

Fuente: Registros Escuela y Unidades de Posgrado 2019 – II
Elaboración: Unidad de Estadística / Setiembre 2020

CUADRO N° 197
NÚMERO DE GRADUADOS POR UNIDAD DE POSGRADO Y PROGRAMA DE ESTUDIOS DE DOCTORADO SEGÚN SEXO, AÑO 2019

Los 39 graduados en doctorado en la UNCP el año 2019 se distribuyen según sexo de la siguiente manera: 27 graduados del sexo masculino (69.23%) y 12 graduados del sexo femenino (30.77%).

UNIDAD DE POSGRADO	PROGRAMA DE ESTUDIOS	GRADUADOS		TOTAL
		M	F	
Ciencias de la Administración	Doctorado en Administración	3	0	**3**
Ciencias Forestales y del Ambiente	Doctorado en Ciencias Ambientales y Desarrollo Sostenible	8	4	**12**
Educación	Doctorado en Ciencias de la Educación	9	6	**15**
Enfermería	Doctorado en Ciencias de la Salud y Salud Pública	0	0	**0**
Ingeniería de Minas	Doctorado en Seguridad y Control en Minería	4	1	**5**
Ingeniería de Sistemas	Doctorado en Ingeniería de Sistemas	0	0	**0**
Ingeniería Química	Doctorado en Ingeniería Química y Ambiental	3	1	**4**
TOTAL		**27**	**12**	**39**

Fuente: Fichas de Registro Estadístico de Graduación en Doctorado / Enero – Diciembre 2019
Elaboración: Unidad de Estadística / Setiembre 2020

CUADRO N° 198
NÚMERO DE GRADUADOS POR UNIDAD DE POSGRADO Y PROGRAMA DE ESTUDIOS DE DOCTORADO SEGÚN ESTADO CIVIL, AÑO 2019

Los 39 graduados de doctorado en la UNCP el año 2019 se distribuyen según estado civil de la siguiente manera: 12 graduados señalan ser solteros (30.77%), 24 graduados manifiestan estar casados (61.54%), 2 graduado mencionan como estado civil unión libre (5.13%) y 1 graduado señala estar separado (2.56%).

UNIDAD DE POSGRADO	PROGRAMA DE ESTUDIOS	TOTAL			ESTADO CIVIL											
					SOLTERO			CASADO			UNION LIBRE			SEPARADO		
		M	F	T	M	F	T	M	F	T	M	F	T	M	F	T
Ciencias de la Administración	Doctorado en Administración	3	0	**3**	0	0	**0**	2	0	**2**	0	0	**0**	1	0	**1**
Ciencias Forestales y del Ambiente	Doctorado en Ciencias Ambientales y Desarrollo Sostenible	8	4	**12**	2	1	**3**	6	3	**9**	0	0	**0**	0	0	**0**
Educación	Doctorado en Ciencias de la Educación	9	6	**15**	3	2	**5**	5	3	**8**	1	1	**2**	0	0	**0**
Enfermería	Doctorado en Ciencias de la Salud y Salud Pública	0	0	**0**	0	0	**0**	0	0	**0**	0	0	**0**	0	0	**0**
Ingeniería de Minas	Doctorado en Seguridad y Control en Minería	4	1	**5**	1	1	**2**	3	0	**3**	0	0	**0**	0	0	**0**
Ingeniería de Sistemas	Doctorado en Ingeniería de Sistemas	0	0	**0**	0	0	**0**	0	0	**0**	0	0	**0**	0	0	**0**
Ingeniería Química	Doctorado en Ingeniería Química y Ambiental	3	1	**4**	1	1	**2**	2	0	**2**	0	0	**0**	0	0	**0**
TOTAL		**27**	**12**	**39**	**7**	**5**	**12**	**18**	**6**	**24**	**1**	**1**	**2**	**1**	**0**	**1**

Fuente: Fichas de Registro Estadístico de Graduación en Doctorado / Enero – Diciembre 2019
Elaboración: Unidad de Estadística / Setiembre 2020

CUADRO N° 199
NÚMERO DE GRADUADOS POR UNIDAD DE POSGRADO Y PROGRAMA DE ESTUDIOS DE DOCTORADO SEGÚN REGIÓN DE NACIMIENTO, AÑO 2019

Los 39 graduados de doctorado en la UNCP el año 2019 según región de nacimiento señalada se distribuyen de la siguiente manera: 30 (76.92%) graduados nacieron en la región Junín; 4 (10.25%) graduados nacieron en la región Huancavelica; 2 (5.128%) graduados nacieron en la región Huánuco; 1 (2.564%) graduado nació en la región Pasco; 1 (2.564%) graduado nació en la región Lima; 1 (2.564%) graduado nació en la región Cusco.

.

UNIDAD DE POSGRADO	PROGRAMA DE ESTUDIOS	TOTAL			REGIÓN DE NACIMIENTO																	
					JUNÍN			HUANCA-VELICA			HUÁNUCO			PASCO			LIMA			CUSCO		
		M	F	T	M	F	T	M	F	T	M	F	T	M	F	T	M	F	T	M	F	T
Ciencias de la Administración	Doctorado en Administración	3	0	**3**	3	0	**3**	0	0	**0**	0	0	**0**	0	0	**0**	0	0	**0**	0	0	**0**
Ciencias Forestales y del Ambiente	Doctorado en Ciencias Ambientales y Desarrollo Sostenible	8	4	**12**	6	2	**8**	1	0	**1**	1	1	**2**	0	0	**0**	0	1	**1**	0	0	**0**
Educación	Doctorado en Ciencias de la Educación	9	6	**15**	6	6	**12**	1	0	**1**	0	0	**0**	1	0	**1**	0	0	**0**	1	0	**1**
Enfermería	Doctorado en Ciencias de la Salud y Salud Pública	0	0	**0**	0	0	**0**	0	0	**0**	0	0	**0**	0	0	**0**	0	0	**0**	0	0	**0**
Ingeniería de Minas	Doctorado en Seguridad y Control en Minería	4	1	**5**	2	1	**3**	2	0	**2**	0	0	**0**	0	0	**0**	0	0	**0**	0	0	**0**
Ingeniería de Sistemas	Doctorado en Ingeniería de Sistemas	0	0	**0**	0	0	**0**	0	0	**0**	0	0	**0**	0	0	**0**	0	0	**0**	0	0	**0**
Ingeniería Química	Doctorado en Ingeniería Química y Ambiental	3	1	**4**	3	1	**4**	0	0	**0**	0	0	**0**	0	0	**0**	0	0	**0**	0	0	**0**
TOTAL		**27**	**12**	**39**	**20**	**10**	**30**	**4**	**0**	**4**	**1**	**1**	**2**	**1**	**0**	**1**	**0**	**1**	**1**	**1**	**0**	**1**

Fuente: Fichas de Registro Estadístico de Graduación en Doctorado / Enero – Diciembre 2019
Elaboración: Unidad de Estadística / Setiembre 2020

CUADRO N° 200
NÚMERO DE GRADUADOS POR UNIDAD DE POSGRADO Y PROGRAMA DE ESTUDIOS DE DOCTORADO SEGÚN REGIÓN DE DESEMPEÑO LABORAL, AÑO 2019

Los 39 graduados de doctorado en la UNCP el año 2019 según región de desempeño laboral se distribuye de la siguiente manera: 28 (71.79%) graduados señalan trabajar en la región Junín; 5 (12.82%) graduados señalan trabajar en la región Lima; 2 (5.128%) graduados señalan trabajar en la región Huancavelica; 1 (2.564%) graduado señala trabajar en la región Áncash; 1 (2.564%) graduado señala trabajar en la región Pasco; 1 (2.564%) graduado señalan trabajar en la región Loreto; y 1 (2.564%) graduado señalan no estar trabajando

.

UNIDAD DE POSGRADO	PROGRAMA DE ESTUDIOS	TOTAL			REGIÓN DE DESEMPEÑO LABORAL																					
					JUNÍN			LIMA			HUANCAVELICA			ÁNCASH			PASCO			LORETO			NO TRABAJA		
		M	F	T	M	F	T	M	F	T	M	F	T	M	F	T	M	F	T	M	F	T	M	F	T
Ciencias de la Administración	Doctorado en Administración	3	0	**3**	2	0	**2**	1	0	**1**	0	0	**0**	0	0	**0**	0	0	**0**	0	0	**0**	0	0	**0**
Ciencias Forestales y del Ambiente	Doctorado en Ciencias Ambientales y Desarrollo Sostenible	8	4	**12**	5	4	**9**	0	0	**0**	2	0	**2**	0	0	**0**	1	0	**1**	0	0	**0**	0	0	**0**
Educación	Doctorado en Ciencias de la Educación	9	6	**15**	8	6	**14**	1	0	**1**	0	0	**0**	0	0	**0**	0	0	**0**	0	0	**0**	0	0	**0**
Enfermería	Doctorado en Ciencias de la Salud y Salud Pública	0	0	**0**	0	0	**0**	0	0	**0**	0	0	**0**	0	0	**0**	0	0	**0**	0	0	**0**	0	0	**0**
Ingeniería de Minas	Doctorado en Seguridad y Control en Minería	4	1	**5**	1	0	**1**	3	0	**3**	0	0	**0**	0	1	**1**	0	0	**0**	0	0	**0**	0	0	**0**
Ingeniería de Sistemas	Doctorado en Ingeniería de Sistemas	0	0	**0**	0	0	**0**	0	0	**0**	0	0	**0**	0	0	**0**	0	0	**0**	0	0	**0**	0	0	**0**
Ingeniería Química	Doctorado en Ingeniería Química y Ambiental	3	1	**4**	2	0	**2**	0	0	**0**	0	0	**0**	0	0	**0**	0	0	**0**	1	0	**1**	0	1	**1**
TOTAL		**27**	**12**	**39**	**18**	**10**	**28**	**5**	**0**	**5**	**2**	**0**	**2**	**0**	**1**	**1**	**1**	**0**	**1**	**1**	**0**	**1**	**0**	**1**	**1**

Fuente: Fichas de Registro Estadístico de Graduación en Doctorado / Enero – Diciembre 2019
Elaboración: Unidad de Estadística / Setiembre 2020

CUADRO N° 201
NÚMERO DE GRADUADOS POR UNIDAD DE POSGRADO Y PROGRAMA DE ESTUDIOS DE DOCTORADO SEGÚN NIVEL DE INSTRUCCIÓN DEL PADRE, AÑO 2019

Los 39 graduados de doctorado registrados en el año 2019 se distribuyen según nivel de instrucción del padre de la siguiente manera: 8 (20.51%) graduados mencionan que sus padres alcanzaron el nivel primaria; 17 (43.58%) graduados mencionan que sus padres alcanzaron el nivel secundaria; 6 (15.38%) graduados mencionan que sus padres alcanzaron el nivel superior no universitaria; 6 (15.38%) graduados mencionan que sus padres alcanzaron el nivel superior universitaria; 1 (2.564%) graduado menciona que su padre alcanzó el nivel de posgrado; 1 (2.564%) graduado no precisa el nivel de instrucción alcanzado por su padre.

UNIDAD DE POSGRADO	PROGRAMA DE ESTUDIOS	TOTAL			NIVEL DE INSTRUCCIÓN DEL PADRE																				
					NO CURSO ESTUDIO			PRIMARIA			SECUNDARIA			SUPERIOR NO UNIVERSI-TARIA			SUPERIOR UNIVERSI-TARIA			POSGRADO			NO PRECISA		
		M	F	T	M	F	T	M	F	T	M	F	T	M	F	T	M	F	T	M	F	T	M	F	T
Ciencias de la Administración	Doctorado en Administración	3	0	**3**	0	0	**0**	0	0	**0**	0	0	**0**	2	0	**2**	1	0	**1**	0	0	**0**	0	0	**0**
Ciencias Forestales y del Ambiente	Doctorado en Ciencias Ambientales y Desarrollo Sostenible	8	4	**12**	0	0	**0**	1	1	**2**	4	2	**6**	0	0	**0**	1	1	**2**	1	0	**1**	1	0	**1**
Educación	Doctorado en Ciencias de la Educación	9	6	**15**	0	0	**0**	2	1	**3**	4	2	**6**	1	2	**3**	2	1	**3**	0	0	**0**	0	0	**0**
Enfermería	Doctorado en Ciencias de la Salud y Salud Pública	0	0	**0**	0	0	**0**	0	0	**0**	0	0	**0**	0	0	**0**	0	0	**0**	0	0	**0**	0	0	**0**
Ingeniería de Minas	Doctorado en Seguridad y Control en Minería	4	1	**5**	0	0	**0**	0	0	**0**	3	1	**4**	1	0	**1**	0	0	**0**	0	0	**0**	0	0	**0**
Ingeniería de Sistemas	Doctorado en Ingeniería de Sistemas	0	0	**0**	0	0	**0**	0	0	**0**	0	0	**0**	0	0	**0**	0	0	**0**	0	0	**0**	0	0	**0**
Ingeniería Química	Doctorado en Ingeniería Química y Ambiental	3	1	**4**	0	0	**0**	3	0	**3**	0	1	**1**	0	0	**0**	0	0	**0**	0	0	**0**	0	0	**0**
TOTAL		**26**	**12**	**39**	**0**	**0**	**0**	**6**	**2**	**8**	**11**	**6**	**17**	**4**	**2**	**6**	**4**	**2**	**6**	**1**	**0**	**1**	**1**	**0**	**1**

Fuente: Fichas de Registro Estadístico de Graduación en Doctorado / Enero – Diciembre 2019
Elaboración: Unidad de Estadística / Setiembre 2020

CUADRO N° 202
NÚMERO DE GRADUADOS POR UNIDAD DE POSGRADO Y PROGRAMA DE ESTUDIOS DE DOCTORADO SEGÚN NIVEL DE INSTRUCCIÓN DE LA MADRE, AÑO 2019

Los 39 graduados de doctorado en la UNCP el año 2019 según nivel de instrucción de la padre se distribuyen de la siguiente manera: 6 (15.38%) graduados mencionan que la madre no cursó estudio; 14 (35.89%) graduados mencionan que la madre alcanzó el nivel primaria; 11 (28.20%) graduados mencionan que la madre alcanzó el nivel secundaria; 5 (12.82%) graduados mencionan que la madre alcanzó el nivel superior no universitaria; 1 (2.564%) graduado menciona que la madre alcanzó el nivel superior universitaria; 1 (2.564%) graduado menciona que la madre alcanzó el nivel de posgrado; 1 (2.564%) graduado no precisa el nivel alcanzado por la madre.

UNIDAD DE POSGRADO	PROGRAMA DE ESTUDIOS	TOTAL			NIVEL DE INSTRUCCIÓN DE LA MADRE																				
					NO CURSO ESTUDIO			PRIMARIA			SECUNDARIA			SUPERIOR NO UNIVERSI-TARIA			SUPERIOR UNIVERSI-TARIA			POSGRADO			NO PRECISA		
		M	F	T	M	F	T	M	F	T	M	F	T	M	F	T	M	F	T	M	F	T	M	F	T
Ciencias de la Administración	Doctorado en Administración	3	0	**3**	0	0	**0**	0	0	**0**	2	0	**2**	1	0	**1**	0	0	**0**	0	0	**0**	0	0	**0**
Ciencias Forestales y del Ambiente	Doctorado en Ciencias Ambientales y Desarrollo Sostenible	8	4	**12**	1	0	**1**	3	2	**5**	1	1	**2**	1	1	**2**	0	0	**0**	1	0	**1**	1	0	**1**
Educación	Doctorado en Ciencias de la Educación	9	6	**15**	1	2	**3**	5	1	**6**	2	1	**3**	1	1	**2**	0	1	**1**	0	0	**0**	0	0	**0**
Enfermería	Doctorado en Ciencias de la Salud y Salud Pública	0	0	**0**	0	0	**0**	0	0	**0**	0	0	**0**	0	0	**0**	0	0	**0**	0	0	**0**	0	0	**0**
Ingeniería de Minas	Doctorado en Seguridad y Control en Minería	4	1	**5**	0	0	**0**	2	0	**2**	2	1	**3**	0	0	**0**	0	0	**0**	0	0	**0**	0	0	**0**
Ingeniería de Sistemas	Doctorado en Ingeniería de Sistemas	0	0	**0**	0	0	**0**	0	0	**0**	0	0	**0**	0	0	**0**	0	0	**0**	0	0	**0**	0	0	**0**
Ingeniería Química	Doctorado en Ingeniería Química y Ambiental	3	1	**4**	2	0	**2**	0	1	**1**	1	0	**1**	0	0	**0**	0	0	**0**	0	0	**0**	0	0	**0**
TOTAL		**26**	**12**	**39**	**4**	**2**	**6**	**10**	**4**	**14**	**8**	**3**	**11**	**3**	**2**	**5**	**0**	**1**	**1**	**1**	**0**	**1**	**1**	**0**	**1**

Fuente: Fichas de Registro Estadístico de Graduación en Doctorado / Enero – Diciembre 2019
Elaboración: Unidad de Estadística / Setiembre 2020

CUADRO N° 203
NÚMERO DE GRADUADOS POR UNIDAD DE POSGRADO Y PROGRAMA DE ESTUDIOS DE DOCTORADO SEGÚN TIPO DE COLEGIO DE PROCEDENCIA, AÑO 2019

Los 39 graduados de doctorado en la UNCP el año 2019 según tipo de colegio de procedencia, se distribuyen de la siguiente manera: 35 graduados proceden de colegios estatales (89.74%) y 4 graduados proceden de colegios particulares (10.26%).

UNIDAD DE POSGRADO	PROGRAMA DE ESTUDIOS	TOTAL			TIPO DE COLEGIO DE PROCEDENCIA					
					ESTATAL			PARTICULAR		
		M	F	T	M	F	T	M	F	T
Ciencias de la Administración	Doctorado en Administración	3	0	**3**	3	0	**3**	0	0	**0**
Ciencias Forestales y del Ambiente	Doctorado en Ciencias Ambientales y Desarrollo Sostenible	8	4	**12**	7	3	**10**	1	1	**2**
Educación	Doctorado en Ciencias de la Educación	9	6	**15**	9	5	**14**	0	1	**1**
Enfermería	Doctorado en Ciencias de la Salud y Salud Pública	0	0	**0**	0	0	**0**	0	0	**0**
Ingeniería de Minas	Doctorado en Seguridad y Control en Minería	4	1	**5**	4	0	**4**	0	1	**1**
Ingeniería de Sistemas	Doctorado en Ingeniería de Sistemas	0	0	**0**	0	0	**0**	0	0	**0**
Ingeniería Química	Doctorado en Ingeniería Química y Ambiental	3	1	**4**	3	1	**4**	0	0	**0**
TOTAL		**27**	**12**	**39**	**26**	**9**	**35**	**1**	**3**	**4**

Fuente: Fichas de Registro Estadístico de Graduación en Doctorado / Enero – Diciembre 2019
Elaboración: Unidad de Estadística / Setiembre 2020

CUADRO N° 204
NÚMERO DE GRADUADOS POR UNIDAD DE POSGRADO Y PROGRAMA DE ESTUDIOS DE DOCTORADO SEGÚN UNIVERSIDAD DE CULMINACIÓN DE ESTUDIOS DE PREGRADO, AÑO 2019

Los 39 graduados de doctorado en la UNCP el año 2019 según universidad donde cursó estudios de pregrado, se distribuyen de la siguiente manera: 27 (69.23%) graduados señalan haber cursado el pregrado en la UNCP; 3 (7.692%) graduados señalan haber cursado el pregrado en la UNI; 2 (5.128%) graduados señalan haber cursado el pregrado en la UPLA; 2 (5.128%) graduados señalan haber cursado el pregrado en la UNHV- Huánuco; 1 (2.564%) graduados señalan haber cursado el pregrado en la Universidad Federico Villareal; 1 (2.564%) graduado señala haber cursado el pregrado en la UNDAC; 1 (2.564%) graduado señala haber cursado el pregrado en la UNSAAC; 2 (5.128%) graduados señalan haber cursado el pregrado en la otras universidades.

UNIDAD DE POSGRADO	PROGRAMA DE ESTUDIOS	TOTAL			UNIVERSIDAD DE CULMINACIÓN DE ESTUDIOS DE PREGRADO																										
					UNCP			UNI			UPLA			UNHV-HUANUCO			FEDERICO VILLAREAL			UNDAC			UNSAAC			OTROS					
		M	F	T	M	F	T	M	F	T	M	F	T	M	F	T	M	F	T	M	F	T	M	F	T	M	F	T			
Ciencias de la Administración	Doctorado en Administración	3	0	**3**	3	0	**3**	0	0	**0**	0	0	**0**	0	0	**0**	0	0	**0**	0	0	**0**	0	0	**0**	0	0	**0**			
Ciencias Forestales y del Ambiente	Doctorado en Ciencias Ambientales y Desarrollo Sostenible	8	4	**12**	6	3	**9**	0	0	**0**	0	0	**0**	2	0	**2**	0	1	**1**	0	0	**0**	0	0	**0**	0	0	**0**			
Educación	Doctorado en Ciencias de la Educación	9	6	**15**	5	5	**10**	1	0	**1**	1	0	**1**	0	0	**0**	0	0	**0**	0	0	**0**	1	0	**1**	1	1	**2**			
Enfermería	Doctorado en Ciencias de la Salud y Salud Pública	0	0	**0**	0	0	**0**	0	0	**0**	0	0	**0**	0	0	**0**	0	0	**0**	0	0	**0**	0	0	**0**	0	0	**0**			
Ingeniería de Minas	Doctorado en Seguridad y Control en Minería	4	1	**5**	1	0	**1**	2	0	**2**	0	1	**1**	0	0	**0**	0	0	**0**	1	0	**1**	0	0	**0**	0	0	**0**			
Ingeniería de Sistemas	Doctorado en Ingeniería de Sistemas	0	0	**0**	0	0	**0**	0	0	**0**	0	0	**0**	0	0	**0**	0	0	**0**	0	0	**0**	0	0	**0**	0	0	**0**			
Ingeniería Química	Doctorado en Ingeniería Química y Ambiental	3	1	**4**	3	1	**4**	0	0	**0**	0	0	**0**	0	0	**0**	0	0	**0**	0	0	**0**	0	0	**0**	0	0	**0**			
TOTAL		**27**	**12**	**39**	**18**	**9**	**27**	**3**	**0**	**3**	**1**	**1**	**2**	**2**	**0**	**2**	**0**	**1**	**1**	**1**	**0**	**1**	**1**	**0**	**1**	**1**	**1**	**2**			

Fuente: Fichas de Registro Estadístico de Graduación en Doctorado / Enero – Diciembre 2019
Elaboración: Unidad de Estadística / Setiembre 2020

CUADRO N° 205
NÚMERO DE GRADUADOS POR UNIDAD DE POSGRADO Y PROGRAMA DE ESTUDIOS DE DOCTORADO SEGÚN GRADO O NIVEL ACADÉMICO UNIVERSITARIO ALCANZADO, AÑO 2019

Los 39 graduados de doctorado en la UNCP el año 2019 según grado o nivel académico alcanzado, se distribuyen de la siguiente manera: 4 graduados (10.26%) mencionan haber alcanzado el grado académico de bachiller y 35 graduados (89.74%) menciona haber alcanzado el nivel universitario de titulado.

UNIDAD DE POSGRADO	PROGRAMA DE ESTUDIOS	TOTAL			GRADO O NIVEL ACADÉMICO UNIVERSITARIO					
					BACHILLER			TITULADO		
		M	F	T	M	F	T	M	F	T
Ciencias de la Administración	Doctorado en Administración	3	0	**3**	1	0	**1**	2	0	**2**
Ciencias Forestales y del Ambiente	Doctorado en Ciencias Ambientales y Desarrollo Sostenible	8	4	**12**	0	0	**0**	8	4	**12**
Educación	Doctorado en Ciencias de la Educación	9	6	**15**	2	1	**3**	7	5	**12**
Enfermería	Doctorado en Ciencias de la Salud y Salud Pública	0	0	**0**	0	0	**0**	0	0	**0**
Ingeniería de Minas	Doctorado en Seguridad y Control en Minería	4	1	**5**	0	0	**0**	4	1	**5**
Ingeniería de Sistemas	Doctorado en Ingeniería de Sistemas	0	0	**0**	0	0	**0**	0	0	**0**
Ingeniería Química	Doctorado en Ingeniería Química y Ambiental	3	1	**4**	0	0	**0**	3	1	**4**
TOTAL		**27**	**12**	**39**	**3**	**1**	**4**	**24**	**11**	**35**

Fuente: Fichas de Registro Estadístico de Graduación en Doctorado / Enero – Diciembre 2019
Elaboración: Unidad de Estadística / Setiembre 2020

CUADRO N° 206
NÚMERO DE GRADUADOS POR UNIDAD DE POSGRADO Y PROGRAMA DE ESTUDIOS DE DOCTORADO SEGÚN MODALIDAD DE OBTENCIÓN DEL GRADO ACADÉMICO DE DOCTOR, AÑO 2019

Los 39 graduados de doctorado en la UNCP el año 2019 que corresponde al 100% de graduados señalan que la modalidad de obtención del grado académico de doctor fue mediante la modalidad de tesis.

UNIDAD DE POSGRADO	PROGRAMA DE ESTUDIOS	TOTAL			MODALIDAD DE OBTENCIÓN DEL GRADO ACADÉMICO DE DOCTOR					
					TESIS			OTRO		
		M	F	T	M	F	T	M	F	T
Ciencias de la Administración	Doctorado en Administración	3	0	**3**	3	0	**3**	0	0	0
Ciencias Forestales y del Ambiente	Doctorado en Ciencias Ambientales y Desarrollo Sostenible	8	4	**12**	8	4	**12**	0	0	0
Educación	Doctorado en Ciencias de la Educación	9	6	**15**	9	6	**15**	0	0	0
Enfermería	Doctorado en Ciencias de la Salud y Salud Pública	0	0	**0**	0	0	**0**	0	0	0
Ingeniería de Minas	Doctorado en Seguridad y Control en Minería	4	1	**5**	4	1	**5**	0	0	0
Ingeniería de Sistemas	Doctorado en Ingeniería de Sistemas	0	0	**0**	0	0	**0**	0	0	0
Ingeniería Química	Doctorado en Ingeniería Química y Ambiental	3	1	**4**	3	1	**4**	0	0	0
TOTAL		**27**	**12**	**39**	**27**	**12**	**39**	**0**	**0**	**0**

Fuente: Fichas de Registro Estadístico de Graduación en Doctorado / Enero – Diciembre 2019
Elaboración: Unidad de Estadística / Setiembre 2020

CUADRO N° 207
NÚMERO DE GRADUADOS POR UNIDAD DE POSGRADO Y PROGRAMA DE ESTUDIOS DE DOCTORADO SEGÚN SITUACIÓN LABORAL, AÑO 2019

Los 39 graduados de doctorado en la UNCP el año 2019 según su situación laboral, se distribuyen de la siguiente manera: 38 graduados (97.44%) mencionan que si trabajan, mientras que 1 graduado (2.56%) señala que no trabaja.

UNIDAD DE POSGRADO	PROGRAMA DE ESTUDIOS	TOTAL			SITUACIÓN LABORAL					
					SI TRABAJA			NO TRABAJA		
		M	F	T	M	F	T	M	F	T
Ciencias de la Administración	Doctorado en Administración	3	0	**3**	3	0	**3**	0	0	**0**
Ciencias Forestales y del Ambiente	Doctorado en Ciencias Ambientales y Desarrollo Sostenible	8	4	**12**	8	4	**12**	0	0	**0**
Educación	Doctorado en Ciencias de la Educación	9	6	**15**	9	6	**15**	0	0	**0**
Enfermería	Doctorado en Ciencias de la Salud y Salud Pública	0	0	**0**	0	0	**0**	0	0	**0**
Ingeniería de Minas	Doctorado en Seguridad y Control en Minería	4	1	**5**	4	1	**5**	0	0	**0**
Ingeniería de Sistemas	Doctorado en Ingeniería de Sistemas	0	0	**0**	0	0	**0**	0	0	**0**
Ingeniería Química	Doctorado en Ingeniería Química y Ambiental	3	1	**4**	3	0	**3**	0	1	**1**
TOTAL		**27**	**12**	**39**	**27**	**11**	**38**	**0**	**1**	**1**

Fuente: Fichas de Registro Estadístico de Graduación en Doctorado / Enero – Diciembre 2019
Elaboración: Unidad de Estadística / Setiembre 2020

CUADRO N° 208
NÚMERO DE GRADUADOS POR UNIDAD DE POSGRADO Y PROGRAMA DE ESTUDIOS DE DOCTORADO SEGÚN SECTOR ECONÓMICO DE DESEMPEÑO LABORAL, AÑO 2019

Los 38 graduados de doctorado en la UNCP el año 2019 que señalan que si trabajan, según el sector económico de desempeño laboral se distribuyen de la siguiente manera: 30 (78.94%) graduados señalan estar desempeñándose laboralmente en el sector educación; 5 (13.15%) graduados señalan estar desempeñándose laboralmente en el sector energía y minas; 1 (2.631%) graduado señala estar desempeñándose laboralmente en el sector agropecuario; 1 (2.631%) graduado señala estar desempeñándose laboralmente en el sector transportes; 1 (2.631%) graduado señala estar desempeñándose laboralmente en el sector servicios.

UNIDAD DE POSGRADO	PROGRAMA DE ESTUDIOS	TOTAL			SECTOR ECONÓMICO DE DESEMPEÑO LABORAL															
					EDUCACION			ENERGIA Y MINAS			AGROPECUARIO			TRANSPORTES			SERVICIOS		
		M	F	T	M	F	T	M	F	T	M	F	T	M	F	T	M	F	T
Ciencias de la Administración	Doctorado en Administración	3	0	**3**	2	0	**2**	1	0	**1**	0	0	**0**	0	0	**0**	0	0	**0**
Ciencias Forestales y del Ambiente	Doctorado en Ciencias Ambientales y Desarrollo Sostenible	8	4	**12**	7	3	**10**	0	1	**1**	1	0	**1**	0	0	**0**	0	0	**0**
Educación	Doctorado en Ciencias de la Educación	9	6	**15**	9	6	**15**	0	0	**0**	0	0	**0**	0	0	**0**	0	0	**0**
Enfermería	Doctorado en Ciencias de la Salud y Salud Pública	0	0	**0**	0	0	**0**	0	0	**0**	0	0	**0**	0	0	**0**	0	0	**0**
Ingeniería de Minas	Doctorado en Seguridad y Control en Minería	4	1	**5**	1	0	**1**	2	1	**3**	0	0	**0**	0	0	**0**	1	0	**1**
Ingeniería de Sistemas	Doctorado en Ingeniería de Sistemas	0	0	**0**	0	0	**0**	0	0	**0**	0	0	**0**	0	0	**0**	0	0	**0**
Ingeniería Química	Doctorado en Ingeniería Química y Ambiental	3	0	**3**	2	0	**2**	0	0	**0**	0	0	**0**	1	0	**1**	0	0	**0**
TOTAL		**27**	**11**	**38**	**21**	**9**	**30**	**3**	**2**	**5**	**1**	**0**	**1**	**1**	**0**	**1**	**1**	**0**	**1**

Fuente: Fichas de Registro Estadístico de Graduación en Doctorado / Enero – Diciembre 2019
Elaboración: Unidad de Estadística / Setiembre 2020

CUADRO N° 209
NÚMERO DE GRADUADOS POR UNIDAD DE POSGRADO Y PROGRAMA DE ESTUDIOS DE DOCTORADO SEGÚN TIEMPO DE DESEMPEÑO LABORAL, AÑO 2019

Los 38 graduados de doctorado en la UNCP el año 2019 que señalan que si trabajan, según el tiempo de desempeño laboral, se distribuyen de la siguiente manera: 2 (5.26%) graduados señalan estar desempeñándose con un tiempo menor a un año; 2 (5.26%) graduados señalan estar desempeñándose laboralmente un tiempo de 1 a 3 años; y 34 (2.631%) graduados señala estar desempeñándose un tiempo mayor a 3 años.

UNIDAD DE POSGRADO	PROGRAMA DE ESTUDIOS	TOTAL			TIEMPO DE DESEMPEÑO LABORAL								
					MENOR A 1 AÑO			DE 1 A 3 AÑOS			MAYOR A 3 AÑOS		
		M	F	T	M	F	T	M	F	T	M	F	T
Ciencias de la Administración	Doctorado en Administración	3	0	**3**	0	0	**0**	0	0	**0**	3	0	**3**
Ciencias Forestales y del Ambiente	Doctorado en Ciencias Ambientales y Desarrollo Sostenible	8	4	**12**	1	0	**1**	0	0	**0**	7	4	**11**
Educación	Doctorado en Ciencias de la Educación	9	6	**15**	0	0	**0**	0	0	**0**	9	6	**15**
Enfermería	Doctorado en Ciencias de la Salud y Salud Pública	0	0	**0**	0	0	**0**	0	0	**0**	0	0	**0**
Ingeniería de Minas	Doctorado en Seguridad y Control en Minería	4	1	**5**	1	0	**1**	0	1	**1**	3	0	**3**
Ingeniería de Sistemas	Doctorado en Ingeniería de Sistemas	0	0	**0**	0	0	**0**	0	0	**0**	0	0	**0**
Ingeniería Química	Doctorado en Ingeniería Química y Ambiental	3	0	**3**	0	0	**0**	1	0	**1**	2	0	**2**
TOTAL		**27**	**11**	**38**	**2**	**0**	**2**	**1**	**1**	**2**	**24**	**10**	**34**

Fuente: Fichas de Registro Estadístico de Graduación en Doctorado / Enero – Diciembre 2019
Elaboración: Unidad de Estadística / Setiembre 2020

CUADRO N° 210
NÚMERO DE GRADUADOS POR UNIDAD DE POSGRADO Y PROGRAMA DE ESTUDIOS DE DOCTORADO SEGÚN OPINIÓN DE ESTAR ADECUADAMENTE EMPLEADO, AÑO 2019

Los 38 graduados de doctorado en la UNCP el año 2019 que señalaron estar trabajando, respecto de la pregunta si se encuentra adecuadamente empleado, se distribuyen de la siguiente manera: 28 (73.68%) graduados señalan estar adecuadamente empleados; 3 (7.89%) graduados señalan que no se encuentran adecuadamente empleados; y 7 (18.42%) graduados no precisan respecto a encontrarse empleado adecuadamente.

UNIDAD DE POSGRADO	PROGRAMA DE ESTUDIOS	TOTAL			SE ENCUENTRA ADECUAMENTE EMPLEADO								
					SI			NO			NO PRECISA		
		M	F	T	M	F	T	M	F	T	M	F	T
Ciencias de la Administración	Doctorado en Administración	3	0	**3**	3	0	**3**	0	0	**0**	0	0	**0**
Ciencias Forestales y del Ambiente	Doctorado en Ciencias Ambientales y Desarrollo Sostenible	8	4	**12**	6	2	**8**	2	0	**2**	0	2	**2**
Educación	Doctorado en Ciencias de la Educación	9	6	**15**	6	3	**9**	1	0	**1**	2	3	**5**
Enfermería	Doctorado en Ciencias de la Salud y Salud Pública	0	0	**0**	0	0	**0**	0	0	**0**	0	0	**0**
Ingeniería de Minas	Doctorado en Seguridad y Control en Minería	4	1	**5**	4	1	**5**	0	0	**0**	0	0	**0**
Ingeniería de Sistemas	Doctorado en Ingeniería de Sistemas	0	0	**0**	0	0	**0**	0	0	**0**	0	0	**0**
Ingeniería Química	Doctorado en Ingeniería Química y Ambiental	3	0	**3**	3	0	**3**	0	0	**0**	0	0	**0**
TOTAL		**27**	**11**	**38**	**22**	**6**	**28**	**3**	**0**	**3**	**2**	**5**	**7**

Fuente: Fichas de Registro Estadístico de Graduación en Doctorado / Enero – Diciembre 2019
Elaboración: Unidad de Estadística / Setiembre 2020

CUADRO N° 211
NÚMERO DE GRADUADOS POR UNIDAD DE POSGRADO Y PROGRAMA DE ESTUDIOS DE DOCTORADO SEGÚN CARGO QUE DESEMPEÑA AFÍN A SU CARRERA PROFESIONAL, AÑO 2019

Los 38 graduados de doctorado en la UNCP el año 2019 que declaran estar trabajando, según el cargo que desempeña, se distribuyen de la siguiente manera: 37 (97.37%) graduados señalan que el cargo que desempeñan si es afín a su formación profesional, y 1 (2.63%) graduado señalan que el cargo que desempeña no es afín a su formación profesional.

UNIDAD DE POSGRADO	PROGRAMA DE ESTUDIOS	TOTAL			EL CARGO QUE DESEMPEÑA ES AFÍN A SU CARRERA PROFESIONAL					
					SI			NO		
		M	F	T	M	F	T	M	F	T
Ciencias de la Administración	Doctorado en Administración	3	0	**3**	3	0	**3**	0	0	**0**
Ciencias Forestales y del Ambiente	Doctorado en Ciencias Ambientales y Desarrollo Sostenible	8	4	**12**	8	4	**12**	0	0	**0**
Educación	Doctorado en Ciencias de la Educación	9	6	**15**	9	6	**15**	0	0	**0**
Enfermería	Doctorado en Ciencias de la Salud y Salud Pública	0	0	**0**	0	0	**0**	0	0	**0**
Ingeniería de Minas	Doctorado en Seguridad y Control en Minería	4	1	**5**	3	1	**4**	1	0	**1**
Ingeniería de Sistemas	Doctorado en Ingeniería de Sistemas	0	0	**0**	0	0	**0**	0	0	**0**
Ingeniería Química	Doctorado en Ingeniería Química y Ambiental	3	0	**3**	3	0	**3**	0	0	**0**
TOTAL		**27**	**11**	**38**	**26**	**11**	**37**	**1**	**0**	**1**

Fuente: Fichas de Registro Estadístico de Graduación en Doctorado / Enero – Diciembre 2019
Elaboración: Unidad de Estadística / Setiembre 2020

CUADRO N° 212
NÚMERO DE GRADUADOS POR UNIDAD DE POSGRADO Y PROGRAMA DE ESTUDIOS DE DOCTORADO SEGÚN OPINIÓN DE APLICACIÓN DEL PLAN CURRICULAR EN SU DESEMPEÑO LABORAL, AÑO 2019

Los 38 graduados en doctorado en la UNCP el año 2019 que declaran estar laborando, según opinión de aplicabilidad del plan curricular en su desempeño laboral, se distribuyen de la siguiente manera: 28 (73.68%) de los graduados señalan que el plan curricular si presenta aplicabilidad en su desempeño laboral, 1 (2.63%) graduado menciona que el plan curricular no presenta aplicabilidad en su desempeño laboral, y un 9 (23.68%)graduados no precisan acerca de la aplicabilidad del plan curricular en su desempeño laboral.

UNIDAD DE POSGRADO	PROGRAMA DE ESTUDIOS	TOTAL			OPINIÓN DE APLICACIÓN DEL PLAN CURRICULAR EN SU DESEMPEÑO LABORAL								
					SI			NO			NO PRECISA		
		M	F	T	M	F	T	M	F	T	M	F	T
Ciencias de la Administración	Doctorado en Administración	3	0	**3**	3	0	**3**	0	0	**0**	0	0	**0**
Ciencias Forestales y del Ambiente	Doctorado en Ciencias Ambientales y Desarrollo Sostenible	8	4	**12**	7	3	**10**	0	0	**0**	1	1	**2**
Educación	Doctorado en Ciencias de la Educación	9	6	**15**	5	3	**8**	0	1	**1**	4	2	**6**
Enfermería	Doctorado en Ciencias de la Salud y Salud Pública	0	0	**0**	0	0	**0**	0	0	**0**	0	0	**0**
Ingeniería de Minas	Doctorado en Seguridad y Control en Minería	4	1	**5**	4	1	**5**	0	0	**0**	0	0	**0**
Ingeniería de Sistemas	Doctorado en Ingeniería de Sistemas	0	0	**0**	0	0	**0**	0	0	**0**	0	0	**0**
Ingeniería Química	Doctorado en Ingeniería Química y Ambiental	3	0	**3**	2	0	**2**	0	0	**0**	1	0	**1**
TOTAL		**27**	**11**	**38**	**21**	**7**	**28**	**0**	**1**	**1**	**6**	**3**	**9**

Fuente: Fichas de Registro Estadístico de Graduación en Doctorado / Enero – Diciembre 2019
Elaboración: Unidad de Estadística / Setiembre 2020

UNIVERSIDAD NACIONAL DEL CENTRO DEL PERÚ
Oficina de Planificación Estratégica y Presupuesto
***** Unidad de Estadística *****

Personal Docente 2019

CUADRO Nº 213
NÚMERO DE PERSONAL DOCENTE POR FACULTAD SEGÚN CONDICIÓN LABORAL
SEMESTRE ACADÉMICO 2019 – I

DEPENDENCIAS/FACULTAD	TOTAL			CONDICIÓN LABORAL					
				NOMBRADO			CONTRATADO		
	M	F	T	M	F	T	M	F	T
AUTORIDADES									
Rectorado	1	0	**1**	1	0	**1**	0	0	**0**
Vicerrectorado Académico	0	1	**1**	0	1	**1**	0	0	**0**
Vicerrectorado de Investigación	0	1	**1**	0	1	**1**	0	0	**0**
DOCENTES									
Agronomía	32	6	**38**	31	5	**36**	1	1	**2**
Antropología	17	4	**21**	14	2	**16**	3	2	**5**
Arquitectura	35	3	**38**	27	0	**27**	8	3	**11**
Ciencias Agrarias – Satipo	16	6	**22**	14	6	**20**	2	0	**2**
Ciencias Aplicadas – Tarma	21	7	**28**	17	6	**23**	4	1	**5**
Ciencias de la Administración	28	6	**34**	22	5	**27**	6	1	**7**
Ciencias de la Comunicación	13	7	**20**	12	5	**17**	1	2	**3**
Ciencias Forestales y del Ambiente	23	10	**33**	20	8	**28**	3	2	**5**
Contabilidad	27	4	**31**	24	2	**26**	3	2	**5**
Economía	27	1	**28**	25	1	**26**	2	0	**2**
Educación	54	28	**82**	41	18	**59**	13	10	**23**
Enfermería	3	32	**35**	3	26	**29**	0	6	**6**
Ingeniería Civil	19	3	**22**	10	3	**13**	9	0	**9**
Ingeniería de Minas	26	0	**26**	21	0	**21**	5	0	**5**
Ingeniería de Sistemas	23	1	**24**	20	1	**21**	3	0	**3**
Ingeniería Eléctrica y Electrónica	32	0	**32**	27	0	**27**	5	0	**5**
Ingeniería en Industrias Alimentarias	16	13	**29**	15	12	**27**	1	1	**2**
Ingeniería Mecánica	34	0	**34**	26	0	**26**	8	0	**8**
Ingeniería Metalúrgica y de Materiales	24	1	**25**	21	1	**22**	3	0	**3**
Ingeniería Química	29	8	**37**	29	5	**34**	0	3	**3**
Ingeniería y Ciencias Humanas – Junín	9	4	**13**	7	3	**10**	2	1	**3**
Medicina Humana	45	8	**53**	34	5	**39**	11	3	**14**
Sociología	15	6	**21**	11	5	**16**	4	1	**5**
Trabajo Social	3	21	**24**	3	16	**19**	0	5	**5**
Zootecnia	25	6	**31**	24	5	**29**	1	1	**2**
Estudios Generales	22	21	**43**	0	0	**0**	22	21	**43**
TOTAL	**619**	**208**	**827**	**499**	**142**	**641**	**120**	**66**	**186**

Fuente: Base de Datos Unidad de Escalafón Universitario y Unidad de Remuneraciones y Pensiones / Agosto 2019
Elaboración: Unidad de Estadística / Setiembre 2020

GRÁFICO N° 81
PERSONAL DOCENTE SEGÚN CONDICIÓN LABORAL
SEMESTRE ACADÉMICO 2019 – I

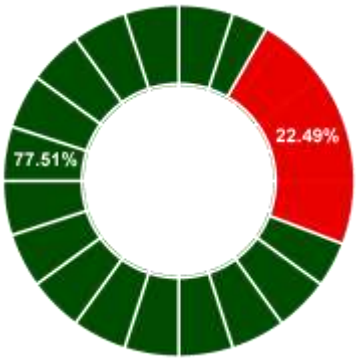

El número de personal docente en el semestre académico 2019 – I según condición laboral presenta un total de 827 docentes, de los cuales 641 corresponde a docentes nombrados que equivale al 77.51% del total de docentes y 186 docentes son contratados equivalente al 22.49% del total de docentes en la UNCP.

Fuente: Base de Datos Unidad de Escalafón Universitario y Unidad de Remuneraciones y Pensiones / Agosto 2019
Elaboración: Unidad de Estadística / Setiembre 2020

CUADRO Nº 214
NÚMERO DE PERSONAL DOCENTE NOMBRADO POR FACULTAD SEGÚN CATEGORÍA Y DEDICACIÓN
SEMESTRE ACADÉMICO 2019 – I

El personal docente nombrado en el semestre académico 2019 – I, se distribuye por categoría y dedicación de la siguiente manera: Docentes Categoría Principal, a dedicación exclusiva 145 (22.62%), a tiempo completo 29 (4.52%), no habiendo docentes principales a tiempo parcial. Docentes Categoría Asociados, a dedicación exclusiva 117 (18.25%), a tiempo completo 161 (25.12%) y 13 docentes asociados a tiempo parcial (2.03%). Docente Categoría Auxiliar, a dedicación exclusiva 9 (1.40%), a tiempo completo 115 (17.94%) y 32 docentes auxiliares a tiempo parcial (4.99%). En cuanto a los Jefes de Práctica se observa que existe 1 jefe de práctica a dedicación exclusiva (0.16%), a tiempo completo se tiene 12 jefes de práctica (1.87%) y 7 jefes de práctica a tiempo parcial (1.09%); en términos generales se puede apreciar que, la mayor concentración se encuentra en docentes asociados con 45.40% del total de 641 docentes nombrados.

DEPENDENCIA / FACULTAD	TOTAL			CATEGORÍA Y DEDICACIÓN																																
				PRINCIPAL									ASOCIADO									AUXILIAR									JEFE DE PRÁCTICA								
				DE			TC			TP			DE			TC			TP			DE			TC			TP			DE			TC			TP		
	M	F	T	M	F	T	M	F	T	M	F	T	M	F	T	M	F	T	M	F	T	M	F	T	M	F	T	M	F	T	M	F	T	M	F	T	M	F	T	M	F	T
AUTORIDADES																																									
Rectorado	1	0	**1**	1	0	1	0	0	0	0	0	0	0	0	0	0	0	0	0	0	0	0	0	0	0	0	0	0	0	0	0	0	0	0	0	0	0	0	0	0	0	0
Vicerrectorado Académico	0	1	**1**	0	1	1	0	0	0	0	0	0	0	0	0	0	0	0	0	0	0	0	0	0	0	0	0	0	0	0	0	0	0	0	0	0	0	0	0	0	0	0
Vicerrectorado de Investigación	0	1	**1**	0	1	1	0	0	0	0	0	0	0	0	0	0	0	0	0	0	0	0	0	0	0	0	0	0	0	0	0	0	0	0	0	0	0	0	0	0	0	0
DOCENTES																																									
Agronomía	31	5	**36**	9	3	12	0	0	0	0	0	0	8	0	8	7	1	8	0	0	0	0	1	1	6	0	6	0	0	0	0	0	0	1	0	1	0	0	0	0	0	0
Antropología	14	2	**16**	2	0	2	0	0	0	0	0	0	4	0	4	4	2	6	0	0	0	0	0	0	4	0	4	0	0	0	0	0	0	0	0	0	0	0	0	0	0	0
Arquitectura	27	0	**27**	6	0	6	3	0	3	0	0	0	0	0	0	10	0	10	1	0	1	0	0	0	5	0	5	1	0	1	1	0	1	0	0	0	0	0	0	0	0	0
Ciencias Agrarias – Satipo	14	6	**20**	2	0	2	1	0	1	0	0	0	0	0	0	6	3	9	0	0	0	0	1	1	2	0	2	3	2	5	0	0	0	0	0	0	0	0	0	0	0	0
Ciencias Aplicadas – Tarma	17	6	**23**	1	0	1	1	0	1	0	0	0	0	2	2	5	2	7	0	0	0	0	0	0	8	2	10	0	0	0	0	0	0	1	0	1	1	0	1	0	0	0
Ciencias de la Administración	22	5	**27**	4	2	6	1	0	1	0	0	0	3	0	3	9	1	10	1	0	1	0	1	1	4	1	5	0	0	0	0	0	0	0	0	0	0	0	0	0	0	0
Ciencias de la Comunicación	12	5	**17**	0	0	0	3	0	3	0	0	0	1	2	3	4	2	6	1	0	1	1	0	1	2	1	3	0	0	0	0	0	0	0	0	0	0	0	0	0	0	0
Ciencias Forestales y del Ambiente	20	8	**28**	7	2	9	2	0	2	0	0	0	6	2	8	1	0	1	0	0	0	0	0	0	2	1	3	0	1	1	0	0	0	1	1	2	1	1	2	0	0	0
Contabilidad	24	2	**26**	3	0	3	0	0	0	0	0	0	7	1	8	7	0	7	1	0	1	0	0	0	2	1	3	3	0	3	0	0	0	1	0	1	0	0	0	0	0	0
Economía	25	1	**26**	7	0	7	1	0	1	0	0	0	5	0	5	7	1	8	0	0	0	0	0	0	4	0	4	0	0	0	0	0	0	1	0	1	0	0	0	0	0	0
Educación	41	18	**59**	11	5	16	5	0	5	0	0	0	4	2	6	15	3	18	2	2	4	1	1	2	2	2	4	1	3	4	0	0	0	0	0	0	0	0	0	0	0	0
Enfermería	3	26	**29**	0	6	6	0	0	0	0	0	0	1	13	14	1	5	6	0	0	0	0	0	0	1	2	3	0	0	0	0	0	0	0	0	0	0	0	0	0	0	0
Ingeniería Civil	10	3	**13**	2	1	3	0	0	0	0	0	0	2	0	2	1	0	1	0	0	0	0	0	0	1	0	1	4	2	6	0	0	0	0	0	0	0	0	0	0	0	0
Ingeniería de Minas	21	0	**21**	7	0	7	1	0	1	0	0	0	8	0	8	2	0	2	0	0	0	0	0	0	3	0	3	0	0	0	0	0	0	0	0	0	0	0	0	0	0	0
Ingeniería de Sistemas	20	1	**21**	2	0	2	1	0	1	0	0	0	2	0	2	6	0	6	1	0	1	0	0	0	4	0	4	2	1	3	0	0	0	2	0	2	0	0	0	0	0	0
Ingeniería Eléctrica y Electrónica	27	0	**27**	7	0	7	0	0	0	0	0	0	5	0	5	7	0	7	0	0	0	0	0	0	8	0	8	0	0	0	0	0	0	0	0	0	0	0	0	0	0	0
Ingeniería en Industrias Alimentarias	15	12	**27**	8	5	13	0	0	0	0	0	0	4	1	5	2	3	5	0	0	0	0	0	0	1	2	3	0	0	0	0	0	0	0	1	1	0	0	0	0	0	0
Ingeniería Mecánica	26	0	**26**	6	0	6	0	0	0	0	0	0	7	0	7	5	0	5	1	0	1	0	0	0	7	0	7	0	0	0	0	0	0	0	0	0	0	0	0	0	0	0
Ingeniería Metalúrgica y de Materiales	21	1	**22**	5	1	6	1	0	1	0	0	0	4	0	4	4	0	4	0	0	0	1	0	1	2	0	2	0	0	0	0	0	0	1	0	1	3	0	3	0	0	0
Ingeniería Química	29	5	**34**	7	2	9	1	0	1	0	0	0	6	1	7	8	0	8	1	0	1	0	0	0	6	2	8	0	0	0	0	0	0	0	0	0	0	0	0	0	0	0
Ingeniería y Ciencias Humanas – Junín	7	3	**10**	1	0	1	0	1	1	0	0	0	1	0	1	1	1	2	0	0	0	1	0	1	2	0	2	0	1	1	0	0	0	0	0	0	1	0	1	0	0	0
Medicina Humana	34	5	**39**	0	0	0	3	1	4	0	0	0	0	1	1	11	2	13	2	0	2	0	0	0	6	0	6	12	1	13	0	0	0	0	0	0	0	0	0	0	0	0
Sociología	11	5	**16**	4	1	5	0	0	0	0	0	0	4	2	6	3	0	3	0	0	0	0	0	0	0	1	1	0	0	0	0	0	0	0	1	1	0	0	0	0	0	0
Trabajo Social	3	16	**19**	0	3	3	1	2	3	0	0	0	1	2	3	0	3	3	0	0	0	0	0	0	0	5	5	1	0	1	0	0	0	0	1	1	0	0	0	0	0	0
Zootecnia	24	5	**29**	8	2	10	0	0	0	0	0	0	4	1	5	6	0	6	0	0	0	0	0	0	6	2	8	0	0	0	0	0	0	0	0	0	0	0	0	0	0	0
Estudios Generales	0	0	**0**	0	0	0	0	0	0	0	0	0	0	0	0	0	0	0	0	0	0	0	0	0	0	0	0	0	0	0	0	0	0	0	0	0	0	0	0	0	0	0
TOTAL	**499**	**142**	**641**	**110**	**35**	**145**	**25**	**4**	**29**	**0**	**0**	**0**	**87**	**30**	**117**	**132**	**29**	**161**	**11**	**2**	**13**	**5**	**4**	**9**	**91**	**24**	**115**	**23**	**9**	**32**	**1**	**0**	**1**	**8**	**4**	**12**	**6**	**1**	**7**			

Fuente: Base de Datos Unidad de Escalafón Universitario y Unidad de Remuneraciones y Pensiones / Agosto 2019
Elaboración: Unidad de Estadística / Setiembre 2020

CUADRO Nº 215
NÚMERO DE PERSONAL DOCENTE CONTRATADO POR FACULTAD SEGÚN CATEGORÍA Y DEDICACIÓN
SEMESTRE ACADÉMICO 2019 – I

El personal docente contratado en la UNCP en el año 2019 – I, se distribuye por categoría y dedicación de la siguiente manera: Categoría Principal no se tiene personal docente a dedicación exclusiva y a Tiempo Completo, existiendo solo un 1 (0.54%) docente principal contratado. En la Categoría Asociado, no se tiene docentes asociados a dedicación exclusiva, a tiempo completo 7 (3.76%) y 3 (1.61%) docentes asociados contratados a tiempo parcial. En la Categoría Auxiliares, se tiene 54 (29-03%) docentes a tiempo completo y 35 (18.82%) docentes auxiliares contratados a tiempo parcial. Por el lado de los docentes Tipo B, se tiene 27 (14.52%) docentes Tipo B-1 a tiempo completo. En el caso de los docentes Tipo A-1, se tiene 25 (13.44%) a Tiempo Completo y 13 (6.99%) a docentes Tipo A-1 a Tiempo Parcial. En cuanto a Jefes de Practica, no se tiene jefes de practica contratados a dedicación exclusiva; no obstante se observa 17 (3.14%) jefes de práctica a tiempo completo y 4 (2.15%) jefes de prácticas contratados a tiempo parcial. En líneas generales se puede apreciar que la mayor concentración se encuentra en docentes auxiliares con 47.85% del total de 186 docentes contratados en el semestre académico 2019 – I.

DEPENDENCIAS/FACULTAD	TOTAL			CATEGORÍA Y DEDICACIÓN																																																		
				PRINCIPAL									ASOCIADO									AUXILIAR									DOCENTE															JEFE DE PRÁCTICA								
				DE			TC			TP			DE			TC			TP			DE			TC			TP			TP Tipo B-2			TC Tipo B-1			TP Tipo B-1			TC Tipo A-1			TP Tipo A-1			DE			TC			TP		
	M	F	T	M	F	T	M	F	T	M	F	T	M	F	T	M	F	T	M	F	T	M	F	T	M	F	T	M	F	T	M	F	T	M	F	T	M	F	T	M	F	T	M	F	T	M	F	T	M	F	T	M	F	T
Agronomía	1	1	**2**	0	0	0	0	0	0	0	0	0	0	0	0	0	0	0	0	0	0	0	0	0	1	1	2	0	0	0	0	0	0	0	0	0	0	0	0	0	0	0	0	0	0	0	0	0	0	0	0	0	0	0
Antropología	3	2	**5**	0	0	0	0	0	0	0	0	0	0	0	0	0	0	0	0	0	0	0	0	0	3	0	3	0	2	2	0	0	0	0	0	0	0	0	0	0	0	0	0	0	0	0	0	0	0	0	0	0	0	0
Arquitectura	8	3	**11**	0	0	0	0	0	0	0	0	0	0	0	0	3	0	3	0	0	0	0	0	0	4	3	7	0	0	0	0	0	0	0	0	0	0	0	0	0	0	0	0	0	0	0	0	0	1	0	1	0	0	0
Ciencias Agrarias – Satipo	2	0	**2**	0	0	0	0	0	0	0	0	0	0	0	0	0	0	0	0	0	0	0	0	0	1	0	1	1	0	1	0	0	0	0	0	0	0	0	0	0	0	0	0	0	0	0	0	0	0	0	0	0	0	0
Ciencias Aplicadas – Tarma	4	1	**5**	0	0	0	0	0	0	0	0	0	0	0	0	0	0	0	0	0	0	0	0	0	0	0	0	2	0	2	0	0	0	1	1	2	0	0	0	0	0	0	0	0	0	0	0	0	1	0	1	0	0	0
Ciencias de la Administración	6	1	**7**	0	0	0	0	0	0	0	0	0	0	0	0	0	0	0	0	0	0	0	0	0	1	0	1	0	0	0	0	0	0	2	0	2	0	0	0	1	0	1	0	0	0	0	0	0	2	1	3	0	0	0
Ciencias de la Comunicación	1	2	**3**	0	0	0	0	0	0	0	0	0	0	0	0	0	0	0	0	0	0	0	0	0	0	1	1	0	1	1	0	0	0	0	0	0	0	0	0	1	0	1	0	0	0	0	0	0	0	0	0	0	0	0
Ciencias Forestales y del Ambiente	3	2	**5**	0	0	0	0	0	0	0	0	0	0	0	0	0	0	0	0	0	0	0	0	0	2	1	3	0	0	0	0	0	0	0	0	0	0	0	0	0	0	0	0	0	0	0	0	0	1	1	2	0	0	0
Contabilidad	3	2	**5**	0	0	0	0	0	0	0	0	0	0	0	0	1	0	1	1	0	1	0	0	0	1	0	1	0	0	0	0	0	0	0	1	1	0	0	0	0	0	0	0	0	0	0	0	0	0	1	1	0	0	0
Economía	2	0	**2**	0	0	0	0	0	0	0	0	0	0	0	0	0	0	0	0	0	0	0	0	0	1	0	1	0	0	0	0	0	0	0	0	0	0	0	0	1	0	1	0	0	0	0	0	0	0	0	0	0	0	0
Educación	13	10	**23**	0	0	0	0	0	0	0	0	0	0	0	0	0	0	0	1	0	1	0	0	0	2	1	3	8	3	11	0	0	0	1	5	6	0	0	0	0	1	1	0	0	0	0	0	0	1	0	1	0	0	0
Enfermería	0	6	**6**	0	0	0	0	0	0	0	0	0	0	0	0	0	0	0	0	0	0	0	0	0	0	4	4	0	1	1	0	0	0	0	0	0	0	0	0	0	0	0	0	0	0	0	0	0	0	0	0	0	1	1
Ingeniería Civil	9	0	**9**	0	0	0	0	0	0	0	0	0	0	0	0	0	0	0	0	0	0	0	0	0	6	0	6	0	0	0	0	0	0	0	0	0	0	0	0	3	0	3	0	0	0	0	0	0	0	0	0	0	0	0
Ingeniería de Minas	5	0	**5**	0	0	0	0	0	0	1	0	1	0	0	0	1	0	1	0	0	0	0	0	0	1	0	1	1	0	1	0	0	0	0	0	0	0	0	0	0	0	0	0	0	0	0	0	0	1	0	1	0	0	0
Ingeniería de Sistemas	3	0	**3**	0	0	0	0	0	0	0	0	0	0	0	0	1	0	1	0	0	0	0	0	0	0	0	0	1	0	1	0	0	0	0	0	0	0	0	0	0	0	0	0	0	0	0	0	0	1	0	1	0	0	0
Ingeniería Eléctrica y Electrónica	5	0	**5**	0	0	0	0	0	0	0	0	0	0	0	0	1	0	1	0	0	0	0	0	0	2	0	2	1	0	1	0	0	0	0	0	0	0	0	0	0	0	0	0	0	0	0	0	0	1	0	1	0	0	0
Ingeniería en Industrias Alimentarias	1	1	**2**	0	0	0	0	0	0	0	0	0	0	0	0	0	0	0	0	0	0	0	0	0	0	0	0	0	0	0	0	0	0	0	0	0	0	0	0	0	1	1	0	0	0	0	0	0	1	0	1	0	0	0
Ingeniería Mecánica	8	0	**8**	0	0	0	0	0	0	0	0	0	0	0	0	0	0	0	0	0	0	0	0	0	1	0	1	4	0	4	0	0	0	1	0	1	0	0	0	0	0	0	0	0	0	0	0	0	1	0	1	1	0	1
Ingeniería Metalúrgica y de Materiales	3	0	**3**	0	0	0	0	0	0	0	0	0	0	0	0	0	0	0	0	0	0	0	0	0	1	0	1	0	0	0	0	0	0	0	0	0	0	0	0	0	0	0	0	0	0	0	0	0	0	0	0	2	0	2
Ingeniería Química	0	3	**3**	0	0	0	0	0	0	0	0	0	0	0	0	0	0	0	0	0	0	0	0	0	0	3	3	0	0	0	0	0	0	0	0	0	0	0	0	0	0	0	0	0	0	0	0	0	0	0	0	0	0	0
Ingeniería y Ciencias Humanas – Junín	2	1	**3**	0	0	0	0	0	0	0	0	0	0	0	0	0	0	0	0	0	0	0	0	0	2	1	3	0	0	0	0	0	0	0	0	0	0	0	0	0	0	0	0	0	0	0	0	0	0	0	0	0	0	0
Medicina Humana	11	3	**14**	0	0	0	0	0	0	0	0	0	0	0	0	0	0	0	1	0	1	0	0	0	2	0	2	6	3	9	0	0	0	0	0	0	0	0	0	1	0	1	0	0	0	0	0	0	1	0	1	0	0	0
Sociología	4	1	**5**	0	0	0	0	0	0	0	0	0	0	0	0	0	0	0	0	0	0	0	0	0	2	1	3	0	0	0	0	0	0	1	0	1	0	0	0	0	0	0	0	0	0	0	0	0	1	0	1	0	0	0
Trabajo Social	0	5	**5**	0	0	0	0	0	0	0	0	0	0	0	0	0	0	0	0	0	0	0	0	0	0	3	3	0	1	1	0	0	0	0	0	0	0	0	0	0	0	0	0	0	0	0	0	0	0	1	1	0	0	0
Zootecnia	1	1	**2**	0	0	0	0	0	0	0	0	0	0	0	0	0	0	0	0	0	0	0	0	0	1	1	2	0	0	0	0	0	0	0	0	0	0	0	0	0	0	0	0	0	0	0	0	0	0	0	0	0	0	0
Estudios Generales	22	21	**43**	0	0	0	0	0	0	0	0	0	0	0	0	0	0	0	0	0	0	0	0	0	0	0	0	0	0	0	0	0	0	6	8	14	0	0	0	9	7	16	7	6	13	0	0	0	0	0	0	0	0	0
TOTAL	**120**	**66**	**186**	**0**	**0**	**0**	**0**	**0**	**0**	**1**	**0**	**1**	**0**	**0**	**0**	**7**	**0**	**7**	**3**	**0**	**3**	**0**	**0**	**0**	**34**	**20**	**54**	**24**	**11**	**35**	**0**	**0**	**0**	**12**	**15**	**27**	**0**	**0**	**0**	**16**	**9**	**25**	**7**	**6**	**13**	**0**	**0**	**0**	**13**	**4**	**17**	**3**	**1**	**4**

Fuente: Base de Datos Unidad de Escalafón Universitario y Unidad de Remuneraciones y Pensiones / Agosto 2019
Elaboración: Unidad de Estadística / Setiembre 2020

CUADRO Nº 216
NÚMERO DE PERSONAL DOCENTE POR FACULTAD SEGÚN CONDICIÓN LABORAL
SEMESTRE ACADÉMICO 2019 – II

DEPENDENCIAS/FACULTAD	TOTAL			CONDICIÓN LABORAL					
				NOMBRADO			CONTRATADO		
	M	F	T	M	F	T	M	F	T
AUTORIDADES									
Rectorado	1	0	**1**	1	0	**1**	0	0	**0**
Vicerrectorado Académico	0	1	**1**	0	1	**1**	0	0	**0**
Vicerrectorado de Investigación	0	1	**1**	0	1	**1**	0	0	**0**
DOCENTES									
Agronomía	32	5	**37**	30	3	**33**	2	2	**4**
Antropología	18	4	**22**	16	2	**18**	2	2	**4**
Arquitectura	35	3	**38**	22	2	**24**	13	1	**14**
Ciencias Agrarias – Satipo	17	6	**23**	13	6	**19**	4	0	**4**
Ciencias Aplicadas – Tarma	24	10	**34**	13	4	**17**	11	6	**17**
Ciencias de la Administración	28	6	**34**	19	3	**22**	9	3	**12**
Ciencias de la Comunicación	12	4	**16**	11	4	**15**	1	0	**1**
Ciencias Forestales y del Ambiente	22	10	**32**	20	7	**27**	2	3	**5**
Contabilidad	31	4	**35**	23	2	**25**	8	2	**10**
Economía	27	1	**28**	24	1	**25**	3	0	**3**
Educación	55	29	**84**	42	19	**61**	13	10	**23**
Enfermería	4	41	**45**	3	25	**28**	1	16	**17**
Ingeniería Civil	19	3	**22**	10	2	**12**	9	1	**10**
Ingeniería de Minas	26	0	**26**	24	0	**24**	2	0	**2**
Ingeniería de Sistemas	23	1	**24**	19	1	**20**	4	0	**4**
Ingeniería Eléctrica y Electrónica	32	0	**32**	27	0	**27**	5	0	**5**
Ingeniería en Industrias Alimentarias	16	12	**28**	15	10	**25**	1	2	**3**
Ingeniería Mecánica	34	0	**34**	27	0	**27**	7	0	**7**
Ingeniería Metalúrgica y de Materiales	24	2	**26**	19	1	**20**	5	1	**6**
Ingeniería Química	29	8	**37**	29	5	**34**	0	3	**3**
Ingeniería y Ciencias Humanas – Junín	8	4	**12**	6	3	**9**	2	1	**3**
Medicina Humana	46	8	**54**	38	7	**45**	8	1	**9**
Sociología	15	7	**22**	12	4	**16**	3	3	**6**
Trabajo Social	3	21	**24**	2	16	**18**	1	5	**6**
Zootecnia	24	6	**30**	22	3	**25**	2	3	**5**
Estudios Generales	21	22	**43**	0	0	**0**	21	22	**43**
TOTAL	**626**	**219**	**845**	**487**	**132**	**619**	**139**	**87**	**226**

Fuente: Base de Datos Unidad de Escalafón Universitario y Unidad de Remuneraciones y Pensiones / Diciembre 2019
Elaboración: Unidad de Estadística / Setiembre 2020

GRÁFICO N° 82
PERSONAL DOCENTE SEGÚN CONDICIÓN LABORAL
SEMESTRE ACADÉMICO 2019 – II

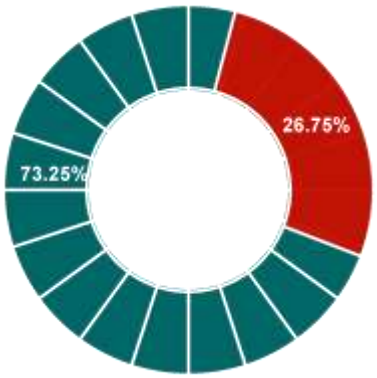

El número de personal docente en el semestre académico 2019 – II según condición laboral presenta un total de 845 docentes; de los cuales, 619 corresponde a docentes nombrados que equivale al 73.25% del total de docentes y 226 son docentes contratados equivalente al 26.75% del total de docentes en la UNCP.

Fuente: Base de Datos Unidad de Escalafón Universitario y Unidad de Remuneraciones y Pensiones / Diciembre 2019
Elaboración: Unidad de Estadística / Setiembre 2020

CUADRO Nº 217
NÚMERO DE PERSONAL DOCENTE NOMBRADO POR FACULTAD SEGÚN CATEGORÍA Y DEDICACIÓN
SEMESTRE ACADÉMICO 2019 – II

El personal docente nombrado en el semestre académico 2019 – II, se distribuye por categoría y dedicación de la siguiente manera: Docentes Categoría Principal, a dedicación exclusiva 150 (24.23%), a tiempo completo 29 (4.68%) y no habiendo docentes principales a tiempo parcial. Docentes Categoría Asociados, a dedicación exclusiva 111 (17.93%), a tiempo completo 158 (25.53%) y 6 docentes asociados a tiempo parcial (0.97%). Docentes Categoría Auxiliar, a dedicación exclusiva 9 (1.45%), a tiempo completo 116 (18.74%) y 29 docentes auxiliares a tiempo parcial (4.68%). En cuanto a los Jefes de Práctica se observa que no se tiene jefes de práctica a dedicación exclusiva, a tiempo completo se tiene 8 jefes de práctica (1.29%) y 3 jefes de práctica a tiempo parcial (0.48%); en términos generales se puede apreciar que, la mayor concentración se encuentra en docentes asociados con un 44.43% del total de 619 docentes nombrados.

DEPENDENCIA / FACULTAD	TOTAL			CATEGORÍA Y DEDICACIÓN																																
				PRINCIPAL									ASOCIADO									AUXILIAR									JEFE DE PRÁCTICA								
				DE			TC			TP			DE			TC			TP			DE			TC			TP			DE			TC			TP		
	M	F	T	M	F	T	M	F	T	M	F	T	M	F	T	M	F	T	M	F	T	M	F	T	M	F	T	M	F	T	M	F	T	M	F	T	M	F	T	M	F	T
AUTORIDADES																																									
Rectorado	1	0	**1**	1	0	1	0	0	0	0	0	0	0	0	0	0	0	0	0	0	0	0	0	0	0	0	0	0	0	0	0	0	0	0	0	0	0	0	0	0	0	0
Vicerrectorado Académico	0	1	**1**	0	1	1	0	0	0	0	0	0	0	0	0	0	0	0	0	0	0	0	0	0	0	0	0	0	0	0	0	0	0	0	0	0	0	0	0	0	0	0
Vicerrectorado de Investigación	0	1	**1**	0	1	1	0	0	0	0	0	0	0	0	0	0	0	0	0	0	0	0	0	0	0	0	0	0	0	0	0	0	0	0	0	0	0	0	0	0	0	0
DOCENTES																																									
Agronomía	30	3	**33**	9	3	12	0	0	0	0	0	0	8	0	8	7	0	7	0	0	0	1	0	1	4	0	4	0	0	0	0	0	0	1	0	1	0	0	0	0	0	0
Antropología	16	2	**18**	3	0	3	0	0	0	0	0	0	3	0	3	4	1	5	0	0	0	0	0	0	5	1	6	0	0	0	0	0	0	1	0	1	0	0	0	0	0	0
Arquitectura	22	2	**24**	6	0	6	3	0	3	0	0	0	0	0	0	9	0	9	0	0	0	0	0	0	4	2	6	0	0	0	0	0	0	0	0	0	0	0	0	0	0	0
Ciencias Agrarias – Satipo	13	6	**19**	2	0	2	1	0	1	0	0	0	0	0	0	6	3	9	0	0	0	0	1	1	3	0	3	1	2	3	0	0	0	0	0	0	0	0	0	0	0	0
Ciencias Aplicadas – Tarma	13	4	**17**	0	0	0	1	0	1	0	0	0	1	2	3	5	1	6	0	0	0	0	0	0	5	1	6	1	0	1	0	0	0	0	0	0	0	0	0	0	0	0
Ciencias de la Administración	19	3	**22**	5	2	7	1	0	1	0	0	0	3	0	3	8	1	9	1	0	1	0	0	0	1	0	1	0	0	0	0	0	0	0	0	0	0	0	0	0	0	0
Ciencias de la Comunicación	11	4	**15**	0	0	0	3	0	3	0	0	0	1	2	3	4	1	5	0	0	0	1	0	1	2	1	3	0	0	0	0	0	0	0	0	0	0	0	0	0	0	0
Ciencias Forestales y del Ambiente	20	7	**27**	8	2	10	2	0	2	0	0	0	5	2	7	1	0	1	0	0	0	0	0	0	3	2	5	1	0	1	0	0	0	0	1	1	0	0	0	0	0	0
Contabilidad	23	2	**25**	6	0	6	0	0	0	0	0	0	5	1	6	5	0	5	1	0	1	1	0	1	1	1	2	3	0	3	0	0	0	1	0	1	0	0	0	0	0	0
Economía	24	1	**25**	7	0	7	1	0	1	0	0	0	5	0	5	7	1	8	0	0	0	0	0	0	4	0	4	0	0	0	0	0	0	0	0	0	0	0	0	0	0	0
Educación	42	19	**61**	11	5	16	5	0	5	0	0	0	4	2	6	16	4	20	1	0	1	1	1	2	3	4	7	1	3	4	0	0	0	0	0	0	0	0	0	0	0	0
Enfermería	3	25	**28**	0	6	6	0	0	0	0	0	0	1	13	14	1	4	5	0	0	0	0	0	0	1	2	3	0	0	0	0	0	0	0	0	0	0	0	0	0	0	0
Ingeniería Civil	10	2	**12**	2	1	3	0	0	0	0	0	0	2	0	2	2	0	2	0	0	0	0	0	0	4	1	5	0	0	0	0	0	0	0	0	0	0	0	0	0	0	0
Ingeniería de Minas	24	0	**24**	8	0	8	1	0	1	0	0	0	8	0	8	2	0	2	0	0	0	0	0	0	4	0	4	0	0	0	0	0	0	1	0	1	0	0	0	0	0	0
Ingeniería de Sistemas	19	1	**20**	2	0	2	1	0	1	0	0	0	2	0	2	7	0	7	1	0	1	0	0	0	3	0	3	1	1	2	0	0	0	2	0	2	0	0	0	0	0	0
Ingeniería Eléctrica y Electrónica	27	0	**27**	7	0	7	0	0	0	0	0	0	5	0	5	7	0	7	0	0	0	0	0	0	8	0	8	0	0	0	0	0	0	0	0	0	0	0	0	0	0	0
Ingeniería en Industrias Alimentarias	15	10	**25**	8	4	12	0	0	0	0	0	0	4	1	5	2	3	5	0	0	0	0	0	0	1	2	3	0	0	0	0	0	0	0	0	0	0	0	0	0	0	0
Ingeniería Mecánica	27	0	**27**	6	0	6	0	0	0	0	0	0	6	0	6	5	0	5	0	0	0	0	0	0	9	0	9	0	0	0	0	0	0	0	0	0	1	0	1	0	0	0
Ingeniería Metalúrgica y de Materiales	19	1	**20**	5	1	6	1	0	1	0	0	0	4	0	4	4	0	4	0	0	0	0	0	0	3	0	3	0	0	0	0	0	0	0	0	0	2	0	2	0	0	0
Ingeniería Química	29	5	**34**	8	2	10	1	0	1	0	0	0	5	1	6	10	0	10	1	0	1	0	0	0	4	2	6	0	0	0	0	0	0	0	0	0	0	0	0	0	0	0
Ingeniería y Ciencias Humanas – Junín	6	3	**9**	1	0	1	0	1	1	0	0	0	2	0	2	1	1	2	0	0	0	0	0	0	1	0	1	1	1	2	0	0	0	0	0	0	0	0	0	0	0	0
Medicina Humana	38	7	**45**	0	0	0	3	1	4	0	0	0	0	1	1	12	2	14	1	0	1	0	0	0	12	0	12	10	3	13	0	0	0	0	0	0	0	0	0	0	0	0
Sociología	12	4	**16**	4	1	5	0	0	0	0	0	0	4	2	6	3	0	3	0	0	0	0	0	0	1	1	2	0	0	0	0	0	0	0	0	0	0	0	0	0	0	0
Trabajo Social	2	16	**18**	0	3	3	1	2	3	0	0	0	1	2	3	0	3	3	0	0	0	0	0	0	0	5	5	0	0	0	0	0	0	0	1	1	0	0	0	0	0	0
Zootecnia	22	3	**25**	7	2	9	0	0	0	0	0	0	2	1	3	5	0	5	0	0	0	3	0	3	5	0	5	0	0	0	0	0	0	0	0	0	0	0	0	0	0	0
Estudios Generales	0	0	**0**	0	0	0	0	0	0	0	0	0	0	0	0	0	0	0	0	0	0	0	0	0	0	0	0	0	0	0	0	0	0	0	0	0	0	0	0	0	0	0
TOTAL	**487**	**132**	**619**	**116**	**34**	**150**	**25**	**4**	**29**	**0**	**0**	**0**	**81**	**30**	**111**	**133**	**25**	**158**	**6**	**0**	**6**	**7**	**2**	**9**	**91**	**25**	**116**	**19**	**10**	**29**	**0**	**0**	**0**	**6**	**2**	**8**	**3**	**0**	**3**			

Fuente: Base de Datos Unidad de Escalafón Universitario y Unidad de Remuneraciones y Pensiones / Diciembre 2019
Elaboración: Unidad de Estadística / Setiembre 2020

CUADRO Nº 218
NÚMERO DE PERSONAL DOCENTE CONTRATADO POR FACULTAD SEGÚN CATEGORÍA Y DEDICACIÓN
SEMESTRE ACADÉMICO 2019 – II

El personal docente contratado en la UNCP en el año 2019 – II, se distribuye por categoría y dedicación de la siguiente manera: Categoría Principal no se tiene personal docente contratado en esta categoría. En la Categoría Asociado, no se tiene docentes asociados a dedicación exclusiva, a tiempo completo 12 (5.31%) y 3 (1.33%) docentes asociados contratados a tiempo parcial. En la Categoría Auxiliar, se tiene 1 (0.44%) docentes a dedicación exclusiva, 62 (27.43%) a tiempo completo y 14 (6.19%) docentes auxiliares contratados a tiempo parcial. Por el lado de los docentes Tipo B, se tiene 22 (9.73%) docentes Tipo B-2 a tiempo parcial, también se tiene 62 (27.43%) docentes Tipo B-1 a tiempo completo y 3 (7.08%) docentes Tipo B-1 a tiempo parcial. En el caso de los docentes Tipo A-1, se tiene 16 (7.08%) a Tiempo p Completo y no se observa docentes Tipo A-1 a Tiempo Parcial. En cuanto a los Jefe de Practica, no se tiene jefes de practica contratados a dedicación exclusiva; no obstante, se observa 21 (9.29%) jefes de práctica a tiempo completo y 10 (4.42%) jefes de prácticas contratados a tiempo parcial. En líneas generales se puede apreciar que la mayor concentración se encuentra en docentes Tipo B y Tipo A con 45.58% del total de 226 docentes contratados en el semestre académico 2019 – II.

DEPENDENCIAS/FACULTAD	TOTAL			CATEGORÍA Y DEDICACIÓN																	
				PRINCIPAL									ASOCIADO								
				DE			TC			TP			DE			TC			TP		
	M	F	T	M	F	T	M	F	T	M	F	T	M	F	T	M	F	T	M	F	T
Agronomía	2	2	**4**	0	0	0	0	0	0	0	0	0	0	0	0	0	0	0	0	0	0
Antropología	2	2	**4**	0	0	0	0	0	0	0	0	0	0	0	0	0	0	0	0	0	0
Arquitectura	13	1	**14**	0	0	0	0	0	0	0	0	0	0	0	0	3	0	3	1	0	1
Ciencias Agrarias – Satipo	4	0	**4**	0	0	0	0	0	0	0	0	0	0	0	0	0	0	0	0	0	0
Ciencias Aplicadas – Tarma	11	6	**17**	0	0	0	0	0	0	0	0	0	0	0	0	1	0	1	0	0	0
Ciencias de la Administración	9	3	**12**	0	0	0	0	0	0	0	0	0	0	0	0	1	0	1	0	0	0
Ciencias de la Comunicación	1	0	**1**	0	0	0	0	0	0	0	0	0	0	0	0	0	0	0	0	0	0
Ciencias Forestales y del Ambiente	2	3	**5**	0	0	0	0	0	0	0	0	0	0	0	0	0	0	0	0	0	0
Contabilidad	8	2	**10**	0	0	0	0	0	0	0	0	0	0	0	0	4	0	4	0	0	0
Economía	3	0	**3**	0	0	0	0	0	0	0	0	0	0	0	0	0	0	0	0	0	0
Educación	13	10	**23**	0	0	0	0	0	0	0	0	0	0	0	0	0	0	0	0	0	0
Enfermería	1	16	**17**	0	0	0	0	0	0	0	0	0	0	0	0	0	0	0	1	0	1
Ingeniería Civil	9	1	**10**	0	0	0	0	0	0	0	0	0	0	0	0	0	0	0	0	0	0
Ingeniería de Minas	2	0	**2**	0	0	0	0	0	0	0	0	0	0	0	0	0	0	0	0	0	0
Ingeniería de Sistemas	4	0	**4**	0	0	0	0	0	0	0	0	0	0	0	0	1	0	1	0	0	0
Ingeniería Eléctrica y Electrónica	5	0	**5**	0	0	0	0	0	0	0	0	0	0	0	0	1	0	1	0	0	0
Ingeniería en Industrias Alimentarias	1	2	**3**	0	0	0	0	0	0	0	0	0	0	0	0	0	0	0	0	0	0
Ingeniería Mecánica	7	0	**7**	0	0	0	0	0	0	0	0	0	0	0	0	1	0	1	1	0	1
Ingeniería Metalúrgica y de Materiales	5	1	**6**	0	0	0	0	0	0	0	0	0	0	0	0	0	0	0	0	0	0
Ingeniería Química	0	3	**3**	0	0	0	0	0	0	0	0	0	0	0	0	0	0	0	0	0	0
Ingeniería y Ciencias Humanas – Junín	2	1	**3**	0	0	0	0	0	0	0	0	0	0	0	0	0	0	0	0	0	0
Medicina Humana	8	1	**9**	0	0	0	0	0	0	0	0	0	0	0	0	0	0	0	0	0	0
Sociología	3	3	**6**	0	0	0	0	0	0	0	0	0	0	0	0	0	0	0	0	0	0
Trabajo Social	1	5	**6**	0	0	0	0	0	0	0	0	0	0	0	0	0	0	0	0	0	0
Zootecnia	2	3	**5**	0	0	0	0	0	0	0	0	0	0	0	0	0	0	0	0	0	0
Estudios Generales	21	22	**43**	0	0	0	0	0	0	0	0	0	0	0	0	0	0	0	0	0	0
TOTAL	**139**	**87**	**226**	**0**	**0**	**0**	**0**	**0**	**0**	**0**	**0**	**0**	**0**	**0**	**0**	**12**	**0**	**12**	**3**	**0**	**3**

DEPENDENCIAS/FACULTAD	AUXILIAR									DOCENTE														
	DE			TC			TP			TP Tipo B-2			TC Tipo B-1			TP Tipo B-1			TC Tipo A-1			TP Tipo A-1		
	M	F	T	M	F	T	M	F	T	M	F	T	M	F	T	M	F	T	M	F	T	M	F	T
Agronomía	0	0	0	2	2	4	0	0	0	0	0	0	0	0	0	0	0	0	0	0	0	0	0	0
Antropología	0	0	0	1	0	1	0	0	0	0	0	0	1	2	3	0	0	0	0	0	0	0	0	0
Arquitectura	0	0	0	6	1	7	0	0	0	0	0	0	1	0	1	0	0	0	0	0	0	0	0	0
Ciencias Agrarias – Satipo	0	0	0	2	0	2	2	0	2	0	0	0	0	0	0	0	0	0	0	0	0	0	0	0
Ciencias Aplicadas – Tarma	0	0	0	2	1	3	0	0	0	1	1	2	4	4	8	0	0	0	1	0	1	0	0	0
Ciencias de la Administración	0	1	1	3	1	4	0	0	0	0	0	0	3	0	3	0	0	0	0	0	0	0	0	0
Ciencias de la Comunicación	0	0	0	1	0	1	0	0	0	0	0	0	0	0	0	0	0	0	0	0	0	0	0	0
Ciencias Forestales y del Ambiente	0	0	0	0	1	1	0	0	0	0	0	0	0	0	0	0	0	0	0	0	0	0	0	0
Contabilidad	0	0	0	0	0	0	0	0	0	0	0	0	3	1	4	0	0	0	0	0	0	0	0	0
Economía	0	0	0	1	0	1	0	0	0	0	0	0	1	0	1	0	0	0	0	0	0	0	0	0
Educación	0	0	0	1	0	1	1	0	1	10	10	20	0	0	0	0	0	0	0	0	0	0	0	0
Enfermería	0	0	0	0	10	10	0	2	2	0	0	0	0	0	0	0	0	0	0	0	0	0	0	0
Ingeniería Civil	0	0	0	3	1	4	0	0	0	0	0	0	4	0	4	0	0	0	2	0	2	0	0	0
Ingeniería de Minas	0	0	0	0	0	0	0	0	0	0	0	0	2	0	2	0	0	0	0	0	0	0	0	0
Ingeniería de Sistemas	0	0	0	0	0	0	2	0	2	0	0	0	0	0	0	0	0	0	0	0	0	0	0	0
Ingeniería Eléctrica y Electrónica	0	0	0	1	0	1	2	0	2	0	0	0	0	0	0	0	0	0	0	0	0	0	0	0
Ingeniería en Industrias Alimentarias	0	0	0	0	0	0	0	0	0	0	0	0	0	1	1	0	0	0	0	0	0	0	0	0
Ingeniería Mecánica	0	0	0	1	0	1	0	0	0	0	0	0	1	0	1	0	0	0	2	0	2	0	0	0
Ingeniería Metalúrgica y de Materiales	0	0	0	2	0	2	0	0	0	0	0	0	0	0	0	0	0	0	0	0	0	0	0	0
Ingeniería Química	0	0	0	0	3	3	0	0	0	0	0	0	0	0	0	0	0	0	0	0	0	0	0	0
Ingeniería y Ciencias Humanas – Junín	0	0	0	2	1	3	0	0	0	0	0	0	0	0	0	0	0	0	0	0	0	0	0	0
Medicina Humana	0	0	0	2	0	2	3	0	3	0	0	0	0	0	0	3	0	3	0	1	1	0	0	0
Sociología	0	0	0	1	2	3	0	0	0	0	0	0	0	0	0	0	0	0	1	0	1	0	0	0
Trabajo Social	0	0	0	0	3	3	1	1	2	0	0	0	0	0	0	0	0	0	0	0	0	0	0	0
Zootecnia	0	0	0	2	3	5	0	0	0	0	0	0	0	0	0	0	0	0	0	0	0	0	0	0
Estudios Generales	0	0	0	0	0	0	0	0	0	0	0	0	17	17	34	0	0	0	4	5	9	0	0	0
TOTAL	**0**	**1**	**1**	**33**	**29**	**62**	**11**	**3**	**14**	**11**	**11**	**22**	**37**	**25**	**62**	**3**	**0**	**3**	**10**	**6**	**16**	**0**	**0**	**0**

DEPENDENCIAS/FACULTAD	JEFE DE PRÁCTICA								
	DE			TC			TP		
	M	F	T	M	F	T	M	F	T
Agronomía	0	0	0	0	0	0	0	0	0
Antropología	0	0	0	0	0	0	0	0	0
Arquitectura	0	0	0	2	0	2	0	0	0
Ciencias Agrarias – Satipo	0	0	0	0	0	0	0	0	0
Ciencias Aplicadas – Tarma	0	0	0	1	0	1	1	0	1
Ciencias de la Administración	0	0	0	2	1	3	0	0	0
Ciencias de la Comunicación	0	0	0	0	0	0	0	0	0
Ciencias Forestales y del Ambiente	0	0	0	2	1	3	0	1	1
Contabilidad	0	0	0	1	1	2	0	0	0
Economía	0	0	0	1	0	1	0	0	0
Educación	0	0	0	1	0	1	0	0	0
Enfermería	0	0	0	0	0	0	0	4	4
Ingeniería Civil	0	0	0	0	0	0	0	0	0
Ingeniería de Minas	0	0	0	0	0	0	0	0	0
Ingeniería de Sistemas	0	0	0	1	0	1	0	0	0
Ingeniería Eléctrica y Electrónica	0	0	0	1	0	1	0	0	0
Ingeniería en Industrias Alimentarias	0	0	0	1	1	2	0	0	0
Ingeniería Mecánica	0	0	0	1	0	1	0	0	0
Ingeniería Metalúrgica y de Materiales	0	0	0	0	0	0	3	1	4
Ingeniería Química	0	0	0	0	0	0	0	0	0
Ingeniería y Ciencias Humanas – Junín	0	0	0	0	0	0	0	0	0
Medicina Humana	0	0	0	0	0	0	0	0	0
Sociología	0	0	0	1	1	2	0	0	0
Trabajo Social	0	0	0	0	1	1	0	0	0
Zootecnia	0	0	0	0	0	0	0	0	0
Estudios Generales	0	0	0	0	0	0	0	0	0
TOTAL	**0**	**0**	**0**	**15**	**6**	**21**	**4**	**6**	**10**

Fuente: Base de Datos Unidad de Escalafón Universitario y Unidad de Remuneraciones y Pensiones / Diciembre 2019
Elaboración: Unidad de Estadística / Setiembre 2020

UNIVERSIDAD NACIONAL DEL CENTRO DEL PERÚ
Oficina de Planificación Estratégica y Presupuesto
***** Unidad de Estadística *****

CUADRO Nº 219
NÚMERO DE PERSONAL ADMINISTRATIVO POR GRUPO OCUPACIONAL SEGÚN CONDICIÓN LABORAL
AÑO 2019

GRUPO OCUPACIONAL		TOTAL			CONDICIÒN LABORAL					
					NOMBRADO			CONTRATADO		
		M	F	T	M	F	T	M	F	T
F4	Director de Sistema Administrativo III	2	8	**10**	0	6	**6**	2	2	**4**
F3	Director de Sistema Administrativo II	12	14	**26**	11	13	**24**	1	1	**2**
F2	Director de Sistema Administrativo I	2	5	**7**	2	5	**7**	0	0	**0**
SPA	Servidor Profesional SPA	3	3	**6**	0	1	**1**	3	2	**5**
SPB	Servidor Profesional SPB	3	2	**5**	2	1	**3**	1	1	**2**
SPC	Servidor Profesional SPC	5	6	**11**	2	4	**6**	3	2	**5**
SPD	Servidor Profesional SPD	12	6	**18**	8	3	**11**	4	3	**7**
SPE	Servidor Profesional SPE	1	3	**4**	0	3	**3**	1	0	**1**
SPF	Servidor Profesional SPF	7	4	**11**	1	1	**2**	6	3	**9**
STA	Servidor Técnico STA	18	31	**49**	13	25	**38**	5	6	**11**
STB	Servidor Técnico STB	20	13	**33**	16	9	**25**	4	4	**8**
STC	Servidor Técnico STC	8	4	**12**	7	1	**8**	1	3	**4**
STD	Servidor Técnico STD	6	1	**7**	5	0	**5**	1	1	**2**
STE	Servidor Técnico STE	6	2	**8**	5	2	**7**	1	0	**1**
STF	Servidor Técnico STF	6	14	**20**	0	2	**2**	6	12	**18**
SAA	Servidor Auxiliar SAA	13	11	**24**	8	1	**9**	5	10	**15**
SAB	Servidor Auxiliar SAB	11	15	**26**	11	13	**24**	0	2	**2**
SAC	Servidor Auxiliar SAC	7	4	**11**	5	2	**7**	2	2	**4**
SAD	Servidor Auxiliar SAD	14	8	**22**	8	6	**14**	6	2	**8**
SAE	Servidor Auxiliar SAE	9	14	**23**	3	3	**6**	6	11	**17**
SAF	Servidor Auxiliar SAF	1	0	**1**	0	0	**0**	1	0	**1**
SS5	Servidor de Salud SS5	2	1	**3**	1	1	**2**	1	0	**1**
SS4	Servidor de Salud SS4	0	0	**0**	0	0	**0**	0	0	**0**
CAS	Contrato Administrativo de Servicios	64	56	**120**	0	0	**0**	64	56	**120**
TOTAL		**232**	**225**	**457**	**108**	**102**	**210**	**124**	**123**	**247**

Fuente: Base de Datos Unidad de Escalafón Universitario y Unidad de Remuneraciones y Pensiones / Diciembre 2019
Elaboración: Unidad de Estadística / Setiembre 2020

GRÁFICO N° 83
PERSONAL ADMINISTRATIVO SEGÚN CONDICIÓN LABORAL
AÑO 2019

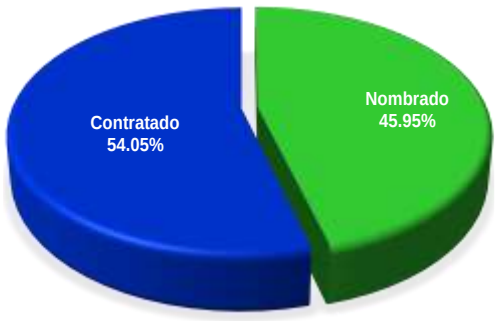

El número de personal administrativo en el año 2019 según condición laboral; presenta un total de 457 trabajadores administrativos, de los cuales 210 corresponde a personal administrativo nombrado que equivale al 45.59% del total de administrativos y 247 pertenecen al personal administrativo contralado que equivale al 54.05% del total de personal administrativo.

Fuente: Base de Datos Unidad de Escalafón Universitario y Unidad de Remuneraciones y Pensiones / Diciembre 2019
Elaboración: Unidad de Estadística / Setiembre 2020

CUADRO Nº 220
NÚMERO DE PERSONAL ADMINISTRATIVO NOMBRADO POR DEPENDENCIAS SEGÚN GRUPO OCUPACIONAL
AÑO 2019

El personal administrativo nombrado el año 2019 por dependencias y grupo ocupacional, se distribuye de la siguiente manera: 37 Funcionarios (24.50%), 14 Profesionales (9.27%), 54 Técnicos (35.76%), 44 Auxiliares (29.14%) y 2 servidores de la salud que representa el 1.32% de un total de 151 trabajadores administrativos nombrados; pudiéndose observar en esta distribución, una mayor concentración en el personal técnico.

DEPENDENCIAS	TOTAL			GRUPO OCUPACIONAL																																													
				FUNCIONARIO						PROFESIONAL												TÉCNICO												AUXILIAR												SERVIDOR DE SALUD			
				F4		F3		SF2		SPA		SPB		SPC		SPD		SPE		SPF		STA		STB		STC		STD		STE		STF		SAA		SAB		SAC		SAD		SAE		SAF		SS5		SS4	
	M	F	T	M	F	M	F	M	F	M	F	M	F	M	F	M	F	M	F	M	F	M	F	M	F	M	F	M	F	M	F	M	F	M	F	M	F	M	F	M	F	M	F	M	F	M	F	M	F
Rectorado	0	1	1	0	0	0	0	0	0	0	0	0	0	0	0	0	0	0	1	0	0	0	0	0	0	0	0	0	0	0	0	0	0	0	0	0	0	0	0	0	0	0	0	0	0	0	0	0	0
Vicerrectorado Académico	1	1	2	0	0	0	0	0	0	0	0	0	0	0	0	0	0	0	0	0	0	0	0	0	0	0	0	0	0	0	0	0	0	0	0	0	0	0	0	1	1	0	0	0	0	0	0	0	0
Vicerrectorado de Investigación	1	1	2	0	0	1	0	0	0	0	0	0	0	0	0	0	0	0	0	0	0	0	1	0	0	0	0	0	0	0	0	0	0	0	0	0	0	0	0	0	0	0	0	0	0	0	0	0	0
Escuela de Posgrado	0	1	1	0	0	0	0	0	0	0	0	0	0	0	0	0	0	0	0	0	0	0	1	0	0	0	0	0	0	0	0	0	0	0	0	0	0	0	0	0	0	0	0	0	0	0	0	0	0
Almacén Central	2	1	3	0	0	0	0	0	1	0	0	0	0	0	0	0	0	0	0	0	0	0	0	1	0	0	0	0	0	0	0	0	0	0	0	1	0	0	0	0	0	0	0	0	0	0	0	0	0
Archivo Central	0	2	2	0	0	0	0	0	1	0	0	0	0	0	0	0	0	0	0	0	0	0	0	0	0	0	0	0	0	0	0	0	0	0	0	0	0	0	0	0	1	0	0	0	0	0	0	0	0
Biblioteca Central	6	2	8	0	0	0	1	0	0	0	0	0	0	0	0	0	0	0	0	0	0	1	0	3	0	1	0	1	0	0	0	0	0	0	0	0	0	0	1	0	0	0	0	0	0	0	0	0	0
Centro Médico	1	3	4	0	0	0	1	0	0	0	0	0	1	0	0	0	0	0	0	0	0	0	0	0	0	0	0	0	0	0	0	0	0	0	0	0	0	0	0	0	0	0	0	0	0	1	1	0	0
Comedor Universitario	9	2	11	0	1	0	0	0	0	0	0	0	0	0	0	0	1	0	0	0	0	0	0	1	0	0	0	0	0	2	0	0	0	1	0	1	0	2	0	0	0	2	0	0	0	0	0	0	0
Comisión de Admisión	0	1	1	0	0	0	0	0	0	0	0	0	0	0	0	0	0	0	0	0	0	0	0	0	1	0	0	0	0	0	0	0	0	0	0	0	0	0	0	0	0	0	0	0	0	0	0	0	0
Comité Electoral	0	1	1	0	0	0	0	0	0	0	0	0	0	0	0	0	0	0	0	0	0	0	0	0	0	0	0	0	0	0	0	0	0	0	0	0	0	0	0	0	0	0	1	0	0	0	0	0	0
Dirección General de Administración	1	1	2	0	0	0	0	0	0	0	0	0	0	0	0	0	0	0	0	0	0	0	0	0	0	0	1	0	0	0	0	0	0	0	0	1	0	0	0	0	0	0	0	0	0	0	0	0	0
Estación Experimental Agropecuaria El Mantaro	9	1	10	0	0	1	0	0	0	0	0	0	0	0	0	0	0	0	0	0	0	0	0	2	0	0	0	0	0	0	0	0	0	4	0	0	1	1	0	1	0	0	0	0	0	0	0	0	0
Estación Experimental Agropecuaria Satipo	7	1	8	0	0	0	0	0	0	0	0	0	0	0	0	0	0	0	0	0	0	2	0	0	0	0	0	0	0	0	0	0	0	1	0	0	0	0	0	4	1	0	0	0	0	0	0	0	0
Estación Experimental Agropecuaria Yauris	2	2	4	0	0	0	1	0	0	0	0	0	0	0	0	1	0	0	0	0	0	0	0	0	0	0	0	0	0	0	0	0	0	0	0	0	0	0	1	1	0	0	0	0	0	0	0	0	0
Fondo de Producción Editorial e Impresiones	2	0	2	0	0	1	0	0	0	0	0	0	0	0	0	0	0	0	0	0	0	1	0	0	0	0	0	0	0	0	0	0	0	0	0	0	0	0	0	0	0	0	0	0	0	0	0	0	0
Oficina de Administración Financiera	0	3	3	0	1	0	0	0	0	0	0	0	0	0	0	0	0	0	0	0	0	0	0	0	1	0	0	0	0	0	0	0	0	0	0	0	1	0	0	0	0	0	0	0	0	0	0	0	0
Oficina de Extensión Cultural y Proyección Social	1	2	3	0	1	0	0	0	0	0	0	0	0	0	1	0	0	0	0	0	0	1	0	0	0	0	0	0	0	0	0	0	0	0	0	0	0	0	0	0	0	0	0	0	0	0	0	0	0
Oficina de Gestión del Talento Humano	0	1	1	0	0	0	1	0	0	0	0	0	0	0	0	0	0	0	0	0	0	0	0	0	0	0	0	0	0	0	0	0	0	0	0	0	0	0	0	0	0	0	0	0	0	0	0	0	0
Oficina de Infraestructura, Obras y Equipamiento	1	1	2	0	0	0	1	0	0	0	0	0	0	0	0	1	0	0	0	0	0	0	0	0	0	0	0	0	0	0	0	0	0	0	0	0	0	0	0	0	0	0	0	0	0	0	0	0	0
Oficina de Logística	1	0	1	0	0	0	0	0	0	0	0	0	0	0	0	0	0	0	0	0	0	0	0	0	0	0	0	1	0	0	0	0	0	0	0	0	0	0	0	0	0	0	0	0	0	0	0	0	0
Oficina de Secretaría General	2	5	7	0	1	0	0	0	0	0	0	0	0	0	0	0	0	0	1	0	0	1	2	0	0	1	0	0	0	0	0	0	0	0	0	0	1	0	0	0	0	0	0	0	0	0	0	0	0
Oficina del Instituto General de Investigación	1	0	1	0	0	1	0	0	0	0	0	0	0	0	0	0	0	0	0	0	0	0	0	0	0	0	0	0	0	0	0	0	0	0	0	0	0	0	0	0	0	0	0	0	0	0	0	0	0
Unidad de Administración Documentaria	4	3	7	0	0	0	1	0	0	0	0	0	0	0	0	0	0	0	0	0	0	1	1	2	1	0	0	0	0	0	0	0	0	1	0	0	0	0	0	0	0	0	0	0	0	0	0	0	0
Unidad de Bienes Patrimoniales	3	1	4	0	0	0	0	1	0	0	0	0	0	0	0	0	0	0	0	0	0	0	0	0	0	0	0	0	0	1	0	0	0	0	0	1	0	0	0	0	0	0	1	0	0	0	0	0	0
Unidad de Bienestar Universitario	1	3	4	0	0	0	1	0	0	0	0	0	0	0	1	0	0	0	0	0	0	0	1	1	0	0	0	0	0	0	0	0	0	0	0	0	0	0	0	0	0	0	0	0	0	0	0	0	0
Unidad de Contabilidad y Análisis	0	1	1	0	0	0	1	0	0	0	0	0	0	0	0	0	0	0	0	0	0	0	0	0	0	0	0	0	0	0	0	0	0	0	0	0	0	0	0	0	0	0	0	0	0	0	0	0	0
Unidad de Contaduría	1	3	4	0	0	0	0	0	2	0	0	0	0	0	0	0	0	0	0	0	0	0	1	0	0	0	0	0	0	0	0	0	0	0	0	0	0	1	0	0	0	0	0	0	0	0	0	0	0
Unidad de Control y Desarrollo de Personal	2	0	2	0	0	0	0	0	0	0	0	1	0	1	0	0	0	0	0	0	0	0	0	0	0	0	0	0	0	0	0	0	0	0	0	0	0	0	0	0	0	0	0	0	0	0	0	0	0
Unidad de Cooperación Técnica	0	3	3	0	0	0	2	0	0	0	0	0	0	0	0	0	0	0	0	0	0	0	0	0	0	0	0	0	0	0	1	0	0	0	0	0	0	0	0	0	0	0	0	0	0	0	0	0	0
Unidad de Costos y Análisis Financiero	0	1	1	0	0	0	0	0	0	0	0	0	0	0	0	0	0	0	0	0	0	0	0	0	0	0	0	0	0	0	0	0	0	0	0	0	1	0	0	0	0	0	0	0	0	0	0	0	0
Unidad de Ejecución Presupuestal	1	0	1	0	0	0	0	0	0	0	0	0	0	0	0	0	0	0	0	0	0	0	0	1	0	0	0	0	0	0	0	0	0	0	0	0	0	0	0	0	0	0	0	0	0	0	0	0	0
Unidad de Empleo y Desarrollo de Personal	0	1	1	0	0	0	0	0	0	0	0	0	0	0	0	0	0	0	0	0	0	0	0	0	1	0	0	0	0	0	0	0	0	0	0	0	0	0	0	0	0	0	0	0	0	0	0	0	0
Unidad de Escalafón Universitario	1	2	3	0	0	1	0	0	0	0	0	0	0	0	0	0	0	0	0	0	0	0	1	0	0	0	0	0	0	0	0	0	0	0	0	0	0	0	0	0	1	0	0	0	0	0	0	0	0
Unidad de Gestión Académica	2	0	2	0	0	0	0	0	0	0	0	0	0	0	0	2	0	0	0	0	0	0	0	0	0	0	0	0	0	0	0	0	0	0	0	0	0	0	0	0	0	0	0	0	0	0	0	0	0
Unidad de Gestión de la Calidad	0	1	1	0	1	0	0	0	0	0	0	0	0	0	0	0	0	0	0	0	0	0	0	0	0	0	0	0	0	0	0	0	0	0	0	0	0	0	0	0	0	0	0	0	0	0	0	0	0
Unidad de Imagen Institucional	0	1	1	0	1	0	0	0	0	0	0	0	0	0	0	0	0	0	0	0	0	0	0	0	0	0	0	0	0	0	0	0	0	0	0	0	0	0	0	0	0	0	0	0	0	0	0	0	0
Unidad de Innovación Académica	1	0	1	0	0	0	0	0	0	0	0	1	0	0	0	0	0	0	0	0	0	0	0	0	0	0	0	0	0	0	0	0	0	0	0	0	0	0	0	0	0	0	0	0	0	0	0	0	0
Unidad de Integración Contable	1	0	1	0	0	0	0	0	0	0	0	0	0	0	0	0	0	0	0	0	0	1	0	0	0	0	0	0	0	0	0	0	0	0	0	0	0	0	0	0	0	0	0	0	0	0	0	0	0
Unidad de Laboratorios	1	0	1	0	0	1	0	0	0	0	0	0	0	0	0	0	0	0	0	0	0	0	0	0	0	0	0	0	0	0	0	0	0	0	0	0	0	0	0	0	0	0	0	0	0	0	0	0	0
Unidad de Mantenimiento y Talleres	6	1	7	0	0	1	0	0	0	0	0	0	0	0	0	0	0	0	0	0	0	1	0	1	0	0	0	2	0	0	0	0	0	0	0	0	0	0	0	0	0	1	1	0	0	0	0	0	0
Unidad de Planeamiento	1	0	1	0	0	1	0	0	0	0	0	0	0	0	0	0	0	0	0	0	0	0	0	0	0	0	0	0	0	0	0	0	0	0	0	0	0	0	0	0	0	0	0	0	0	0	0	0	0
Unidad de Presupuesto	2	0	2	0	0	1	0	0	0	0	0	0	0	0	0	0	0	0	0	0	0	0	0	0	0	1	0	0	0	0	0	0	0	0	0	0	0	0	0	0	0	0	0	0	0	0	0	0	0
Unidad de Racionalización y Modernización	1	0	1	0	0	1	0	0	0	0	0	0	0	0	0	0	0	0	0	0	0	0	0	0	0	0	0	0	0	0	0	0	0	0	0	0	0	0	0	0	0	0	0	0	0	0	0	0	0
Unidad de Remuneraciones y Pensiones	1	1	2	0	0	0	1	0	0	0	0	0	0	0	0	0	0	0	0	0	0	0	0	0	0	0	0	0	0	0	0	0	0	0	0	1	0	0	0	0	0	0	0	0	0	0	0	0	0
Unidad de Tutoría Académica y Seguimiento al Egresado	0	1	1	0	0	0	0	0	0	0	0	0	0	0	0	0	0	0	0	0	0	0	1	0	0	0	0	0	0	0	0	0	0	0	0	0	0	0	0	0	0	0	0	0	0	0	0	0	0
Unidad de Servicios Generales	1	2	3	0	0	0	0	0	0	0	0	0	0	0	0	0	0	0	0	0	0	0	0	1	0	0	0	0	0	0	0	0	1	0	0	0	1	0	0	0	0	0	0	0	0	0	0	0	0
Unidad de Tesorería	5	5	10	0	0	0	2	0	1	0	0	0	0	0	0	1	0	0	0	0	0	1	0	1	0	0	0	0	0	1	0	0	0	0	0	1	2	0	0	0	0	0	0	0	0	0	0	0	0
Unidad de Transportes	5	0	5	0	0	0	0	1	0	0	0	0	0	0	0	0	0	0	0	0	0	1	0	0	0	0	0	1	0	1	0	0	0	0	0	0	0	0	0	1	0	0	0	0	0	0	0	0	0
Unidad Formuladora de Inversiones	1	0	1	0	0	1	0	0	0	0	0	0	0	0	0	0	0	0	0	0	0	0	0	0	0	0	0	0	0	0	0	0	0	0	0	0	0	0	0	0	0	0	0	0	0	0	0	0	0
TOTAL	**88**	**63**	**151**	**0**	**6**	**11**	**13**	**2**	**5**	**0**	**0**	**2**	**1**	**1**	**2**	**5**	**1**	**0**	**2**	**0**	**0**	**11**	**9**	**14**	**4**	**3**	**1**	**5**	**0**	**5**	**1**	**0**	**1**	**7**	**0**	**6**	**7**	**4**	**2**	**8**	**4**	**3**	**3**	**0**	**0**	**1**	**1**	**0**	**0**

Fuente: Base de Datos Unidad de Escalafón Universitario y Unidad de Remuneraciones y Pensiones / Diciembre 2019
Elaboración: Unidad de Estadística / Setiembre 2020

CUADRO Nº 221
NÚMERO DE PERSONAL ADMINISTRATIVO CONTRATADO POR DEPENDENCIAS SEGÚN GRUPO OCUPACIONAL
AÑO 2019

El personal administrativo contratado el año 2019 por dependencias y grupo ocupacional, se distribuye de la siguiente manera: 6 Funcionarios (3.11%), 24 Profesionales (12.44%), 39 Técnicos (20.21%), 40 Auxiliares (20.73%), 1 servidor de la salud (0.52%) y 83 contratados bajo la modalidad de Contrato Administrativo de Servicios CAS que representa el 43.01% del personal administrativo contratado; pudiéndose observar en esta distribución, una mayor concentración en el personal administrativo del régimen CAS.

DEPENDENCIAS	TOTAL			GRUPO OCUPACIONAL																																									CONTRATO ADMINISTRATIVO DE SERVICIOS	
				FUNCIONARIO						PROFESIONAL												TÉCNICO										AUXILIAR								SERVIDOR DE SALUD						
				F4		F3		F2		SPA		SPB		SPC		SPD		SPE		SPF		STA		STB		STC		STD		STE		STF		SAA		SAB		SAC		SAD		SAE		SAF		SS5		SS4		CAS	
	M	F	T	M	F	M	F	M	F	M	F	M	F	M	F	M	F	M	F	M	F	M	F	M	F	M	F	M	F	M	F	M	F	M	F	M	F	M	F	M	F	M	F	M	F	M	F	M	F
Rectorado	1	1	2	0	0	0	0	0	0	0	0	0	0	0	0	0	0	0	0	0	0	1	0	0	0	0	1	0	0	0	0	0	0	0	0	0	0	0	0	0	0	0	0	0	0	0	0	0	0	0
Vicerrectorado Académico	2	2	4	0	0	0	0	0	0	0	0	0	0	0	0	0	0	0	0	0	0	0	0	0	0	0	0	0	0	0	1	0	0	0	0	0	0	0	0	0	0	0	0	0	0	0	0	0	2	0
Vicerrectorado de Investigación	2	2	4	0	0	0	0	0	0	0	0	0	0	0	0	0	0	0	0	0	0	0	1	1	0	0	0	0	0	0	0	0	0	0	0	0	0	0	0	0	0	0	0	0	0	0	0	0	1	1
Escuela de Posgrado	1	2	3	0	0	0	0	0	0	0	0	0	0	0	0	0	1	0	0	0	0	1	1	0	0	0	0	0	0	0	0	0	0	0	0	0	0	0	0	0	0	0	0	0	0	0	0	0	0	0
Almacén Central	0	1	1	0	0	0	0	0	0	0	0	0	0	0	0	0	0	0	0	0	0	0	0	0	0	0	0	0	0	0	0	0	0	0	0	1	0	0	0	0	0	0	0	0	0	0	0	0	0	0
Biblioteca Central	1	2	3	0	0	0	0	0	0	0	0	0	0	0	0	0	0	0	0	0	0	0	0	0	0	0	0	0	0	0	0	0	0	1	2	0	0	0	0	0	0	0	0	0	0	0	0	0	0	0
Centro de Desarrollo Empresarial	0	1	1	0	0	0	0	0	0	0	0	0	0	0	0	0	0	0	0	0	0	0	0	0	0	0	0	0	0	0	0	0	0	0	0	0	0	0	0	0	0	0	0	0	0	0	0	0	0	1
Centro de Idiomas	1	3	4	0	0	0	0	0	0	0	0	0	0	0	0	0	0	0	0	0	0	0	0	0	0	0	0	0	0	0	0	0	0	0	0	0	0	0	0	0	0	0	0	0	0	0	0	0	1	3
Centro Médico	3	1	4	0	0	0	0	0	0	0	0	0	0	0	0	0	0	0	0	0	0	0	0	1	0	0	0	0	0	0	0	0	1	0	0	0	0	0	0	0	0	0	0	0	0	0	1	0	1	0
Centro Pre Universitario	3	1	4	0	0	0	0	0	0	0	0	0	0	0	0	0	0	0	0	0	0	0	0	0	0	0	0	0	0	0	0	0	0	0	0	0	0	0	0	0	0	0	0	0	0	0	0	0	3	1
Comedor Universitario	7	2	9	0	0	0	0	0	0	1	0	0	0	0	0	0	0	0	0	0	0	0	0	0	0	0	0	0	0	0	0	0	1	1	0	0	1	0	2	1	0	0	0	0	0	0	0	0	2	0
Comisión de Admisión	3	1	4	0	0	0	0	0	0	0	0	0	0	0	0	0	0	0	0	1	0	0	0	0	0	0	0	0	0	1	1	0	0	0	0	0	0	0	0	0	0	0	0	0	0	0	0	0	1	0
Dirección General de Administración	2	1	3	0	0	0	0	0	0	1	0	0	0	0	0	0	0	0	0	0	0	0	0	0	0	0	0	0	0	0	0	0	0	0	0	0	0	0	0	1	0	0	0	0	0	0	0	0	1	0
Estación Experimental Agropecuaria Chanchamayo	3	0	3	0	0	0	0	0	0	0	0	0	0	0	0	0	0	0	0	0	0	0	0	0	0	0	0	0	0	0	0	0	0	0	0	0	0	0	3	0	0	0	0	0	0	0	0	0	0	0
Estación Experimental Agropecuaria El Mantaro	5	6	11	0	0	0	0	0	0	0	0	0	0	0	0	0	0	0	0	0	0	0	0	0	0	0	0	0	0	0	0	0	1	2	0	0	0	0	1	2	0	0	0	0	0	0	0	0	3	2
Estación Experimental Agropecuaria Satipo	12	1	13	0	0	0	0	0	0	0	0	0	0	0	0	0	0	0	0	0	0	0	0	0	0	0	0	0	0	0	0	1	0	0	0	0	0	3	0	0	0	0	0	0	0	0	0	0	9	0
Estación Experimental Agropecuaria Yauris	2	1	3	0	0	0	0	0	0	0	0	0	0	0	0	0	0	0	0	0	0	0	0	1	0	0	0	0	0	0	0	0	0	0	0	0	0	0	0	0	0	0	0	0	0	0	0	0	2	0
Fondo de Producción Editorial e Impresiones	2	0	2	0	0	0	0	0	0	0	0	0	0	0	0	0	0	0	0	0	0	0	0	0	0	0	0	0	0	0	0	0	0	0	0	0	0	0	0	0	0	0	0	0	0	0	0	0	2	0
Laboratorio de Ingeniería Mecánica	1	0	1	0	0	0	0	0	0	0	0	0	0	0	0	0	0	0	0	0	0	0	0	0	0	0	0	0	0	0	0	0	0	0	0	0	0	0	0	0	0	0	0	0	0	0	0	0	1	0
Laboratorio de Ingeniería Metalúrgica y de Materiales	1	0	1	0	0	0	0	0	0	0	0	0	0	0	0	0	0	0	0	0	0	0	0	0	0	0	0	0	0	0	0	0	0	0	0	0	0	0	0	0	0	0	0	0	0	0	0	0	1	0
Laboratorio Facultad de Ingeniería Civil	1	0	1	0	0	0	0	0	0	0	0	0	0	0	0	0	0	0	0	0	0	0	0	0	0	0	0	0	0	0	0	0	0	0	0	0	0	0	0	0	0	0	0	0	0	0	0	0	1	0
Laboratorio Facultad de Ingeniería en Ind. Alim.	0	1	1	0	0	0	0	0	0	0	0	0	0	0	0	0	0	0	0	0	0	0	0	0	0	0	0	0	0	0	0	0	0	0	0	0	0	0	0	0	0	0	0	0	0	0	0	0	0	1
Laboratorio Facultad de Ingeniería Química	0	1	1	0	0	0	0	0	0	0	0	0	0	0	0	0	0	0	0	0	0	0	0	0	0	0	0	0	0	0	0	0	0	0	0	0	0	0	0	0	0	0	0	0	0	0	0	0	0	1
Oficina de Administración Financiera	0	1	1	0	0	0	0	0	0	0	0	0	0	0	0	0	0	0	0	0	0	0	0	0	0	0	0	0	0	0	0	1	0	0	0	0	0	0	0	0	0	0	0	0	0	0	0	0	0	0
Oficina de Asesoría Jurídica	2	2	4	1	0	0	0	0	0	0	0	1	0	0	0	0	0	0	0	0	0	0	0	0	0	0	0	0	0	0	0	0	0	0	0	0	0	0	0	0	0	0	0	0	0	0	0	0	0	2
Oficina de Emprendimiento Empresarial	1	0	1	0	0	0	0	0	0	0	0	0	0	0	0	0	0	0	0	0	0	0	0	0	0	0	0	0	0	0	0	0	1	0	0	0	0	0	0	0	0	0	0	0	0	0	0	0	0	0
Oficina de Extensión Cultural y Proyección Social	1	0	1	0	0	0	0	0	0	0	0	0	0	0	0	0	0	0	0	0	0	0	0	0	0	0	0	0	0	0	0	0	0	0	0	0	0	0	0	0	0	0	0	0	0	0	0	0	1	0
Oficina de Gestión del Talento Humano	2	1	3	0	0	0	0	0	0	0	0	0	0	1	0	0	0	0	0	0	0	0	1	0	0	0	0	0	0	0	0	0	0	0	0	0	0	0	0	0	0	0	0	0	0	0	0	0	1	0
Oficina de Información y Comunicación	3	2	5	1	0	0	0	0	0	0	0	0	0	0	0	0	0	0	0	0	0	1	0	0	0	0	0	0	0	0	0	1	0	0	0	0	0	0	0	0	0	0	0	0	0	0	0	0	1	1
Oficina de Infraestructura, Obras y Equipamiento	2	1	3	0	0	0	0	0	0	0	1	0	0	0	0	0	0	0	0	0	0	0	0	0	0	0	0	0	0	0	0	0	0	0	0	0	0	0	0	0	0	0	0	0	0	0	0	0	2	0
Oficina de Logística	0	1	1	0	1	0	0	0	0	0	0	0	0	0	0	0	0	0	0	0	0	0	0	0	0	0	0	0	0	0	0	0	0	0	0	0	0	0	0	0	0	0	0	0	0	0	0	0	0	0
Oficina de Planificación Estratégica y Presupuesto	1	2	3	0	1	0	0	0	0	0	0	0	0	0	0	0	0	0	0	0	0	0	0	0	0	0	0	0	0	0	0	0	0	0	0	0	0	0	0	1	0	0	0	0	0	0	0	0	1	0
Oficina de Secretaría General	0	2	2	0	0	0	0	0	0	0	0	0	0	0	0	0	0	0	0	0	0	0	0	0	0	0	0	0	0	0	0	1	0	0	0	0	0	0	0	1	0	0	0	0	0	0	0	0	0	0
Oficina del Instituto General de Investigación	0	2	2	0	0	0	0	0	0	0	1	0	0	0	0	0	0	0	0	0	0	0	0	0	0	0	0	0	0	0	0	0	0	0	0	0	0	0	0	1	0	0	0	0	0	0	0	0	0	0
Órgano de Control Interno	1	3	4	0	0	0	0	0	0	0	0	0	0	0	0	1	0	0	0	0	0	0	0	0	0	0	0	0	0	0	0	0	0	0	0	0	0	0	0	0	0	0	0	0	0	0	0	0	0	3
Radio Universitaria	1	0	1	0	0	0	0	0	0	0	0	0	0	0	0	0	0	0	0	0	0	0	0	0	0	0	0	0	0	0	0	0	0	0	0	0	0	0	0	0	0	0	0	0	0	0	0	0	1	0
Unidad de Administración Documentaria	2	3	5	0	0	0	0	0	0	0	0	0	0	0	0	0	0	0	0	0	0	0	0	1	0	0	0	0	0	1	0	0	0	2	0	0	0	0	1	0	0	0	0	0	0	0	0	0	0	0
Unidad de Adquisiciones y Almacenamiento	4	4	8	0	0	0	1	0	0	0	0	0	0	1	0	0	1	0	0	0	0	0	1	1	0	0	0	0	0	0	0	1	0	0	0	0	0	0	0	0	0	0	0	0	0	0	0	0	2	0
Unidad de Bienes Patrimoniales	1	0	1	0	0	0	0	0	0	0	0	0	0	1	0	0	0	0	0	0	0	0	0	0	0	0	0	0	0	0	0	0	0	0	0	0	0	0	0	0	0	0	0	0	0	0	0	0	0	0
Unidad de Bienestar Universitario	5	9	14	0	0	0	0	0	0	0	0	0	0	0	0	0	0	0	0	1	1	0	0	0	0	0	0	0	0	0	0	0	0	0	0	0	0	0	0	0	0	0	0	0	0	0	0	0	4	8
Unidad de Control y Desarrollo de Personal	1	0	1	0	0	0	0	0	0	0	0	0	0	0	0	0	0	0	0	0	0	0	0	0	0	0	0	0	0	0	0	1	0	0	0	0	0	0	0	0	0	0	0	0	0	0	0	0	0	0
Unidad de Cooperación Técnica	0	1	1	0	0	0	0	0	0	0	0	0	0	1	0	0	0	0	0	0	0	0	0	0	0	0	0	0	0	0	0	0	0	0	0	0	0	0	0	0	0	0	0	0	0	0	0	0	0	0
Unidad de Estadística	2	0	2	0	0	1	0	0	0	0	0	0	0	0	0	0	0	0	0	0	0	1	0	0	0	0	0	0	0	0	0	0	0	0	0	0	0	0	0	0	0	0	0	0	0	0	0	0	0	0
Unidad de Gestión Académica	3	4	7	0	0	0	0	0	0	0	0	0	0	0	0	0	0	0	0	0	0	1	1	0	0	0	0	0	0	0	0	0	0	0	0	0	0	0	0	2	0	0	0	0	0	0	0	0	2	1
Unidad de Gestión de la Calidad	1	2	3	0	0	0	0	0	0	1	0	0	0	0	0	0	0	0	0	0	0	0	0	1	0	0	0	0	0	0	0	0	0	0	0	0	0	0	0	0	0	0	0	0	0	0	0	0	0	1
Unidad de Imagen Institucional	1	0	1	0	0	0	0	0	0	0	0	0	0	0	0	0	0	0	0	0	0	0	0	0	0	0	0	0	0	0	0	0	0	0	0	0	0	0	0	0	0	0	0	0	0	0	0	0	1	0
Unidad de Ingresos y Egresos	1	0	1	0	0	0	0	0	0	0	0	0	0	0	0	1	0	0	0	0	0	0	0	0	0	0	0	0	0	0	0	0	0	0	0	0	0	0	0	0	0	0	0	0	0	0	0	0	0	0
Unidad de Innovación Académica	0	1	1	0	0	0	0	0	0	0	0	0	0	0	0	0	0	0	0	0	0	0	0	0	0	0	0	0	0	0	0	0	0	0	0	0	0	0	0	0	0	0	0	0	0	0	0	0	0	1
Unidad de Laboratorios	0	1	1	0	0	0	0	0	0	0	0	0	0	0	0	0	0	0	0	0	0	0	0	0	0	0	0	0	0	0	0	0	0	0	0	0	0	0	0	0	0	0	0	0	0	0	0	0	0	1
Unidad de Mantenimiento y Talleres	8	0	8	0	0	0	0	0	0	0	0	0	0	0	0	0	0	0	0	0	0	0	0	0	0	0	0	0	0	0	0	1	0	0	0	0	1	0	1	0	0	0	0	0	0	0	0	0	4	0
Unidad de Planeamiento	1	0	1	0	0	0	0	0	0	0	0	0	0	0	0	0	0	0	0	0	0	0	0	0	0	0	0	0	0	0	0	0	0	0	0	0	0	0	0	0	0	0	0	0	0	0	0	0	1	0
Unidad de Presupuesto	2	1	3	0	0	0	0	0	0	0	0	0	0	0	0	1	0	0	0	0	0	0	0	0	0	1	0	0	0	0	1	0	0	0	0	0	0	0	0	0	0	0	0	0	0	0	0	0	0	0
Unidad de Racionalización y Modernización	0	1	1	0	0	0	0	0	0	0	0	0	0	1	0	0	0	0	0	0	0	0	0	0	0	0	0	0	0	0	0	0	0	0	0	0	0	0	0	0	0	0	0	0	0	0	0	0	0	0
Unidad de Remuneraciones y Pensiones	1	5	6	0	0	0	0	0	0	0	0	0	0	0	0	1	0	0	0	0	1	0	0	0	0	0	0	1	0	0	0	0	1	0	0	0	0	0	0	1	0	0	0	0	0	0	0	0	0	0
Unidad de Servicios Generales	2	0	2	0	0	0	0	0	0	0	0	0	0	0	0	0	0	0	0	1	0	0	0	0	0	1	0	0	0	0	0	0	0	0	0	0	0	0	0	0	0	0	0	0	0	0	0	0	0	0
Unidad de Tesorería	1	4	5	0	0	0	0	0	0	0	0	1	0	0	0	0	0	0	0	0	0	1	0	1	0	0	0	0	0	0	0	1	0	0	0	0	0	1	0	0	0	0	0	0	0	0	0	0	0	0
Unidad de Transportes	5	0	5	0	0	0	0	0	0	0	0	0	0	0	0	0	0	0	0	0	0	0	1	0	0	0	0	0	0	0	1	0	1	0	0	0	0	0	0	0	0	0	0	0	0	0	0	0	2	0
Unidad de Tutoría Académica y Seguimiento al Egresado	0	1	1	0	0	0	0	0	0	0	0	0	0	0	0	0	0	0	0	0	0	0	0	0	0	0	0	0	0	0	0	0	0	0	0	0	0	0	0	0	0	0	0	0	0	0	0	0	0	1
Unidad Formuladora de Inversiones	1	0	1	0	0	0	0	0	0	0	0	0	0	0	0	1	0	0	0	0	0	0	0	0	0	0	0	0	0	0	0	0	0	0	0	0	0	0	0	0	0	0	0	0	0	0	0	0	0	0
TOTAL	109	84	193	2	2	1	1	0	0	3	2	1	1	3	2	4	2	1	0	3	2	5	6	4	4	1	2	0	1	1	0	6	9	5	7	0	2	1	1	6	2	6	9	1	0	1	0	0	0	54	29

Fuente: Base de Datos Unidad de Escalafón Universitario y Unidad de Remuneraciones y Pensiones / Diciembre 2019
Elaboración: Unidad de Estadística / Setiembre 2020

CUADRO Nº 222
NÚMERO DE PERSONAL ADMINISTRATIVO NOMBRADO POR FACULTADES SEGÚN GRUPO OCUPACIONAL
AÑO 2019

El personal administrativo nombrado por facultades y grupo ocupacional durante el año 2019, se distribuye de la siguiente manera: 12 Profesionales que representa el 20.34%; 31 Técnicos que equivale al 52.54% y 16 Auxiliares que representa el 27.12% del total de 59 nombrados que laboran en facultades, pudiéndose observar en esta distribución, una mayor concentración del personal técnico.

FACULTAD	TOTAL			GRUPO OCUPACIONAL																	
				FUNCIONARIO						PROFESIONAL											
				SF4		SF3		SF2		SPA		SPB		SPC		SPD		SPE		SPF	
	M	F	T	M	F	M	F	M	F	M	F	M	F	M	F	M	F	M	F	M	F
Agronomía	0	2	2	0	0	0	0	0	0	0	0	0	0	0	0	0	0	0	0	0	0
Antropología	0	2	2	0	0	0	0	0	0	0	0	0	0	0	0	0	0	0	0	0	0
Arquitectura	0	2	2	0	0	0	0	0	0	0	0	0	0	0	0	0	1	0	0	0	0
Ciencias Agrarias Satipo	0	0	0	0	0	0	0	0	0	0	0	0	0	0	0	0	0	0	0	0	0
Ciencias Aplicadas Tarma	0	0	0	0	0	0	0	0	0	0	0	0	0	0	0	0	0	0	0	0	0
Ciencias de la Administración	1	2	3	0	0	0	0	0	0	0	0	0	0	0	0	0	0	0	0	0	0
Ciencias de la Comunicación	1	1	2	0	0	0	0	0	0	0	0	0	0	0	0	0	0	0	0	0	0
Ciencias Forestales y del Ambiente	0	3	3	0	0	0	0	0	0	0	0	0	0	0	0	0	0	0	0	0	0
Contabilidad	0	1	1	0	0	0	0	0	0	0	0	0	0	0	0	0	0	0	0	0	0
Economía	0	1	1	0	0	0	0	0	0	0	0	0	0	0	0	0	0	0	0	0	0
Educación	2	3	5	0	0	0	0	0	0	0	0	0	0	0	0	0	0	0	1	0	0
Enfermería	1	3	4	0	0	0	0	0	0	0	0	0	0	0	1	0	0	0	0	0	0
Ingeniería Civil	2	1	3	0	0	0	0	0	0	0	0	0	0	0	0	1	0	0	0	0	0
Ingeniería de Minas	1	1	2	0	0	0	0	0	0	0	0	0	0	0	0	0	0	0	0	0	0
Ingeniería de Sistemas	0	1	1	0	0	0	0	0	0	0	0	0	0	0	0	0	0	0	0	0	0
Ingeniería Eléctrica y Electrónica	0	2	2	0	0	0	0	0	0	0	0	0	0	0	0	0	1	0	0	0	0
Ingeniería en Industrias Alimentarias	2	2	4	0	0	0	0	0	0	0	0	0	0	0	0	0	0	0	0	1	0
Ingeniería Mecánica	1	3	4	0	0	0	0	0	0	0	0	0	0	0	0	0	0	0	0	0	0
Ingeniería Metalúrgica y de Materiales	1	2	3	0	0	0	0	0	0	0	0	0	0	0	0	0	0	0	0	0	1
Ingeniería Química	3	2	5	0	0	0	0	0	0	0	1	0	0	0	0	1	0	0	0	0	0
Ingeniería y Ciencias Humanas	0	0	0	0	0	0	0	0	0	0	0	0	0	0	0	0	0	0	0	0	0
Medicina Humana	0	3	3	0	0	0	0	0	0	0	0	0	0	0	1	0	0	0	0	0	0
Sociología	0	1	1	0	0	0	0	0	0	0	0	0	0	0	0	0	0	0	0	0	0
Trabajo Social	1	1	2	0	0	0	0	0	0	0	0	0	0	0	0	1	0	0	0	0	0
Zootecnia	4	0	4	0	0	0	0	0	0	0	0	0	0	1	0	0	0	0	0	0	0
TOTAL	**20**	**39**	**59**	**0**	**0**	**0**	**0**	**0**	**0**	**0**	**1**	**0**	**0**	**1**	**2**	**3**	**2**	**0**	**1**	**1**	**1**

FACULTAD	GRUPO OCUPACIONAL																											
	TÉCNICO												AUXILIAR												SERVIDOR DE SALUD			
	STA		STB		STC		STD		STE		STF		SAA		SAB		SAC		SAD		SAE		SAF		SS5		SS4	
	M	F	M	F	M	F	M	F	M	F	M	F	M	F	M	F	M	F	M	F	M	F	M	F	M	F	M	F
Agronomía	0	2	0	0	0	0	0	0	0	0	0	0	0	0	0	0	0	0	0	0	0	0	0	0	0	0	0	0
Antropología	0	0	0	1	0	0	0	0	0	0	0	0	0	0	0	1	0	0	0	0	0	0	0	0	0	0	0	0
Arquitectura	0	1	0	0	0	0	0	0	0	0	0	0	0	0	0	0	0	0	0	0	0	0	0	0	0	0	0	0
Ciencias Agrarias Satipo	0	0	0	0	0	0	0	0	0	0	0	0	0	0	0	0	0	0	0	0	0	0	0	0	0	0	0	0
Ciencias Aplicadas Tarma	0	0	0	0	0	0	0	0	0	0	0	0	0	0	0	0	0	0	0	0	0	0	0	0	0	0	0	0
Ciencias de la Administración	0	1	0	1	1	0	0	0	0	0	0	0	0	0	0	0	0	0	0	0	0	0	0	0	0	0	0	0
Ciencias de la Comunicación	1	0	0	0	0	0	0	0	0	1	0	0	0	0	0	0	0	0	0	0	0	0	0	0	0	0	0	0
Ciencias Forestales y del Ambiente	0	1	0	0	0	0	0	0	0	0	0	0	0	0	0	2	0	0	0	0	0	0	0	0	0	0	0	0
Contabilidad	0	1	0	0	0	0	0	0	0	0	0	0	0	0	0	0	0	0	0	0	0	0	0	0	0	0	0	0
Economía	0	1	0	0	0	0	0	0	0	0	0	0	0	0	0	0	0	0	0	0	0	0	0	0	0	0	0	0
Educación	0	2	0	0	0	0	0	0	0	0	0	0	1	0	0	0	1	0	0	0	0	0	0	0	0	0	0	0
Enfermería	0	2	0	0	0	0	0	0	0	0	0	0	0	0	1	0	0	0	0	0	0	0	0	0	0	0	0	0
Ingeniería Civil	0	0	0	0	1	0	0	0	0	0	0	0	0	0	0	1	0	0	0	0	0	0	0	0	0	0	0	0
Ingeniería de Minas	0	0	0	0	0	0	0	0	0	0	0	1	0	0	1	0	0	0	0	0	0	0	0	0	0	0	0	0
Ingeniería de Sistemas	0	1	0	0	0	0	0	0	0	0	0	0	0	0	0	0	0	0	0	0	0	0	0	0	0	0	0	0
Ingeniería Eléctrica y Electrónica	0	0	0	0	0	0	0	0	0	0	0	0	0	1	0	0	0	0	0	0	0	0	0	0	0	0	0	0
Ingeniería en Industrias Alimentarias	0	1	0	1	1	0	0	0	0	0	0	0	0	0	0	0	0	0	0	0	0	0	0	0	0	0	0	0
Ingeniería Mecánica	0	2	0	0	0	0	0	0	0	0	0	0	0	0	1	1	0	0	0	0	0	0	0	0	0	0	0	0
Ingeniería Metalúrgica y de Materiales	0	0	0	1	0	0	0	0	0	0	0	0	0	0	1	0	0	0	0	0	0	0	0	0	0	0	0	0
Ingeniería Química	1	1	0	0	1	0	0	0	0	0	0	0	0	0	0	0	0	0	0	0	0	0	0	0	0	0	0	0
Ingeniería y Ciencias Humanas	0	0	0	0	0	0	0	0	0	0	0	0	0	0	0	0	0	0	0	0	0	0	0	0	0	0	0	0
Medicina Humana	0	0	0	1	0	0	0	0	0	0	0	0	0	0	0	1	0	0	0	0	0	0	0	0	0	0	0	0
Sociología	0	0	0	0	0	0	0	0	0	0	0	0	0	0	0	0	0	0	0	1	0	0	0	0	0	0	0	0
Trabajo Social	0	0	0	0	0	0	0	0	0	0	0	0	0	0	0	0	0	0	0	1	0	0	0	0	0	0	0	0
Zootecnia	0	0	2	0	0	0	0	0	0	0	0	0	0	0	1	0	0	0	0	0	0	0	0	0	0	0	0	0
TOTAL	**2**	**16**	**2**	**5**	**4**	**0**	**0**	**0**	**0**	**1**	**0**	**1**	**1**	**1**	**5**	**6**	**1**	**0**	**0**	**2**	**0**	**0**	**0**	**0**	**0**	**0**	**0**	**0**

Fuente: Base de Datos Unidad de Escalafón Universitario y Unidad de Remuneraciones y Pensiones / Diciembre 2019
Elaboración: Unidad de Estadística / Setiembre 2020

CUADRO Nº 223
NÚMERO DE PERSONAL ADMINISTRATIVO CONTRATADO POR FACULTADES SEGÚN GRUPO OCUPACIONAL
AÑO 2019

El personal administrativo contratado por facultades y grupo ocupacional durante el año 2019, se distribuye de la siguiente manera: 5 Profesionales que representa el 9.26%; 5 Técnicos que equivale al 9.26%, 7 Auxiliares que representa el 12.96%, y 37 contratados bajo la modalidad de Contrato Administrativo de Servicios CAS que representa el 68.52% del personal administrativo contratado; pudiéndose observar en esta distribución, una mayor concentración en el personal administrativo del régimen CAS.

DEPENDENCIAS	TOTAL			GRUPO OCUPACIONAL																																						CONTRATO ADMINISTRATIVO DE SERVICIOS	
				FUNCIONARIO						PROFESIONAL												TÉCNICO												AUXILIAR								SERVIDOR DE SALUD					
				SF4		SF3		SF2		SPA		SPB		SPC		SPD		SPE		SPF		STA		STB		STC		STD		STE		STF		SAA		SAB		SAC		SAD		SAE		SAF		SS5		SS4		CAS	
	M	F	T	M	F	M	F	M	F	M	F	M	F	M	F	M	F	M	F	M	F	M	F	M	F	M	F	M	F	M	F	M	F	M	F	M	F	M	F	M	F	M	F	M	F	M	F	M	F
Agronomía	0	4	4	0	0	0	0	0	0	0	0	0	0	0	0	0	0	0	0	0	0	0	0	0	0	0	0	0	0	0	0	0	0	0	1	0	0	0	0	0	0	0	0	0	0	0	0	0	0	3
Antropología	0	0	0	0	0	0	0	0	0	0	0	0	0	0	0	0	0	0	0	0	0	0	0	0	0	0	0	0	0	0	0	0	0	0	0	0	0	0	0	0	0	0	0	0	0	0	0	0	0	0
Arquitectura	0	0	0	0	0	0	0	0	0	0	0	0	0	0	0	0	0	0	0	0	0	0	0	0	0	0	0	0	0	0	0	0	0	0	0	0	0	0	0	0	0	0	0	0	0	0	0	0	0	0
Ciencias Agrarias Satipo	0	4	4	0	0	0	0	0	0	0	0	0	0	0	0	0	0	0	0	0	0	0	0	0	0	0	0	0	0	0	0	0	0	0	0	0	0	0	0	1	0	0	0	0	0	0	0	0	0	3
Ciencias Aplicadas Tarma	1	4	5	0	0	0	0	0	0	0	0	0	0	0	0	0	0	0	0	0	0	0	0	0	0	0	0	0	0	0	0	1	0	1	0	0	0	0	0	0	0	0	0	0	0	0	0	0	1	2
Ciencias de la Administración	1	3	4	0	0	0	0	0	0	0	0	0	0	0	0	0	0	0	0	0	0	0	0	0	0	0	0	0	0	0	0	0	0	0	0	0	0	0	0	0	0	0	0	0	0	0	0	0	1	3
Ciencias de la Comunicación	0	2	2	0	0	0	0	0	0	0	0	0	0	0	0	0	0	0	0	0	1	0	0	0	0	0	0	0	0	0	0	0	0	0	0	0	0	0	0	0	0	0	0	0	0	0	0	0	0	1
Ciencias Forestales y del Ambiente	1	1	2	0	0	0	0	0	0	0	0	0	0	0	0	0	0	0	0	0	0	0	0	0	0	0	0	0	0	0	0	0	0	0	0	0	0	0	0	0	0	0	0	0	0	0	0	0	1	1
Contabilidad	1	1	2	0	0	0	0	0	0	0	0	0	0	0	0	0	0	0	0	1	0	0	0	0	0	0	0	0	0	0	0	0	0	0	0	0	0	0	0	0	0	0	0	0	0	0	0	0	0	1
Economía	2	2	4	0	0	0	0	0	0	0	0	0	0	0	0	0	0	0	0	1	0	0	0	0	0	0	0	0	0	0	0	0	0	0	0	0	0	0	0	1	0	0	0	0	0	0	0	0	1	1
Educación	0	4	4	0	0	0	0	0	0	0	0	0	0	0	0	0	0	0	0	0	0	0	0	0	0	0	0	0	0	0	0	0	0	1	0	0	0	0	0	0	0	0	0	0	0	0	0	0	0	3
Enfermería	1	1	2	0	0	0	0	0	0	0	0	0	0	0	0	0	0	0	0	0	0	0	0	0	0	0	0	0	0	0	0	0	0	0	0	0	0	0	0	0	0	0	0	0	0	0	0	0	1	1
Ingeniería Civil	1	1	2	0	0	0	0	0	0	0	0	0	0	0	0	0	0	0	0	0	0	0	0	0	0	0	0	0	0	0	0	0	1	0	0	0	0	0	0	0	0	0	0	0	0	0	0	0	1	0
Ingeniería de Minas	1	1	2	0	0	0	0	0	0	0	0	0	0	0	0	0	0	0	0	0	0	0	0	0	0	0	0	0	0	0	0	0	0	0	0	0	0	0	0	0	0	0	0	0	0	0	0	0	1	1
Ingeniería de Sistemas	1	2	3	0	0	0	0	0	0	0	0	0	0	0	0	0	0	0	0	0	0	0	0	0	0	0	0	0	0	0	0	0	0	0	0	0	0	0	0	0	0	0	0	0	0	0	0	0	0	2
Ingeniería Eléctrica y Electrónica	1	2	3	0	0	0	0	0	0	0	0	0	0	0	0	0	0	0	0	0	0	0	0	0	0	0	0	0	0	0	0	0	0	0	0	0	0	0	0	0	0	0	0	0	0	0	0	0	1	1
Ingeniería en Industrias Alimentarias	1	1	2	0	0	0	0	0	0	0	0	0	0	0	0	0	1	0	0	0	0	0	0	0	0	0	0	0	0	0	0	0	0	0	0	0	0	0	0	0	0	0	0	0	0	0	0	0	1	0
Ingeniería Mecánica	1	1	2	0	0	0	0	0	0	0	0	0	0	0	0	0	0	0	0	1	0	0	0	0	0	0	0	0	0	0	0	0	0	0	0	0	0	0	0	0	0	0	0	0	0	0	0	0	0	1
Ingeniería Metalúrgica y de Materiales	0	1	1	0	0	0	0	0	0	0	0	0	0	0	0	0	0	0	0	0	0	0	0	0	0	0	0	0	0	0	0	0	0	0	0	0	0	0	0	0	0	0	0	0	0	0	0	0	0	1
Ingeniería Química	0	4	4	0	0	0	0	0	0	0	0	0	0	0	0	0	0	0	0	0	0	0	0	0	0	0	0	1	0	0	0	0	0	1	0	0	0	0	0	0	0	0	0	0	0	0	0	0	0	2
Ingeniería y Ciencias Humanas	0	0	0	0	0	0	0	0	0	0	0	0	0	0	0	0	0	0	0	0	0	0	0	0	0	0	0	0	0	0	0	0	0	0	0	0	0	0	0	0	0	0	0	0	0	0	0	0	0	0
Medicina Humana	0	0	0	0	0	0	0	0	0	0	0	0	0	0	0	0	0	0	0	0	0	0	0	0	0	0	0	0	0	0	0	0	0	0	0	0	0	0	0	0	0	0	0	0	0	0	0	0	0	0
Sociología	0	0	0	0	0	0	0	0	0	0	0	0	0	0	0	0	0	0	0	0	0	0	0	0	0	0	0	0	0	0	0	0	0	0	0	0	0	0	0	0	0	0	0	0	0	0	0	0	0	0
Trabajo Social	1	0	1	0	0	0	0	0	0	0	0	0	0	0	0	0	0	0	0	0	0	0	0	0	0	0	0	0	0	0	0	0	0	0	0	0	0	0	0	0	0	0	0	0	0	0	0	0	0	1	0
Zootecnia	1	0	1	0	0	0	0	0	0	0	0	0	0	0	0	0	0	0	0	0	0	0	0	0	0	0	0	0	0	0	0	0	0	1	0	0	0	0	0	0	0	0	0	0	0	0	0	0	0	0
TOTAL	**15**	**39**	**54**	**0**	**0**	**0**	**0**	**0**	**0**	**0**	**0**	**0**	**0**	**0**	**0**	**0**	**1**	**0**	**0**	**3**	**1**	**0**	**0**	**0**	**0**	**0**	**1**	**1**	**0**	**0**	**0**	**0**	**3**	**0**	**3**	**0**	**0**	**1**	**1**	**0**	**0**	**0**	**2**	**0**	**0**	**0**	**0**	**0**	**10**	**27**

Fuente: Base de Datos Unidad de Escalafón Universitario y Unidad de Remuneraciones y Pensiones / Diciembre 2019
Elaboración: Unidad de Estadística / Setiembre 2020

UNIVERSIDAD NACIONAL DEL CENTRO DEL PERÚ
Oficina de Planificación Estratégica y Presupuesto
***** Unidad de Estadística *****

Investigación 2019

CUADRO N° 224
NÚMERO DE PROYECTOS DE INVESTIGACIÓN DESARROLLADOS EN FACULTADES SEGÚN PERÍODO DE INSCRIPCIÓN, AÑO 2019

FACULTAD	TOTAL	PERÍODO DE INSCRIPCIÓN			
		DICIEMBRE DE 2018	MARZO DE 2019	JUNIO DE 2019	SETIEMBRE DE 2019
Agronomía	**18**	6	1	5	6
Antropología	**7**	1	0	2	4
Arquitectura	**10**	6	1	1	2
Ciencias Agrarias – Satipo	**9**	2	0	1	6
Ciencias Aplicadas – Tarma	**6**	2	1	3	0
Ciencias de la Administración	**17**	4	0	7	6
Ciencias de la Comunicación	**5**	2	0	0	3
Ciencias Forestales y del Ambiente	**11**	3	2	3	3
Contabilidad	**6**	3	0	1	2
Economía	**3**	2	0	0	1
Educación	**21**	7	2	4	8
Enfermería	**10**	0	1	3	6
Ingeniería Civil	**9**	4	0	0	5
Ingeniería de Minas	**14**	1	0	4	9
Ingeniería de Sistemas	**9**	3	0	5	1
Ingeniería Eléctrica y Electrónica	**10**	2	1	3	4
Ingeniería en Industrias Alimentarias	**15**	5	3	2	5
Ingeniería Mecánica	**11**	4	0	0	7
Ingeniería Metalúrgica y de Materiales	**3**	1	0	2	0
Ingeniería Química	**11**	1	0	0	10
Ingeniería y Ciencias Humanas – Junín	**2**	1	0	0	1
Medicina Humana	**16**	2	4	2	8
Sociología	**9**	2	1	3	3
Trabajo Social	**10**	3	1	3	3
Zootecnia	**10**	3	3	3	1
Centro de Investigación - Oficina del Instituto de Investigación UNCP	**7**	0	0	0	7
TOTAL	**259**	**70**	**21**	**57**	**111**

Fuente: Base de Datos del Sistema de Proyectos de Investigación de la Oficina del Instituto de Investigación de la UNCP / Diciembre 2019
Elaboración: Unidad de Estadística / Setiembre 2020

GRÁFICO N° 84
DISTRIBUCIÓN DE PROYECTOS DE INVESTIGACIÓN DESARROLLADOS EN FACULTADES SEGÚN PERÍODO DE INSCRIPCIÓN, AÑO 2019

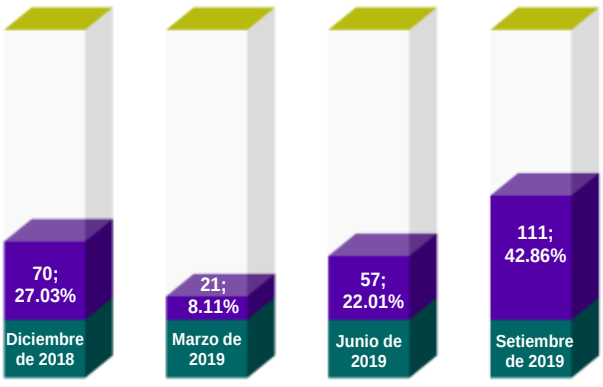

Los 259 proyectos de investigación desarrollados en el año 2019, se distribuyen por periodo de inscripción de la siguiente manera: 70 proyectos de investigación fueron inscritos en el mes de diciembre de 2018 (27.03%), 21 proyectos de investigación inscritos en mazo de 2019 (8.11%), 57 proyectos de investigación inscritos en junio de 2019 (22.01%) y 111 proyectos de investigación inscritos en setiembre de 2019 (42.86%).

Fuente: Base de Datos del Sistema de Proyectos de Investigación de la Oficina del Instituto de Investigación de la UNCP / Diciembre 2019
Elaboración: Unidad de Estadística / Setiembre 2020

CUADRO N° 225
NÚMERO DE INVESTIGADORES POR FACULTADES SEGÚN PROYECTOS DESARROLLADOS DE ACUERDO AL PERÍODO DE INSCRIPCIÓN
AÑO 2019

Los 934 investigadores por periodo de inscripción se distribuyen de la siguiente manera: 236 investigadores inscritos en el mes de diciembre de 2018 (25.27%), 75 investigadores inscritos en el mes de marzo de 2019 (8.03%), 237 investigadores inscritos en el mes de junio de 2019 (25.37%) y 380 investigadores inscritos en el mes de setiembre de 2019 (40.69%).

FACULTAD	TOTAL POR TIPO DE INVESTIGADOR					PERÍODO DE INSCRIPCIÓN																				
						EN DICIEMBRE DE 2018					EN MARZO DE 2019					EN JUNIO DE 2019					EN SETIEMBRE DE 2019				
	TOTAL DE INVESTIGADORES PARTICIPANTES EN PROYECTOS DESARROLLADOS EL AÑO 2019	DOCENTES	ESTUDIANTES	ADMINISTRATIVOS	EXTERNOS	SUB TOTAL	DOCENTES	ESTUDIANTES	ADMINISTRATIVOS	EXTERNOS	SUB TOTAL	DOCENTES	ESTUDIANTES	ADMINISTRATIVOS	EXTERNOS	SUB TOTAL	DOCENTES	ESTUDIANTES	ADMINISTRATIVOS	EXTERNOS	SUB TOTAL	DOCENTES	ESTUDIANTES	ADMINISTRATIVOS	EXTERNOS
Agronomía	**50**	35	8	2	5	15	9	5	1	0	5	3	0	0	2	14	12	0	0	2	16	11	3	1	1
Antropología	**23**	13	8	2	0	4	2	2	0	0	0	0	0	0	0	6	3	2	1	0	13	8	4	1	0
Arquitectura	**31**	18	9	0	4	14	8	4	0	2	6	2	3	0	1	4	2	2	0	0	1	6	0	0	1
Ciencias Agrarias – Satipo	**41**	16	19	0	6	10	3	6	0	1	0	0	0	0	0	5	2	2	0	1	26	11	11	0	4
Ciencias Aplicadas – Tarma	**28**	11	10	1	6	5	2	2	0	1	6	3	2	0	1	17	6	6	1	4	0	0	0	0	0
Ciencias de la Administración	**56**	30	12	4	10	9	5	2	1	1	0	0	0	0	0	32	17	10	2	3	15	8	0	1	6
Ciencias de la Comunicación	**21**	12	6	0	3	8	4	2	0	2	0	0	0	0	0	0	0	0	0	0	13	8	4	0	1
Ciencias Forestales y del Ambiente	**36**	24	8	1	3	8	5	2	0	1	6	1	4	1	0	12	9	2	0	1	10	9	0	0	1
Contabilidad	**15**	11	1	1	2	5	5	0	0	0	0	0	0	0	0	4	3	1	0	0	6	3	0	1	2
Economía	**13**	7	6	0	0	11	5	6	0	0	0	0	0	0	0	0	0	0	0	0	2	2	0	0	0
Educación	**88**	48	17	6	17	28	12	6	1	9	7	5	1	1	0	21	8	8	1	4	32	23	2	3	4
Enfermería	**50**	20	16	3	11	0	0	0	0	0	4	2	1	0	1	15	7	4	2	2	31	11	11	1	8
Ingeniería Civil	**28**	12	10	2	4	13	5	6	0	2	0	0	0	0	0	0	0	0	0	0	15	7	4	2	2
Ingeniería de Minas	**56**	27	15	2	12	5	1	2	0	2	0	0	0	0	0	20	12	6	1	1	31	14	7	1	9
Ingeniería de Sistemas	**33**	21	8	0	4	12	10	2	0	0	0	0	0	0	0	18	9	5	0	4	3	2	1	0	0
Ingeniería Eléctrica y Electrónica	**44**	21	17	0	6	10	5	4	0	1	7	3	2	0	2	11	7	4	0	0	16	6	7	0	3
Ingeniería en Industrias Alimentarias	**49**	31	12	1	5	19	10	5	1	3	8	5	2	0	1	5	4	1	0	0	17	12	4	0	1
Ingeniería Mecánica	**41**	27	7	1	6	19	10	5	1	3	0	0	0	0	0	0	0	0	0	0	22	17	2	0	3
Ingeniería Metalúrgica y de Materiales	**17**	8	6	2	1	5	2	0	2	1	0	0	0	0	0	12	6	6	0	0	0	0	0	0	0
Ingeniería Química	**38**	20	12	2	4	2	2	0	0	0	0	0	0	0	0	0	0	0	0	0	36	18	12	2	4
Ingeniería y Ciencias Humanas – Junín	**8**	4	3	1	0	6	2	3	1	0	0	0	0	0	0	0	0	0	0	0	2	2	0	0	0
Medicina Humana	**60**	41	13	4	2	4	3	1	0	0	11	8	2	0	1	9	7	2	0	0	36	23	8	4	1
Sociología	**31**	13	8	4	6	5	2	0	1	2	1	1	0	0	0	13	6	4	2	1	12	4	4	1	3
Trabajo Social	**41**	25	8	2	6	10	6	0	2	2	4	3	1	0	0	11	7	4	0	0	16	9	3	0	4
Zootecnia	**29**	19	5	1	4	9	6	1	1	1	10	7	2	0	1	8	4	2	0	2	2	2	0	0	0
Centro de Investigación - Oficina del Instituto de Investigación UNCP	**7**	4	0	2	1	0	0	0	0	0	0	0	0	0	0	0	0	0	0	0	7	4	0	2	1
TOTAL	**934**	**518**	**244**	**44**	**128**	**236**	**124**	**66**	**12**	**34**	**75**	**43**	**20**	**2**	**10**	**237**	**131**	**71**	**10**	**25**	**380**	**220**	**87**	**20**	**59**

Fuente: Base de Datos del Sistema de Proyectos de Investigación de la Oficina del Instituto de Investigación de la UNCP / Diciembre 2019
Elaboración: Unidad de Estadística / Setiembre 2020

GRÁFICO N° 85
DISTRIBUCIÓN DE INVESTIGADORES EN FACULTADES SEGÚN TIPO DE INVESTIGADOR, AÑO 2019

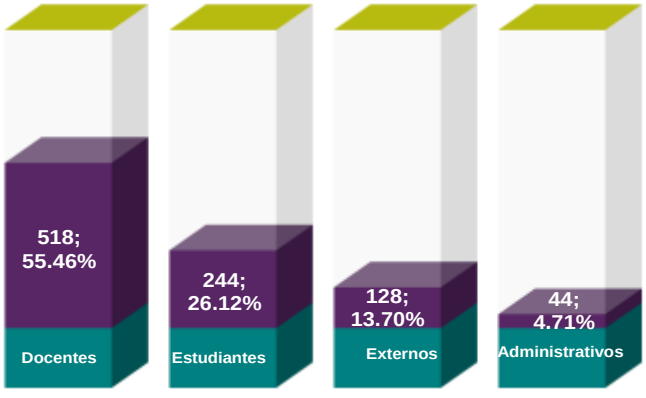

Los 934 investigadores inscritos en el año 2019, se distribuyen tipo de investigador de la siguiente manera: La mayor concentración se encuentra en los investigadores docentes con 55.46% (518 docentes), seguido de los estudiantes con 26.12% (244 estudiantes), personal externo con 13.70% (128 externos) y personal administrativo con el 4.71% (44 administrativos).

Fuente: Base de Datos del Sistema de Proyectos de Investigación de la Oficina del Instituto de Investigación de la UNCP / Diciembre 2019
Elaboración: Unidad de Estadística / Setiembre 2020

Extensión cultural
Transferencia y
Proyección Social
2019

CUADRO N° 226
NÚMERO DE TRABAJOS DE EXTENSIÓN CULTURAL, TRANSFERENCIA Y PROYECCIÓN SOCIAL POR FACULTADES SEGÚN TIPO DE PROYECTO, SEMESTRE ACADÉMICO 2019–I

Los 1276 trabajos de extensión, transferencia y proyección social registrados en el semestre académico 2019-I, se distribuyen por tipo de proyectos de la siguiente manera: 597 (46.79%) corresponde a trabajos extensión universitaria, 478 (37.46%) se refieren a transferencia tecnológica, 201 (15.75%) trabajos se orientaron a imagen institucional y no se observaron trabajo de desarrollo cultural y artístico.

FACULTAD	MODALIDAD	TOTAL	TIPO DE PROYECTO			
			EXTENSIÓN UNIVERSITARIA	TRANSFERENCIA TECNOLÓGICA	IMAGEN INSTITUCIONAL	DESARROLLO CULTURAL Y ARTÍSTICO
Agronomía	Monovalente	0	**0**	**0**	**0**	**0**
Antropología	Monovalente	48	**26**	**16**	**6**	**0**
Arquitectura	Monovalente	8	**0**	**8**	**0**	**0**
Ciencias Agrarias – Satipo	Monovalente	73	**10**	**46**	**17**	**0**
Ciencias Aplicadas – Tarma	Monovalente	58	47	**11**	**0**	**0**
Ciencias de la Administración	Monovalente	36	**29**	**0**	**7**	**0**
Ciencias de la Comunicación	Monovalente	42	**6**	**12**	**24**	**0**
Ciencias Forestales y del Ambiente	Monovalente	43	**26**	**17**	**0**	**0**
Contabilidad	Monovalente	63	**54**	**9**	**0**	**0**
Economía	Monovalente	34	**9**	**19**	**6**	**0**
Educación	Monovalente	320	**173**	**10**	**137**	**0**
Enfermería	Monovalente	30	**30**	**0**	**0**	**0**
Ingeniería Civil	Monovalente	32	**0**	**32**	**0**	**0**
Ingeniería de Minas	Monovalente	77	**17**	**60**	**0**	**0**
Ingeniería de Sistemas	Monovalente	28	**0**	**28**	**0**	**0**
Ingeniería Eléctrica y Electrónica	Monovalente	28	**0**	**28**	**0**	**0**
Ingeniería en Industrias Alimentarias	Monovalente	19	**13**	**6**	**0**	**0**
Ingeniería Mecánica	Monovalente	58	**0**	**58**	**0**	**0**
Ingeniería Metalúrgica y de Materiales	Monovalente	38	**0**	**38**	**0**	**0**
Ingeniería Química	Monovalente	74	**38**	**36**	**0**	**0**
Ingeniería y Ciencias Humanas – Junín	Monovalente	10	5	**5**	**0**	**0**
Medicina Humana	Monovalente	31	**31**	**0**	**0**	**0**
Sociología	Monovalente	48	**40**	**8**	**0**	**0**
Trabajo Social	Monovalente	38	**38**	**0**	**0**	**0**
Zootecnia	Monovalente	30	**0**	**30**	**0**	**0**
Polivalente	Polivalente	10	5	**1**	**4**	**0**
TOTAL		**1276**	**597**	**478**	**201**	**0**

Fuente: Base de Datos Sistema de Proyectos de la Oficina de Extensión Cultural y Proyección Social de la UNCP 2019–I
Elaboración: Unidad de Estadística / Setiembre 2020

CUADRO N° 227
NÚMERO DE TRABAJOS DE EXTENSIÓN CULTURAL, TRANSFERENCIA Y PROYECCIÓN SOCIAL POR FACULTADES SEGÚN TIPO DE PROYECTO, SEMESTRE ACADÉMICO 2019–II

Los 1276 trabajos de extensión, transferencia y proyección social registrados en el semestre académico 2019-II, se distribuyen por tipo de proyectos de la siguiente manera: 42 (41.18%) corresponden a trabajos extensión universitaria, 44 (43.14%) se refieren a transferencia tecnológica, 16 (15.69%) trabajos se orientaron a imagen institucional y no se observaron trabajo de desarrollo cultural y artístico.

FACULTAD	MODALIDAD	TOTAL	TIPO DE PROYECTO			
			EXTENSIÓN UNIVERSITARIA	TRANSFERENCIA TECNOLÓGICA	IMAGEN INSTITUCIONAL	DESARROLLO CULTURAL Y ARTÍSTICO
Agronomía	Monovalente	**6**	0	4	2	0
Antropología	Monovalente	**5**	4	0	1	0
Arquitectura	Monovalente	**9**	0	9	0	0
Ciencias Agrarias – Satipo	Monovalente	**1**	0	0	1	0
Ciencias Aplicadas – Tarma	Monovalente	**0**	0	0	0	0
Ciencias de la Administración	Monovalente	**5**	4	0	1	0
Ciencias de la Comunicación	Monovalente	**2**	1	0	1	0
Ciencias Forestales y del Ambiente	Monovalente	**4**	3	1	0	0
Contabilidad	Monovalente	**7**	7	0	0	0
Economía	Monovalente	**7**	1	5	1	0
Educación	Monovalente	**0**	0	0	0	0
Enfermería	Monovalente	**4**	1	0	3	0
Ingeniería Civil	Monovalente	**4**	0	4	0	0
Ingeniería de Minas	Monovalente	**2**	2	0	0	0
Ingeniería de Sistemas	Monovalente	**4**	0	4	0	0
Ingeniería Eléctrica y Electrónica	Monovalente	**5**	0	5	0	0
Ingeniería en Industrias Alimentarias	Monovalente	**1**	1	0	0	0
Ingeniería Mecánica	Monovalente	**5**	0	3	2	0
Ingeniería Metalúrgica y de Materiales	Monovalente	**2**	0	2	0	0
Ingeniería Química	Monovalente	**10**	6	4	0	0
Ingeniería y Ciencias Humanas – Junín	Monovalente	**1**	1	0	0	0
Medicina Humana	Monovalente	**0**	0	0	0	0
Sociología	Monovalente	**1**	1	0	0	0
Trabajo Social	Monovalente	**5**	5	0	0	0
Zootecnia	Monovalente	**3**	1	2	0	0
Polivalente	Polivalente	**9**	4	1	4	0
TOTAL		**102**	**42**	**44**	**16**	**0**

Fuente: Base de Datos Sistema de Proyectos de la Oficina de Extensión Cultural y Proyección Social de la UNCP 2019–II
Elaboración: Unidad de Estadística / Setiembre 2020

CUADRO N° 228
NÚMERO DE PERSONAS QUE REALIZAN LABORES DE EXTENSIÓN UNIVERSITARIA Y PROYECCIÓN SOCIAL POR FACULTADES, SEMESTRE ACADÉMICO 2019–I

Las 1840 personas registradas que realizaron labores de extensión universitaria y proyección social en el semestre académico 2019-I, se distribuyen por tipo de personal de la siguiente manera: 1344 estudiantes (73.04%), 486 docentes (26.41 %) y 10 administrativos (0.54%).

FACULTAD	TOTAL	PERSONAS QUE REALIZAN LABORES DE EXTENSIÓN UNIVERSITARIA Y PROYECCIÓN SOCIAL		
		DOCENTES	ESTUDIANTES	ADMINISTRATIVOS
Agronomía	**14**	14	0	0
Antropología	**60**	12	48	0
Arquitectura	**12**	4	8	0
Ciencias Agrarias – Satipo	**97**	23	73	1
Ciencias Aplicadas – Tarma	**91**	30	58	3
Ciencias de la Administración	**52**	16	36	0
Ciencias de la Comunicación	**57**	15	42	0
Ciencias Forestales y del Ambiente	**58**	15	43	0
Contabilidad	**76**	13	63	0
Economía	**44**	10	34	0
Educación	**399**	79	320	0
Enfermería	**41**	11	30	0
Ingeniería Civil	**39**	7	32	0
Ingeniería de Minas	**102**	25	77	0
Ingeniería de Sistemas	**39**	11	28	0
Ingeniería Eléctrica y Electrónica	**36**	8	28	0
Ingeniería en Industrias Alimentarias	**45**	25	19	1
Ingeniería Mecánica	**74**	16	58	0
Ingeniería Metalúrgica y de Materiales	**52**	13	38	1
Ingeniería Química	**101**	27	74	0
Ingeniería Ciencias Humanas – Junín	**31**	17	10	4
Medicina Humana	**40**	9	31	0
Sociología	**59**	11	48	0
Trabajo social	**53**	15	38	0
Zootecnia	**57**	27	30	0
Polivalente	**111**	33	78	0
TOTAL	**1840**	**486**	**1344**	**10**

Fuente: Base de Datos Sistema de Proyectos de la Oficina de Extensión Cultural y Proyección Social de la UNCP / 2019 – I
Elaboración: Unidad de Estadística / Setiembre 2020

CUADRO N° 229
NÚMERO DE PERSONAS QUE REALIZAN LABORES DE EXTENSIÓN UNIVERSITARIA Y PROYECCIÓN SOCIAL POR FACULTADES, SEMESTRE ACADÉMICO 2019–II

Las 780 personas registradas que realizaron labores de extensión universitaria y proyección social en el semestre académico 2019–II, se distribuyen por tipo de personal de la siguiente manera: 573 estudiantes (73.46%), 207 docentes (26.54 %) y no se registraron administrativos que realizaron labor de extensión y proyección en este período.

FACULTAD	TOTAL	PERSONAS QUE REALIZAN LABORES DE EXTENSIÓN UNIVERSITARIA Y PROYECCIÓN SOCIAL		
		DOCENTES	ESTUDIANTES	ADMINISTRATIVOS
Agronomía	**50**	17	33	0
Antropología	**38**	13	25	0
Arquitectura	**53**	20	33	0
Ciencias Agrarias – Satipo	**6**	6	0	0
Ciencias Aplicadas – Tarma	**0**	0	0	0
Ciencias de la Administración	**37**	10	27	0
Ciencias de la Comunicación	**14**	2	12	0
Ciencias Forestales y del Ambiente	**39**	10	29	0
Contabilidad	**68**	15	53	0
Economía	**40**	8	32	0
Educación	**0**	0	0	0
Enfermería	**29**	12	17	0
Ingeniería Civil	**23**	4	19	0
Ingeniería de Minas	**31**	8	23	0
Ingeniería de Sistemas	**26**	5	21	0
Ingeniería Eléctrica y Electrónica	**27**	6	21	0
Ingeniería en Industrias Alimentarias	**12**	5	7	0
Ingeniería Mecánica	**43**	17	26	0
Ingeniería Metalúrgica y de Materiales	**28**	7	21	0
Ingeniería Química	**108**	21	87	0
Ingeniería Ciencias Humanas – Junín	**6**	1	5	0
Medicina Humana	**0**	0	0	0
Sociología	**10**	2	8	0
Trabajo social	**52**	11	41	0
Zootecnia	**23**	4	19	0
Polivalente	**17**	3	14	0
TOTAL	**780**	**207**	**573**	**0**

Fuente: Base de Datos Sistema de Proyectos de la Oficina de Extensión Cultural y Proyección Social de la UNCP / 2019 – II
Elaboración: Unidad de Estadística / Setiembre 2020

UNIVERSIDAD NACIONAL DEL CENTRO DEL PERÚ
Oficina de Planificación Estratégica y Presupuesto
***** Unidad de Estadística *****

CUADRO N° 230
NÚMERO DE ESTUDIANTES POR FACULTAD Y PROGRAMA DE ESTUDIOS SEGÚN APLICACIÓN DEL CUESTIONARIO BIG FIVE Y TEST DE DOMINÓ
SEMESTRE ACADÉMICO 2019 – I

En el semestre académico 2019–I el Área Psicopedagógica aplicó dos evaluaciones psicológicas: Primero el Cuestionario Big Five que considera cinco dimensiones fundamentales en la personalidad obteniéndose la siguiente distribución: 945 (20.45%) estudiantes se ubican en la dimensión energía; 911 (19.71%) estudiantes se ubican en la dimensión tesón; 913 (19.76%) estudiantes se ubican en la dimensión afabilidad; 924 (20%) estudiantes se ubican en la dimensión estabilidad emocional; 927 (20.06%) estudiantes se ubican en la dimensión apertura mental. En segundo lugar se aplicó el Test de Dominó también llamado D48, que intenta medir las capacidades lógicas, en este caso participaron 865 estudiantes y de acuerdo a la clasificaron se distribuyeron de la siguiente manera: 218 (25.22%) estudiantes se ubican en la rango superior; 308 (35.65%) estudiantes se ubican en la rango superior a término medio; 221 (25.52%) estudiantes se ubican en la rango término medio; 101 (11.67%) estudiantes se ubican en la rango inferior; 17 (1.918%) estudiantes se ubican en la rango deficiente.

FACULTAD/C	PROGRAMA DE ESTUDIOS	EVALUACIÓN PSICOLÓGICA																																				
		CUESTIONARIO DE PERSONALIDAD - BIG FIVE																				TEST DOMINO - D48																	
		TOTAL PARTICIPANTES			ENERGIA			TESON			AFABILIDAD			ESTABILIDAD EMOCIONAL			APERTURA MENTAL			TOTAL PARTICIPANTES			SUPERIOR			SUPERIOR A TERMINO MEDIO			TERMINO MEDIO			INFERIOR			DEFICIENTE		
		M	F	T	M	F	T	M	F	T	M	F	T	M	F	T	M	F	T	M	F	T	M	F	T	M	F	T	M	F	T	M	F	T	M	F	T
Agronomía		0	0	**0**	0	0	0	0	0	0	0	0	0	0	0	0	0	0	0	0	0	**0**	0	0	0	0	0	0	0	0	0	0	0	0	0	0	0
Antropología		30	70	**100**	6	14	20	6	14	20	6	14	20	6	14	20	6	14	20	5	15	**20**	1	4	5	3	6	9	1	4	5	0	1	1	0	0	0
Arquitectura		91	95	**186**	20	20	40	20	20	40	11	15	26	20	20	40	20	20	40	13	16	**30**	10	14	24	3	2	5	1	0	1	0	0	0	0	0	0
Ciencias Agrarias - Satipo	Agronomía Tropical	11	10	**21**	3	3	6	0	1	1	3	2	5	0	1	1	5	3	8	0	0	**0**	0	0	0	0	0	0	0	0	0	0	0	0	0	0	0
	Ingeniería en Industrias Alimentarias Tropical	6	6	**12**	1	2	3	0	0	0	5	1	6	0	1	1	0	2	2	0	0	**0**	0	0	0	0	0	0	0	0	0	0	0	0	0	0	0
	Ingeniería Forestal Tropical	0	4	**4**	0	3	3	0	0	0	0	0	0	0	0	0	0	1	1	0	0	**0**	0	0	0	0	0	0	0	0	0	0	0	0	0	0	0
	Zootecnia Tropical	0	9	**9**	0	2	2	0	0	0	0	5	5	0	1	1	0	1	1	0	0	**0**	0	0	0	0	0	0	0	0	0	0	0	0	0	0	0
Ciencias Aplicadas - Tarma	Administración de Negocios	100	130	**230**	20	26	46	20	26	46	20	26	46	20	26	46	20	26	46	0	0	**0**	0	0	0	0	0	0	0	0	0	0	0	0	0	0	0
	Administración Hotelera y Turismo	0	0	**0**	0	0	0	0	0	0	0	0	0	0	0	0	0	0	0	6	14	**20**	0	0	0	2	3	5	4	4	8	0	5	5	0	2	2
	Ingeniería Agroindustrial	0	0	**0**	0	0	0	0	0	0	0	0	0	0	0	0	0	0	0	0	0	**0**	0	0	0	0	0	0	0	0	0	0	0	0	0	0	0
Ciencias de la Administración	Administración de Empresas	73	118	**191**	17	29	46	11	15	26	11	15	26	17	30	47	17	29	46	17	27	**44**	3	6	9	7	11	18	4	6	10	3	5	8	0	0	0
Ciencias de la Comunicación		35	70	**105**	7	14	21	7	14	21	7	14	21	7	14	21	7	14	21	7	14	**21**	1	2	3	2	5	7	2	3	5	2	4	6	0	0	0
Ciencias Forestales y del Ambiente		0	0	**0**	0	0	0	0	0	0	0	0	0	0	0	0	0	0	0	0	0	**0**	0	0	0	0	0	0	0	0	0	0	0	0	0	0	0
Contabilidad		79	161	**240**	17	37	54	18	37	55	17	37	54	16	35	51	11	15	26	18	36	**55**	5	11	16	8	16	24	5	9	14	0	0	0	0	0	0
Economía		100	125	**225**	20	25	45	20	25	45	20	25	45	20	25	45	20	25	45	20	25	**45**	4	5	9	9	11	20	5	6	11	2	3	5	0	0	0
Educación	Ciencias Matemáticas e Informática Ciencias Naturales y Ambientales Educación Física y Psicomotricidad Educación Inicial Educación Primaria Filosofía, Ciencias Sociales y Relaciones Humanas Lenguas, Literatura y Comunicación	564	845	**1409**	112	169	281	113	169	282	113	169	282	113	169	282	113	169	282	111	169	**280**	15	24	39	38	57	96	32	49	81	21	32	53	4	7	11
Enfermería		50	125	**175**	10	25	35	10	25	35	10	25	35	10	25	35	10	25	35	11	25	**36**	3	8	11	5	13	18	0	1	1	2	3	5	0	0	0
Ingeniería Civil		110	35	**145**	22	7	29	22	7	29	22	7	29	22	7	29	22	7	29	22	7	**29**	11	3	14	9	3	12	2	1	3	0	0	0	0	0	0
Ingeniería de Minas		159	31	**190**	37	4	41	11	15	26	37	4	41	37	4	41	37	4	41	29	21	**50**	18	12	30	6	8	14	4	1	5	0	0	0	1	0	1
Ingeniería de Sistemas		130	15	**145**	26	3	29	26	3	29	26	3	29	26	3	29	26	3	29	26	3	**29**	9	1	10	14	2	16	3	0	3	0	0	0	0	0	0
Ingeniería Eléctrica y Electrónica		238	0	**238**	48	0	48	48	0	48	46	0	46	48	0	48	48	0	48	48	0	**48**	12	0	12	20	0	20	14	0	14	2	0	2	0	0	0
Ingeniería en industrias Alimentarias		90	105	**195**	18	21	39	18	21	39	18	21	39	18	21	39	18	21	39	0	0	**0**	0	0	0	0	0	0	0	0	0	0	0	0	0	0	0
Ingeniería Mecánica		165	0	**165**	33	0	33	33	0	33	33	0	33	33	0	33	33	0	33	33	0	**33**	8	0	8	12	0	12	13	0	13	1	0	1	0	0	0
Ingeniería Metalúrgica y de Materiales		0	0	**0**	0	0	0	0	0	0	0	0	0	0	0	0	0	0	0	0	0	**0**	0	0	0	0	0	0	0	0	0	0	0	0	0	0	0
Ingeniería Química	Ingeniería Química Ingeniería Química Ambiental Ingeniería Química del Gas Natural Ingeniería Química Industrial	116	75	**191**	33	0	33	24	20	44	24	20	44	11	15	26	24	20	44	21	16	**37**	6	3	9	6	6	12	8	6	14	0	0	1	0	0	0
Ingeniería y Ciencias Humanas - Junín	Ingeniería Agroindustrial	0	0	**0**	0	0	0	0	0	0	0	0	0	0	0	0	0	0	0	0	0	**0**	0	0	0	0	0	0	0	0	0	0	0	0	0	0	0
Medicina Humana		60	45	**105**	12	9	21	12	9	21	12	9	21	12	9	21	12	9	21	12	9	**21**	9	7	16	3	2	5	0	0	0	0	0	0	0	0	0
Sociología		31	110	**141**	5	23	28	5	24	29	5	24	29	11	15	26	5	24	29	7	21	**28**	1	2	3	0	0	0	2	12	14	4	5	9	0	2	2
Trabajo Social		0	25	**25**	0	5	5	0	5	5	0	5	5	0	5	5	0	5	5	0	5	**5**	0	2	2	0	2	2	0	1	1	0	0	0	0	0	0
Zootecnia		95	78	**173**	21	16	37	21	16	37	11	15	26	21	16	37	21	15	36	18	19	**37**	0	0	0	7	5	13	8	11	19	2	2	4	1	0	1
TOTAL		**2333**	**2287**	**4620**	**488**	**457**	**945**	**445**	**466**	**911**	**457**	**456**	**913**	**468**	**456**	**924**	**475**	**452**	**927**	**424**	**441**	**865**	**114**	**104**	**218**	**155**	**153**	**308**	**108**	**113**	**221**	**41**	**60**	**101**	**6**	**11**	**17**

Fuente: Oficina de Bienestar Universitario / Aplicación por el Área de Psicopedagogía UNCP 2019 – I
Elaboración: Unidad de Estadística / Setiembre 2020

CUADRO N° 231
NÚMERO DE ESTUDIANTES POR FACULTAD Y PROGRAMA DE ESTUDIOS SEGÚN APLICACIÓN DEL CUESTIONARIO BIG FIVE Y TEST DE DOMINÓ
SEMESTRE ACADÉMICO 2019 – II

En el semestre académico 2019–II el Área Psicopedagógica aplicó dos evaluaciones psicológicas: Primero el Cuestionario Big Five que considera cinco dimensiones fundamentales en la personalidad obteniéndose la siguiente distribución: 347 (46.20%) estudiantes se ubican en la dimensión energía; 123 (16.37%) estudiantes se ubican en la dimensión tesón; 100 (13.31%) estudiantes se ubican en la dimensión afabilidad; 127 (16.91%) estudiantes se ubican en la dimensión estabilidad emocional; 54 (7.190%) estudiantes se ubican en la dimensión apertura mental. En segundo lugar se aplicó el Test de Dominó también llamado D48, que intenta medir las capacidades lógicas, en este caso participaron 865 estudiantes y de acuerdo a la clasificaron se distribuyeron de la siguiente manera: 101 (28.29%) estudiantes se ubican en la rango superior; 133 (37.25%) estudiantes se ubican en la rango superior a término medio; 86 (24.08%) estudiantes se ubican en la rango término medio; 34 (9.523%) estudiantes se ubican en la rango inferior; 3 (0.840%) estudiantes se ubican en la rango deficiente.

FACULTAD/ PROGRAMA DE ESTUDIOS		EVALUACIÓN PSICOLÓGICA																																			
		CUESTIONARIO DE PERSONALIDAD - BIG FIVE																			TEST DOMINO - D48																	
		TOTAL PARTICIPANTES			ENERGIA			TESON			AFABILIDAD			ESTABILIDAD EMOCIONAL			APERTURA MENTAL			TOTAL PARTICIPANTES			SUPERIOR			SUPERIOR A TERMINO MEDIO			TERMINO MEDIO			INFERIOR			DEFICIENTE		
		M	F	T	M	F	T	M	F	T	M	F	T	M	F	T	M	F	T	M	F	T	M	F	T	M	F	T	M	F	T	M	F	T	M	F	T
Agronomía		0	0	0	0	0	0	0	0	0	0	0	0	0	0	0	0	0	0	0	0	0	0	0	0	0	0	0	0	0	0	0	0	0	0	0	0
Antropología		18	47	65	6	18	24	4	7	11	1	11	12	5	7	12	2	4	6	7	18	25	0	0	0	2	6	8	2	4	6	3	7	10	0	1	1
Arquitectura		52	49	101	28	20	48	10	8	18	4	9	13	8	7	15	2	5	7	18	30	48	1	6	7	9	11	20	7	10	17	1	3	4	0	0	0
Ciencias Agrarias - Satipo	Agronomía Tropical	0	0	0	0	0	0	0	0	0	0	0	0	0	0	0	0	0	0	0	0	0	0	0	0	0	0	0	0	0	0	0	0	0	0	0	0
	Ingeniería en Industrias Alimentarias Tropical	0	0	0	0	0	0	0	0	0	0	0	0	0	0	0	0	0	0	0	0	0	0	0	0	0	0	0	0	0	0	0	0	0	0	0	0
	Ingeniería Forestal Tropical	0	0	0	0	0	0	0	0	0	0	0	0	0	0	0	0	0	0	0	0	0	0	0	0	0	0	0	0	0	0	0	0	0	0	0	0
	Zootecnia Tropical	0	0	0	0	0	0	0	0	0	0	0	0	0	0	0	0	0	0	0	0	0	0	0	0	0	0	0	0	0	0	0	0	0	0	0	0
Ciencias Aplicadas - Tarma	Administración de Negocios	0	0	0	0	0	0	0	0	0	0	0	0	0	0	0	0	0	0	0	0	0	0	0	0	0	0	0	0	0	0	0	0	0	0	0	0
	Administración: Hotelera y Turismo	0	0	0	0	0	0	0	0	0	0	0	0	0	0	0	0	0	0	0	0	0	0	0	0	0	0	0	0	0	0	0	0	0	0	0	0
	Ingeniería Agroindustrial	0	0	0	0	0	0	0	0	0	0	0	0	0	0	0	0	0	0	0	0	0	0	0	0	0	0	0	0	0	0	0	0	0	0	0	0
Ciencias de la Administración	Administración de Empresas	26	42	68	11	21	32	6	6	12	2	6	8	5	7	12	2	2	4	13	23	36	3	4	7	7	11	18	1	7	8	2	1	3	0	0	0
Ciencias de la Comunicación		0	0	0	0	0	0	0	0	0	0	0	0	0	0	0	0	0	0	0	0	0	0	0	0	0	0	0	0	0	0	0	0	0	0	0	0
Ciencias Forestales y del Ambiente		0	0	0	0	0	0	0	0	0	0	0	0	0	0	0	0	0	0	0	0	0	0	0	0	0	0	0	0	0	0	0	0	0	0	0	0
Contabilidad		12	29	41	7	15	22	2	3	5	1	5	6	2	4	6	0	2	2	8	15	23	0	5	5	6	3	9	0	5	5	2	1	3	0	1	1
Economía		51	50	101	20	22	42	10	8	18	5	8	13	11	7	18	5	5	10	23	22	45	1	2	3	8	5	13	7	11	18	6	4	10	1	0	1
Educación	Ciencias Matemáticas e Informática	0	0	0	0	0	0	0	0	0	0	0	0	0	0	0	0	0	0	0	0	0	0	0	0	0	0	0	0	0	0	0	0	0	0	0	0
	Ciencias Naturales y Ambientales																																				
	Educación Física y Psicomotricidad																																				
	Educación Inicial																																				
	Educación Primaria																																				
	Filosofía, Ciencias Sociales y Relaciones Humanas																																				
	Lenguas, Literatura y Comunicación																																				
Enfermería		0	0	0	0	0	0	0	0	0	0	0	0	0	0	0	0	0	0	0	0	0	0	0	0	0	0	0	0	0	0	0	0	0	0	0	0
Ingeniería Civil		61	19	80	28	7	35	9	3	12	4	2	6	16	6	22	4	1	5	25	8	33	17	4	21	7	2	9	1	1	2	0	1	1	0	0	0
Ingeniería de Minas		0	0	0	0	0	0	0	0	0	0	0	0	0	0	0	0	0	0	0	0	0	0	0	0	0	0	0	0	0	0	0	0	0	0	0	0
Ingeniería de Sistemas		0	0	0	0	0	0	0	0	0	0	0	0	0	0	0	0	0	0	0	0	0	0	0	0	0	0	0	0	0	0	0	0	0	0	0	0
Ingeniería Eléctrica y Electrónica		53	10	63	28	5	33	8	1	9	5	3	8	11	1	12	1	0	1	30	5	35	16	3	19	13	1	14	1	1	2	0	0	0	0	0	0
Ingeniería en industrias Alimentarias		0	0	0	0	0	0	0	0	0	0	0	0	0	0	0	0	0	0	0	0	0	0	0	0	0	0	0	0	0	0	0	0	0	0	0	0
Ingeniería Mecánica		71	0	71	30	0	30	12	0	12	12	0	12	10	0	10	7	0	7	31	0	31	5	0	5	13	0	13	11	0	11	2	0	2	0	0	0
Ingeniería Metalúrgica y de Materiales		101	14	115	42	7	49	22	1	23	15	2	17	13	3	16	9	1	10	42	7	49	22	4	26	13	0	13	7	2	9	0	1	1	0	0	0
Ingeniería Química	Ingeniería Química	28	18	46	19	13	32	2	1	3	3	2	5	3	1	4	1	1	2	19	13	32	5	3	8	9	7	16	5	3	8	0	0	0	0	0	0
	Ingeniería Química Ambiental																																				
	Ingeniería Química del Gas Natural																																				
	Ingeniería Química Industrial																																				
Ingeniería y Ciencias Humanas - Junín	Ingeniería Agroindustrial	0	0	0	0	0	0	0	0	0	0	0	0	0	0	0	0	0	0	0	0	0	0	0	0	0	0	0	0	0	0	0	0	0	0	0	0
Medicina Humana		0	0	0	0	0	0	0	0	0	0	0	0	0	0	0	0	0	0	0	0	0	0	0	0	0	0	0	0	0	0	0	0	0	0	0	0
Sociología		0	0	0	0	0	0	0	0	0	0	0	0	0	0	0	0	0	0	0	0	0	0	0	0	0	0	0	0	0	0	0	0	0	0	0	0
Trabajo Social		0	0	0	0	0	0	0	0	0	0	0	0	0	0	0	0	0	0	0	0	0	0	0	0	0	0	0	0	0	0	0	0	0	0	0	0
Zootecnia		12	9	21	6	6	12	1	0	1	1	2	3	3	1	4	1	0	1	6	7	13	1	0	1	1	1	2	3	1	4	0	2	2	1	3	4
TOTAL		473	278	751	219	128	347	85	38	123	52	48	100	84	43	127	33	21	54	216	141	357	70	31	101	87	46	133	42	44	86	16	18	34	1	2	3

Fuente: Oficina de Bienestar Universitario / Aplicación por el Área de Psicopedagogía UNCP 2019 – II
Elaboración: Unidad de Estadística / Setiembre 2020

CUADRO N° 232
NÚMERO DE ATENCIONES A ESTUDIANTES POR FACULTAD Y PROGRAMA DE ESTUDIOS SEGÚN ASISTENCIA INDIVIDUAL, CAPACITACIÓN A DOCENTES TUTORES Y TALLERES GRUPALES, SEMESTRE ACADÉMICO 2019 – I

En el semestre académico 2019–I, el Área Psicopedagógica realizó tres tipos de atenciones: i) 335 atenciones individuales 9.15%, ii) 101 (2.76%) de atenciones referidas a capacitación de docentes tutores, y iii) 3225 atenciones mediante talleres grupales que se distribuyó de la siguiente manera: 347 (9.478%) asistencias mediante talleres de integración; 467 (12.75%) asistencias mediante talleres de hábitos de estudio; 1278 (34.90%) asistencias mediante talleres de autoestima; 1133 (30.94%) asistencias mediante talleres de habilidades sociales.

FACULTAD/ PROGRAMA DE ESTUDIOS		TOTAL			ASISTENCIAS Y/O PARTICIPACIÓN																		
					INDIVIDUALES			CAPACITACIÓN A DOCENTES TUTORES			TALLERES GRUPALES												
											INTEGRACIÓN			HÁBITOS DE ESTUDIO			AUTOESTIMA			HABILIDADES SOCIALES		
		M	F	T	M	F	T	M	F	T	M	F	T	M	F	T	M	F	T	M	F	T
Agronomía		0	0	**0**	0	0	0	0	0	0	0	0	0	0	0	0	0	0	0	0	0	0
Antropología		105	159	**264**	11	6	17	0	0	0	12	21	33	15	24	39	46	72	118	21	36	57
Arquitectura		61	75	**136**	6	1	7	0	0	0	0	0	0	0	0	0	16	17	33	39	57	96
Ciencias Agrarias - Satipo	Agronomía Tropical	25	13	**38**	16	8	24	0	0	0	9	5	14	0	0	0	0	0	0	0	0	0
	Ingeniería en Industrias Alimentarias Tropical	18	14	**32**	4	10	14	0	0	0	14	4	18	0	0	0	0	0	0	0	0	0
	Ingeniería Forestal Tropical	18	21	**39**	8	13	21	0	0	0	10	8	18	0	0	0	0	0	0	0	0	0
	Zootecnia Tropical	33	18	**51**	23	10	33	0	0	0	10	8	18	0	0	0	0	0	0	0	0	0
Ciencias Aplicadas - Tarma	Administración de Negocios	88	213	**301**	11	31	42	0	0	0	8	28	36	0	0	0	41	75	116	28	79	107
	Administración Hotelera y Turismo	37	92	**129**	4	9	13	0	0	0	16	53	69	0	0	0	0	0	0	17	30	47
	Ingeniería Agroindustrial	41	93	**134**	3	11	14	0	0	0	11	27	38	0	0	0	27	55	82	0	0	0
Ciencias de la Administración	Administración de Empresas	29	45	**74**	0	5	5	0	0	0	0	0	0	0	0	0	9	13	22	20	27	47
Ciencias de la Comunicación		26	28	**54**	4	3	7	10	6	16	0	0	0	2	1	3	8	9	17	2	9	11
Ciencias Forestales y del Ambiente		62	71	**133**	5	11	16	0	0	0	0	0	0	28	11	39	20	28	48	9	21	30
Contabilidad		18	18	**36**	0	0	0	11	0	11	0	0	0	7	18	25	0	0	0	0	0	0
Economía		41	54	**95**	3	3	6	8	0	8	0	0	0	0	0	0	7	8	15	23	43	66
Educación	Ciencias Matemáticas e Informática	73	47	**120**	1	0	1	0	0	0	0	0	0	0	0	0	19	7	26	53	40	93
	Ciencias Naturales y Ambientales	15	25	**40**	0	0	0	0	0	0	0	0	0	6	14	20	0	0	0	9	11	20
	Educación Física y Psicomotricidad	1	3	**4**	1	3	4	0	0	0	0	0	0	0	0	0	0	0	0	0	0	0
	Educación Inicial	0	18	**18**	0	2	2	0	0	0	0	0	0	0	0	0	0	16	16	0	0	0
	Educación Primaria	8	179	**187**	0	3	3	0	0	0	0	0	0	2	74	76	4	49	53	2	53	55
	Filosofía, Ciencias Sociales y Relaciones Humanas	0	0	**0**	0	0	0	0	0	0	0	0	0	0	0	0	0	0	0	0	0	0
	Lenguas, Literatura y Comunicación	0	1	**1**	0	1	1	0	0	0	0	0	0	0	0	0	0	0	0	0	0	0
Enfermería		0	2	**2**	0	2	2	0	0	0	0	0	0	0	0	0	0	0	0	0	0	0
Ingeniería Civil		2	4	**6**	2	4	6	0	0	0	0	0	0	0	0	0	0	0	0	0	0	0
Ingeniería de Minas		77	16	**93**	15	8	23	0	0	0	0	0	0	0	0	0	8	4	12	54	4	58
Ingeniería de Sistemas		291	65	**356**	9	0	9	0	0	0	17	1	18	99	24	123	117	38	155	49	2	51
Ingeniería Eléctrica y Electrónica		54	5	**59**	10	1	11	0	0	0	0	0	0	0	0	0	23	1	24	21	3	24
Ingeniería en industrias Alimentarias		50	86	**136**	0	1	1	0	0	0	0	0	0	0	0	0	36	62	98	14	23	37
Ingeniería Mecánica		158	0	**158**	4	0	4	26	0	26	0	0	0	30	0	30	17	0	17	81	0	81
Ingeniería Metalúrgica y de Materiales		4	0	**4**	4	0	4	0	0	0	0	0	0	0	0	0	0	0	0	0	0	0
Ingeniería Química	Ingeniería Química	103	78	**181**	1	5	6	20	6	26	18	11	29	15	10	25	29	24	53	20	22	42
	Ingeniería Química Ambiental	31	40	**71**	1	2	3	0	0	0	0	0	0	10	3	13	6	16	22	14	19	33
	Ingeniería Química del Gas Natural	50	49	**99**	0	1	1	0	0	0	7	9	16	15	6	21	14	19	33	14	14	28
	Ingeniería Química Industrial	27	45	**72**	0	0	0	0	0	0	0	0	0	5	9	14	13	16	29	9	20	29
Ingeniería y Ciencias Humanas - Junín	Ingeniería Agroindustrial	0	0	**0**	0	0	0	0	0	0	0	0	0	0	0	0	0	0	0	0	0	0
Medicina Humana		72	98	**170**	0	3	3	0	0	0	0	0	0	0	0	0	52	55	107	20	40	60
Sociología		49	163	**212**	3	9	12	9	5	14	0	0	0	8	31	39	22	88	110	7	30	37
Trabajo Social		3	11	**14**	3	11	14	0	0	0	0	0	0	0	0	0	0	0	0	0	0	0
Zootecnia		72	70	**142**	1	5	6	0	0	0	22	18	40	0	0	0	38	34	72	11	13	24
TOTAL		**1742**	**1919**	**3661**	**153**	**182**	**335**	**84**	**17**	**101**	**154**	**193**	**347**	**242**	**225**	**467**	**572**	**706**	**1278**	**537**	**596**	**1133**

Fuente: Oficina de Bienestar Universitario / Asistencia por el Área de Psicopedagogía UNCP 2019 – I
Elaboración: Unidad de Estadística / Setiembre 2020

CUADRO N° 233
NÚMERO DE ATENCIONES A ESTUDIANTES POR FACULTAD Y PROGRAMA DE ESTUDIOS SEGÚN ASISTENCIA INDIVIDUAL, CAPACITACIÓN A DOCENTES TUTORES Y TALLERES GRUPALES, SEMESTRE ACADÉMICO 2019 – II

En el semestre académico 2019–II, el Área Psicopedagógica realizó tres tipos de atenciones: i) 46 atenciones individuales 3.36%, ii) 9 (0.66%) atenciones referidas a capacitación de docentes tutores, y iii) 1315 atenciones mediante talleres grupales que se distribuyó de la siguiente manera: 72 (5.26%) asistencias mediante talleres de integración; 245 (17.88%) asistencias mediante talleres de hábitos de estudio; 476 (34.74%) asistencias mediante talleres de autoestima; 522 (38.10%) asistencias mediante talleres de habilidades sociales.

FACULTAD/ PROGRAMA DE ESTUDIOS		TOTAL			ASISTENCIAS Y/O PARTICIPACIÓN																	
					INDIVIDUALES			CAPACITACIÓN A DOCENTES TUTORES			TALLERES GRUPALES											
											INTEGRACIÓN			HÁBITOS DE ESTUDIO			AUTOESTIMA			HABILIDADES SOCIALES		
		M	F	T	M	F	T	M	F	T	M	F	T	M	F	T	M	F	T	M	F	T
Agronomía		0	0	**0**	0	0	0	0	0	0	0	0	0	0	0	0	0	0	0	0	0	0
Antropología		25	4	**29**	0	0	0	0	0	0	14	1	15	0	0	0	11	3	14	0	0	0
Arquitectura		50	54	**104**	0	0	0	0	0	0	3	8	11	0	0	0	30	27	57	17	19	36
Ciencias Agrarias - Satipo	Agronomía Tropical	41	21	**62**	4	5	9	0	0	0	0	0	0	0	0	0	23	13	36	14	3	17
	Ingeniería en Industrias Alimentarias Tropical	3	11	**14**	3	11	14	0	0	0	0	0	0	0	0	0	0	0	0	0	0	0
	Ingeniería Forestal Tropical	66	85	**151**	3	13	16	0	0	0	0	0	0	0	0	0	22	25	47	41	47	88
	Zootecnia Tropical	2	5	**7**	2	5	7	0	0	0	0	0	0	0	0	0	0	0	0	0	0	0
Ciencias Aplicadas - Tarma	Adm. de Empresas: Administración de Negocios	3	6	**9**	0	0	0	3	6	9	0	0	0	0	0	0	0	0	0	0	0	0
	Adm. de Empresas: Hotelería y Turismo	0	0	**0**	0	0	0	0	0	0	0	0	0	0	0	0	0	0	0	0	0	0
	Ingeniería Agroindustrial	0	0	**0**	0	0	0	0	0	0	0	0	0	0	0	0	0	0	0	0	0	0
Ciencias de la Administración	Administración de Empresas	0	0	**0**	0	0	0	0	0	0	0	0	0	0	0	0	0	0	0	0	0	0
Ciencias de la Comunicación		0	0	**0**	0	0	0	0	0	0	0	0	0	0	0	0	0	0	0	0	0	0
Ciencias Forestales y del Ambiente		0	0	**0**	0	0	0	0	0	0	0	0	0	0	0	0	0	0	0	0	0	0
Contabilidad		17	5	**22**	0	0	0	0	0	0	0	0	0	17	5	22	0	0	0	0	0	0
Economía		11	9	**20**	0	0	0	0	0	0	0	0	0	11	9	20	0	0	0	0	0	0
Educación	Ciencias Matemáticas e Informática	0	0	**0**	0	0	0	0	0	0	0	0	0	0	0	0	0	0	0	0	0	0
	Ciencias Naturales y Ambientales	0	0	**0**	0	0	0	0	0	0	0	0	0	0	0	0	0	0	0	0	0	0
	Educación Física y Psicomotricidad	0	0	**0**	0	0	0	0	0	0	0	0	0	0	0	0	0	0	0	0	0	0
	Educación Inicial	0	0	**0**	0	0	0	0	0	0	0	0	0	0	0	0	0	0	0	0	0	0
	Educación Primaria	0	0	**0**	0	0	0	0	0	0	0	0	0	0	0	0	0	0	0	0	0	0
	Filosofía, Ciencias Sociales y Relaciones Humanas	26	47	**73**	0	0	0	0	0	0	0	0	0	6	15	21	14	22	36	6	10	16
	Lenguas, Literatura y Comunicación	0	0	**0**	0	0	0	0	0	0	0	0	0	0	0	0	0	0	0	0	0	0
Enfermería		22	0	**22**	0	0	0	0	0	0	0	0	0	22	0	22	0	0	0	0	0	0
Ingeniería Civil		21	69	**90**	0	0	0	0	0	0	0	0	0	0	0	0	0	0	0	21	69	90
Ingeniería de Minas		0	0	**0**	0	0	0	0	0	0	0	0	0	0	0	0	0	0	0			0
Ingeniería de Sistemas		29	135	**164**	0	0	0	0	0	0	3	22	25	4	28	32	8	25	33	14	60	74
Ingeniería Eléctrica y Electrónica		0	0	**0**	0	0	0	0	0	0	0	0	0	0	0	0	0	0	0	0	0	0
Ingeniería en industrias Alimentarias		0	0	**0**	0	0	0	0	0	0	0	0	0	0	0	0	0	0	0	0	0	0
Ingeniería Mecánica		7	116	**123**	0	0	0	0	0	0	0	0	0	0	0	0	0	0	0	7	116	123
Ingeniería Metalúrgica y de Materiales		4	61	**65**	0	0	0	0	0	0	0	0	0	0	0	0	4	61	65	0	0	0
Ingeniería Química	Ingeniería Química	0	0	**0**	0	0	0	0	0	0	0	0	0	0	0	0	0	0	0	0	0	0
	Ingeniería Química Ambiental	147	90	**237**	0	0	0	0	0	0	0	0	0	60	34	94	40	25	65	47	31	78
	Ingeniería Química del Gas Natural	0	0	**0**	0	0	0	0	0	0	0	0	0	0	0	0	0	0	0	0	0	0
	Ingeniería Química Industrial	0	0	**0**	0	0	0	0	0	0	0	0	0	0	0	0	0	0	0	0	0	0
Ingeniería y Ciencias Humanas - Junín	Ingeniería Agroindustrial	0	0	**0**	0	0	0	0	0	0	0	0	0	0	0	0	0	0	0	0	0	0
Medicina Humana		0	0	**0**	0	0	0	0	0	0	0	0	0	0	0	0	0	0	0	0	0	0
Sociología		123	34	**157**	0	0	0	0	0	0	0	0	0	27	7	34	96	27	123	0	0	0
Trabajo Social		0	0	**0**	0	0	0	0	0	0	0	0	0	0	0	0	0	0	0	0	0	0
Zootecnia		10	11	**21**	0	0	0	0	0	0	10	11	21	0	0	0	0	0	0	0	0	0
TOTAL		**607**	**763**	**1370**	**12**	**34**	**46**	**3**	**6**	**9**	**30**	**42**	**72**	**147**	**98**	**245**	**248**	**228**	**476**	**167**	**355**	**522**

Fuente: Oficina de Bienestar Universitario / Asistencia por el Área de Psicopedagogía UNCP 2019 – II
Elaboración: Unidad de Estadística / Setiembre 2020

CUADRO N° 234
NÚMERO DE ESTUDIANTES POR FACULTAD Y PROGRAMA DE ESTUDIOS SEGÚN TALLER O ACTIVIDAD DEPORTIVA QUE PARTICIPA
SEMESTRE ACADÉMICO 2019 – I

FACULTAD/ PROGRAMA DE ESTUDIOS		TOTAL			PARTICIPANTES SEGÚN TALLER O PROGRAMA DEPORTIVO																							
					VOLEIBOL			FÚTBOL			BASQUETBOL			NATACIÓN			HANDBALL			TENIS DE MESA			AEROBICOS			FUTSAL		
		M	F	T	M	F	T	M	F	T	M	F	T	M	F	T	M	F	T	M	F	T	M	F	T	M	F	T
Agronomía		47	60	**107**	5	12	17	14	0	**14**	12	6	**18**	0	0	**0**	0	0	**0**	16	21	**37**	0	0	**0**	0	21	**21**
Antropología		56	204	**260**	14	51	**65**	14	51	**65**	14	51	**65**	14	51	**65**	0	0	**0**	0	0	**0**	0	0	**0**	0	0	**0**
Arquitectura		152	109	**261**	25	20	**45**	52	34	**86**	30	20	**50**	10	15	**25**	20	10	**30**	0	0	**0**	0	0	**0**	15	10	**25**
Ciencias Agrarias - Satipo	Agronomía Tropical	178	104	**282**	39	26	**65**	77	44	**121**	62	34	**96**	0	0	**0**	0	0	**0**	0	0	**0**	0	0	**0**	0	0	**0**
	Ingeniería en Industrias Alimentarias Tropical	51	24	**75**	28	15	**43**	2	0	**2**	21	9	**30**	0	0	**0**	0	0	**0**	0	0	**0**	0	0	**0**	0	0	**0**
	Ingeniería Forestal Tropical	101	77	**178**	28	15	**43**	41	42	**83**	32	20	**52**	0	0	**0**	0	0	**0**	0	0	**0**	0	0	**0**	0	0	**0**
	Zootecnia Tropical	38	44	**82**	6	4	**10**	25	19	**44**	7	21	**28**	0	0	**0**	0	0	**0**	0	0	**0**	0	0	**0**	0	0	**0**
Ciencias Aplicadas Tarma	Administración de Negocios	84	183	**267**	29	63	**92**	0	0	**0**	28	60	**88**	0	0	**0**	0	0	**0**	0	0	**0**	0	0	**0**	27	60	**87**
	Administración Hotelera y Turismo	190	370	**560**	64	123	**187**	0	0	**0**	62	127	**189**	0	0	**0**	0	0	**0**	0	0	**0**	0	0	**0**	64	120	**184**
	Ingeniería Agroindustrial	77	143	**220**	26	49	**75**	0	0	**0**	26	49	**75**	0	0	**0**	0	0	**0**	0	0	**0**	0	0	**0**	25	45	**70**
Ciencias de la Administración	Administración de Empresas	92	204	**296**	23	51	**74**	23	51	**74**	23	51	**74**	23	51	**74**	0	0	**0**	0	0	**0**	0	0	**0**	0	0	**0**
Ciencias de la Comunicación		21	20	**41**	6	4	**10**	15	16	**31**	0	0	**0**	0	0	**0**	0	0	**0**	0	0	**0**	0	0	**0**	0	0	**0**
Ciencias Forestales y del Ambiente		204	208	**412**	51	52	**103**	51	52	**103**	51	52	**103**	51	52	**103**	0	0	**0**	0	0	**0**	0	0	**0**	0	0	**0**
Contabilidad		0	0	**0**	0	0	**0**	0	0	**0**	0	0	**0**	0	0	**0**	0	0	**0**	0	0	**0**	0	0	**0**	0	0	**0**
Economía		116	154	**270**	19	26	**45**	19	26	**45**	19	26	**45**	19	26	**45**	19	26	**45**	0	0	**0**	0	0	**0**	21	24	**45**
Educación	Ciencias Matemáticas e Informática	0	0	**0**	0	0	**0**	0	0	**0**	0	0	**0**	0	0	**0**	0	0	**0**	0	0	**0**	0	0	**0**	0	0	**0**
	Ciencias Naturales y Ambientales	0	0	**0**	0	0	**0**	0	0	**0**	0	0	**0**	0	0	**0**	0	0	**0**	0	0	**0**	0	0	**0**	0	0	**0**
	Educación Física y Psicomotricidad	0	0	**0**	0	0	**0**	0	0	**0**	0	0	**0**	0	0	**0**	0	0	**0**	0	0	**0**	0	0	**0**	0	0	**0**
	Educación Inicial	6	516	**522**	1	86	**87**	1	86	**87**	1	86	**87**	1	86	**87**	1	86	**87**	0	0	**0**	0	0	**0**	1	86	**87**
	Educación Primaria	24	140	**164**	5	36	**41**	5	25	**30**	5	31	**36**	0	0	**0**	4	28	**32**	0	0	**0**	0	0	**0**	5	20	**25**
	Filosofía, Ciencias Sociales y Relaciones Humanas	0	0	**0**	0	0	**0**	0	0	**0**	0	0	**0**	0	0	**0**	0	0	**0**	0	0	**0**	0	0	**0**	0	0	**0**
	Lenguas, Literatura y Comunicación	0	0	**0**	0	0	**0**	0	0	**0**	0	0	**0**	0	0	**0**	0	0	**0**	0	0	**0**	0	0	**0**	0	0	**0**
Enfermería		27	404	**431**	3	114	**117**	8	80	**88**	6	100	**106**	5	20	**25**	2	40	**42**	0	0	**0**	0	0	**0**	3	50	**53**
Ingeniería Civil		256	48	**304**	64	12	**76**	64	12	**76**	64	12	**76**	64	12	**76**	0	0	**0**	0	0	**0**	0	0	**0**	0	0	**0**
Ingeniería de Minas		0	0	**0**	0	0	**0**	0	0	**0**	0	0	**0**	0	0	**0**	0	0	**0**	0	0	**0**	0	0	**0**	0	0	**0**
Ingeniería de Sistemas		164	56	**220**	41	14	**55**	41	14	**55**	41	14	**55**	41	14	**55**	0	0	**0**	0	0	**0**	0	0	**0**	0	0	**0**
Ingeniería Eléctrica y Electrónica		130	20	**150**	26	4	**30**	26	4	**30**	26	4	**30**	0	0	**0**	26	4	**30**	0	0	**0**	0	0	**0**	26	4	**30**
Ingeniería en industrias Alimentarias		21	75	**96**	4	10	**14**	4	14	**18**	2	12	**14**	4	13	**17**	3	13	**16**	0	0	**0**	0	0	**0**	4	13	**17**
Ingeniería Mecánica		108	0	**108**	0	0	**0**	36	0	**36**	36	0	**36**	36	0	**36**	0	0	**0**	0	0	**0**	0	0	**0**	0	0	**0**
Ingeniería Metalúrgica y de Materiales		116	65	**181**	41	25	**66**	35	10	**45**	20	10	**30**	0	0	**0**	15	10	**25**	0	0	**0**	0	0	**0**	5	10	**15**
Ingeniería Química		48	72	**120**	12	18	**30**	12	18	**30**	12	18	**30**	12	18	**30**	0	0	**0**	0	0	**0**	0	0	**0**	0	0	**0**
Ingeniería y Ciencias Humanas - Junín	Ingeniería Agroindustrial	32	62	**94**	10	19	**29**	0	0	**0**	7	11	**18**	0	0	**0**	5	15	**20**	0	0	**0**	10	17	**27**	0	0	**0**
Medicina Humana		270	238	**508**	52	45	**97**	47	42	**89**	47	42	**89**	0	0	**0**	47	42	**89**	25	22	**47**	0	0	**0**	52	45	**97**
Sociología		64	83	**147**	10	16	**26**	24	32	**56**	10	15	**25**	0	0	**0**	10	10	**20**	0	0	**0**	0	0	**0**	10	10	**20**
Trabajo Social		15	390	**405**	3	90	**93**	3	110	**113**	3	60	**63**	0	0	**0**	3	70	**73**	0	0	**0**	0	0	**0**	3	60	**63**
Zootecnia		60	87	**147**	10	15	**25**	15	24	**39**	10	8	**18**	5	10	**15**	10	15	**25**	0	0	**0**	0	0	**0**	10	15	**25**
TOTAL		**2748**	**4160**	**6908**	**645**	**1015**	**1660**	**654**	**806**	**1460**	**677**	**949**	**1626**	**285**	**368**	**653**	**165**	**369**	**534**	41	43	**84**	10	17	**27**	271	593	**864**

Fuente: Oficina de Bienestar Universitario / Talleres desarrollados por la Unidad de Deportes y Recreación UNCP 2019 – I
Elaboración: Unidad de Estadística / Setiembre 2020

CUADRO N° 235
NÚMERO DE ESTUDIANTES POR FACULTAD Y PROGRAMA DE ESTUDIOS SEGÚN TALLER O ACTIVIDAD DEPORTIVA QUE PARTICIPA
SEMESTRE ACADÉMICO 2019 – II

FACULTAD/ PROGRAMA DE ESTUDIOS		TOTAL			PARTICIPANTES SEGÚN TALLER O PROGRAMA DEPORTIVO																							
					VOLEIBOL			FÚTBOL			BASQUETBOL			NATACIÓN			HANDBALL			TENIS DE MESA			AEROBICOS			FUTSAL		
		M	F	T	M	F	T	M	F	T	M	F	T	M	F	T	M	F	T	M	F	T	M	F	T	M	F	T
Agronomía		114	79	**193**	29	25	54	32	9	**41**	53	30	**83**	0	0	**0**	0	0	**0**	0	0	**0**	0	0	**0**	0	15	**15**
Antropología		0	0	**0**	0	0	**0**	0	0	**0**	0	0	**0**	0	0	**0**	0	0	**0**	0	0	**0**	0	0	**0**	0	0	**0**
Arquitectura		101	82	**183**	26	26	**52**	23	18	**41**	22	20	**42**	0	0	**0**	15	10	**25**	0	0	**0**	0	0	**0**	15	8	**23**
Ciencias Agrarias - Satipo	Agronomía Tropical	178	104	**282**	39	26	**65**	77	44	**121**	62	34	**96**	0	0	**0**	0	0	**0**	0	0	**0**	0	0	**0**	0	0	**0**
	Ingeniería en Industrias Alimentarias Tropical	36	14	**50**	13	5	**18**	2	0	**2**	21	9	**30**	0	0	**0**	0	0	**0**	0	0	**0**	0	0	**0**	0	0	**0**
	Ingeniería Forestal Tropical	101	77	**178**	28	15	**43**	41	42	**83**	32	20	**52**	0	0	**0**	0	0	**0**	0	0	**0**	0	0	**0**	0	0	**0**
	Zootecnia Tropical	38	44	**82**	6	4	**10**	25	19	**44**	7	21	**28**	0	0	**0**	0	0	**0**	0	0	**0**	0	0	**0**	0	0	**0**
Ciencias Aplicadas Tarma	Administración de Negocios	185	373	**558**	60	125	**185**	0	0	**0**	61	126	**187**	0	0	**0**	0	0	**0**	0	0	**0**	0	0	**0**	64	122	**186**
	Administración Hotelera y Turismo	78	176	**254**	25	61	**86**	0	0	**0**	25	60	**85**	0	0	**0**	0	0	**0**	0	0	**0**	0	0	**0**	28	55	**83**
	Ingeniería Agroindustrial	79	141	**220**	26	46	**72**	0	0	**0**	26	47	**73**	0	0	**0**	0	0	**0**	0	0	**0**	0	0	**0**	27	48	**75**
Ciencias de la Administración	Administración de Empresas	0	0	**0**	0	0	**0**	0	0	**0**	0	0	**0**	0	0	**0**	0	0	**0**	0	0	**0**	0	0	**0**	0	0	**0**
Ciencias de la Comunicación		0	0	**0**	0	0	**0**	0	0	**0**	0	0	**0**	0	0	**0**	0	0	**0**	0	0	**0**	0	0	**0**	0	0	**0**
Ciencias Forestales y del Ambiente		0	0	**0**	0	0	**0**	0	0	**0**	0	0	**0**	0	0	**0**	0	0	**0**	0	0	**0**	0	0	**0**	0	0	**0**
Contabilidad		0	0	**0**	0	0	**0**	0	0	**0**	0	0	**0**	0	0	**0**	0	0	**0**	0	0	**0**	0	0	**0**	0	0	**0**
Economía		0	0	**0**	0	0	**0**	0	0	**0**	0	0	**0**	0	0	**0**	0	0	**0**	0	0	**0**	0	0	**0**	0	0	**0**
Educación	Ciencias Matemáticas e Informática	100	32	**132**	25	8	**33**	25	8	**33**	25	8	**33**	0	0	**0**	0	0	**0**	0	0	**0**	0	0	**0**	25	8	**33**
	Ciencias Naturales y Ambientales	60	32	**92**	15	8	**23**	15	8	**23**	15	8	**23**	0	0	**0**	0	0	**0**	0	0	**0**	0	0	**0**	15	8	**23**
	Educación Física y Psicomotricidad	0	0	**0**	0	0	**0**	0	0	**0**	0	0	**0**	0	0	**0**	0	0	**0**	0	0	**0**	0	0	**0**	0	0	**0**
	Educación Inicial	0	201	**201**	0	67	**67**	0	0	**0**	0	67	**67**	0	0	**0**	0	0	**0**	0	0	**0**	0	0	**0**	0	67	**67**
	Educación Primaria	28	268	**296**	6	60	**66**	6	61	**67**	6	62	**68**	0	0	**0**	4	25	**29**	0	0	**0**	0	0	**0**	6	60	**66**
	Filosofía, Ciencias Sociales y Relaciones Humanas	0	0	**0**	0	0	**0**	0	0	**0**	0	0	**0**	0	0	**0**	0	0	**0**	0	0	**0**	0	0	**0**	0	0	**0**
	Lenguas, Literatura y Comunicación	0	0	**0**	0	0	**0**	0	0	**0**	0	0	**0**	0	0	**0**	0	0	**0**	0	0	**0**	0	0	**0**	0	0	**0**
Enfermería		49	202	**251**	10	35	**45**	8	40	**48**	10	37	**47**	0	0	**0**	11	50	**61**	0	0	**0**	0	0	**0**	10	40	**50**
Ingeniería Civil		272	64	**336**	68	16	**84**	68	16	**84**	68	16	**84**	0	0	**0**	0	0	**0**	0	0	**0**	0	0	**0**	68	16	**84**
Ingeniería de Minas		0	0	**0**	0	0	**0**	0	0	**0**	0	0	**0**	0	0	**0**	0	0	**0**	0	0	**0**	0	0	**0**	0	0	**0**
Ingeniería de Sistemas		104	40	**144**	26	10	**36**	26	10	**36**	26	10	**36**	0	0	**0**	0	0	**0**	0	0	**0**	0	0	**0**	26	10	**36**
Ingeniería Eléctrica y Electrónica		0	0	**0**	0	0	**0**	0	0	**0**	0	0	**0**	0	0	**0**	0	0	**0**	0	0	**0**	0	0	**0**	0	0	**0**
Ingeniería en industrias Alimentarias		24	25	**49**	0	0	**0**	14	12	**26**	0	0	**0**	0	0	**0**	0	0	**0**	0	0	**0**	0	0	**0**	10	13	**23**
Ingeniería Mecánica		0	0	**0**	0	0	**0**	0	0	**0**	0	0	**0**	0	0	**0**	0	0	**0**	0	0	**0**	0	0	**0**	0	0	**0**
Ingeniería Metalúrgica y de Materiales		0	0	**0**	0	0	**0**	0	0	**0**	0	0	**0**	0	0	**0**	0	0	**0**	0	0	**0**	0	0	**0**	0	0	**0**
Ingeniería Química		48	104	**152**	12	26	**38**	12	26	**38**	12	26	**38**	0	0	**0**	0	0	**0**	0	0	**0**	0	0	**0**	12	26	**38**
Ingeniería y Ciencias Humanas - Junín	Ingeniería Agroindustrial	19	29	**48**	0	0	**0**	0	0	**0**	7	15	**22**	0	0	**0**	0	0	**0**	0	0	**0**	0	0	**0**	12	14	**26**
Medicina Humana		57	48	**105**	19	16	**35**	0	0	**0**	19	16	**35**	0	0	**0**	0	0	**0**	0	0	**0**	0	0	**0**	19	16	**35**
Sociología		16	112	**128**	4	28	**32**	4	28	**32**	4	28	**32**	0	0	**0**	0	0	**0**	0	0	**0**	0	0	**0**	4	28	**32**
Trabajo Social		14	358	**372**	3	87	**90**	3	86	**89**	3	72	**75**	0	0	**0**	2	30	**32**	0	0	**0**	0	0	**0**	3	83	**86**
Zootecnia		0	0	**0**	0	0	**0**	0	0	**0**	0	0	**0**	0	0	**0**	0	0	**0**	0	0	**0**	0	0	**0**	0	0	**0**
TOTAL		**1701**	**2605**	**4306**	**440**	**694**	**1134**	**381**	**427**	**808**	**504**	**732**	**1236**	**0**	**0**	**0**	**32**	**115**	**147**	0	0	**0**	0	0	**0**	344	637	**981**

Fuente: Oficina de Bienestar Universitario / Talleres desarrollados por la Unidad de Deportes y Recreación UNCP 2019 – II
Elaboración: Unidad de Estadística / Setiembre 2020

GRÁFICO N° 86
DISTRIBUCIÓN DE ESTUDIANTES SEGÚN TALLER O ACTIVIDAD DEPORTIVA
SEMESTRE ACADÉMICO 2019 – I

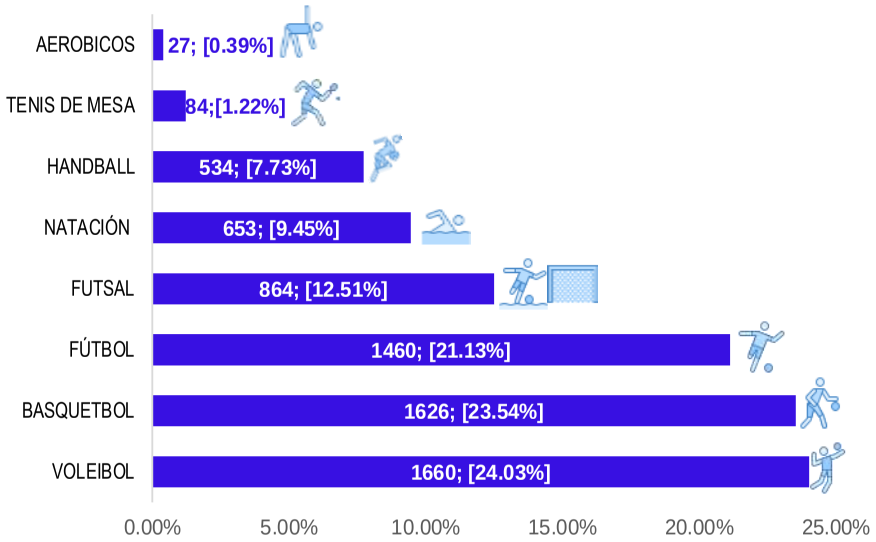

Fuente: Oficina de Bienestar Universitario / Talleres desarrollados por la Unidad de Deportes y Recreación UNCP 2019 – I
Elaboración: Unidad de Estadística / Setiembre 2020

GRÁFICO N° 87
DISTRIBUCIÓN DE ESTUDIANTES SEGÚN TALLER O ACTIVIDAD DEPORTIVA
SEMESTRE ACADÉMICO 2019 – II

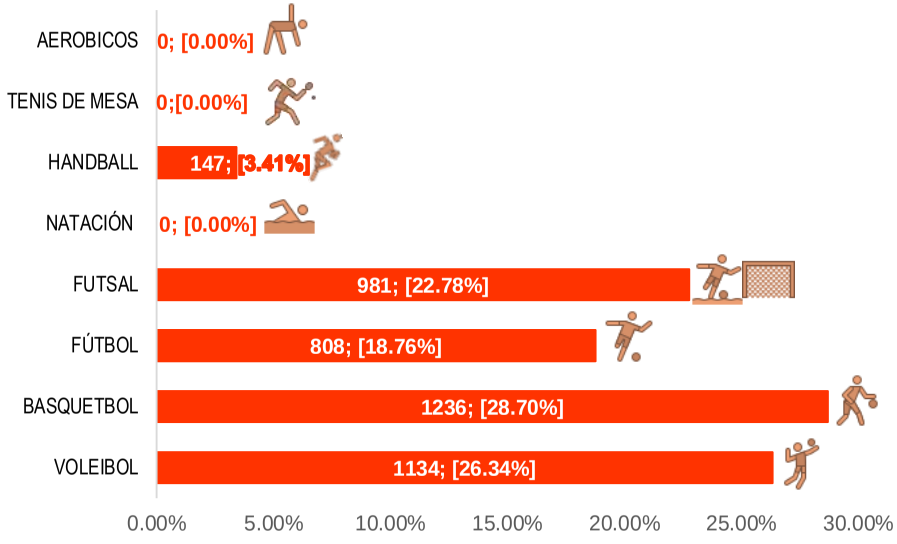

Fuente: Oficina de Bienestar Universitario / Talleres desarrollados por la Unidad de Deportes y Recreación UNCP 2019 – II
Elaboración: Unidad de Estadística / Setiembre 2020

El Gráfico N° 86 nos muestra que los 6908 estudiantes que participaron en los diversos talleres y actividades deportivas en el semestre académico 2019–I, se distribuye de la siguiente manera: 1660 (24.03%) participaron en la actividad - taller deportivo de voleibol; 1626 (23.53%) participaron en la actividad - taller deportivo de basquetbol; 1460 (21.13%) participaron en la actividad - taller deportivo de fútbol; 864 (12.50%) participaron en la actividad - taller deportivo de fútsal; 653 (9.452%) participaron en la actividad - taller deportivo de natación ; 534 (7.730%) participaron en la actividad - taller deportivo de handball; 84 (1.215%) participaron en la actividad - taller deportivo de tenis de mesa; 27 (0.390%) participaron en la actividad - taller deportivo de aeróbicos.

El Gráfico N° 87 nos muestra que los 4306 estudiantes que participaron en los diversos talleres y actividades deportivas en el semestre académico 2019–II, se distribuye de la siguiente manera: 1134 (26.33%) participaron en la actividad - taller deportivo de voleibol; 1236 (28.70%) participaron en la actividad - taller deportivo de basquetbol; 808 (18.76%) participaron en la actividad - taller deportivo de fútbol; 981 (22.78%) participaron en la actividad - taller deportivo de futsal; 147 (3.413%) participaron en la actividad - taller deportivo de handball. En este período no hubo participantes en los talleres – actividades deportivas de aeróbicos, natación y tenis de mesa.

CUADRO N° 236
NÚMERO DE ESTUDIANTES INGRESANTES POR FACULTAD Y PROGRAMA DE ESTUDIOS SEGÚN PARTICIPACIÓN EN JUEGOS DEPORTIVOS INTERCACHIMBOS – AÑO 2019

En los juegos inter cachimbos del año 2019, según participación en los programas deportivos hubieron 1234 estudiantes participantes que, se distribuyen según juego deportivo participado de la siguiente manera: 354 (28.68%) participaron en el programa deportivo de fútbol; 218 (17.66%) participaron en el programa deportivo de voleibol; 320 (25.93%) participaron en el programa deportivo de basquetbol; 222 (17.99%) participaron en el programa deportivo de fútsal; 25 (2.025%) participaron en el programa deportivo de natación; 40 (3.241%) participaron en el programa deportivo de atletismo; 55 (4.457%) participaron en el programa deportivo de ajedrez.

FACULTAD/ PROGRAMA DE ESTUDIOS		TOTAL			PARTICIPANTES SEGÚN PROGRAMA DEPORTIVO (ESTUDIANTES: SÓLO I Y II SEMESTRE)																				
					FÚTBOL			VOLEIBOL			BASQUETBOL			FÚTSAL			NATACIÓN			ATLETISMO			AJEDREZ		
		M	F	T	M	F	T	M	F	T	M	F	T	M	F	T	M	F	T	M	F	T	M	F	T
Agronomía		31	20	**51**	18	0	**18**	0	9	**9**	6	0	**6**	0	11	**11**	3	0	**3**	0	0	**0**	4	0	**4**
Antropología		0	0	**0**	0	0	**0**	0	0	**0**	0	0	**0**	0	0	**0**	0	0	**0**	0	0	**0**	0	0	**0**
Arquitectura		30	26	**56**	18	0	**18**	0	12	**12**	12	6	**18**	0	8	**8**	0	0	**0**	0	0	**0**	0	0	**0**
Ciencias de la Administración	Administración de Empresas	24	27	**51**	14	0	**14**	0	9	**9**	10	9	**19**	0	9	**9**	0	0	**0**	0	0	**0**	0	0	**0**
Ciencias de la Comunicación		0	0	**0**	0	0	**0**	0	0	**0**	0	0	**0**	0	0	**0**	0	0	**0**	0	0	**0**	0	0	**0**
Ciencias Forestales y del Ambiente		28	33	**61**	15	0	**15**	0	11	**11**	9	9	**18**	0	12	**12**	1	0	**1**	1	1	**2**	2	0	**2**
Contabilidad		25	27	**52**	15	0	**15**	0	8	**8**	7	9	**16**	0	10	**10**	0	0	**0**	0	0	**0**	3	0	**3**
Economía		25	32	**57**	15	0	**15**	0	11	**11**	9	8	**17**	0	13	**13**	0	0	**0**	0	0	**0**	1	0	**1**
Educación	Ciencias Matemáticas e Informática	29	24	**53**	13	0	**13**	0	9	**9**	8	5	**13**	0	7	**7**	0	1	**1**	3	0	**3**	5	2	**7**
	Ciencias Naturales y Ambientales	2	4	**6**	2	0	**2**	0	2	**2**	0	0	**0**	0	2	**2**	0	0	**0**	0	0	**0**	0	0	**0**
	Educación Física y Psicomotricidad	43	27	**70**	18	0	**18**	0	9	**9**	11	8	**19**	0	8	**8**	6	0	**6**	4	0	**4**	4	2	**6**
	Educación Inicial	0	40	**40**	0	0	**0**	0	10	**10**	0	12	**12**	0	9	**9**	0	1	**1**	0	7	**7**	0	1	**1**
	Educación Primaria	8	39	**47**	8	0	**8**	0	11	**11**	0	11	**11**	0	11	**11**	0	1	**1**	0	2	**2**	0	3	**3**
	Filosofía, Ciencias Sociales y Relaciones Humanas	16	19	**35**	13	0	**13**	0	7	**7**	0	0	**0**	0	9	**9**	1	1	**2**	1	1	**2**	1	1	**2**
	Lenguas, Literatura y Comunicación	10	19	**29**	10	0	**10**	0	10	**10**	0	0	**0**	0	9	**9**	0	0	**0**	0	0	**0**	0	0	**0**
Enfermería		27	36	**63**	13	0	**13**	0	12	**12**	11	8	**19**	0	12	**12**	0	2	**2**	0	2	**2**	3	0	**3**
Ingeniería Civil		34	26	**60**	18	0	**18**	0	8	**8**	11	8	**19**	0	8	**8**	0	0	**0**	0	1	**1**	5	1	**6**
Ingeniería de Minas		26	16	**42**	18	0	**18**	0	8	**8**	6	0	**6**	0	7	**7**	0	0	**0**	2	1	**3**	0	0	**0**
Ingeniería de Sistemas		35	28	**63**	18	0	**18**	0	9	**9**	12	8	**20**	0	9	**9**	0	0	**0**	1	0	**1**	4	2	**6**
Ingeniería Eléctrica y Electrónica		29	0	**29**	18	0	**18**	0	0	**0**	7	0	**7**	0	0	**0**	1	0	**1**	0	0	**0**	3	0	**3**
Ingeniería en industrias Alimentarias		16	27	**43**	16	0	**16**	0	10	**10**	0	9	**9**	0	8	**8**	0	0	**0**	0	0	**0**	0	0	**0**
Ingeniería Mecánica		26	0	**26**	18	0	**18**	0	0	**0**	8	0	**8**	0	0	**0**	0	0	**0**	0	0	**0**	0	0	**0**
Ingeniería Metalúrgica y de Materiales		30	17	**47**	18	0	**18**	0	9	**9**	12	0	**12**	0	8	**8**	0	0	**0**	0	0	**0**	0	0	**0**
Ingeniería Química		23	24	**47**	15	0	**15**	0	6	**6**	8	6	**14**	0	10	**10**	0	1	**1**	0	1	**1**	0	0	**0**
Medicina Humana		30	32	**62**	16	0	**16**	0	11	**11**	10	8	**18**	0	10	**10**	1	1	**2**	2	2	**4**	1	0	**1**
Sociología		15	43	**58**	12	0	**12**	0	12	**12**	0	12	**12**	0	12	**12**	0	2	**2**	0	5	**5**	3	0	**3**
Trabajo Social		0	36	**36**	0	0	**0**	0	8	**8**	0	11	**11**	0	13	**13**	0	2	**2**	0	0	**0**	0	2	**2**
Zootecnia		27	23	**50**	15	0	**15**	0	7	**7**	8	8	**16**	0	7	**7**	0	0	**0**	2	1	**3**	2	0	**2**
TOTAL		**589**	**645**	**1234**	**354**	**0**	**354**	**0**	**218**	**218**	**165**	**155**	**320**	**0**	**222**	**222**	**13**	**12**	**25**	**16**	**24**	**40**	**41**	**14**	**55**

Fuente: Oficina de Bienestar Universitario / Programa deportivos intercahimbos organizados por el Área de Deportes y Recreación UNCP 2019 – I
Elaboración: Unidad de Estadística / Setiembre 2020

CUADRO N° 237
NÚMERO DE ESTUDIANTES POR FACULTAD Y PROGRAMA DE ESTUDIOS SEGÚN PARTICIPACIÓN EN JUEGOS DEPORTIVOS INTERFACULTADES – AÑO 2019

En los juegos inter facultades del año 2019, según participación en los programas deportivos hubieron 2047 estudiantes participantes que, se distribuyen según juego deportivo participado de la siguiente manera: 503 (24.57%) estudiantes participaron en el programa deportivo de fútbol; 542 (26.47%) estudiantes participaron en el programa deportivo de voleibol; 498 (24.32%) estudiantes participaron en el programa deportivo de basquetbol; 327 (15.97%) estudiantes participaron en el programa deportivo de futsal; 32 (1.56%) estudiantes participaron en el programa deportivo de natación; 33 (1.61%) estudiantes participaron en el programa deportivo de atletismo; 75 (3.663%) estudiantes participaron en el programa deportivo de ajedrez; 37 (1.81%) estudiantes participaron en el programa deportivo de tenis de mesa;.

FACULTAD/PROGRAMA DE ESTUDIOS		TOTAL			PARTICIPANTES SEGÚN PROGRAMA DEPORTIVO (ESTUDIANTES EN GENERAL: I AL XIV SEMESTRE)																							
					FÚTBOL			VOLEY			BASQUET			FÚTSAL			NATACIÓN			ATLETISMO			AJEDREZ			TENIS DE MESA		
		M	F	T	M	F	T	M	F	T	M	F	T	M	F	T	M	F	T	M	F	T	M	F	T	M	F	T
Agronomía		36	36	**72**	18	0	**18**	9	12	**21**	8	11	**19**	0	12	**12**	0	0	**0**	0	0	**0**	0	0	**0**	1	1	**2**
Antropología		34	33	**67**	18	0	**18**	8	12	**20**	6	9	**15**	0	12	**12**	0	0	**0**	2	0	**2**	0	0	**0**	0	0	**0**
Arquitectura		49	33	**82**	18	0	**18**	10	9	**19**	12	10	**22**	0	12	**12**	1	1	**2**	1	0	**1**	3	0	**3**	4	1	**5**
Ciencias Agrarias - Satipo		53	36	**89**	18	0	**18**	11	12	**23**	11	12	**23**	0	12	**12**	4	0	**4**	0	0	**0**	4	0	**4**	5	0	**5**
Ciencias Aplicadas - Tarma		42	36	**78**	18	0	**18**	10	12	**22**	12	8	**20**	0	12	**12**	0	0	**0**	0	1	**1**	2	3	**5**	0	0	**0**
Ciencias de la Administración	Administración de Empresas	39	30	**69**	18	0	**18**	11	10	**21**	7	9	**16**	0	10	**10**	0	0	**0**	1	1	**2**	1	0	**1**	1	0	**1**
Ciencias de la Comunicación		46	35	**81**	18	0	**18**	10	11	**21**	10	10	**20**	0	12	**12**	2	0	**2**	0	0	**0**	4	1	**5**	2	1	**3**
Ciencias Forestales y del Ambiente		45	35	**80**	18	0	**18**	12	11	**23**	12	10	**22**	0	12	**12**	2	2	**4**	1	0	**1**	0	0	**0**	0	0	**0**
Contabilidad		43	34	**77**	18	0	**18**	10	11	**21**	12	7	**19**	0	11	**11**	0	0	**0**	0	4	**4**	1	1	**2**	2	0	**2**
Economía		43	38	**81**	18	0	**18**	10	12	**22**	11	10	**21**	0	12	**12**	1	1	**2**	0	0	**0**	2	2	**4**	1	1	**2**
Educación	Ciencias Matemáticas e Informática	38	20	**58**	18	0	**18**	7	9	**16**	9	0	**9**	0	11	**11**	0	0	**0**	0	0	**0**	3	0	**3**	1	0	**1**
	Ciencias Naturales y Ambientales	8	9	**17**	5	0	**5**	0	4	**4**	2	1	**3**	0	4	**4**	0	0	**0**	0	0	**0**	0	0	**0**	1	0	**1**
	Educación Física y Psicomotricidad	36	30	**66**	18	0	**18**	10	12	**22**	8	10	**18**	0	8	**8**	0	0	**0**	0	0	**0**	0	0	**0**	0	0	**0**
	Educación Inicial	0	36	**36**	0	0	**0**	0	12	**12**	0	8	**8**	0	12	**12**	0	1	**1**	0	2	**2**	0	1	**1**	0	0	**0**
	Educación Primaria	24	44	**68**	18	0	**18**	0	10	**10**	0	10	**10**	0	11	**11**	1	2	**3**	0	0	**0**	3	8	**11**	2	3	**5**
	Filosofía, Ciencias Sociales y Relaciones Humanas	25	31	**56**	18	0	**18**	0	12	**12**	7	7	**14**	0	12	**12**	0	0	**0**	0	0	**0**	0	0	**0**	0	0	**0**
	Lenguas, Literatura y Comunicación	14	21	**35**	9	0	**9**	0	7	**7**	5	5	**10**	0	8	**8**	0	1	**1**	0	0	**0**	0	0	**0**	0	0	**0**
Enfermería		31	42	**73**	18	0	**18**	0	12	**12**	8	12	**20**	0	12	**12**	0	3	**3**	0	0	**0**	4	2	**6**	1	1	**2**
Ingeniería Civil		53	30	**83**	17	0	**17**	12	9	**21**	12	7	**19**	0	12	**12**	0	0	**0**	1	1	**2**	8	1	**9**	3	0	**3**
Ingeniería de Minas		30	20	**50**	18	0	**18**	0	11	**11**	12	0	**12**	0	9	**9**	0	0	**0**	0	0	**0**	0	0	**0**	0	0	**0**
Ingeniería de Sistemas		45	29	**74**	18	0	**18**	10	10	**20**	11	8	**19**	0	9	**9**	0	0	**0**	3	1	**4**	2	1	**3**	1	0	**1**
Ingeniería Eléctrica y Electrónica		44	31	**75**	18	0	**18**	12	12	**24**	12	10	**22**	0	9	**9**	1	0	**1**	0	0	**0**	1	0	**1**	0	0	**0**
Ingeniería en industrias Alimentarias		22	31	**53**	17	0	**17**	0	10	**10**	5	10	**15**	0	10	**10**	0	1	**1**	0	0	**0**	0	0	**0**	0	0	**0**
Ingeniería Mecánica		44	14	**58**	18	0	**18**	12	0	**12**	12	7	**19**	0	7	**7**	1	0	**1**	1	0	**1**	0	0	**0**	0	0	**0**
Ingeniería Metalúrgica y de Materiales		38	29	**67**	18	0	**18**	12	10	**22**	7	8	**15**	0	11	**11**	1	0	**1**	0	0	**0**	0	0	**0**	0	0	**0**
Ingeniería Química		40	27	**67**	18	0	**18**	10	8	**18**	9	10	**19**	0	8	**8**	1	0	**1**	0	1	**1**	2	0	**2**	0	0	**0**
Ingeniería y Ciencias Humanas - Junín	Ingeniería Agroindustrial	24	23	**47**	12	0	**12**	12	11	**23**	0	0	**0**	0	12	**12**	0	0	**0**	0	0	**0**	0	0	**0**	0	0	**0**
Medicina Humana		50	43	**93**	18	0	**18**	10	12	**22**	7	10	**17**	0	9	**9**	3	0	**3**	2	9	**11**	10	3	**13**	0	0	**0**
Sociología		23	30	**53**	17	0	**17**	0	9	**9**	6	7	**13**	0	14	**14**	0	0	**0**	0	0	**0**	0	0	**0**	0	0	**0**
Trabajo Social		38	39	**77**	12	0	**12**	12	10	**22**	12	12	**24**	0	12	**12**	0	1	**1**	0	0	**0**	2	0	**2**	0	4	**4**
Zootecnia		35	30	**65**	18	0	**18**	8	12	20	8	7	**15**	0	10	**10**	0	1	**1**	1	0	**1**	0	0	**0**	0	0	**0**
TOTAL		**1092**	**955**	**2047**	**503**	**0**	**503**	**228**	**314**	**542**	**253**	**245**	**498**	**0**	**327**	**327**	**18**	**14**	**32**	**13**	**20**	**33**	**52**	**23**	**75**	**25**	**12**	**37**

Fuente: Oficina de Bienestar Universitario / Programa deportivos inter facultades organizados por el Área de Deportes y Recreación UNCP 2019 – II
Elaboración: Unidad de Estadística / Setiembre 2020

CUADRO N° 238
NÚMERO DE ESTUDIANTES DEPORTISTAS POR FACULTAD Y PROGRAMA DE ESTUDIOS PARTICIPANTES EN EVENTOS DEPORTIVOS UNIVERSITARIOS REGIONALES Y NACIONALES AÑO 2019
PROGRAMAS DEPORTIVOS DE ALTA COMPETENCIA PRODAC

FACULTAD/PROGRAMA DE ESTUDIOS	TOTAL			DISCIPLINAS DEPORTIVAS PARTICIPADAS POR LOS ESTUDIANTES EN LOS JUEGOS DEPORTIVOS REGIONALES AYACUCHO FEDUP 2019											
				FÚTBOL			VOLEIBOL			BASQUETBOL			FUTSAL		
	M	F	T	M	F	T	M	F	T	M	F	T	M	F	T
Agronomía	2	0	2	2	0	2	0	0	0	0	0	0	0	0	0
Antropología	0	0	0	0	0	0	0	0	0	0	0	0	0	0	0
Arquitectura	1	1	2	0	0	0	0	0	0	1	0	1	0	1	1
Ciencias Agrarias - Satipo	1	0	1	0	0	0	1	0	1	0	0	0	0	0	0
Ciencias Aplicadas - Tarma	1	1	2	0	0	0	0	1	1	1	0	1	0	0	0
Ciencias de la Administración	0	0	0	0	0	0	0	0	0	0	0	0	0	0	0
Ciencias de la Comunicación	1	0	1	0	0	0	1	0	1	0	0	0	0	0	0
Ciencias Forestales y del Ambiente	4	1	5	2	0	2	0	0	0	2	0	2	0	1	1
Contabilidad	0	1	1	0	0	0	0	0	0	0	0	0	0	1	1
Economía	0	0	0	0	0	0	0	0	0	0	0	0	0	0	0
Educación Primaria	0	2	2	0	0	0	0	0	0	0	0	0	0	2	2
Educación. EAP Matemáticas e Informática	1	0	1	0	0	0	1	0	1	0	0	0	0	0	0
Educación Física y Psicomotricidad	13	11	24	9	0	9	3	9	12	1	0	1	0	2	2
Enfermería	1	0	1	0	0	0	1	0	1	0	0	0	0	0	0
Ingeniería Civil	2	1	3	0	0	0	2	0	2	0	0	0	0	1	1
Ingeniería de Minas	1	0	1	1	0	1	0	0	0	0	0	0	0	0	0
Ingeniería de Sistemas	2	1	3	1	0	1	0	0	0	1	0	1	0	1	1
Ingeniería Eléctrica y Electrónica	3	1	4	0	0	0	1	0	1	2	0	2	0	1	1
Ingeniería en industrias Alimentarias	0	0	0	0	0	0	0	0	0	0	0	0	0	0	0
Ingeniería Mecánica	1	0	1	0	0	0	0	0	0	1	0	1	0	0	0
Ingeniería Metalúrgica y de Materiales	2	0	2	2	0	2	0	0	0	0	0	0	0	0	0
Ingeniería Química	2	1	3	1	0	1	0	1	1	1	0	1	0	0	0
Ingeniería y Ciencias Humanas - Junín	0	0	0	0	0	0	0	0	0	0	0	0	0	0	0
Medicina Humana	0	0	0	0	0	0	0	0	0	0	0	0	0	0	0
Sociología	0	0	0	0	0	0	0	0	0	0	0	0	0	0	0
Zootecnia	0	0	0	0	0	0	0	0	0	0	0	0	0	0	0
TOTAL	**38**	**21**	**59**	**18**	**0**	**18**	**10**	**11**	**21**	**10**	**0**	**10**	**0**	**10**	**10**

Fuente: Oficina de Bienestar Universitario / Área de Deportes y Recreación PRODAC 2019
Elaboración: Unidad de Estadística / Setiembre 2020

GRÁFICO N° 88
DISTRIBUCIÓN DE ESTUDIANTES SEGÚN DISCIPLINAS DEPORTIVAS PARTICIPADAS JUEGOS DEPORTIVOS REGIONALES AYACUCHO FEDUP 2019

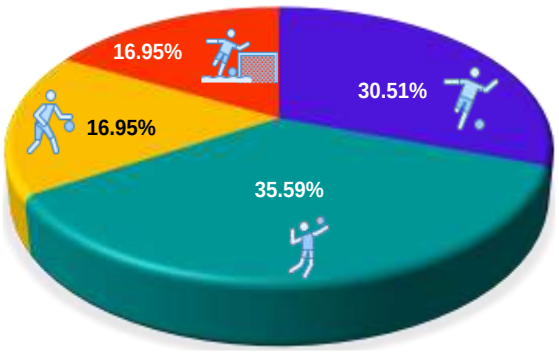

Los 59 estudiantes que asistieron a los Juegos Deportivos Regionales Ayacucho FEDUP 2019 correspondiente a Programas Deportivos de Alta Competencia, participaron según disciplina deportiva de la siguiente manera: 18 (30.51%) estudiantes participaron en la disciplina deportiva de fútbol; 21 (35.59%) estudiantes participaron en la disciplina deportiva de voleibol; 10 (16.95%) estudiantes participaron en la disciplina deportiva de basquetbol; y 10 (16.95%) estudiantes participaron en la disciplina deportiva de futsal.

Fuente: Oficina de Bienestar Universitario / Área de Deportes y Recreación PRODAC 2019
Elaboración: Unidad de Estadística / Setiembre 2020

CUADRO N° 239
NÚMERO DE ESTUDIANTES DEPORTISTAS POR FACULTAD Y PROGRAMA DE ESTUDIOS PARTICIPANTES EN LA LIGA DEPORTIVA UNIVERSITARIA FEDUP – REGIÓN JUNÍN AÑO 2019
PROGRAMAS DEPORTIVOS DE ALTA COMPETENCIA PRODAC

FACULTAD/PROGRAMA DE ESTUDIOS	TOTAL			LIGA DEPORTIVA UNIVERSITARIA FEDUP REGIÓN JUNÍN 2019											
				FÚTBOL			VOLEIBOL			BASQUETBOL			FUTSAL		
	M	F	T	M	F	T	M	F	T	M	F	T	M	F	T
Agronomía	2	0	2	2	0	2	0	0	0	0	0	0	0	0	0
Antropología	0	0	0	0	0	0	0	0	0	0	0	0	0	0	0
Arquitectura	1	1	2	0	0	0	0	0	0	1	0	1	0	1	1
Ciencias Agrarias - Satipo	3	0	3	1	0	1	2	0	2	0	0	0	0	0	0
Ciencias Aplicadas - Tarma	4	2	6	0	0	0	0	2	2	4	0	4	0	0	0
Ciencias de la Administración	0	1	1	0	0	0	0	0	0	0	1	1	0	0	0
Ciencias de la Comunicación	1	0	1	0	0	0	1	0	1	0	0	0	0	0	0
Ciencias Forestales y del Ambiente	5	1	6	3	0	3	0	0	0	2	0	2	0	1	1
Contabilidad	0	3	3	0	0	0	0	0	0	0	2	2	0	1	1
Economía	0	2	2	0	0	0	0	1	1	0	1	1	0	0	0
Educación Primaria	0	2	2	0	0	0	0	0	0	0	0	0	0	2	2
Educación. EAP Matemáticas e Informática	1	0	1	0	0	0	1	0	1	0	0	0	0	0	0
Educación Física y Psicomotricidad	20	12	32	13	0	13	5	8	13	2	1	3	0	3	3
Enfermería	1	0	1	0	0	0	1	0	1	0	0	0	0	0	0
Ingeniería Civil	2	1	3	0	0	0	2	0	2	0	0	0	0	1	1
Ingeniería de Minas	1	0	1	1	0	1	0	0	0	0	0	0	0	0	0
Ingeniería de Sistemas	1	1	2	1	0	1	0	0	0	0	0	0	0	1	1
Ingeniería Eléctrica y Electrónica	2	2	4	0	0	0	1	0	1	1	1	2	0	1	1
Ingeniería en industrias Alimentarias	0	3	3	0	0	0	0	0	0	0	3	3	0	0	0
Ingeniería Mecánica	2	0	2	0	0	0	0	0	0	2	0	2	0	0	0
Ingeniería Metalúrgica y de Materiales	2	0	2	2	0	2	0	0	0	0	0	0	0	0	0
Ingeniería Química	3	4	7	2	0	2	0	0	0	1	3	4	0	1	1
Ingeniería y Ciencias Humanas - Junín	0	0	0	0	0	0	0	0	0	0	0	0	0	0	0
Medicina Humana	0	0	0	0	0	0	0	0	0	0	0	0	0	0	0
Sociología	0	1	1	0	0	0	0	0	0	0	1	1	0	0	0
Zootecnia	0	0	0	0	0	0	0	0	0	0	0	0	0	0	0
TOTAL	**51**	**36**	**87**	**25**	**0**	**25**	**13**	**11**	**24**	**13**	**13**	**26**	**0**	**12**	**12**

Fuente: Oficina de Bienestar Universitario / Área de Deportes y Recreación PRODAC 2019
Elaboración: Unidad de Estadística / Setiembre 2020

GRÁFICO N° 89
DISTRIBUCIÓN DE ESTUDIANTES SEGÚN DISCIPLINAS DEPORTIVAS PARTICIPADAS
LIGA DEPORTIVA UNIVERSITARIA REGIÓN JUNÍN FEDUP 2019

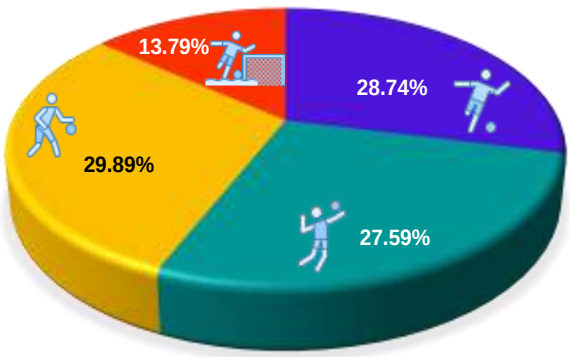

Los 87 estudiantes que participaron en las disciplinas deportivas programadas en la Liga Universitaria FEDUP Región Junín durante el año 2019 correspondiente a Programas Deportivos de Alta Competencia, participaron según disciplina deportiva de la siguiente manera: 25 (28.74%) estudiantes participaron en la disciplina deportiva de fútbol; 24 (27.59%) estudiantes participaron en la disciplina deportiva de voleibol; 26 (29.89%) estudiantes participaron en la disciplina deportiva de basquetbol; y 12 (13.79%) estudiantes participaron en la disciplina deportiva de futsal.

Fuente: Oficina de Bienestar Universitario / Área de Deportes y Recreación PRODAC 2019
Elaboración: Unidad de Estadística / Setiembre 2020

CUADRO N° 240
NÚMERO DE ESTUDIANTES BECARIOS AL COMEDOR UNIVERSITARIO POR FACULTAD Y PROGRAMA DE ESTUDIOS SEGÚN MODALIDAD DE ATENCIÓN SEMESTRE ACADÉMICO 2019 – I

FACULTAD / PROGRAMA DE ESTUDIOS		TOTAL			MODALIDAD DE ATENCIÓN					
					D – A			A		
		M	F	T	M	F	T	M	F	T
Agronomía		42	37	**79**	33	30	63	9	7	16
Antropología		5	15	**20**	4	6	10	1	9	10
Arquitectura		35	27	**62**	10	4	14	25	23	48
Ciencias de la Administración	Administración de Empresas	19	42	**61**	6	11	17	13	31	44
Ciencias de la Comunicación		21	17	**38**	8	8	16	13	9	22
Ciencias Forestales y del Ambiente		19	41	**60**	8	8	16	11	33	44
Contabilidad		11	46	**57**	2	11	13	9	35	44
Economía		19	37	**56**	9	12	21	10	25	35
Educación	Ciencias Matemáticas e Informática	10	7	**17**	7	5	12	3	2	5
	Ciencias Naturales y Ambientales	5	6	**11**	1	2	3	4	4	8
	Educación Física y Psicomotricidad	31	6	**37**	19	1	20	12	5	17
	Educación Inicial	0	27	**27**	0	6	6	0	21	21
	Educación Primaria	4	41	**45**	1	8	9	3	33	36
	Filosofía, Ciencias Sociales y Relaciones Humanas	16	11	**27**	8	2	10	8	9	17
	Lenguas, Literatura y Comunicación	7	14	**21**	3	4	7	4	10	14
Enfermería		10	69	**79**	1	3	4	9	66	75
Ingeniería Civil		62	21	**83**	37	13	50	25	8	33
Ingeniería de Minas		72	11	**83**	36	3	39	36	8	44
Ingeniería de Sistemas		30	7	**37**	19	6	25	11	1	12
Ingeniería Eléctrica y Electrónica		63	10	**73**	28	1	29	35	9	44
Ingeniería en Industrias Alimentarias		9	22	**31**	3	3	6	6	19	25
Ingeniería Mecánica		91	0	**91**	51	0	51	40	0	40
Ingeniería Metalúrgica y de Materiales		51	18	**69**	23	3	26	28	15	43
Ingeniería Química	Ingeniería Química	22	12	**34**	11	2	13	11	10	21
	Ingeniería Química Ambiental	15	27	**42**	5	9	14	10	18	28
	Ingeniería Química del Gas Natural y Energía	10	4	**14**	6	4	10	4	0	4
	Ingeniería Química Industrial	8	15	**23**	3	4	7	5	11	16
Medicina Humana		26	28	**54**	10	5	15	16	23	39
Sociología		12	50	**62**	9	31	40	3	19	22
Trabajo Social		4	76	**80**	3	21	24	1	55	56
Zootecnia		11	16	**27**	6	4	10	5	12	17
Ciencias Agrarias – Satipo	Agronomía Tropical	15	13	**28**	6	5	11	9	8	17
	Ingeniería en Industrias Alimentarias Tropical	3	7	**10**	0	2	2	3	5	8
	Ingeniería Forestal Tropical	16	22	**38**	5	6	11	11	16	27
	Zootecnia Tropical	11	2	**13**	5	2	7	6	0	6
Ciencias Aplicadas – Tarma	Administración de Negocios	16	38	**54**	7	17	24	9	21	30
	Administración Hotelera y Turismo	5	11	**16**	1	4	5	4	7	11
	Ingeniería Agroindustrial	1	9	**10**	0	3	3	1	6	7
Ingeniería y Ciencias Humanas – Junín	Ingeniería Agroindustrial	9	14	**23**	7	10	17	2	4	6
TOTAL		**816**	**876**	**1692**	**394**	**269**	**680**	**413**	**593**	**1012**

Fuente: Registros de la Oficina de Bienestar Universitario / Área de Servicio Social de Estudiantes 2019 – I
Elaboración: Unidad de Estadística / Setiembre 2020

D – A : RACIÓN DESAYUNO Y ALMUERZO
A : RACIÓN ALMUERZO

GRÁFICO N° 90
ESTUDIANTES BECARIOS AL COMEDOR UNIVERSITARIO SEMESTRE ACADÉMICO 2019 – I

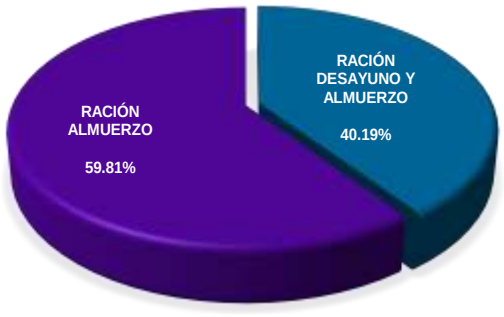

En el gráfico se muestra que, de los 1692 estudiantes beneficiarios del servicio de comedor universitario de la UNCP durante el semestre académico 2019 – I, 680 estudiantes se encuentran en la modalidad de atención por ración de desayuno y almuerzo equivalente al 36.55% y 1012 estudiantes se encuentran en la modalidad de atención por ración de almuerzo que corresponde al 63.45% del total de estudiantes.

Fuente: Registros de la Oficina de Bienestar Universitario / Área de Servicio Social de Estudiantes 2019 – I
Elaboración: Unidad de Estadística / Setiembre 2020

CUADRO N° 241
NÚMERO DE ESTUDIANTES BECARIOS AL COMEDOR UNIVERSITARIO POR FACULTAD Y PROGRAMA DE ESTUDIOS SEGÚN MODALIDAD DE ATENCIÓN SEMESTRE ACADÉMICO 2019 – II

FACULTAD / PROGRAMA DE ESTUDIOS		TOTAL			MODALIDAD DE ATENCIÓN					
					D – A			A		
		M	F	T	M	F	T	M	F	T
Agronomía		38	36	**74**	30	29	59	8	7	15
Antropología		5	18	**23**	5	8	13	0	10	10
Arquitectura		32	43	**75**	15	12	27	17	31	48
Ciencias de la Administración	Administración de Empresas	21	47	**68**	10	12	22	11	35	46
Ciencias de la Comunicación		22	25	**47**	16	10	26	6	15	21
Ciencias Forestales y del Ambiente		20	48	**68**	9	6	15	11	42	53
Contabilidad		17	42	**59**	2	15	17	15	27	42
Economía		27	31	**58**	10	17	27	17	14	31
Educación	Ciencias Matemáticas e Informática	9	6	**15**	6	1	7	3	5	8
	Ciencias Naturales y Ambientales	3	8	**11**	0	0	0	3	8	11
	Educación Física y Psicomotricidad	31	8	**39**	14	3	17	17	5	22
	Educación Inicial	1	26	**27**	0	10	10	1	16	17
	Educación Primaria	1	34	**35**	0	12	12	1	22	23
	Filosofía, Ciencias Sociales y Relaciones Humanas	18	6	**24**	12	5	17	6	1	7
	Lenguas, Literatura y Comunicación	8	20	**28**	3	5	8	5	15	20
Enfermería		11	66	**77**	1	1	2	10	65	75
Ingeniería Civil		64	17	**81**	28	9	37	36	8	44
Ingeniería de Minas		70	15	**85**	42	4	46	28	11	39
Ingeniería de Sistemas		39	11	**50**	22	8	30	17	3	20
Ingeniería Eléctrica y Electrónica		58	9	**67**	27	4	31	31	5	36
Ingeniería en Industrias Alimentarias		7	29	**36**	2	2	4	5	27	32
Ingeniería Mecánica		69	1	**70**	47	1	48	22	0	22
Ingeniería Metalúrgica y de Materiales		44	16	**60**	15	6	21	29	10	39
Ingeniería Química	Ingeniería Química	18	13	**31**	8	5	13	10	8	18
	Ingeniería Química Ambiental	11	23	**34**	7	12	19	4	11	15
	Ingeniería Química del Gas Natural y Energía	10	3	**13**	5	3	8	5	0	5
	Ingeniería Química Industrial	10	18	**28**	7	9	16	3	9	12
Medicina Humana		30	28	**58**	11	1	12	19	27	46
Sociología		11	45	**56**	7	33	40	4	12	16
Trabajo Social		2	77	**79**	1	22	23	1	55	56
Zootecnia		11	13	**24**	7	4	11	4	9	13
Ciencias Agrarias – Satipo	Agronomía Tropical	9	13	**22**	3	6	9	6	7	13
	Ingeniería en Industrias Alimentarias Tropical	3	4	**7**	2	4	6	1	0	1
	Ingeniería Forestal Tropical	20	20	**40**	8	8	16	12	12	24
	Zootecnia Tropical	9	3	**12**	6	2	8	3	1	4
Ciencias Aplicadas – Tarma	Administración de Negocios	16	22	**38**	5	6	11	11	16	27
	Administración Hotelera y Turismo	4	8	**12**	1	0	1	3	8	11
	Ingeniería Agroindustrial	2	13	**15**	2	7	9	0	6	6
Ingeniería y Ciencias Humanas – Junín	Ingeniería Agroindustrial	9	14	**23**	7	10	17	2	4	6
TOTAL		**790**	**879**	**1669**	**396**	**302**	**715**	**385**	**563**	**954**

Fuente: Registros de la Oficina de Bienestar Universitario / Área de Servicio Social de Estudiantes 2019 – II
Elaboración: Unidad de Estadística / Setiembre 2020

D – A : RACIÓN DESAYUNO Y ALMUERZO
A : RACIÓN ALMUERZO

GRÁFICO N° 91
ESTUDIANTES BECARIOS AL COMEDOR UNIVERSITARIO SEMESTRE ACADÉMICO 2019 – II

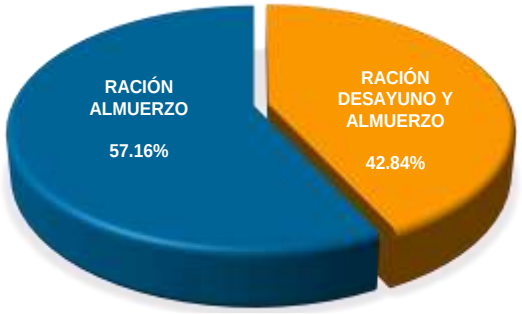

El gráfico muestra un total de 1692 estudiantes beneficiarios del servicio de comedor universitario en la UNCP para el semestre académico 2019 – II, de los cuales 715 estudiantes se encuentran en la modalidad de atención por ración de desayuno y almuerzo equivalente al 42.84% y 954 estudiantes se encuentran en la modalidad de atención por ración sólo de almuerzo que corresponde al 57.16% del total de estudiantes.

Fuente: Registros de la Oficina de Bienestar Universitario / Área de Servicio Social de Estudiantes 2019 – II
Elaboración: Unidad de Estadística / Setiembre 2020

CUADRO N° 242
NÚMERO DE ATENCIONES A ESTUDIANTES POR FACULTAD Y PROGRAMA DE ESTUDIOS SEGÚN TIPO DE ATENCIÓN REALIZADAS EN LA OFICINA DE SERVICIO SOCIAL SEMESTRE ACADÉMICO 2019 – I

FACULTAD / PROGRAMA DE ESTUDIOS		TOTAL			ATENCIONES								
					DERIVACIÓN DE CASOS			CONSEJERÍA			ORIENTACIONES		
		M	F	T	M	F	T	M	F	T	M	F	T
Agronomía		5	2	7	0	0	0	0	0	0	5	2	7
Antropología		7	10	17	0	0	0	0	0	0	7	10	17
Arquitectura		9	4	13	0	1	1	3	1	4	6	2	8
Ciencias de la Administración	Administración de Empresas	9	15	24	0	0	0	2	1	3	7	14	21
Ciencias de la Comunicación		13	17	30	1	0	1	0	2	2	12	15	27
Ciencias Forestales y del Ambiente		17	14	31	0	0	0	3	2	5	14	12	26
Contabilidad		1	26	27	0	0	0	0	1	1	1	25	26
Economía		9	10	19	0	0	0	2	1	3	7	9	16
Educación	Ciencias Matemáticas e Informática	6	5	11	0	0	0	1	2	3	5	3	8
	Ciencias Naturales y Ambientales	3	1	4	0	0	0	1	0	1	2	1	3
	Educación Física y Psicomotricidad	4	1	5	0	0	0	0	0	0	4	1	5
	Educación Inicial	1	21	22	0	1	1	1	3	4	0	17	17
	Educación Primaria	19	26	45	0	0	0	1	0	1	18	26	44
	Filosofía, Ciencias Sociales y Relaciones Humanas	13	2	15	0	0	0	0	0	0	13	2	15
	Lenguas, Literatura y Comunicación	6	12	18	0	0	0	1	2	3	5	10	15
Enfermería		2	23	25	0	0	0	1	0	1	1	23	24
Ingeniería Civil		23	3	26	0	0	0	0	0	0	23	3	26
Ingeniería de Minas		8	2	10	0	0	0	0	0	0	8	2	10
Ingeniería de Sistemas		16	6	22	0	1	1	0	0	0	16	5	21
Ingeniería Eléctrica y Electrónica		34	1	35	0	0	0	0	0	0	34	1	35
Ingeniería en Industrias Alimentarias		11	9	20	0	1	1	1	0	1	10	8	18
Ingeniería Mecánica		21	0	21	1	0	1	0	0	0	20	0	20
Ingeniería Metalúrgica y de Materiales		24	3	27	0	0	0	3	0	3	21	3	24
Ingeniería Química	Ingeniería Química	10	22	32	0	1	1	0	0	0	10	21	31
	Ingeniería Química Ambiental	2	15	17	0	0	0	1	0	1	1	15	16
	Ingeniería Química del Gas Natural y Energía	5	2	7	0	0	0	0	1	1	5	1	6
	Ingeniería Química Industrial	8	0	8	0	0	0	0	0	0	8	0	8
Medicina Humana		4	16	20	0	0	0	0	4	4	4	12	16
Sociología		11	26	37	0	1	1	0	4	4	11	21	32
Trabajo Social		2	25	27	1	0	1	0	0	0	1	25	26
Zootecnia		5	4	9	0	0	0	2	0	2	3	4	7
Ciencias Agrarias – Satipo	Agronomía Tropical	66	94	160	2	1	3	3	4	7	61	89	150
	Ingeniería en Industrias Alimentarias Tropical	101	86	187	2	1	3	1	2	3	98	83	181
	Ingeniería Forestal Tropical	60	43	103	0	1	1	4	6	10	56	36	92
	Zootecnia Tropical	33	64	97	1	1	2	1	1	2	31	62	93
Ciencias Aplicadas – Tarma	Administración de Negocios	36	115	151	2	0	2	3	14	17	31	101	132
	Administración Hotelera y Turismo	18	54	72	2	3	5	1	10	11	15	41	56
	Ingeniería Agroindustrial	19	35	54	2	1	3	2	8	10	15	26	41
Ingeniería y Ciencias Humanas – Junín	Ingeniería Agroindustrial	13	26	39	0	1	1	4	4	8	9	21	30
TOTAL		**654**	**840**	**1494**	**14**	**15**	**29**	**42**	**73**	**115**	**598**	**752**	**1350**

Fuente: Registros de la Oficina de Bienestar Universitario / Área de Servicio Social a Estudiantes 2019 – I
Elaboración: Unidad de Estadística / Setiembre 2020

GRÁFICO N° 92
DISTRIBUCIÓN DE ATENCIONES A ESTUDIANTES EN EL ÁREA DE SERVICIO SOCIAL SEMESTRE ACADÉMICO 2019 – I

El gráfico nos muestra que durante el semestre académico 2019 – I, hubieron 1494 atenciones por parte del área de Servicio Social a Estudiantes, distribuidas en las siguientes atenciones: 1350 atenciones que corresponden a orientaciones que representa el 90.36%, 115 atenciones de consejería que equivale el 7.70% y 29 atenciones por derivación de casos que equivale al 1.94% del total de atenciones.

Fuente: Registros de la Oficina de Bienestar Universitario / Área de Servicio Social a Estudiantes 2019 – I
Elaboración: Unidad de Estadística / Setiembre 2020

CUADRO N° 243
NÚMERO DE ATENCIONES A ESTUDIANTES POR FACULTAD Y PROGRAMA DE ESTUDIOS SEGÚN TIPO DE ATENCIÓN REALIZADAS EN LA OFICINA DE SERVICIO SOCIAL SEMESTRE ACADÉMICO 2019 – II

FACULTAD / PROGRAMA DE ESTUDIOS		TOTAL			ATENCIONES								
					DERIVACIÓN DE CASOS			CONSEJERÍA			ORIENTACIONES		
		M	F	T	M	F	T	M	F	T	M	F	T
Agronomía		34	46	80	1	2	3	5	13	18	28	31	59
Antropología		1	8	9	0	0	0	0	0	0	1	8	9
Arquitectura		16	6	22	0	0	0	0	0	0	16	6	22
Ciencias de la Administración	Administración de Empresas	4	2	6	1	1	2	0	0	0	3	1	4
Ciencias de la Comunicación		7	3	10	0	0	0	0	0	0	7	3	10
Ciencias Forestales y del Ambiente		10	23	33	0	0	0	0	0	0	10	23	33
Contabilidad		2	19	21	0	0	0	0	0	0	2	19	21
Economía		7	15	22	1	2	3	0	3	3	6	10	16
Educación	Ciencias Matemáticas e Informática	2	1	3	0	0	0	0	0	0	2	1	3
	Ciencias Naturales y Ambientales	0	0	0	0	0	0	0	0	0	0	0	0
	Educación Física y Psicomotricidad	3	0	3	0	0	0	0	0	0	3	0	3
	Educación Inicial	0	6	6	0	0	0	0	0	0	0	6	6
	Educación Primaria	0	1	1	0	0	0	0	0	0	0	1	1
	Filosofía, Ciencias Sociales y Relaciones Humanas	2	1	3	0	0	0	0	0	0	2	1	3
	Lenguas, Literatura y Comunicación	1	3	4	1	0	1	0	0	0	0	3	3
Enfermería		0	6	6	0	1	1	0	0	0	0	5	5
Ingeniería Civil		3	0	3	0	0	0	0	0	0	3	0	3
Ingeniería de Minas		4	4	8	0	0	0	0	0	0	4	4	8
Ingeniería de Sistemas		2	2	4	0	0	0	0	0	0	2	2	4
Ingeniería Eléctrica y Electrónica		14	2	16	0	1	1	0	0	0	14	1	15
Ingeniería en Industrias Alimentarias		0	17	17	0	0	0	0	0	0	0	17	17
Ingeniería Mecánica		13	0	13	1	0	1	0	0	0	12	0	12
Ingeniería Metalúrgica y de Materiales		7	0	7	0	0	0	1	0	1	6	0	6
Ingeniería Química	Ingeniería Química	8	10	18	1	2	3	0	0	0	7	8	15
	Ingeniería Química Ambiental	4	8	12	0	1	1	0	0	0	4	7	11
	Ingeniería Química del Gas Natural y Energía	0	0	0	0	0	0	0	0	0	0	0	0
	Ingeniería Química Industrial	1	2	3	0	0	0	0	0	0	1	2	3
Medicina Humana		2	4	6	0	0	0	0	0	0	2	4	6
Sociología		2	7	9	0	0	0	0	0	0	2	7	9
Trabajo Social		0	21	21	0	0	0	0	0	0	0	21	21
Zootecnia		1	4	5	0	0	0	1	0	1	0	4	4
Ciencias Agrarias – Satipo	Agronomía Tropical	78	113	191	0	1	1	17	23	40	61	89	150
	Ingeniería en Industrias Alimentarias Tropical	83	72	155	0	2	2	9	13	22	74	57	131
	Ingeniería Forestal Tropical	113	98	211	1	1	2	19	14	33	93	83	176
	Zootecnia Tropical	33	42	75	1	0	1	4	7	11	28	35	63
Ciencias Aplicadas – Tarma	Administración de Negocios	37	133	170	1	1	2	2	26	28	34	106	140
	Administración Hotelera y Turismo	17	48	65	0	1	1	2	15	17	15	32	47
	Ingeniería Agroindustrial	10	31	41	0	0	0	2	8	10	8	23	31
Ingeniería y Ciencias Humanas – Junín	Ingeniería Agroindustrial	27	60	87	0	0	0	7	7	14	20	53	73
TOTAL		**548**	**818**	**1366**	**9**	**16**	**25**	**69**	**129**	**198**	**470**	**673**	**1143**

Fuente: Registros de la Oficina de Bienestar Universitario / Área de Servicio Social a Estudiantes 2019 – II
Elaboración: Unidad de Estadística / Setiembre 2020

GRÁFICO N° 93
DISTRIBUCIÓN DE ATENCIONES A ESTUDIANTES EN EL ÁREA DE SERVICIO SOCIAL SEMESTRE ACADÉMICO 2019 – II

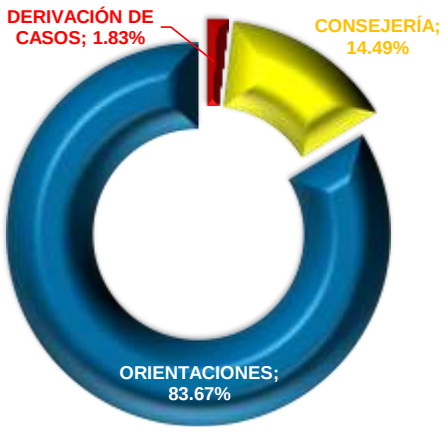

El gráfico nos muestra que durante el semestre académico 2019 – I, hubieron 1366 atenciones por parte del área de Servicio Social a Estudiantes, distribuidas en las siguientes atenciones: 1143 atenciones que corresponden a orientaciones que representa el 83.67%, 198 atenciones de consejería que equivale el 14.49% y 25 atenciones por derivación de casos que equivale al 1.83% del total de atenciones.

Fuente: Registros de la Oficina de Bienestar Universitario / Área de Servicio Social a Estudiantes 2019 – II
Elaboración: Unidad de Estadística / Setiembre 2020

CUADRO N° 244
NÚMERO DE ESTUDIANTES POR FACULTAD Y PROGRAMA DE ESTUDIOS SEGÚN APOYO RECIBIDO DEL FONDO DE CAFOBE SEMESTRE ACADÉMICO 2019 – I

En el semestre académico 2019 – I se otorgó apoyo mediante los fondos de CAFOBE a un total de 156 estudiantes, distribuyéndose de la siguiente manera: 65 (41.67%) estudiantes fueron beneficiarios por estar en el grupo de alto rendimiento; 12 (7.69%) estudiantes fueron beneficiarios del apoyo por motivos de salud; 34 (21.79%) estudiantes fueron beneficiarios con apoyo para tratamiento oftalmológico; 36 (23.08%) estudiantes fueron beneficiarios por situación o estado de maternidad; 9 (5.77%) estudiantes fueron beneficiarios del apoyo por defunción de algún familiar directo. No se otorgó el apoyo por beca de estímulo, así mismo no se otorgó apoyo por deportista calificado.

FACULTAD / PROGRAMA DE ESTUDIOS		TOTAL			APOYO FONDO CAFOBE																				
					ALTO RENDIMIENTO			BECA DE ESTÍMULO			DEPORTISTA CALIFICADO			SALUD			OFTALMOLÓGICO			MATERNIDAD			DEFUNCIÓN		
		M	F	T	M	F	T	M	F	T	M	F	T	M	F	T	M	F	T	M	F	T	M	F	T
Agronomía		7	5	**12**	4	1	**5**	0	0	**0**	0	0	**0**	1	0	**1**	1	2	**3**	0	2	**2**	1	0	**1**
Antropología		1	5	**6**	1	4	**5**	0	0	**0**	0	0	**0**	0	0	**0**	0	0	**0**	0	0	**0**	0	1	**1**
Arquitectura		2	1	**3**	1	1	**2**	0	0	**0**	0	0	**0**	1	0	**1**	0	0	**0**	0	0	**0**	0	0	**0**
Ciencias de la Administración	Administración de Empresas	0	1	**1**	0	0	**0**	0	0	**0**	0	0	**0**	0	0	**0**	0	0	**0**	0	0	**0**	0	1	**1**
Ciencias de la Comunicación		1	3	**4**	1	1	**2**	0	0	**0**	0	0	**0**	0	0	**0**	0	0	**0**	0	2	**2**	0	0	**0**
Ciencias Forestales y del Ambiente		2	1	**3**	0	1	**1**	0	0	**0**	0	0	**0**	0	0	**0**	2	0	**2**	0	0	**0**	0	0	**0**
Contabilidad		1	4	**5**	0	1	**1**	0	0	**0**	0	0	**0**	1	0	**1**	0	2	**2**	0	1	**1**	0	0	**0**
Economía		0	5	**5**	0	2	**2**	0	0	**0**	0	0	**0**	0	0	**0**	0	1	**1**	0	1	**1**	0	1	**1**
Educación	Ciencias Matemáticas e Informática	0	1	**1**	0	1	**1**	0	0	**0**	0	0	**0**	0	0	**0**	0	0	**0**	0	0	**0**	0	0	**0**
	Ciencias Naturales y Ambientales	1	0	**1**	1	0	**1**	0	0	**0**	0	0	**0**	0	0	**0**	0	0	**0**	0	0	**0**	0	0	**0**
	Educación Física y Psicomotricidad	1	1	**2**	1	0	**1**	0	0	**0**	0	0	**0**	0	0	**0**	0	0	**0**	0	1	**1**	0	0	**0**
	Educación Inicial	0	4	**4**	0	2	**2**	0	0	**0**	0	0	**0**	0	0	**0**	0	0	**0**	0	2	**2**	0	0	**0**
	Educación Primaria	0	4	**4**	0	0	**0**	0	0	**0**	0	0	**0**	0	1	**1**	0	1	**1**	0	2	**2**	0	0	**0**
	Filosofía, Ciencias Sociales y Relaciones Humanas	0	1	**1**	0	1	**1**	0	0	**0**	0	0	**0**	0	0	**0**	0	0	**0**	0	0	**0**	0	0	**0**
	Lenguas, Literatura y Comunicación	2	1	**3**	1	0	**1**	0	0	**0**	0	0	**0**	1	0	**1**	0	0	**0**	0	1	**1**	0	0	**0**
Enfermería		0	1	**1**	0	1	**1**	0	0	**0**	0	0	**0**	0	0	**0**	0	0	**0**	0	0	**0**	0	0	**0**
Ingeniería Civil		1	0	**1**	1	0	**1**	0	0	**0**	0	0	**0**	0	0	**0**	0	0	**0**	0	0	**0**	0	0	**0**
Ingeniería de Minas		1	1	**2**	1	0	**1**	0	0	**0**	0	0	**0**	0	0	**0**	0	0	**0**	0	1	**1**	0	0	**0**
Ingeniería de Sistemas		0	4	**4**	0	2	**2**	0	0	**0**	0	0	**0**	0	0	**0**	0	0	**0**	0	2	**2**	0	0	**0**
Ingeniería Eléctrica y Electrónica		0	4	**4**	0	0	**0**	0	0	**0**	0	0	**0**	0	1	**1**	0	1	**1**	0	2	**2**	0	0	**0**
Ingeniería en Industrias Alimentarias		0	1	**1**	0	1	**1**	0	0	**0**	0	0	**0**	0	0	**0**	0	0	**0**	0	0	**0**	0	0	**0**
Ingeniería Mecánica		2	1	**3**	1	0	**1**	0	0	**0**	0	0	**0**	1	0	**1**	0	0	**0**	0	1	**1**	0	0	**0**
Ingeniería Metalúrgica y de Materiales		0	1	**1**	0	1	**1**	0	0	**0**	0	0	**0**	0	0	**0**	0	0	**0**	0	0	**0**	0	0	**0**
Ingeniería Química	Ingeniería Química	0	0	**0**	0	0	**0**	0	0	**0**	0	0	**0**	0	0	**0**	0	0	**0**	0	0	**0**	0	0	**0**
	Ingeniería Química Ambiental	0	1	**1**	0	0	**0**	0	0	**0**	0	0	**0**	0	0	**0**	0	0	**0**	0	1	**1**	0	0	**0**
	Ingeniería Química del Gas Natural y Energía	1	0	**1**	1	0	**1**	0	0	**0**	0	0	**0**	0	0	**0**	0	0	**0**	0	0	**0**	0	0	**0**
	Ingeniería Química Industrial	2	0	**2**	1	0	**1**	0	0	**0**	0	0	**0**	1	0	**1**	0	0	**0**	0	0	**0**	0	0	**0**
Medicina Humana		2	2	**4**	1	0	**1**	0	0	**0**	0	0	**0**	0	0	**0**	1	0	**1**	0	0	**0**	0	2	**2**
Sociología		2	4	**6**	1	0	**1**	0	0	**0**	0	0	**0**	0	0	**0**	1	0	**1**	0	3	**3**	0	1	**1**
Trabajo Social		0	7	**7**	0	1	**1**	0	0	**0**	0	0	**0**	0	2	**2**	0	1	**1**	0	2	**2**	0	1	**1**
Zootecnia		0	0	**0**	0	0	**0**	0	0	**0**	0	0	**0**	0	0	**0**	0	0	**0**	0	0	**0**	0	0	**0**
Ciencias Agrarias – Satipo	Agronomía Tropical	6	4	**10**	5	3	**8**	0	0	**0**	0	0	**0**	0	0	**0**	0	0	**0**	0	1	**1**	1	0	**1**
	Ingeniería en Industrias Alimentarias Tropical	0	1	**1**	0	1	**1**	0	0	**0**	0	0	**0**	0	0	**0**	0	0	**0**	0	0	**0**	0	0	**0**
	Ingeniería Forestal Tropical	4	4	**8**	4	4	**8**	0	0	**0**	0	0	**0**	0	0	**0**	0	0	**0**	0	0	**0**	0	0	**0**
	Zootecnia Tropical	0	0	**0**	0	0	**0**	0	0	**0**	0	0	**0**	0	0	**0**	0	0	**0**	0	0	**0**	0	0	**0**
Ciencias Aplicadas – Tarma	Administración de Negocios	7	13	**20**	1	3	**4**	0	0	**0**	0	0	**0**	0	0	**0**	6	6	**12**	0	4	**4**	0	0	**0**
	Administración Hotelera y Turismo	1	10	**11**	0	3	**3**	0	0	**0**	0	0	**0**	0	0	**0**	1	5	**6**	0	2	**2**	0	0	**0**
	Ingeniería Agroindustrial	2	5	**7**	1	1	**2**	0	0	**0**	0	0	**0**	0	1	**1**	1	1	**2**	0	2	**2**	0	0	**0**
Ingeniería y Ciencias Humanas – Junín	Ingeniería Agroindustrial	1	5	**6**	1	0	**1**	0	0	**0**	0	0	**0**	0	1	**1**	0	1	**1**	0	3	**3**	0	0	**0**
TOTAL		**50**	**106**	**156**	**29**	**36**	**65**	**0**	**0**	**0**	**0**	**0**	**0**	**6**	**6**	**12**	**13**	**21**	**34**	**0**	**36**	**36**	**2**	**7**	**9**

Fuente: Registros de la Oficina de Bienestar Universitario / Área de Servicio Social a Estudiantes 2019 – I
Elaboración: Unidad de Estadística / Setiembre 2020

CUADRO N° 245
NÚMERO DE ESTUDIANTES POR FACULTAD Y PROGRAMA DE ESTUDIOS SEGÚN APOYO RECIBIDO DEL FONDO DE CAFOBE SEMESTRE ACADÉMICO 2019 – II

En el semestre académico 2019 – II se otorgó apoyo mediante los fondos de CAFOBE a un total de 163 estudiantes, distribuyéndose de la siguiente manera: 48 (29.44%) estudiantes fueron beneficiarios por pertenecer al grupo de alto rendimiento; 1 (0.61%) estudiante fue beneficiario como apoyo beca de estímulo; 12 (7.361%) estudiantes fueron beneficiarios del apoyo como deportista calificado; 18 (11.04%) estudiantes fueron beneficiarios de apoyo por motivos de salud; 54 (33.12%) estudiantes fueron beneficiarios de apoyo para tratamiento oftalmológico; 17 (10.42%) estudiantes fueron beneficiarios por situación o estado de maternidad; 13 (7.975%) estudiantes fueron beneficiarios del apoyo por defunción de algún familiar directo.

FACULTAD / PROGRAMA DE ESTUDIOS		TOTAL			APOYO FONDO CAFOBE																				
					ALTO RENDIMIENTO			BECA DE ESTÍMULO			DEPORTISTA CALIFICADO			SALUD			OFTALMOLÓGICO			MATERNIDAD			DEFUNCIÓN		
		M	F	T	M	F	T	M	F	T	M	F	T	M	F	T	M	F	T	M	F	T	M	F	T
Agronomía		7	2	**9**	4	1	**5**	0	0	**0**	0	0	**0**	0	0	**0**	3	0	**3**	0	1	**1**	0	0	**0**
Antropología		2	5	**7**	2	2	**4**	0	0	**0**	0	0	**0**	0	0	**0**	0	1	**1**	0	2	**2**	0	0	**0**
Arquitectura		0	0	**0**	0	0	**0**	0	0	**0**	0	0	**0**	0	0	**0**	0	0	**0**	0	0	**0**	0	0	**0**
Ciencias de la Administración	Administración de Empresas	1	5	**6**	0	1	**1**	0	0	**0**	0	0	**0**	1	0	**1**	0	3	**3**	0	1	**1**	0	0	**0**
Ciencias de la Comunicación		2	4	**6**	1	3	**4**	0	0	**0**	0	0	**0**	1	0	**1**	0	1	**1**	0	0	**0**	0	0	**0**
Ciencias Forestales y del Ambiente		2	1	**3**	1	0	**1**	0	0	**0**	0	0	**0**	0	0	**0**	0	0	**0**	0	1	**1**	1	0	**1**
Contabilidad		0	2	**2**	0	1	**1**	0	0	**0**	0	0	**0**	0	0	**0**	0	1	**1**	0	0	**0**	0	0	**0**
Economía		9	7	**16**	1	2	**3**	0	0	**0**	0	0	**0**	1	1	**2**	4	2	**6**	0	0	**0**	3	2	**5**
Educación	Ciencias Matemáticas e Informática	1	2	**3**	0	1	**1**	0	0	**0**	0	0	**0**	0	0	**0**	0	0	**0**	0	1	**1**	1	0	**1**
	Ciencias Naturales y Ambientales	0	0	**0**	0	0	**0**	0	0	**0**	0	0	**0**	0	0	**0**	0	0	**0**	0	0	**0**	0	0	**0**
	Educación Física y Psicomotricidad	1	0	**1**	1	0	**1**	0	0	**0**	0	0	**0**	0	0	**0**	0	0	**0**	0	0	**0**	0	0	**0**
	Educación Inicial	0	3	**3**	0	1	**1**	0	0	**0**	0	0	**0**	0	0	**0**	0	0	**0**	0	1	**1**	0	1	**1**
	Educación Primaria	0	5	**5**	0	3	**3**	0	0	**0**	0	0	**0**	0	0	**0**	0	0	**0**	0	2	**2**	0	0	**0**
	Filosofía, Ciencias Sociales y Relaciones Humanas	0	0	**0**	0	0	**0**	0	0	**0**	0	0	**0**	0	0	**0**	0	0	**0**	0	0	**0**	0	0	**0**
	Lenguas, Literatura y Comunicación	1	0	**1**	0	0	**0**	0	0	**0**	0	0	**0**	0	0	**0**	1	0	**1**	0	0	**0**	0	0	**0**
Enfermería		0	0	**0**	0	0	**0**	0	0	**0**	0	0	**0**	0	0	**0**	0	0	**0**	0	0	**0**	0	0	**0**
Ingeniería Civil		1	1	**2**	0	0	**0**	0	0	**0**	0	0	**0**	0	0	**0**	1	1	**2**	0	0	**0**	0	0	**0**
Ingeniería de Minas		6	1	**7**	2	1	**3**	0	0	**0**	0	0	**0**	0	0	**0**	4	0	**4**	0	0	**0**	0	0	**0**
Ingeniería de Sistemas		4	1	**5**	2	0	**2**	0	0	**0**	0	0	**0**	1	1	**2**	1	0	**1**	0	0	**0**	0	0	**0**
Ingeniería Eléctrica y Electrónica		9	1	**10**	2	0	**2**	0	0	**0**	0	0	**0**	0	0	**0**	7	1	**8**	0	0	**0**	0	0	**0**
Ingeniería en Industrias Alimentarias		1	1	**2**	1	0	**1**	0	0	**0**	0	0	**0**	0	0	**0**	0	0	**0**	0	1	**1**	0	0	**0**
Ingeniería Mecánica		2	0	**2**	1	0	**1**	0	0	**0**	0	0	**0**	0	0	**0**	0	0	**0**	0	0	**0**	1	0	**1**
Ingeniería Metalúrgica y de Materiales		2	0	**2**	2	0	**2**	0	0	**0**	0	0	**0**	0	0	**0**	0	0	**0**	0	0	**0**	0	0	**0**
Ingeniería Química	Ingeniería Química	0	0	**0**	0	0	**0**	0	0	**0**	0	0	**0**	0	0	**0**	0	0	**0**	0	0	**0**	0	0	**0**
	Ingeniería Química Ambiental	0	4	**4**	0	1	**1**	0	0	**0**	0	0	**0**	0	1	**1**	0	0	**0**	0	1	**1**	0	1	**1**
	Ingeniería Química del Gas Natural y Energía	0	0	**0**	0	0	**0**	0	0	**0**	0	0	**0**	0	0	**0**	0	0	**0**	0	0	**0**	0	0	**0**
	Ingeniería Química Industrial	0	1	**1**	0	1	**1**	0	0	**0**	0	0	**0**	0	0	**0**	0	0	**0**	0	0	**0**	0	0	**0**
Medicina Humana		0	2	**2**	0	0	**0**	0	0	**0**	0	0	**0**	0	0	**0**	0	1	**1**	0	0	**0**	0	1	**1**
Sociología		1	3	**4**	1	1	**2**	0	0	**0**	0	0	**0**	0	0	**0**	0	2	**2**	0	0	**0**	0	0	**0**
Trabajo Social		1	9	**10**	0	1	**1**	0	1	**1**	0	0	**0**	1	4	**5**	0	3	**3**	0	0	**0**	0	0	**0**
Zootecnia		0	1	**1**	0	0	**0**	0	0	**0**	0	0	**0**	0	0	**0**	0	0	**0**	0	1	**1**	0	0	**0**
Ciencias Agrarias – Satipo	Agronomía Tropical	5	1	**6**	1	1	**2**	0	0	**0**	4	0	**4**	0	0	**0**	0	0	**0**	0	0	**0**	0	0	**0**
	Ingeniería en Industrias Alimentarias Tropical	1	3	**4**	0	0	**0**	0	0	**0**	0	0	**0**	0	0	**0**	1	3	**4**	0	0	**0**	0	0	**0**
	Ingeniería Forestal Tropical	1	0	**1**	0	0	**0**	0	0	**0**	1	0	**1**	0	0	**0**	0	0	**0**	0	0	**0**	0	0	**0**
	Zootecnia Tropical	2	0	**2**	0	0	**0**	0	0	**0**	1	0	**1**	1	0	**1**	0	0	**0**	0	0	**0**	0	0	**0**
Ciencias Aplicadas – Tarma	Administración de Negocios	5	13	**18**	3	0	**3**	0	0	**0**	1	2	**3**	0	3	**3**	1	7	**8**	0	1	**1**	0	0	**0**
	Administración Hotelera y Turismo	3	5	**8**	0	0	**0**	0	0	**0**	1	0	**1**	0	1	**1**	2	3	**5**	0	1	**1**	0	0	**0**
	Ingeniería Agroindustrial	3	4	**7**	0	1	**1**	0	0	**0**	2	0	**2**	0	1	**1**	0	0	**0**	0	2	**2**	1	0	**1**
Ingeniería y Ciencias Humanas – Junín	Ingeniería Agroindustrial	0	3	**3**	0	1	**1**	0	0	**0**	0	0	**0**	0	0	**0**	0	0	**0**	0	1	**1**	0	1	**1**
TOTAL		**73**	**90**	**163**	**25**	**23**	**48**	**0**	**1**	**1**	**10**	**2**	**12**	**6**	**12**	**18**	**25**	**29**	**54**	**0**	**17**	**17**	**7**	**6**	**13**

Fuente: Registros de la Oficina de Bienestar Universitario / Área de Servicio Social a Estudiantes 2019 – II
Elaboración: Unidad de Estadística / Setiembre 2020

CUADRO N° 246
NÚMERO DE ATENCIONES A ESTUDIANTES EN EL CENTRO MÉDICO POR FACULTAD Y PROGRAMA DE ESTUDIOS SEGÚN CONSULTORIO DURANTE EL AÑO 2019

Las 23560 atenciones en el Centro Médico de la UNCP registradas en el año 2019, se distribuye de la siguiente manera: 943 (4.00%) atenciones se realizaron en el Consultorio Médico 2; 1983 (8.416%) atenciones se realizaron en el Consultorio Dental 1; 3286 (13.94%) atenciones se realizaron en el Consultorio Dental 1; 3939 (16.71%) atenciones se realizaron en el Consultorio Dental 2; 4613 (19.57%) atenciones se realizaron en el consultorio enfermería; 3077 (13.06%) atenciones se realizaron en el consultorio técnico en enfermería; 1176 (4.991%) atenciones se realizaron en el laboratorio; 4543 (19.28%) atenciones se realizaron en el área de farmacia; 3542 (21.87%) atenciones se realizaron en el área de admisión.

FACULTAD / PROGRAMA DE ESTUDIOS		TOTAL	CONSULTORIO								
			MEDICO1	MEDICO2	DENTAL 1	DENTAL 2	ENFERMERÍA	TECNICO EN ENFERMERÍA	LABORATORIO	FARMACIA	ADMISIÓN
Agronomía		**705**	0	22	69	80	109	166	101	36	122
Antropología		**737**	0	43	94	79	115	143	69	66	128
Arquitectura		**1032**	0	43	66	203	190	129	126	87	188
Ciencias de la Administración	Administración de Empresas	**949**	0	34	64	132	158	217	131	42	171
Ciencias de la Comunicación		**807**	0	52	55	144	129	135	96	63	133
Ciencias Forestales y del Ambiente		**1029**	0	51	103	115	160	257	124	60	159
Contabilidad		**1191**	0	43	115	204	142	255	140	55	237
Economía		**1086**	0	59	86	117	176	199	147	84	218
Educación	Ciencias Matemáticas e Informática	**414**	0	13	38	36	49	94	69	31	84
	Ciencias Naturales y Ambientales	**174**	0	4	17	9	15	59	28	9	33
	Educación Física y Psicomotricidad	**728**	0	27	69	78	157	133	99	45	120
	Educación Inicial	**700**	0	46	48	52	140	137	84	62	131
	Educación Primaria	**672**	0	22	69	60	82	156	116	29	138
	Filosofía, Ciencias Sociales y Relaciones Humanas	**608**	0	34	28	95	134	107	73	29	108
	Lenguas, Literatura y Comunicación	**501**	0	18	61	36	116	94	73	15	88
Enfermería		**814**	0	29	51	111	112	159	139	25	188
Ingeniería Civil		**699**	0	25	91	82	94	152	102	24	129
Ingeniería de Minas		**944**	0	21	93	111	158	207	135	10	209
Ingeniería de Sistemas		**696**	0	37	30	110	133	138	87	33	128
Ingeniería Eléctrica y Electrónica		**835**	0	25	44	195	121	153	120	23	154
Ingeniería en Industrias Alimentarias		**537**	0	14	43	55	90	111	82	17	125
Ingeniería Mecánica		**1210**	0	47	116	186	186	230	148	54	243
Ingeniería Metalúrgica y de Materiales		**951**	0	26	73	94	175	183	160	23	217
Ingeniería Química	Ingeniería Química	**713**	0	19	56	97	133	150	94	16	148
	Ingeniería Química Ambiental	**700**	0	31	86	114	121	122	72	37	117
	Ingeniería Química del Gas Natural y Energía	**109**	0	8	14	15	22	20	6	8	16
	Ingeniería Química Industrial	**495**	0	23	40	83	68	102	64	22	93
Medicina Humana		**705**	0	18	86	138	145	101	86	13	118
Sociología		**904**	0	36	48	166	150	202	100	30	172
Trabajo Social		**1315**	0	56	86	234	268	210	133	111	217
Zootecnia		**598**	0	17	44	55	91	92	71	17	211
Ciencias Agrarias – Satipo	Agronomía Tropical	2	0	0	0	0	0	0	2	0	0
	Ingeniería en Industrias Alimentarias Tropical	0	0	0	0	0	0	0	0	0	0
	Ingeniería Forestal Tropical	0	0	0	0	0	0	0	0	0	0
	Zootecnia Tropical	0	0	0	0	0	0	0	0	0	0
Ciencias Aplicadas – Tarma	Administración de Negocios	0	0	0	0	0	0	0	0	0	0
	Administración Hotelera y Turismo	0	0	0	0	0	0	0	0	0	0
	Ingeniería Agroindustrial	0	0	0	0	0	0	0	0	0	0
Ingeniería y Ciencias Humanas – Junín	Ingeniería Agroindustrial	0	0	0	0	0	0	0	0	0	0
TOTAL		**23560**	**0**	**943**	**1983**	**3286**	**3939**	**4613**	**3077**	**1176**	**4543**

Fuente: Registros de la Oficina de Bienestar Universitario / Centro Médico de la UNCP / Año 2019
Elaboración: Unidad de Estadística / Octubre 2020

CUADRO N° 247
NÚMERO DE ATENCIONES A PERSONAL DOCENTE, ADMINISTRATIVO Y EXTERNOS EN EL CENTRO MÉDICO SEGÚN CONSULTORIO DURANTE EL AÑO 2019

FACULTAD / PROGRAMA DE ESTUDIOS	TOTAL	CONSULTORIO								
		MEDICO1	MEDICO2	DENTAL 1	DENTAL 2	ENFERMERÍA	TECNICO EN ENFERMERÍA	LABORATORIO	FARMACIA	ADMISIÓN
Personal Docente	**352**	0	47	42	3	0	81	86	10	83
Personal Administrativo	**1288**	0	173	198	6	4	317	154	25	411
Proyección Social (Externos)	**1088**	0	163	106	11	4	172	338	21	273
TOTAL	**2728**	**0**	**383**	**346**	**20**	**8**	**570**	**578**	**56**	**767**

Fuente: Registros de la Oficina de Bienestar Universitario / Centro Médico de la UNCP / Año 2019
Elaboración: Unidad de Estadística / Octubre 2020

CUADRO N° 248
NÚMERO DE ATENCIONES A USUARIOS EN LA BIBLIOTECA CENTRAL DE LA UNCP POR SERIE BIBLIOGRÁFICA SEGÚN MESES DURANTE EL AÑO 2019

Las 16195 atenciones en la Biblioteca Central por serie de bibliografía, se distribuyen según el número de atenciones mensuales de la siguiente manera: 224 (1.38%) atenciones se realizaron en el mes de enero; 161 (0.99%) atenciones se realizaron en el mes de febrero1614 (9.97%) atenciones se realizaron en el mes de abril; 2063 (12.73%) atenciones se realizaron en el mes de mayo; 1905 (11.76%) atenciones se realizaron en el mes de junio; 1875 (11.57%) atenciones se realizaron en el mes de julio; 536 (3.31%) atenciones se realizaron en el mes de agosto; 3542 (21.87%) atenciones se realizaron en el mes de setiembre; 2581 (15.93%) atenciones se realizaron en el mes de octubre; 1093 (6.75%) atenciones se realizaron en el mes de noviembre; 601 (3.71%) atenciones se realizaron en el mes de diciembre; siendo preciso mencionar que no hubo atención en el mes de marzo, por el período de vacaciones de los estudiantes.

NÚMERO DE SERIE DE LIBRO	NÚMERO DE ATENCIONES MENSUALES												TOTAL
	ENERO	FEBRERO	MARZO	ABRIL	MAYO	JUNIO	JULIO	AGOSTO	SETIEMBRE	OCTUBRE	NOVIEMBRE	DICIEMBRE	
000–300	99	18	0	412	712	667	644	230	994	818	365	139	**5098**
400–500	117	0	0	642	680	586	486	118	1024	739	379	203	**4974**
600	8	42	0	356	415	419	324	85	655	490	208	122	**3124**
700–800–900	0	0	0	63	59	61	69	11	179	105	33	11	**591**
TESIS	0	101	0	70	169	141	331	92	653	397	100	122	**2176**
HEMEROTECA	0	0	0	58	11	19	18	0	18	12	4	4	**144**
REFERENCIA	0	0	0	13	17	12	3	0	19	20	4	0	**88**
TOTAL	**224**	**161**	**0**	**1614**	**2063**	**1905**	**1875**	**536**	**3542**	**2581**	**1093**	**601**	**16195**

Fuente: Registros de Biblioteca Central de la UNCP 2019
Elaboración: Unidad de Estadística / Setiembre 2020

LEYENDA TEMATICA DE LAS SERIES BIBLIOGRÁFICAS

000 – 300 : Obras Generales, Filosofía, Psicología, Religión, Ciencias Sociales y Economía
400 – 500 : Ciencias Puras: Matemática, Algebra y Botánica
600 : Ciencias Aplicadas: Administración Zootecnia, Productos Agropecuarios, Medicina e Ingeniería
700 – 800 – 900 : Bellas Artes, Recreación, Historia y Literatura

GRÁFICO N° 94
ATENCIONES A USUARIOS EN LA BIBLIOTECA CENTRAL DE LA UNCP AÑO 2019

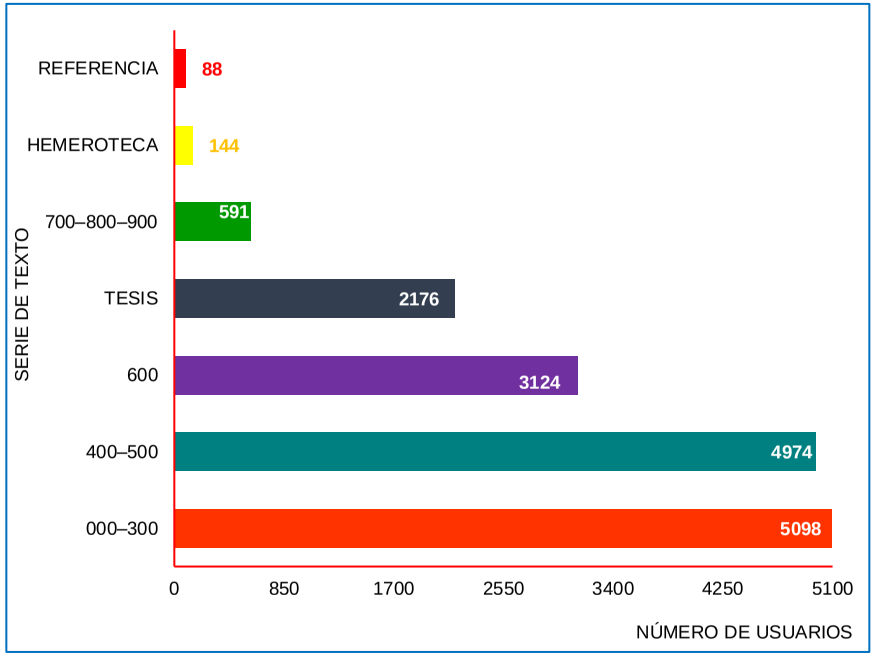

Fuente: Registros de la Biblioteca Central de la UNCP / Enero 2019
Elaboración: Unidad de Estadística / Octubre 2020

En el gráfico se muestra las atenciones que dio la biblioteca central de la UNCP a los usuarios durante el año 2019, podemos observar que la mayor asistencia de usuarios corresponden a textos de la serie 000–300, con 5098 usuarios que comprende obras generales, filosofía, psicología, religión, ciencias sociales y economía; en segundo lugar la serie 400–500 bibliografías de las ciencias puras; que comprenden textos de matemática, algebra y botánica, con 4104 usuarios; en tercer lugar tenemos a la serie 600 con 3124 usuarios que corresponde a bibliografías de ciencias aplicadas como son administración zootecnia, productos agropecuarios, medicina e ingeniería, en cuarto lugar se prestaron 2176 atenciones en el área de Tesis, en quinto lugar se tuvo atenciones en la serie 700 – 800 – 900 que dispone de textos de Bellas Artes, Recreación, Historia y Literatura.

En menor cantidad de atenciones presentan las consultas bibliográficas en referencias y hemeroteca.

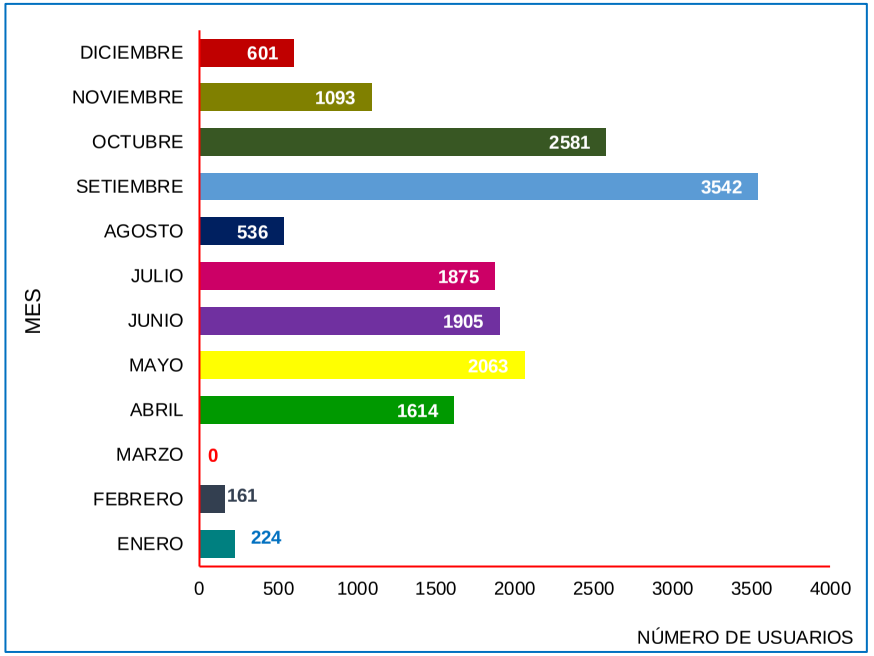

Fuente: Registros de la Biblioteca Central de la UNCP / Enero 2019
Elaboración: Unidad de Estadística / Octubre 2020

En el gráfico se muestra la frecuencia de asistencia de los usuarios a la biblioteca central de la UNCP por meses, podemos observar que el mes de setiembre tuvo una mayor concurrencia con 3542 usuarios, en segundo lugar se tuvo 2581 usuarios en el mes de octubre, un tercer lugar de atenciones corresponde al mes de mayo con 2063 atenciones, en el cuarto lugar se ubica el mes de junio con 1905 atenciones, el quinto lugar en cantidad de atenciones se presentó en el mes de julio con 1875 usuarios, en la sexto posición se ubica el mes de abril con 1614 atenciones, en el puesto siete se observa al mes de noviembre con 1093 atenciones, el octavo lugar se ubica en el mes de diciembre con 601 atenciones, en el noveno lugar de cantidad de atenciones se el mes de agosto con 536 usuarios atendidos.

Se observa que la menor frecuencia de atenciones se tuvo durante los meses de enero y febrero con 224 y 161 atenciones respectivamente; precisándose además que durante el mes de marzo no se tuvo atenciones por motivos de vacaciones del estudiantado y personal docente.

UNIVERSIDAD NACIONAL DEL CENTRO DEL PERÚ
Oficina de Planificación Estratégica y Presupuesto
***** Unidad de Estadística *****

Gestión Presupuestal y Financiera

Año 2019

CUADRO N° 249
PRESUPUESTO Y EJECUCIÓN DE INGRESOS EN LA UNCP SEGÚN FUENTE DE FINANCIAMIENTO
EJERCICIO FISCAL 2019

FUENTE DE FINANCIAMIENTO	PIA (1)	PIM (2)	RECAUDADO (3)	AVANCE %	
				(3)/(1)	(3)/(2)
Recursos Directamente Recaudados	31,399,600.00	34,853,912.00	39,463,762.00	125.68%	113.23%
Donaciones y Transferencias	5,034,179.00	5,492,943.00	2,662,402.00	52.89%	48.47%
Recursos Determinados	3,967,502.00	9,215,989.00	9,983,680.00	251.64%	108.33%
TOTAL	**40,401,281.00**	**49,562,844.00**	**52,109,844.00**	**128.98%**	**105.14%**

Fuente: Presupuesto – Consulta amigable MEF
Elaboración: Unidad de Estadística

GRÁFICO N° 95
DISTRIBUCIÓN PORCENTUAL DE INGRESOS SEGÚN FUENTE DE FINANCIAMIENTO
AÑO FISCAL 2019

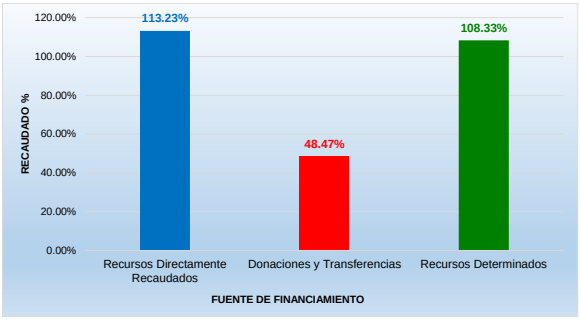

Fuente: Unidad de Presupuesto – Consulta amigable MEF
Elaboración: Unidad de Estadística

En el gráfico se observa el ingreso porcentual del presupuesto de la UNCP, según fuente de financiamiento que está conformado: Recursos Directamente Recaudado con un ingreso de S/ 39,463,762.00 que representa el 113.23% de avance con relación al PIM, Donaciones y Transferencias con un ingreso de S/ 2,662,402.00 que representa el 48.47% de avance con relación al PIM, Recursos Determinados con un ingreso de S/ 9,983,680.00 que representa el 108.33% de avance con relación al PIM.

Además mencionar que el mayor ingreso de la UNCP se dio por la fuente de financiamiento de Recursos Directamente Recaudados con 75.73%, seguido de Recursos Determinados con 19.16% y Donaciones y Transferencias con 5.11%, de ingresos con relación al total de ingresos.

CUADRO N° 250
PRESUPUESTO Y EJECUCIÓN DE GASTOS EN LA UNCP SEGÚN FUENTE DE FINANCIAMIENTO
EJERCICIO FISCAL 2019

FUENTE DE FINANCIAMIENTO	PIA (1)	PIM (2)	EJECUCIÓN (3)	AVANCE %	
				(3)/(1)	(3)/(2)
Recursos Ordinarios	81,089,039.00	85,030,131.00	83,542,327.00	103.03%	98.25%
Recursos Directamente Recaudados	31,399,600.00	34,853,912.00	32,638,338.00	103.95%	93.64%
Donaciones y Transferencias	5,034,179.00	5,492,943.00	1,831,016.00	36.37%	33.33%
Recursos Determinados	3,967,502.00	9,215,989.00	7,030,314.00	177.20%	76.28%
TOTAL	**121,490,320.00**	**134,592,975.00**	**125,041,995.00**	**102.92%**	**92.90%**

Fuente: Unidad de Presupuesto – Consulta amigable MEF
Elaboración: Unidad de Estadística

GRÁFICO N° 96
DISTRIBUCIÓN PORCENTUAL DE GASTOS SEGÚN FUENTE DE FINANCIAMIENTO
AÑO FISCAL 2019

En el gráfico se observa, la ejecución porcentual de gastos, según fuente de financiamiento el cual está conformado por: Recursos Ordinarios con una ejecución de S/ 83,542,327.00 que representa el 98.25% de avance con relación al PIM, Recursos Directamente Recaudados con una ejecución de S/ 32,638,338.00 que representa el 93.64% de avance con relación al PIM, Donaciones y Transferencias con una ejecución de S/ 1,831,016.00 que representa el 33.33% de avance con relación al PIM, Recursos Determinados con una ejecución de S/ 7,030,314.00 que representa el 76.28% de avance con relación al PIM

Así mismo se observa que la mayor ejecución del presupuesto se dio por la fuente de financiamiento Recursos Ordinario con 66.31% de ejecución, seguido de Recursos Directamente Recaudados con 26.10% de ejecución, Recursos Determinados con 5.62% de ejecución y Donaciones y Transferencias con 1.46% de ejecución con relación al total del presupuesto.

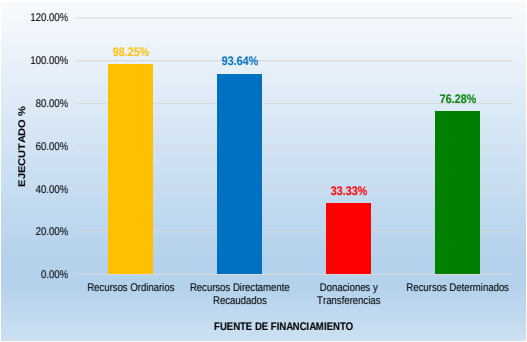

Fuente: Presupuesto – Consulta amigable MEF
Elaboración: Unidad de Estadística

CUADRO N° 251
PRESUPUESTO Y RECAUDACIÓN EN LA UNCP POR RECURSOS DIRECTAMENTE RECAUDADOS SEGÚN GENÉRICA DE INGRESOS, EJERCICIO FISCAL 2019

GENÉRICA	RECURSOS DIRECTAMENTE RECAUDADOS			AVANCE %		RECAUDADO %
	PIA (1)	PIM (2)	RECAUDADO (3)	(3)/(1)	(3)/(2)	
3: Venta de bienes y servicios y derechos administrativos	24,833,018.00	24,833,018.00	30,556,952.00	123.05%	123.05%	77.43%
5: Otros ingresos	1,861,037.00	1,861,037.00	804,204.00	43.21%	43.21%	2.04%
6: Venta de activos no financieros	57,251.00	57,251.00	0.00	0.00%	0.00%	0.00%
9: Saldos de balance	4,648,294.00	8,102,606.00	8,102,606.00	174.31%	100.00%	20.53%
TOTAL	**31,399,600.00**	**34,853,912.00**	**39,463,762.00**	125.68%	113.23%	100.00%

Fuente: Unidad de Presupuesto – Consulta amigable MEF
Elaboración: Unidad de Estadística

GRÁFICO N° 97
DISTRIBUCIÓN PORCENTUAL DE RECAUDACIÓN POR RECURSOS DIRECTAMENTE RECAUDADOS SEGÚN GENÉRICA DE INGRESOS EJERCICIO FISCAL 2019

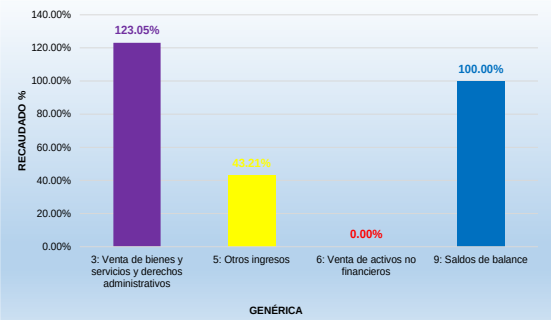

Fuente: Unidad de Presupuesto – Consulta amigable MEF
Elaboración: Unidad de Estadística

En el gráfico se observa, el avance del ingreso porcentual respecto al PIM según genérica, lo cual está conformado por: 3. Venta de bienes y servicios y derecho administrativos con un ingreso de S/ 30,556,952.00 que representa el 77.43%, 9. Saldos de Balance con un ingreso de S/. 57,251.00 que representa el 20.53% 5. Otros ingresos con un ingreso de S/ 804,204.00 que representa el 2.04% del total de ingresos de la fuente de financiamiento de Recursos Directamente Recaudados de S/. 39,463,762.00, observándose que no hubo ingresos por la genérica 6. Venta de Activos no Financieros.

CUADRO N° 252
PRESUPUESTO Y RECAUDACIÓN EN LA UNCP POR DONACIONES Y TRANSFERENCIAS SEGÚN GENÉRICA DE INGRESOS EJERCICIO FISCAL 2019

GENÉRICA	DONACIONES Y TRANSFERENCIAS			AVANCE %		RECAUDADO %
	PIA (1)	PIM (2)	RECAUDADO (3)	(3)/(1)	(3)/(2)	
4: Donaciones y transferencias	0.00	458,764.00	657,396.00	0.00%	143.30%	24.69%
5: Otros ingresos	0.00	0.00	0.00	0.00%	0.00%	0.00%
9: Saldos de balance	5,034,179.00	5,034,179.00	2,005,006.00	39.83%	39.83%	75.31%
TOTAL	**5,034,179.00**	**5,492,943.00**	**2,662,402.00**	**52.89%**	**48.47%**	**100.00%**

Fuente: Unidad de Presupuesto – Consulta amigable MEF
Elaboración: Unidad de Estadística

GRÁFICO N° 98
DISTRIBUCIÓN PORCENTUAL DE RECAUDACIÓN POR DONACIONES Y TRANSFERENCIAS SEGÚN GENÉRICA DE INGRESOS EJERCICIO FISCAL 2019

En el gráfico se observa, el avance de ingreso porcentual recaudado respecto al PIM según genérica, lo cual está conformado por: 9. Saldos de Balance con un ingreso de S/ 2,005,006.00 que representa el 75.31%, 4. Donaciones y Transferencias con un ingreso de S/ 657,396.00 que representa el 24.69% del total de ingresos de S/ 2,662,402.00. Observándose que no se tuvo ingresos por la genérica 5. Otros Ingresos

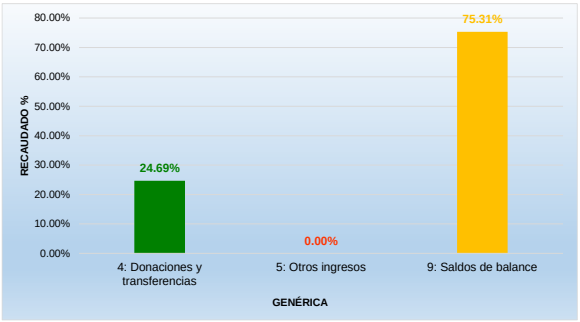

Fuente: Unidad de Presupuesto – Consulta amigable MEF
Elaboración: Unidad de Estadística

CUADRO N° 253
PRESUPUESTO Y RECAUDACIÓN EN LA UNCP POR RECURSOS DETERMINADOS SEGÚN GENÉRICA DE INGRESOS EJERCICIO FISCAL 2019

GENÉRICA	RECURSOS DETERMINADOS			AVANCE %		RECAUDADO %
	PIA (1)	PIM (2)	RECAUDADO (3)	(3)/(1)	(3)/(2)	
4: Donaciones y transferencias	1,809,709.00	1,809,709.00	2,451,811.00	135.48%	135.48%	24.56%
5: Otros ingresos	0.00	0.00	125,589.00	-.-	-.-	1.26%
9: Saldos de balance	2,157,793.00	7,406,280.00	7,406,280.00	343.23%	100.00%	74.18%
TOTAL	**3,967,502.00**	**9,215,989.00**	**9,983,680.00**	**251.64%**	**108.33%**	**100.00%**

Fuente: Unidad de Presupuesto – Consulta amigable MEF
Elaboración: Unidad de Estadística

GRÁFICO N° 99
DISTRIBUCIÓN PORCENTUAL DE RECAUDACIÓN POR RECURSOS DETERMINADOS SEGÚN GENÉRICA DE INGRESOS EJERCICIO FISCAL 2019

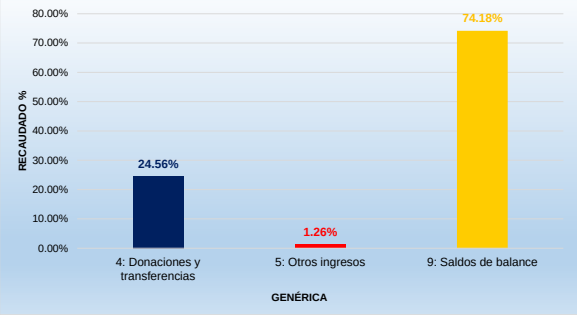

En el gráfico se observa, el ingreso y recaudación porcentual por recursos determinados según genérica, lo cual está conformado por: 9. Saldos de Balance con un ingreso de S/ 7,406,280.00 que representa el 74.18%, 4. Donaciones y Transferencias con un ingreso de S/ 2,451,811.00 que representa el 24.56% y 5. Otros Ingresos con un ingreso de S/ 125,589.00 que representa el 1.26% del total de ingresos de la fuente Recursos Determinados de S/ 9,983,680.00.

Fuente: Unidad de Presupuesto – Consulta amigable MEF
Elaboración: Unidad de Estadística

CUADRO N° 254
EJECUCIÓN VERSUS MARCO PRESUPUESTARIO: A TODA FUENTE DE FINANCIAMIENTO SEGÚN GENÉRICA DE GASTO, EJERCICIO FISCAL 2019

GENÉRICA	FUENTE DE FINANCIAMIENTO: A TODA FUENTE				
	PIA (1)	PIM (2)	EJECUCIÓN (3)	AVANCE %	
				(3)/(1)	(3)/(2)
GASTOS CORRIENTES	**108,628,168.00**	**115,599,870.00**	**110,182,153.00**	**101.43%**	**95.31%**
1. Personal y obligaciones sociales	66,385,704.00	66,910,074.00	65,820,228.00	99.15%	98.37%
2. Pensiones y otras prestaciones sociales	9,745,688.00	8,901,459.00	8,899,815.00	91.32%	99.98%
3. Bienes y servicios	30,860,245.00	34,362,506.00	30,138,326.00	97.66%	87.71%
5. Otros gastos	1,636,531.00	5,425,831.00	5,323,784.00	325.31%	98.12%
GASTOS DE CAPITAL	**12,862,152.00**	**18,993,105.00**	**14,806,204.00**	**115.11%**	**77.96%**
6. Adquisición de activos no financieros	12,862,152.00	18,993,105.00	14,806,204.00	115.11%	77.96%
TOTAL	**134,352,472.00**	**153,586,080.00**	**139,794,561.00**	**104.05%**	**91.02%**

Fuente: Presupuesto MEF (PIA: Presupuesto Institucional de Apertura, PIM: Presupuesto Institucional Modificado).
Elaboración: Unidad de Estadística.

GRÁFICO N° 100
EJECUCIÓN DE GASTOS, SEGÚN GENÉRICA: A TODA FUENTE EJERCICIO FISCAL 2019

En el gráfico se observa, la ejecución porcentual de gastos según genérica a toda fuente de financiamiento el cual está conformado por Gasto Corriente las cuales son: **1. Personal y obligaciones sociales** con una ejecución de S/ 65,820,228.00 que representa el 98.37% de avance con relación al PIM, **2. Pensiones y otras prestaciones sociales** con una ejecución de S/ 8,899,815.00 que representa el 99.98% de avance con relación al PIM, **3. Bienes y servicios** con una ejecución de S/ 30,138,326.00 que representa el 87.71% de avance con relación al PIM y **5. Otros gastos** se ejecutó S/ 5,323,784.00 que representa el 98.12% de avance con relación al PIM, mientras que el Gasto de Capital está conformado por la genérica **6. Adquisición de activos no financieros** con una ejecución de S/ 14,806,204.00 que representa el 77.96% de avance con relación al total de gasto de capital.

Así mismo se observa en el cuadro que el total de ejecución del gasto a toda fuente de financiamiento muestra un avance de S/ 139,794,561.00 que representa el 91.02% de avance con relación al marco presupuestal del PIM.

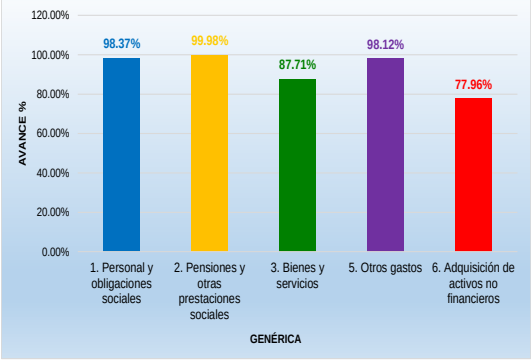

Fuente: Unidad de Presupuesto – Consulta amigable MEF
Elaboración: Unidad de Estadística

CUADRO N° 255
EJECUCIÓN VERSUS MARCO PRESUPUESTARIO POR FUENTE DE FINANCIAMIENTO: RECURSOS ORDINARIOS SEGÚN GENÉRICA DE GASTO, EJERCICIO FISCAL 2019

GENÉRICA	FUENTE DE FINANCIAMIENTO: RECURSOS ORDINARIOS				
	PIA (1)	PIM (2)	EJECUCIÓN (3)	AVANCE %	
				(3)/(1)	(3)/(2)
GASTOS CORRIENTES	**79,241,039.00**	**80,230,546.00**	**78,769,763.00**	**96.83%**	**98.18%**
1. Personal y obligaciones sociales	59,457,712.00	58,393,082.00	57,575,314.00	96.83%	98.60%
2. Pensiones y otras prestaciones sociales	9,745,688.00	8,901,459.00	8,899,815.00	91.32%	99.98%
3. Bienes y servicios	8,932,689.00	8,911,689.00	8,302,761.00	92.95%	93.17%
5. Otros gastos	1,104,950.00	4,024,316.00	3,991,873.00	361.27%	99.19%
GASTOS DE CAPITAL	**1,848,000.00**	**4,799,585.00**	**4,772,540.00**	**258.25%**	**99.44%**
6. Adquisición de activos no financieros	1,848,000.00	4,799,585.00	4,772,540.00	258.25%	99.44%
TOTAL	**81,089,039.00**	**85,030,131.00**	**83,542,303.00**	**103.03%**	**98.25%**

Fuente: Presupuesto MEF (PIA: Presupuesto Institucional de Apertura, PIM: Presupuesto Institucional Modificado)
Elaboración: Unidad de Estadística

GRÁFICO N° 101
EJECUCIÓN DE GASTOS, SEGÚN GENÉRICA: RECURSOS ORDINARIOS EJERCICIO FISCAL 2019

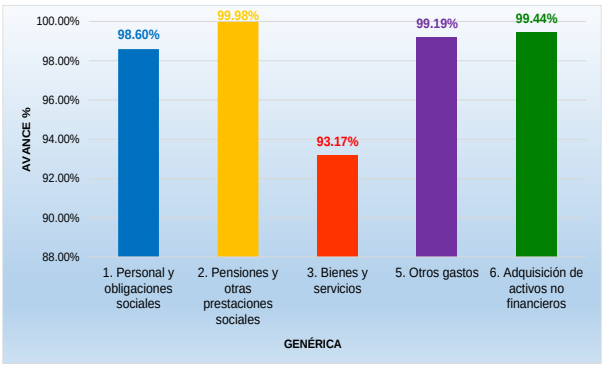

Fuente: Unidad de Presupuesto – Consulta amigable MEF
Elaboración: Unidad de Estadística

En el gráfico se observa, la ejecución porcentual por la fuente de financiamiento recursos ordinarios, correspondiendo al **Gasto Corriente:** 1. Personal y obligaciones sociales una ejecución de S/ 57,575,314.00 que representa el 98.60% de avance con relación al PIM, 2. Pensiones y otras prestaciones sociales con una ejecución de S/ 8,899,815.00 que representa el 99.98% de avance con relación al PIM, 3. Bienes y servicios con una ejecución de S/ 8,302,761.00 que representa el 93.17% de avance con relación al PIM y 5. Otros gastos con S/ 3,991,873.00 que representa el 99.19% de avance con relación al PIM. Mientras que el **Gasto de Capital** está conformado por la genérica 6. Adquisición de activos no financiero con una ejecución de S/ 4,772,540.00 que representa el 99.44% de avance con relación PIM y al total de gasto de capital Además, se observa en el cuadro que el total de ejecución del gasto por Recursos Ordinarios muestra un avance de S/ 83,542,303.00 con un 98.25% de avance con relación al marco presupuestal del PIM.

CUADRO N° 256
EJECUCIÓN VERSUS MARCO PRESUPUESTARIO POR FUENTE DE FINANCIAMIENTO: RECURSOS DIRECTAMENTE RECAUDADOS SEGÚN GENÉRICA DE GASTO, EJERCICIO FISCAL 2019

GENÉRICA	FUENTE DE FINANCIAMIENTO: RECURSOS DIRECTAMENTE RECAUDADOS				
	PIA (1)	PIM (2)	EJECUCIÓN (3)	AVANCE %	
				(3)/(1)	(3)/(2)
GASTOS CORRIENTES	**29,387,129.00**	**32,323,045.00**	**30,143,404.00**	**102.57%**	**93.26%**
1. Personal y obligaciones sociales	6,927,992.00	8,427,992.00	8,155,914.00	117.72%	96.77%
3. Bienes y servicios	21,927,556.00	22,565,551.00	20,713,956.00	94.47%	91.79%
5. Otros gastos	531,581.00	1,329,502.00	1,273,534.00	239.57%	95.79%
GASTOS DE CAPITAL	**2,012,471.00**	**2,530,867.00**	**2,472,857.00**	**122.88%**	**122.88%**
6. Adquisición de activos no financieros	2,012,471.00	2,530,867.00	2,472,857.00	122.88%	97.71%
TOTAL	**31,399,600.00**	**34,853,912.00**	**32,616,261.00**	**103.87%**	**93.58%**

Fuente: Presupuesto MEF (PIA: Presupuesto Institucional de Apertura, PIM: Presupuesto Institucional Modificado)
Elaboración: Unidad de Estadística

GRÁFICO N° 102
EJECUCIÓN DE GASTOS, SEGÚN GENÉRICA: RECURSOS DIRECTAMENTE RECAUDADOS EJERCICIO FISCAL 2019

En el gráfico se observa, la ejecución porcentual por la fuente de financiamiento recursos directamente recaudados, correspondiendo al **Gasto Corriente:** 1. Personal y obligaciones sociales con una ejecución de S/ 8,155,914.00 que representa el 96.77% de avance con relación al PIM, 3. Bienes y servicios con una ejecución de S/ 20,713,956.00 que representa el 91.79% de avance con relación al PIM y 5. Otros gastos se ejecutó S/ 1,273,534.00 que representa el 895.79% de avance con relación al PIM, mientras que el **Gasto de Capital** conformado por la genérica 6. Adquisición de activos no financieros con una ejecución de S/ 2,472,857.00 que representa el 97.71% de avance con relación al total de gasto de capital. Además se observa en el cuadro que el total de ejecución del gasto por Recursos Directamente Recaudados muestra un avance de S/ 32,616,261.00 con un 93.58% de avance con relación al marco presupuestal del PIM.

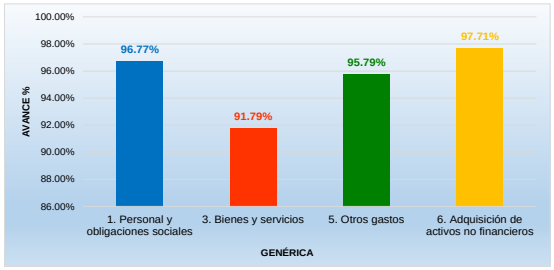

Fuente: Unidad de Presupuesto – Consulta amigable MEF
Elaboración: Unidad de Estadística

CUADRO N° 257
EJECUCIÓN VERSUS MARCO PRESUPUESTARIO POR FUENTE DE FINANCIAMIENTO: DONACIONES Y TRANSFERENCIAS SEGÚN GENÉRICA DE GASTO, EJERCICIO FISCAL 2019

GENÉRICA	FUENTE DE FINANCIAMIENTO: DONACIONES Y TRANSFERENCIAS				
	PIA (1)	PIM (2)	EJECUCIÓN (3)	AVANCE %	
				(3)/(1)	(3)/(2)
GASTOS CORRIENTES	**0.00**	**120,814.00**	**120,814.00**	**-.-**	**100.00%**
1. Personal y obligaciones sociales	0.00	89,000.00	89,000.00	-.-	100.00%
3. Bienes y servicios	0.00	31,814.00	31,814.00	-.-	100.00%
5. Otros gastos	0.00	0.00	0.00	-.-	0.00%
GASTOS DE CAPITAL	**5,034,179.00**	**5,372,129.00**	**1,709,649.00**	**33.96%**	**31.82%**
6. Adquisición de activos no financieros	5,034,179.00	5,372,129.00	1,709,649.00	33.96%	31.82%
TOTAL	**5,034,179.00**	**5,492,943.00**	**1,830,463.00**	**36.36%**	**33.32%**

Fuente: Presupuesto MEF (PIA: Presupuesto Institucional de Apertura, PIM: Presupuesto Institucional Modificado)
Elaboración: Unidad de Estadística

GRÁFICO N° 103
EJECUCIÓN DE GASTOS SEGÚN GENÉRICA: DONACIONES Y TRANSFERENCIAS EJERCICIO FISCAL 2019

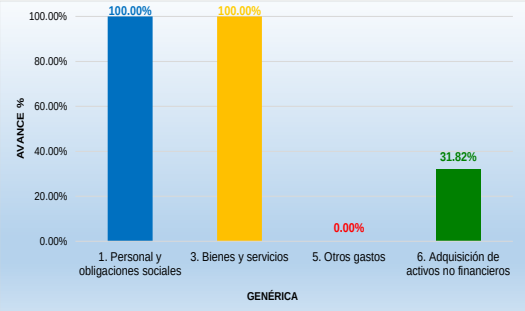

Fuente: Unidad de Presupuesto – Consulta amigable MEF
Elaboración: Unidad de Estadística

En el gráfico se observa, la ejecución porcentual por la fuente de financiamiento donaciones y transferencias, correspondiendo al **Gasto Corriente:** 1. Personal y obligaciones sociales con una ejecución de S/ 89,000.00 que representa el 100.00% de avance con relación al PIM, 3. Bienes y servicios con una ejecución de S/ 31,814.00 que representa el 100.00% de avance con relación al PIM y se observa que no hubo ejecución en la genérica 5. Otros gastos, mientras que el **Gasto de Capital** conformado por la genérica 6. Adquisición de activos no financieros con una ejecución de S/ 1,709,649.00 que representa el 31.82% de avance con respecto al total de gasto de capital y en relación al PIM.

Además se observa en el cuadro que el total de ejecución del gasto por Donaciones y Transferencias muestra un avance de S/ 1,830,463.00 con un 33.32% de avance con relación al marco presupuestal del PIM.

CUADRO N° 258
EJECUCIÓN VERSUS MARCO PRESUPUESTARIO POR FUENTE DE FINANCIAMIENTO: RECURSOS DETERMINADOS SEGÚN GENÉRICA DE GASTO, EJERCICIO FISCAL 2019

GENÉRICA	FUENTE DE FINANCIAMIENTO: RECURSOS DETERMINADOS				
	PIA (1)	PIM (2)	EJECUCIÓN (3)	AVANCE %	
				(3)/(1)	(3)/(2)
GASTOS CORRIENTES	**0.00**	**2,925,465.00**	**1,148,174.00**	**-.-**	**39.25%**
3. Bienes y servicios	0.00	2,853,452.00	1,089,796.00	-.-	38.19%
5. Otros gastos	0.00	72,013.00	58,378.00	-.-	81.07%
GASTOS DE CAPITAL	**3,967,502.00**	**6,290,524.00**	**5,851,158.00**	**147.48%**	**93.02%**
6. Adquisición de activos no financieros	3,967,502.00	6,290,524.00	5,851,158.00	147.48%	93.02%
TOTAL	**3,967,502.00**	**9,215,989.00**	**6,999,332.00**	**176.42%**	**75.95%**

Fuente: Presupuesto MEF (PIA: Presupuesto Institucional de Apertura, PIM: Presupuesto Institucional Modificado)
Elaboración: Unidad de Estadística

GRÁFICO N° 104
EJECUCIÓN DE GASTOS SEGÚN GENÉRICA DE RECURSOS DETERMINADOS EJERCICIO FISCAL 2019

En el gráfico se observa, la ejecución porcentual por la fuente de financiamiento recursos determinados, correspondiendo al **Gasto Corriente:** 3. Bienes y servicios con una ejecución de S/ 1,089,796.00 que representa el 38.19% de avance con relación al PIM, 5. Otros gastos con una ejecución de S/ 58,378.00 que representa el 81.07% de avance con relación al PIM, mientras que el **Gasto de Capital** conformado por la genérica 6. Adquisición de activos no financieros con una ejecución de S/ 5,851,158.00 que representa el 93.02% de avance con respecto al total de gasto de capital y en relación al PIM.

Además se observa en el cuadro que el total de ejecución del gasto por Recursos Determinados muestra un avance de S/ 6,999,332.00 con un 75.95% de avance con relación al marco presupuestal del PIM.

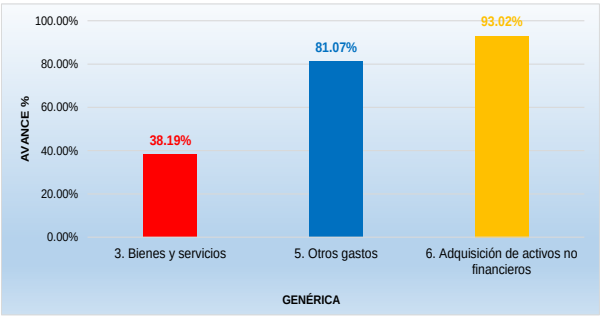

Fuente: Unidad de Presupuesto – Consulta amigable MEF
Elaboración: Unidad de Estadística

CUADRO N° 259
RESUMEN DE EJECUCIÓN VERSUS MARCO PRESUPUESTARIO POR FUENTE DE FINANCIAMIENTO SEGÚN GENÉRICA DE GASTO. EJERCICIO FISCAL 2019

GENÉRICA	FUENTE DE FINANCIAMIENTO									
	A TODA FUENTE		RECURSOS ORDINARIOS		RECURSOS DIRECTAMENTE RECAUDADOS		DONACIONES Y TRANSFERENCIAS		RECURSOS DETERMINADOS	
	EJECUCIÓN / PIA	EJECUCIÓN / PIM	EJECUCIÓN / PIA	EJECUCIÓN / PIM	EJECUCIÓN / PIA	EJECUCIÓN / PIM	EJECUCIÓN / PIA	EJECUCIÓN / PIM	EJECUCIÓN / PIA	EJECUCIÓN / PIM
GASTOS CORRIENTES	**101.43%**	**95.31%**	**96.83%**	**98.18%**	**102.57%**	**93.26%**	**0.00%**	**100.00%**	**0.00%**	**39.25%**
1. Personal y obligaciones sociales	99.15%	98.37%	96.83%	98.60%	117.72%	96.77%	0.00%	100.00%	0.00%	0.00%
2. Pensiones y otras prestaciones sociales	91.32%	99.98%	91.32%	99.98%	0.00%	0.00%	0.00%	0.00%	0.00%	0.00%
3. Bienes y servicios	97.66%	87.71%	92.95%	93.17%	94.47%	91.79%	0.00%	100.00%	0.00%	38.19%
5. Otros gastos	325.31%	98.12%	361.27%	99.19%	239.57%	95.79%	0.00%	0.00%	0.00%	81.07%
GASTOS DE CAPITAL	**115.11%**	**77.96%**	**258.25%**	**99.44%**	**122.88%**	**122.88%**	**33.96%**	**31.82%**	**147.48%**	**93.02%**
6. Adquisición de activos no financieros	115.11%	77.96%	258.25%	99.44%	122.88%	97.71%	33.96%	31.82%	147.48%	93.02%
AVANCE PORCENTUAL	**104.05%**	**91.02%**	**103.03%**	**98.25%**	**103.87%**	**93.58%**	**36.36%**	**33.32%**	**176.42%**	**75.95%**

Fuente: Presupuesto MEF (PIA: Presupuesto Institucional de Apertura, PIM: Presupuesto Institucional Modificado)
Elaboración: Unidad de Estadística

GRÁFICO N° 105
RESUMEN EJECUCIÓN VERSUS MARCO PRESUPUESTARIO POR FUENTE DE FINANCIAMIENTO SEGÚN GENÉRICA DE GASTO. EJERCICIO FISCAL 2019

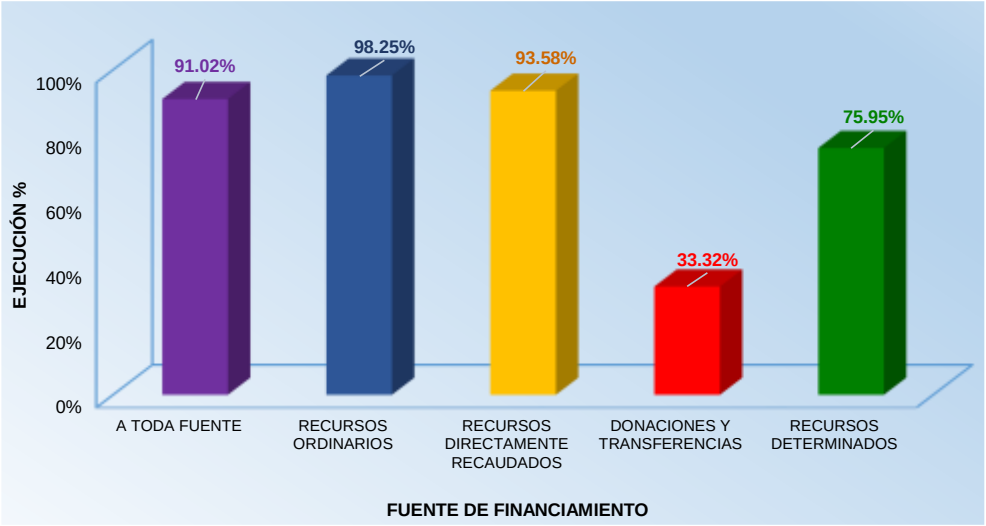

Fuente: Unidad de Presupuesto – Consulta amigable MEF
Elaboración: Unidad de Estadística

El gráfico muestra la ejecución porcentual del presupuesto del año 2019 por fuente de financiamiento, donde se observa una mayor concentración del presupuesto ejecutado en la fuente de financiamiento Recursos Ordinarios mostrando una ejecución del 98.25%, seguidamente se encuentra la fuente de financiamiento Recursos Directamente Recaudados con una ejecución del 93.58%, asimismo para la fuente de financiamiento Recursos Determinados se tiene un 75.95% de ejecución y en menor porcentaje se encuentran la fuente de financiamiento Donaciones y Transferencias con 33.32% de ejecución presupuestal.

Así mismo; se observa que, el total de ejecución del gasto a toda fuente de financiamiento durante el año 2019, muestra un avance de ejecución del 91.02% con relación al marco presupuestal general del PIM.

CUADRO N° 260
EJECUCIÓN PRESUPUESTAL DE GASTOS SEGÚN PROYECTOS DE INVERSIÓN PÚBLICA A TODA FUENTE DE FINANCIAMIENTO. EJERCICIO FISCAL 2019

N°	PROYECTO	PIA	PIM	DEVENGADO	INDICADOR PORCENTUAL	
					DEVENGADO / PIA	DEVENGADO / PIM
1	**2055120:** Construcción, implementación y equipamiento del pabellón de laboratorios de investigación científica y tecnológica en ciencias agrarias en la UNCP - El Mantaro	0.00	251,804.00	235,948.00	0.00%	93.70%
2	**2094328:** Construcción, equipamiento e implementación del pabellón de laboratorios de investigación científica y tecnológica facultades de Arquitectura, Ingeniería Civil, Eléctrica, Minas, Mecánica, Metalurgia y Sistemas de la UNCP Ciudad Universitaria - Huancayo	2,157,793.00	2,157,793.00	1,832,653.00	84.93%	84.93%
3	**2107619:** Construcción, implementación y equipamiento del pabellón de laboratorios de investigación científica y tecnológica en ciencias agrarias de la UNCP - Satipo	0.00	11,500.00	11,500.00	0.00%	100.00%
4	**2110872:** Mejoramiento y rehabilitación integral de los sistemas de agua potable y saneamiento de la ciudad universitaria - Universidad Nacional del Centro del Perú - Huancayo	0.00	109,765.00	109,763.00	0.00%	100.00%
5	**2160305:** Innovación para la competitividad	0.00	20,971.00	20,970.00	0.00%	100.00%
6	**2251327:** Mejoramiento de los servicios de enseñanza - aprendizaje en laboratorios de la facultad de Ingeniería Química de la Universidad Nacional del Centro del Perú, El Tambo - Huancayo – Junín	0.00	222,803.00	222,800.00	0.00%	100.00%
7	**2271925:** Mejoramiento y ampliación de los servicios del sistema nacional de ciencia, tecnología e innovación tecnológica	0.00	431,620.00	206,224.00	0.00%	47.78%
8	**2302313:** Proyecto nacional de innovación en acuicultura	0.00	146,100.00	0.00	0.00%	0.00%
9	**2379877:** Optimización de la red pasiva-activa de ciudad universitaria, equipos de seguridad perimetral, equipos de wifi, equipos de telefonía IP y la integración a la red pasiva-activa de los edificios que no tienen cableado estructurado; en Ciudad Universitaria	0.00	701,230.00	673,106.00	0.00%	95.99%
10	**2400178:** Construcción de cubiertas y carcasas de metal; en la unidad de transportes de la UNCP en la localidad El Tambo, distrito de El Tambo, provincia Huancayo, departamento Junín	0.00	50,196.00	50,196.00	0.00%	100.00%
11	**2405776:** Mejoramiento y ampliación del pabellón F (Ingeniería Civil y Arquitectura) de la Universidad Nacional del Centro del Perú, Ciudad Universitaria - distrito de El Tambo - provincia de Huancayo - Región Junín	0.00	303,500.00	303,500.00	0.00%	100.00%
12	**2435038:** Mejoramiento y ampliación del comedor universitario de la Universidad Nacional del Centro del Perú - distrito de El Tambo - provincia de Huancayo - departamento de Junín	0.00	197,476.00	178,950.00	0.00%	90.62%
13	**2437865:** Adquisición de kits de equipos médicos de laboratorio o de campo o productos relacionados y set de muebles; remodelación de laboratorio; en los laboratorios de enseñanza aprendizaje de la facultad de medicina humana (Anatomía humana, histología y patología, cirugía, microbiología y parasitología) de la Universidad Nacional del Centro del Perú; Distrito de El Tambo – Provincia de Huancayo – Departamento de Junín.	0.00	3,960,107.00	3,827,577.00	0.00%	96.65%
TOTAL		**2,157,793.00**	**8,564,865.00**	**7,673,187.00**	355.60%	89.59%

Fuente: Presupuesto MEF (PIA: Presupuesto Institucional de Apertura, PIM: Presupuesto Institucional Modificado)
Elaboración: Unidad de Estadística

CUADRO N° 261
EJECUCIÓN PRESUPUESTAL DE GASTOS, SEGÚN PROYECTOS DE INVERSIÓN PÚBLICA POR FUENTE DE FINANCIAMIENTO: RECURSOS ORDINARIOS
EJERCICIO FISCAL 2019

N°	PROYECTO	PIA	PIM	DEVENGADO	INDICADOR PORCENTUAL	
					DEVENGADO / PIA	DEVENGADO / PIM
1	**2110872:** Mejoramiento y rehabilitación integral de los sistemas de agua potable y saneamiento de la ciudad universitaria - Universidad Nacional del Centro del Perú - Huancayo	0	40,714.00	40,714.00	0.00%	100.00%
2	**2251327:** Mejoramiento de los servicios de enseñanza - aprendizaje en laboratorios de la facultad de Ingeniería Química de la Universidad Nacional del Centro del Perú, El Tambo - Huancayo – Junín.	0	193,886.00	193,883.00	0.00%	100.00%
3	**2405776:** Mejoramiento y ampliación del pabellón F (Ingeniería Civil y Arquitectura) de la Universidad Nacional del Centro del Perú, Ciudad Universitaria - distrito de El Tambo - provincia de Huancayo - Región Junín.	0	278,500.00	278,500.00	0.00%	100.00%
4	**2437865:** Adquisición de kits de equipos médicos de laboratorio o de campo o productos relacionados y set de muebles; remodelación de laboratorio; en los laboratorios de enseñanza aprendizaje de la facultad de medicina humana (Anatomía humana, histología y patología, cirugía, microbiología y parasitología) de la Universidad Nacional del Centro del Perú; Distrito de El Tambo – Provincia de Huancayo – Departamento de Junín.	0	2,247,513.00	2,243,937.00	0.00%	99.84%
TOTAL		**0**	**2,760,613.00**	**2,757,034.00**	**0.00**%	99.87%

Fuente: Presupuesto MEF (PIA: Presupuesto Institucional de Apertura, PIM: Presupuesto Institucional Modificado)
Elaboración: Unidad de Estadística

CUADRO N° 262
EJECUCIÓN PRESUPUESTAL DE GASTOS, SEGÚN PROYECTOS DE INVERSIÓN PÚBLICA POR FUENTE DE FINANCIAMIENTO: DONACIONES Y TRANSFERENCIAS
EJERCICIO FISCAL 2019

N°	PROYECTO	PIA	PIM	DEVENGADO	INDICADOR PORCENTUAL	
					DEVENGADO / PIA	DEVENGADO / PIM
1	**2055120:** Construcción, implementación y equipamiento del pabellón de laboratorios de investigación científica y tecnológica en ciencias agrarias en la UNCP - El Mantaro	0.00	14,619.00	350.00	0.00%	2.39%
2	**2110872:** Mejoramiento y rehabilitación integral de los sistemas de agua potable y saneamiento de la ciudad universitaria - Universidad Nacional del Centro del Perú – Huancayo.	0.00	61,187.00	61,187.00	0.00%	100.00%
3	**2160305:** Innovación para la competitividad.	0.00	20,971.00	20,970.00	0.00%	100.00%
4	**2271925:** Mejoramiento y ampliación de los servicios del sistema nacional de ciencia, tecnología e innovación tecnológica.	0.00	431,620.00	206,224.00	0.00%	47.78%
5	**2302313:** Proyecto nacional de innovación en acuicultura.	0.00	146,100.00	0.00	0.00%	0.00%
6	**2379877:** Optimización de la red pasiva-activa de ciudad universitaria, equipos de seguridad perimetral, equipos de wifi, equipos de telefonía IP y la integración a la red pasiva-activa de los edificios que no tienen cableado estructurado; en Ciudad Universitaria.	0.00	701,230.00	673,106.00	0.00%	95.99%
7	**2405776:** Mejoramiento y ampliación del pabellón F (Ingeniería Civil y Arquitectura) de la Universidad Nacional del Centro del Perú, Ciudad Universitaria - distrito de El Tambo - provincia de Huancayo - Región Junín.	0.00	25,000.00	25,000.00	0.00%	100.00%
8	**2437865:** Adquisición de kits de equipos médicos de laboratorio o de campo o productos relacionados y set de muebles; remodelación de laboratorio; en los laboratorios de enseñanza aprendizaje de la facultad de medicina humana (Anatomía humana, histología y patología, cirugía, microbiología y parasitología) de la Universidad Nacional del Centro del Perú; Distrito de El Tambo – Provincia de Huancayo – Departamento de Junín.	0.00	231,623.00	165,263.00	0.00%	71.35%
TOTAL		**0.00**	**1,632,350.00**	**1,152,100.00**	**0.00%**	**70.58%**

Fuente: Presupuesto MEF (PIA: Presupuesto Institucional de Apertura, PIM: Presupuesto Institucional Modificado)
Elaboración: Unidad de Estadística

CUADRO N° 263

EJECUCIÓN PRESUPUESTAL DE GASTOS, SEGÚN PROYECTOS DE INVERSIÓN PÚBLICA POR FUENTE DE FINANCIAMIENTO: RECURSOS DETERMINADOS
EJERCICIO FISCAL 2019

N°	PROYECTO	PIA	PIM	DEVENGADO	INDICADOR PORCENTUAL DE EFICIENCIA	
					DEVENGADO / PIA	DEVENGADO / PIM
1	**2055120:** Construcción, implementación y equipamiento del pabellón de laboratorios de investigación científica y tecnológica en ciencias agrarias en la UNCP - El Mantaro.	0.00	237,185.00	235,598.00	0.00%	99.33%
2	**2094328:** Construcción, equipamiento e implementación del pabellón de laboratorios de investigación científica y tecnológica facultades de Arquitectura, Ingeniería Civil, Eléctrica, Minas, Mecánica, Metalurgia y Sistemas de la UNCP Ciudad Universitaria – Huancayo.	2,157,793.00	2,157,793.00	1,832,653.00	84.99%	84.93%
3	**2110872:** Mejoramiento y rehabilitación integral de los sistemas de agua potable y saneamiento de la ciudad universitaria - Universidad Nacional del Centro del Perú – Huancayo.	0.00	7,864.00	7,863.00	0.00%	99.99%
4	**2251327:** Mejoramiento de los servicios de enseñanza - aprendizaje en laboratorios de la facultad de Ingeniería Química de la Universidad Nacional del Centro del Perú, El Tambo - Huancayo – Junín.	0.00	28,917.00	28,917.00	0.00%	100.00%
5	**2400178:** Construcción de cubiertas y carcasas de metal; en la unidad de transportes de la UNCP en la localidad El Tambo, distrito de El Tambo, provincia Huancayo, departamento Junín.	0.00	50,196.00	50,196.00	0.00%	100.00%
6	**2435038:** Mejoramiento y ampliación del comedor universitario de la Universidad Nacional del Centro del Perú - distrito de El Tambo - provincia de Huancayo - departamento de Junín.	0.00	197,476.00	178,950.00	0.00%	90.62%
7	**2437865:** Adquisición de kits de equipos médicos de laboratorio o de campo o productos relacionados y set de muebles; remodelación de laboratorio; en los laboratorios de enseñanza aprendizaje de la facultad de medicina humana (Anatomía humana, histología y patología, cirugía, microbiología y parasitología) de la Universidad Nacional del Centro del Perú; Distrito de El Tambo – Provincia de Huancayo – Departamento de Junín.	Y	1,477,970.00	1,418,377.00	0.00%	95.97%
TOTAL		**2,157,793.00**	**4,157,401.00**	**3,752,554.00**	**173.91%**	**90.26%**

Fuente: Presupuesto MEF (PIA: Presupuesto Institucional de Apertura, PIM: Presupuesto Institucional Modificado)
Elaboración: Unidad de Estadística

CUADRO N° 264
ESTADO DE SITUACIÓN FINANCIERA
AL 31 DE DICIEMBRE DE 2019 (EN SOLES)

ACTIVO 2019		
ACTIVO CORRIENTE		
Efectivo y Equivalente de efectivo	Nota 3	17,982,997.03
Inversiones financieras	Nota 4	0.00
Cuentas por cobrar (Neto)	Nota 5	0.00
Otras cuentas por cobrar (Neto)	Nota 6	124,143.10
Inventarios (Netos)	Nota 7	1,916,713.90
Servicios y otros pagados por anticipado	Nota 8	3,508,708.28
Otras cuentas del activo	Nota 9	5,598,440.56
TOTAL ACTIVO CORRIENTE		**29,131,002.87**
ACTIVO NO CORRIENTE		
Cuentas por cobrar a largo plazo	Nota 10	0.00
Otras cuentas por cobrar a largo plazo	Nota 11	0.00
Inversiones (neto)	Nota 12	0.00
Propiedades de inversión	Nota 13	0.00
Propiedad, plante y Equipo (Neto)	Nota 14	206,501,279.35
Otras cuentas del activo (Neto)	Nota 15	7,843,190.21
TOTAL ACTIVO NO CORRIENTE		**214,344,469.56**
TOTAL ACTIVO		**243,475,472.43**
Cuentas de orden		28,560,167.78
PASIVO Y PATRIMONIO 2019		
PASIVO CORRIENTE		
Sobregiros Bancarios	Nota 16	0.00
Cuentas por pagar a proveedores	Nota 17	5,268,713.75
Impuestos, contribuciones y otros	Nota 18	1,564.10
Remuneraciones y beneficios sociales	Nota 19	585,996.72
Obligaciones previsionales	Nota 20	9,257,108.00
Operaciones de crédito	Nota 21	0.00
Parte Cte. Deudas a largo plazo	Nota 22	0.00
Otras cuentas del pasivo	Nota 23	7,640,288.46
TOTAL PASIVO CORRIENTE		**22,753,671.03**
PASIVO NO CORRIENTE		
Deudas a largo plazo	Nota 24	0.00
Cuentas por pagar a proveedores	Nota 25	0.00
Beneficios sociales	Nota 26	2,161,237.43
Obligaciones previsionales	Nota 27	77,840,722.05
Provisiones	Nota 28	2,053,609.85
Otras cuentas del pasivo	Nota 29	4,600,260.59
Ingresos diferidos	Nota 30	0.00
TOTAL PASIVO NO CORRIENTE		**86,655,829.92**
TOTAL PASIVO		**109,409,500.95**
Hacienda Nacional	Nota 31	220,610,600.61
Hacienda Nacional adicional	Nota 32	0.00
Resultados no realizados	Nota 33	10,545,001.33
Resultados acumulados	Nota 34	-97,089,630.46
TOTAL PATRIMONIO		**134,065,971.48**
TOTAL PASIVO Y PATRIMONIO		**243,475,472.43**
Cuentas de orden	Nota 35	28,560,167.78

Fuente: Oficina General de Contaduría y Administración Financiera
Elaboración: Unidad de Estadística

CUADRO N° 265
ESTADO DE GESTIÓN
AL 31 DE DICIEMBRE DE 2019 (EN SOLES)

INGRESOS 2019	
Ingresos tributarios Netos	0.00
Ingresos no tributarios	30,570,006.95
Aportes por regulación	0.00
Traspasos y remesas recibidas	85,994,139.25
Donaciones y trasferencias recibidas	931,110.85
Ingresos financieros	286,327.38
Otros ingresos	5,672,339.44
TOTAL INGRESOS	123,453,923.87

COSTOS Y GASTOS 2019	
Costo de ventas	(562,628.45)
Gastos en bienes y servicios	(27,751,874.35)
Gastos de personal	(76,304,090.72)
Gastos por pensiones, prestaciones y asistencia social	(175,903.73)
Trasferencias, subsidios y subvenciones sociales otorgadas	(2,391,128.99)
Donaciones y trasferencias otorgadas	(7,612.84)
Traspasos y remesas otorgadas	(96,468.69)
Estimaciones y provisiones del ejercicio	(14,275,424.17)
Gastos financieros	0.00
Otros gastos	(972,508.44)
TOTAL COSTOS Y GASTOS	**(122,537,640.38)**
RESULTADO DEL EJERCICIO SUPERÁVIT (O DEFICIT)	**916,283.49**

Fuente: Oficina General de Contaduría y Administración Financiera
Elaboración: Unidad de Estadística