



VICERRECTORADO ACADÉMICO
DIRECCIÓN DE GESTIÓN E INNOVACIÓN ACADÉMICA
UNIDAD DE INNOVACIÓN ACADÉMICA

MANUAL DE ERP ADESA

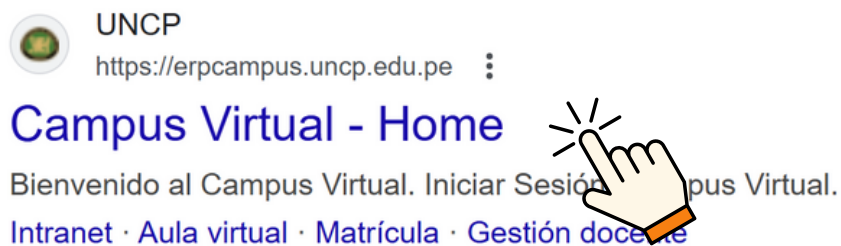
GUÍA PARA EL DIRECTOR DE DEPARTAMENTO
ACADÉMICO

GESTIÓN DOCENTE
(**REPORTE DE ASISTENCIA**)

VERSIÓN 1.0




Buscar 'ERP Adesa' en Google y acceder a la opción 'Campus Virtual Home'.



<https://erpcampus.uncp.edu.pe/>

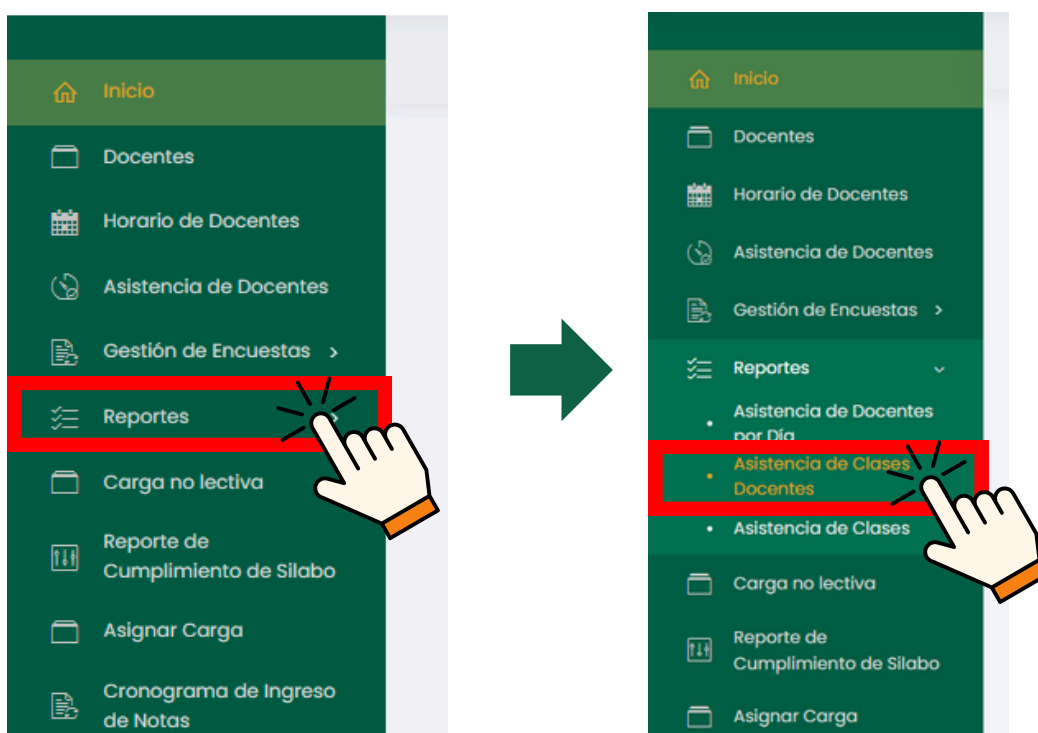
Ingresar usuario y contraseña, y luego hacer clic en 'Iniciar sesión'.



Clic en 'Gestión de Docentes'.



Clic en 'Gestión de Encuestas' y luego 'Evaluación de Desempeño'.



Se mostrará un buscador y una lista general para consultar la asistencia de los cursos.

The screenshot shows the 'Reporte de Asistencia de Docentes' interface. It includes a sidebar with navigation options like 'Inicio', 'Docentes', and 'Reportes'. The main area has search filters for 'Fecha de Inicio', 'Fecha de Fin', 'Periodo', 'Departamento Académico', 'Docentes', and 'Curso'. A 'Buscar' button is present. Below the filters, it says 'Mostrando 1 - 50 de 448 registros (filtrado de 50 registros)'. A table displays columns: 'Horario', 'Escuela', 'Componente Curricular', 'Ciclo', 'Grupo', 'N° Est.', 'Docente', 'Tema Desarrollado', and '¿Dictada?'. Two rows are visible, with the first having a red 'X' icon and the second a green checkmark.

"Para buscar características específicas de la asistencia, indícalas en los recuadros resaltados y haz clic en 'Buscar'.

This screenshot highlights the search filters with green boxes around the 'Fecha de Inicio', 'Fecha de Fin', 'Departamento Académico', 'Docentes', and 'Curso' dropdown menus. A hand icon with a starburst effect is pointing to the 'Buscar' button.

Para obtener un reporte de la lista, es obligatorio especificar la fecha de inicio y la fecha de fin.

This screenshot highlights the 'Fecha de Inicio' and 'Fecha de Fin' input fields with green boxes, indicating they are required for generating the report.

Luego, haz clic en 'EXCEL' o 'PDF', según tu preferencia.

Reporte de Asistencia de Docentes

Excel PDF


Fecha de Inicio Fecha de Fin Período

Fecha de Inicio Fecha de Fin 2024-3

Departamento Académico Docentes Curso

Todos Todos Todos

Buscar





NOTA IMPORTANTE:

- Los reportes generados permiten controlar el correcto uso del sistema en relación con la asistencia registrada por el docente.